

Informations et Statistiques sur le Recensement de 1926 de Bué, Cher

Des nouvelles versions de ce document seront réalisées suivant l'accès des archives en ligne pour compléter les données complémentaires.

Informations sur le recensement

Les deux dernières pages du document du Recensement de Bué de 1926, ci-dessous :

Remarque :

En haut de la première page des relevés, le numéro de page N°2 est indiqué. La première page est 1 dans le contenu des pages dans l'avant dernière page

Numéro de pages	Nombre				
	De maisons	De ménages	D'Individus	De Français	D'Étrangers
1	10	10	30	30	
2	11	11	30	30	
3	11	11	30	30	
4	12	12	30	30	
5	7	8	30	30	
6	12	12	30	30	
7	10	10	30	30	
8	9	10	30	30	
9	14	14	30	30	
10	10	10	30	30	
11	12	12	30	30	
12	11	11	30	30	
13	10	10	30	30	
14	9	9	30	30	
15	12	12	30	30	
16	11	11	30	30	
17	10	10	30	30	
18	8	8	30	30	
19					
20					
21					
22					
23					
24					
À reporter	189	191	540	540	

RÉCAPITULATIF DU RECENSEMENT NOMINATIF

A. Tableau récapitulatif de la population inscrite sur la liste nominative et répartition de cette population en population agglomérée et population épars.

Quartiers, villages, hameaux sections ou rues	Nombre				
	de mai- sons	de mé- nages	d'individus	De Fran- çais	d'Étran- gers
1) Quartiers, sections ou rues formant l'agglomération du chef-lieu					
Le Bourg	98	100	275	275	
Total de la population agglomérée au chef-lieu	98	100	275	275	
2) Section, villages, hameaux, fermes et habitations en dehors de l'agglomération du chef-lieu, formant la population dite épars					
Venoize	60	60	169	169	
Le Carroir Picard	19	19	56	56	
Les Trois Pierres	7	7	20	20	
L'Estérille	4	4	14	14	
La Gare	1	1	6	6	
Total de la population épars	91	91	265	265	
Report de la population agglomérée au chef-lieu	98	100	275	275	
TOTAL GÉNÉRAL de la population inscrite sur la liste nominative	189	191	540	540	

B. Tableau récapitulatif de la population comptées à part en exécution de l'article 2 du décret du 1^{er} mars 1891.

Catégories de Population	Nombre		
	d'individus	De Français	d'Étrangers
• Corps de troupes de terre et de mer			
• Maisons centrales de force et de correction			
• Maisons d'éducation correctionnelle et colonies agricoles des jeunes détenus			
• Maisons d'arrêt, de justice et de correctionnelle			
• Dépôts de mendicité			
• Asiles d'aliénés			
• Hospices			
• Lycées et collèges communaux			
• Écoles spéciales			
• Séminaires			
• Maisons d'éducation et écoles avec pensionnat			
• Communautés religieuses			
• Réfugiés à la solde de l'État			
• Ouvriers étrangers à la commune attachés aux chantiers temporaires de travaux publics			
TOTAL de la population comptée à part			

C. Récapitulation Générale de la population de la commune.

Population agglomérée au chef-lieu (1 ^{er} section du cadre A)		275
Population éparses (2 ^e section du cadre A)		265
Total formant la population municipale (Total cadre A)		540
Population comptée à part conformément à l'article 2 du décret du 1 ^{er} mars 1891 (Total du cadre B)		
Total Général de la population de la commune		540
Dont	Présents le jour du recensement	537
	Absent le jour du recensement	3
Nés au cours des années	1925 ou 1926	8
	1906 à 1924 (1 à 19 ans)	126
	1886 à 1905 (20 à 39 ans)	112
	1866 à 1885 (40 à 59 ans)	154
	1865 et antérieurement (60 ans et plus)	140

A Bué le 1 avril 1926, le Maire :

Informations sur le recensement

Le recensement de Bué en 1926 a été réalisé conforme à la demande, le bourg et les hameaux.

Le lieu de naissance des individus est présent, le nom de naissance des épouses est présent. Souvent un prénom est indiqué, le prénom usuel, qui peut être le premier, ou le dernier, ou l'un des prénoms donnés à la naissance.

Les veuves sont indiquées et avec le patronyme de naissance.

L'année de naissance de l'individu est indiquée. Des erreurs de un à deux ans ont été décelés.

La profession du chef de famille était indiquée. La profession « néant » n'a pas été saisie.

Pour les patrons, chefs d'entreprise, ouvriers à domicile, « Patron » a été indiqué.

Pour les employés ou ouvriers, indiquer le nom du patron ou de l'entreprise qui les emploie. J'ai mis chez son père, sa mère, son gendre, etc, pour mieux les compter et connaître les relations entre le patron et son employé.

Remarque :

Dans le Bourg et chaque lieu-dit, les maisons, et les ménages sont triés en gros par nom du patronyme du chef de famille. Les patronymes du chef de famille commençant par A, B, C, etc. et les étrangers au village en fin de liste.

Nés au cours des années									
1865 et antérieurement (60 ans et plus)		1866 à 1885 40 à 59 ans		1886 à 1905 20 à 39 ans		1906 à 1924 1 à 19 ans		1925 ou 1926	
Année	Nombre	Année	Nombre	Année	Nombre	Année	Nombre	Année	Nombre
1839	1	1866	6	1886	5	1906	7	1925	9
1841	3	1867	8	1887	4	1907	4	1926	2
1842	2	1868	8	1888	5	1908	5		
1843	3	1869	8	1889	7	1909	6		
1844	2	1870	10	1890	7	1910	9		
1845	3	1871	9	1891	8	1911	12		
1846	4	1872	7	1892	3	1912	6		
1847	6	1873	11	1893	2	1913	4		
1848	2	1874	6	1894	5	1914	13		
1849	5	1875	9	1895	4	1915	5		
1850	5	1876	8	1896	6	1916	3		
1851	6	1877	11	1897	7	1917	2		
1852	6	1878	12	1898	8	1918	1		
1853	10	1879	6	1899	5	1919	1		
1854	4	1880	8	1900	8	1920	8		
1855	17	1881	3	1901	5	1921	4		
1856	4	1882	9	1902	5	1922	11		
1857	6	1883	5	1903	8	1923	8		
1858	7	1884	3	1904	6	1924	7		
1859	5	1885	12	1905	8				
1860	6								
1861	8								
1862	4								
1863	9								
1864	6								
1865	4								
Somme	138		159		116		116		11
% Ind	25,6		29,4		21,5		21,5		2,0
Tableau registre	140		154		112		126		8
Delta	-2		5		4		-10		3

Problèmes de saisie

En page N°3, Le Bourg, Maison N°17, Ménage N°17, Veuve Bernon Rose née Bouchard née en 1841 est née le 19/1/1849 à Bué (18). (écart de 8 ans entre les dates)

En page N°6, Le Bourg, Maison N°49, Ménage N°50, Moreux Alfred N°144, né en 1894 à Bué fils de Moreux Eugène N°142 né en 1892 à Bué (18). Alfred est né en réalité le 17/12/1914 à Bué (18), 22 ans après son père. (écart de 20 ans entre les deux dates),

En page N°7, Le Bourg, Maison N°60, Ménage N°61, Pinard Germaine N°174, née en 1889 à Bué fille de Pinard Eugène N°172 né 1881 à Bué (18) et de Daulny Gabrielle N°173 née en 1887 à Bué (18). Germaine est née en réalité le 4/11/1908 à Bué (1), 27 ans après son père et 21 ans après sa mère. (écart de 19 ans entre les deux dates)

etc..

Doublons

Lorsque j'ai créé un code individu, c'était pour suivre l'individu à travers les recensements. S'il déménageait, s'il changeait d'emploi, je pouvais le suivre. Puis j'ai voulu vérifier, s'il n'avait pas été compté deux fois par le recenseur et comprendre pourquoi.

Le code individu :

Un code individu a été saisi pour chaque individu. Il est constitué :

- du sexe de la personne, une lettre F : Femme, H : Homme (parfois le sexe ne peut pas être déterminé : Marie a été utilisé pour les femmes et hommes. La profession de domestique est utilisé pour les hommes et femmes.)
- de l'année de naissance, quatre chiffres : 1791, 1870, etc (l'année est calculée à partir de l'âge indiqué, mais cette âge est donné avec plus ou moins de précision. Lorsque l'acte de naissance est trouvé, l'année est sûre. Sauf dans le cas d'une naissance déclarée l'année suivante pour les naissances de la fin d'une année. Je prends la date de naissance et nom la date de l'acte.)
- du mois de naissance, deux chiffres : 03 pour mars, 11 pour novembre (le mois est mis par défaut à 00, Lorsque l'acte de naissance est trouvé, le mois est sûr. Sauf dans le cas d'une naissance déclarée le mois suivant pour les naissances de la fin d'un mois. Je prends la date de naissance et nom la date de l'acte.),
- un séparateur : un point
- du code INSEE de la commune, cinq chiffres : deux chiffres pour le département et trois chiffres pour la commune. Pour les personnes nées à l'étranger, le code INSEE du pays est mis, il commence par 99. Pour les personnes n'ayant pas de lieu de naissance connu, 00000 est mis,
- un séparateur : un point
- de trois lettres représentant le nom et le premier prénom. Pour le nom : la 1^{er} lettre et la 3^{ème} lettre est prise. Pour le prénom : la 1^{er} lettre est prise. Exemples :
 - Picard Marie : PCM
 - Pinard Marguerite : PNM

Problème : Pour différencier deux jumeaux ou deux personnes nés dans la même lieu de naissance et dans le même mois, un chiffre ou une lettre est ajoutée.

Exemple :

Ducroux Marie (F181802.18039.DCM) : °20/2/1818, x22/4/1849 Bué (18), époux Ducroux Silvain (°23/11/1809 Bué (18))

Ducroux Marie Thérèse (F181802.18039.DCMT) : °9/2/1818, +15/4/1907 Bué (18), x3/11/1846 Bué (18), époux Pinon François (°31/12/1813 Sancerre (18), +13/4/1869 Bué (18))

Ducroux Marie Louise (F186409.18039.DCM) : °20/9/1864, x28/5/1884 Bué (18), époux Ducroux François Abel (°13/2/1857 Bué (18)), Père : Ducroux François, Mère : Raffaitin Marie Suzanne

Ducroux Marie Lucie (F186409.18039.DCMT) : °13/9/1864, x24/7/1894 Bué (18), époux Turpin Jean Habert (°20/3/1843 Menetou-Râtel (18)), Père : Ducroux François Abel, Mère : Ducoux Jeanne

Roger Marie Germaine Eméilie (F187601.18039.RGMG) : °14/1/1876, +26/10/1965 Orléans (45)

Roger Marie Louise Augustine (F187601.18039.RGML) : °11/1/1876, +18/1/1971 Châteauroux (36),

Dans le recensement de 1891, deux Moreux Jean Baptiste sont nés à un jour de différence :

- Moreux Jean Baptiste né le 8/11/1879 à Bué, Père : Moreux Jean Baptiste Alexandre et Mère : Ducorux Marie Pauline, Code Individu : H187911.18039.MRJB.
- Moreux Jean Baptiste Lucien né le 9/11/1879 à Bué, Père : Moreux Pierre Emile et Mère : Boin Rosalie, Code Individu : H187911.18039.MRJL

Aucun doublon dans le recensement de 1926 :

Lieux de naissance

Les lieux de naissance ont été standardisés : Nom de commune au format officiel suivi du code INSEE entre parenthèse. Exemple : Sancerre (18241).

Les lieux de naissance non compréhensibles ou non précis, ou étrangers, ont été mis sous la dénomination Inconnu (00000), et les informations relevées ont été mises dans les observations.

Aucun individu est né à l'étranger :

1926 -	Folio	Mai.	Mén.	Ind.	Nom	Prénom	Age	Origine
--------	-------	------	------	------	-----	--------	-----	---------

Sur les 540 individus, aucun n'a pas de lieu de naissance :

1926 -	Folio	Mai.	Mén.	Ind.	Nom	Prénom	Age	Métier
--------	-------	------	------	------	-----	--------	-----	--------

Un nourrisson ou pupille de l'assistance publique

1926 -	Folio	Mai.	Mén.	Ind.	Nom	Prénom	Age	Lieu de Naissance
Le Bourg	4	29	29	84	Barlier	Raymonde	1	Paris 14° (75)

Les pensionnaires avec lieu de naissance

Trié suivant l'âge, ces deux pensionnaires sont avec leurs mères. Celles-ci sont domestique employé et vivent chez leur patron.

1926 -	Folio	Mai.	Mén.	Ind.	Noms	Prénoms (profession)	Age	Lieu de Naissance
Le Carroir Picard (Lieu-dit)	17	7	7	20	Rasle	Thérèse Marcelle	4	Sens-Beaujeu (18)
L'Estérille (Lieu-dit)	18	1	1	4	Pinson	Renée	12	Gardefort (18098)

Les nourrissons avec lieu de naissance

Aucun nourrisson.

1926 -	Folio	Mai.	Mén.	Ind.	Noms	Prénoms	Age	Lieu de Naissance
--------	-------	------	------	------	------	---------	-----	-------------------

Liste des personnalités

Le Maire :

Le Curé :

En page 4, au Bourg, dans la maison N°31, le ménage N°31 est composé d'un desservant Jouandin Louis Léonard N°88, né le 12/10/1877 à Paudy (36), curé. Une domestique est présente.

Le Garde-Champêtre :

En page 2, au Bourg, dans la maison N°13 et le ménage N°14 est composé du garde-champêtre Boin Joseph Alexis N°41, né à Bué (18), le 12/1/1866, marié le 20/1/1924 à Bué (18), épouse Bernon Marie Cécile Léonide (°4/8/1889 Bué (18)).

L'Instituteur et Institutrice :

En page 4, au Bourg, dans la maison N°26, le ménage N°26 est composé de l'instituteur de l'état : Dessange Louis Auguste N°72, né à Sens-Beaujeu le 3/5/1874, marié le 25/9/1900 à Crézancy-en--Sancerre (18), épouse Gressin Marie Louise Valentine (°7/5/1878 Crézancy-en-Sancerre (18))

En page 10, au Bourg, dans la maison N°86, le ménage N°90 est composé d'une Institutrice de l'état : Saujot Jeanne N°254, née à Saint-Satur (18), le 21/6/1881, +11/7/1964 Cosne-Cours-sur-Loire (58)

Les personnes remarquables :

En page 5, au Bourg, dans la maison N°36, le ménage N°36 est composé d'un horloger : Millérioux Alexandre Eugène N°98, né le 27/5/1858 à Bué (18), ancien boulanger, marié le 29/11/1882 à Jars (18), épouse Huard Marie Eugénie (°14/11/1857 Jars (18), +29/6/1911 Bué (18))

Employeurs :

En page 10 au Bourg, dans la maison N°87, le ménage N°89 est composé d'un boulanger Salmon Iréné Joseph Marie et son épouse, qui avait trois hommes employés dont son beau-frère.

En page 17 au lieu-dit le Carroir Picard, dans la maison N°11, le ménage N°11 est composé d'un propriétaire cultivateur Pelay Célestin N°24 ancien maire, qui avait deux employés : une femme et un homme.

Répartition des ménages par rue et par maison

Le nombre de maisons vacantes est la différence entre le nombre de maisons et celles occupées.

À Bué aucune maison est dite vacante dans ce recensement.

1926 -	Nb de fo-lio	Maisons			Nb total de Mén.	Nombre de ménages par maison					
		Nb Tot.	Nb vac.	Nb occup.		1 mé	2 mé	3 mé	4 mé	5 mé	% / total des Ménages
Le Bourg	10	98		98	100	96	2				52,4
Venoize	6	60		60	60	60					31,4
Le Carroir Picard	3	19		19	19	19					9,9
Les Trois Pierres	2	7		7	7	7					3,7
L'Estérille	1	4		4	4	4					2,1
La Gare	1	1		1	1	1					0,5
Total		189		189	191	187	2				100,0
Pourcentage %					100	97,9	2,1				

Répartition par lieux et nombre de personnes par maison

Bué est composé de 6 lieux-dits.

Total des individus : Total des individus vivant dans des ménages de x personnes.

1926 - Nombre de ménages	Nb de personnes par ménage											Total Ind.
	1	2	3	4	5	6	7	8	9	10	11	
Le Bourg	22	30	19	15	8	6						275
Venoize	11	18	12	12	4	3						169
Le Carroir Picard	2	6	6	2	2	1						56
Les Trois Pierres	2	1	1	2	1							20
L'Estérille		1	1	1	1							14
La Gare						1						6
Total des ménages	37	56	39	32	16	11						
Total des individus	37	112	117	128	80	66						540
Pourcentage (540 individus)	6,9	20,7	21,7	23,7	14,8	12,2						100

Répartition des familles monoparentales, des couples non mariés

1926 -	Époux et Épouse		Époux sans Épouse			Épouse sans Époux			Couple non marié			Total
	Nb	%	Nb	%	<18	Nb	%	<18	HF	2H	2F	
Le Bourg	66	66	17	17		17	17	2				100
Venoize	39	65	7	11,7	1	14	23,3	1				60
Le Carroir Picard	11	57,9	4	21,1		4	21,1	1				19
Les Trois Pierres	5	71,4	0			2	28,6					7
L'Estérille	3	75,0	1	25,0		0						4
La Gare	1	100										1
Total	125		29		1	37		4				191
Pourcentage (191 ménages)	65,4		15,2			19,4						191

Dans 65,4 % des ménages, l'époux et l'épouse étaient présents.

Dans 15,2 % des ménages, l'époux était présent sans épouse.

Dans 19,4 % des ménages, l'épouse était présente sans époux.

5 ménages monoparentaux avaient des enfants de moins de 18 ans.

Répartition par générations

Abréviations :

Chef de famille : époux ou épouse ou veuf ou veuve

Enfant(s) : fils et/ou fille(s)

Petit(s) Enfant(s) : petit(s) fils et/ou petite(s) fille(s)

Parent(s) : père et/ou mère

1 géné : 1 génération

Époux = Chef de famille

2 géné : 2 générations

E / En = Époux / Enfant(s)

E / Pen = Époux / Petit(s) Enfant(s)

E / Pa = Époux / Parent(s)

3 géné : 3 générations

E / Pa / En = Époux / Parent(s) / Enfant(s)

E / En / Pen = Époux / Enfant(s) / Petit(s) Enfant(s)

E / En / Pa = Époux / Enfant(s) / Parent(s)

4 géné : 4 générations

E / Pa / En / Pen = Époux / Parent(s) / Enfant(s) / Petit(s) Enfant(s)

1926 -	1 géné	2 géné			3 géné		4 géné	Em- ployé	Pen- sion- naire
	Époux	E / En	E / Pen	E / Pa	E / Pa / En	E / En / Pen	E / Pa / En / Pen		
Le Bourg	51	36	2	3	5	3		3	1
Venoize	25	26	1	3	4		1		
Le Carroir Picard	6	10	1	1	1			1	
Les Trois Pierres	3	3			1				
L'Estérille		4						1	
La Gare		1							
Total	85	80	4	7	11	3	1	5	1
Pourcentage sur 191 ménages	44,5	41,9	2,1	3,7	5,8	1,6	0,5	2,6	0,5

Ce document est la propriété de Raffaitin Gérard, 20 bis rue des Velettes, 92150 Suresnes.
Il peut être utilisé, reproduit ou communiqué sans son autorisation.

Pensionnaire : nourrissons et pensionnaires

Répartition par patron, patronne, divers

Profession du patron	Patron, Patronne, Divers	Nb	%
Aubergiste	Patronne	1	0,7
Boucher	Patron	1	0,7
Boulangier	Patron	1	0,7
Charron	Patron	2	1,4
Charron forgeron	Patron	1	0,7
Coiffeur	Patron	1	0,7
Couturière	Divers	4	2,9
Couturière	Patronne	1	0,7
Cultivateur	Patron	67	47,9
Cultivatrice	Patronne	4	2,9
Domestique agricole	Divers	1	0,7
Horloger	Patron	1	0,7
Jardinier	Patron	1	0,7
Laitier	Patron	1	0,7
Maçon	Divers	1	0,7
Maçon	Patron	1	0,7
Maréchal ferrant	Patron	2	1,4
Négociant épicier	Patron	1	0,7
Ouvrier bûcheron	Divers	1	0,7
Sabotier	Patron	2	1,4
Tailleur d'habits	Patron	1	0,7
Tonnelier	Patron	2	1,4
Vigneron	Patron	42	30,0
Total		140	100,0

Employé chez	Nb	Type de personne	Métier
Sa mère	5	fil	Vigneron, cultivateur, etc
Son beau-père	4	gendre	Vigneron, cultivateur, etc
Son beau-frère	3	beau-frère	Vigneron, cultivateur, etc
Son gendre	1	Beau-père	Vigneron, cultivateur, etc
Son grand-père	3	Petits-fils	Vigneron, cultivateur, etc
Son père	25	Fils	Vigneron, cultivateur, etc
Son père	1	Fille	
Total	41		

Employé chez	Nb	Type de personne	Métier
Fonctionnaire	1	Homme (Chef)	Receveur des PTT
De l'état	1	Homme (Chef)	Instituteur
De l'état	1	Femme (Chef)	Institutrice
Départemental	1	Homme (Chef)	cantonnier
Employé communal	1	Homme (Chef)	garde-champêtre
Total	5		
Employé chez	Nb	Type de personne	Métier
Compagnie du P.O.	2	Homme (Chef), épouse	Employé au chemin de fer
à la Société Économique du chemin de fer	2	Homme (Chef), épouse	Employé au chemin de fer
Chez Pigelet (Imprimeur à Sancerre)	2	Fils, fille	Typographe
Total	6		

Répartition par type de personnes

1ère série :

H : Homme (Chef)

E : Épouse

F : Femme (Chef)

V : Veuve (Chef)

Vn : Veuve (non chef)

P : Père

M : Mère

Fs : Fils

Fel : Fille

Tot : Total

1926 -	H	E	F	V	Vn	P	M	Fs	Fe	Tot
Le Bourg	83	66	5	12			1	40	40	247
Venoize	46	39	2	12		2	4	29	26	160
Le Carroir Picard	15	11	1	3			2	10	7	49
Les Trois Pierres	5	5	1	1			1	4	2	19
L'Estérille	4	3						4	2	13
La Gare	1	1						3	1	6
Total	154	125	9	28	0	2	8	90	78	494
Sexe Masculin : Homme	154					2		90		246
Sexe Féminin: Femme		125	9	28			8		78	248

Homme = 49,8 %

Femme = 50,2 %

2ème série :

Bfs : Beau-fils

Bfe : Belle-fille

BP : Beau-père

BM : Belle-mère

BS : Belle-sœur

BF : Beau-frère

Cn : Cousin,

Ce : Cousine

Nv : Neveu

Nce : Nièce

1926 -	Bts	Bfe	BP	BM	BS	BF	Ce	Nv	Nce	Tot
Le Bourg		1	4	3		2		1	1	12
Venoize			1	2	1	1				5
Le Carroir Picard		2				1	1			4
Les Trois Pierres		1								1
L'Estérille										0
La Gare										0
Total	0	4	5	5	1	4	1	1	1	22
Sexe Masculin : Homme			5			4	1	1		11
Sexe Féminin: Femme		4		5	1				1	11

Homme = 50,0 %

Femme = 50,0 %

3ème série :

Fr = Frère

Sr = Sœur

Ge = Gendre

Pfs = Petit-fils

Pfe = Petit-fille

Eyé = Employé

Eye = Employée

PeH = Pensionnaire homme, Nourrisson

PeF = Pensionnaire femme, Nourrissonne

1926 -	Fr	Sr	Ge	Pfs	Pfe	Eyé	Eye	PeH	PeF	Tot
Le Bourg		2	2	4	3	3	1		1	16
Venoize		1	1	2						4
Le Carroir Picard					1	1	1			3
Les Trois Pierres										0
L'Estérille						1				1
La Gare										0
Total	0	3	3	6	4	5	2	0	1	24
Sexe Masculin : Homme			3	6		5				14
Sexe Féminin: Femme		3			4		2		1	10

Homme = 58,3 %

Femme = 41,7 %

Hors tableau :

	Homme	Femme	Total	%
1ère série	246	248	494	91,5
2ème série	11	11	22	4,1
3ème série	14	10	24	4,4
Hors tableau	0	0	0	0,0
Total	271	269	540	100,0
Pourcentage %	50,2	49,8	100	

Avec 5 employés (hommes) et 2 employées (femmes), les familles utilisaient peu de domestiques (moins de 1 % de la population).

Récapitulatif avec tous les types d'individus :

1926	Homme	Femme	Total	%
Beau-frère	4		4	0,7
Beau-père	5		5	0,9
Belle-fille		4	4	0,7
Belle-mère		5	5	0,9
Belle-sœur		1	1	0,2
Cousin	1		1	0,2
Employé	5		5	0,9
Employée		2	2	0,4
Épouse		125	125	23,1
Femme (Chef)		9	9	1,7
Fille		78	78	14,4
Fils	89		89	16,5
Gendre	3		3	0,6
Homme (Chef)	155		155	28,7
Mère		8	8	1,5
Neveu	1		1	0,2
Nièce		1	1	0,2
Nourrissonne		1	1	0,2
Petit fils	6		6	1,1
Petite fille		4	4	0,7
Père	2		2	0,4
Sœur		3	3	0,6
Veuve		28	28	5,2
Total	271	269	540	100,0
%	50,2	49,8	100,0	

Coefficients :

Nombre de Ménages / Nombre de Maisons : $191 / 189 = 1,010$

Nombre d'Individus / Nombre de Ménages : $540 / 191 = 2,827$

Nombre d'Individus / Nombre de Maisons : $540 / 189 = 2,857$

Nombre de fils + filles / Nombre de Ménages : $(89 + 78) / 191 = 198 / 191 = 1,059$

Nombre d'enfants de moins de 16 ans / Nombre de Ménages :

$$\begin{aligned} & ((24 + 29) + (5 + 4) + (17 + 11) + (1 + 2) + (1 + 0) + (2 + 0)) / 191 = \\ & (53 + 9 + 28 + 3 + 1 + 2) / 191 = 96 / 191 = 0,503 \end{aligned}$$

Nombre d'individus = de plus de 55 ans / Nombre de Ménages :

$$\begin{aligned} & ((50 + 43) + (8 + 4) + (29 + 31) + (4 + 7) + (2 + 1) + (0 + 0)) / 191 = \\ & (83 + 12 + 60 + 11 + 3) / 191 = 169 / 191 = 0,885 \end{aligned}$$

Répartition suivant l'âge

Âge	Année	Femme	Homme	H+F	H-F
0	1926	1	1	2	0
1	1925	7	2	9	-5
2	1924	3	4	7	1
3	1923	5	3	8	-2
4	1922	4	7	11	3
5	1921	1	3	4	2
6	1920	6	2	8	-4
7	1919		1	1	1
8	1918		1	1	1
9	1917		2	2	2
10	1916		3	3	3
11	1915	3	2	5	-1
12	1914	7	6	13	-1
13	1913	1	3	4	2
14	1912	2	4	6	2
15	1911	6	6	12	0
16	1910	7	2	9	-5
17	1909	2	4	6	2
18	1908	2	3	5	1
19	1907	2	2	4	0
20	1906	3	4	7	1
21	1905	7	1	8	-6
22	1904	3	3	6	0
23	1903	4	4	8	0
24	1902	1	4	5	3
25	1901	1	4	5	3
26	1900	3	5	8	2
27	1899	2	3	5	1
28	1898	4	4	8	0
29	1897	2	5	7	3
30	1896	2	4	6	2
31	1895	4		4	-4
32	1894	1	4	5	3
33	1893	2		2	-2
34	1892	2	1	3	-1

Âge	Année	Femme	Homme	H+F	H-F
35	1891	4	4	8	0
36	1890	4	3	7	-1
37	1889	5	2	7	-3
38	1888	2	3	5	1
39	1887	3	1	4	-2
40	1886	2	3	5	1
41	1885	6	6	12	0
42	1884		3	3	3
43	1883	5		5	-5
44	1882	3	6	9	3
45	1881	1	2	3	1
46	1880	5	3	8	-2
47	1879	3	3	6	0
48	1878	8	4	12	-4
49	1877	4	7	11	3
50	1876	5	3	8	-2
51	1875	4	5	9	1
52	1874	4	2	6	-2
53	1873	9	2	11	-7
54	1872	3	4	7	1
55	1871	3	6	9	3
56	1870	5	5	10	0
57	1869	5	3	8	-2
58	1868	2	6	8	4
59	1867	4	4	8	0
60	1866	2	4	6	2
61	1865	1	3	4	2
62	1864	4	2	6	-2
63	1863	3	6	9	3
64	1862	2	2	4	0
65	1861	2	6	8	4
66	1860	2	4	6	2
67	1859	4	1	5	-3
68	1858	4	3	7	-1
69	1857	3	3	6	0
70	1856	1	3	4	2
71	1855	9	8	17	-1
72	1854	3	1	4	-2

Âge	Année	Femme	Homme	H+F	H-F
73	1853	7	3	10	-4
74	1852	3	3	6	0
75	1851	5	1	6	-4
76	1850	1	4	5	3
77	1849	2	3	5	1
78	1848	2		2	-2
79	1847	4	2	6	-2
80	1846	2	2	4	0
81	1845		3	3	3
82	1844		2	2	2
83	1843	1	2	3	1
84	1842	1	1	2	0
85	1841	1	2	3	1
86	1840			0	
87	1839	1		1	-1
	Année	F	H	H+F	H-F
	Total	269	271	540	-8

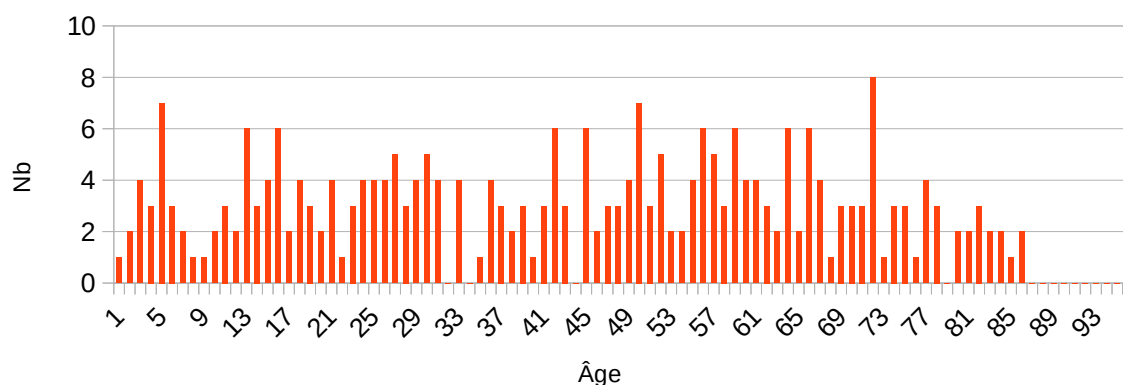
La grippe espagnole a tué beaucoup d'enfants de bas âge à Bué. Aucun fille au recensement pour les âges de 7 ans à 10 ans et peu de garçon.

Répartitions des enfants scolarisés :

Âge(s)	F	H	Total
5	1	3	4
6	6	2	8
7		1	1
8		1	1
9		2	2
10		3	3
11	3	2	5
12	7	6	13
total	17	20	37
%	45,9	54,1	100

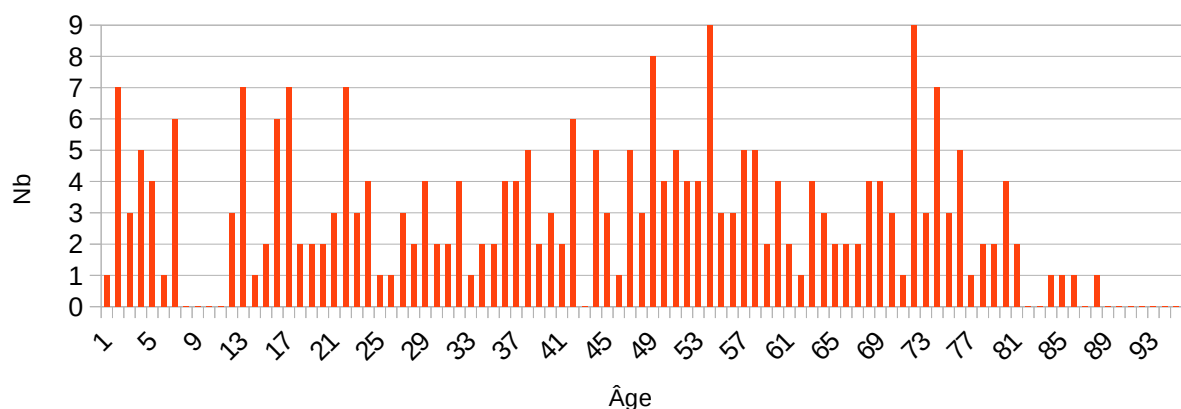
37 enfants sont scolarisables à l'école primaire jusqu'au Certificat d'Études.

Âge de la population Homme (R1926)



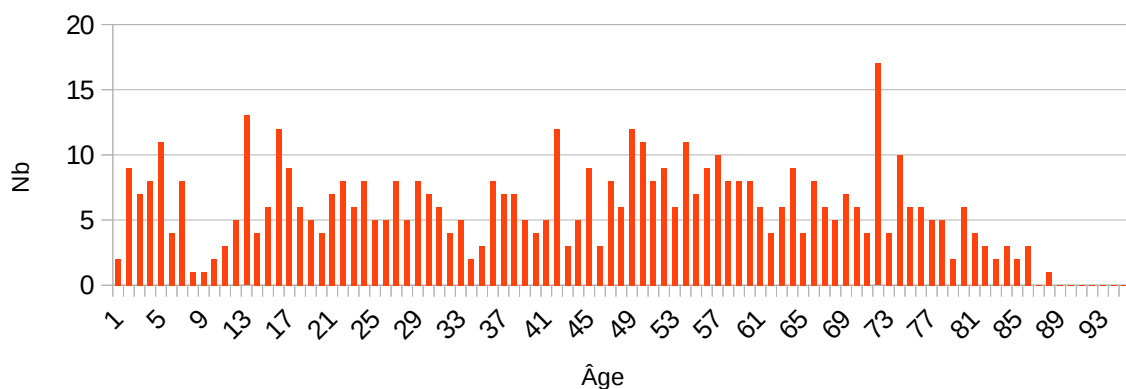
Moyenne d'âge des hommes : 41,8 ans et écart type : 23,6

Âge de la population des Femmes (R1926)



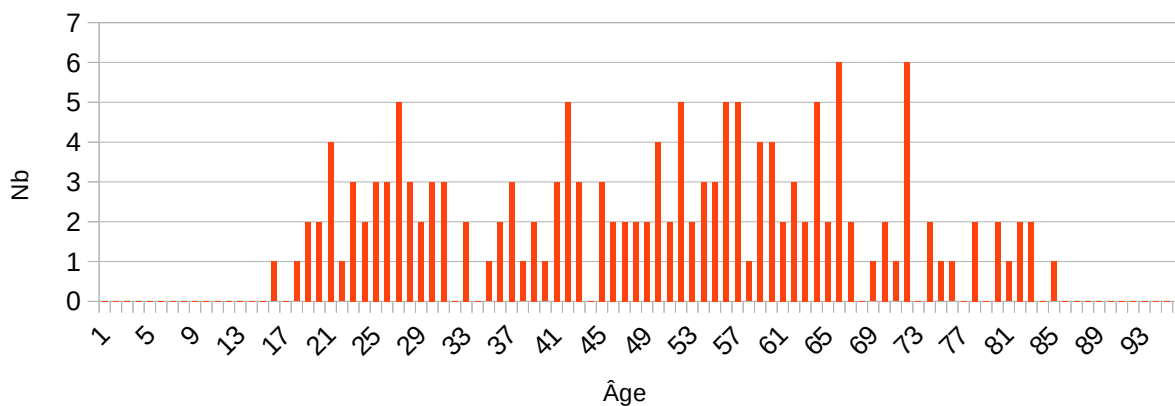
Moyenne d'âge des femmes : 42,2 ans et écart type : 23,3

Âge de la population des Hommes + Femmes (R1926)



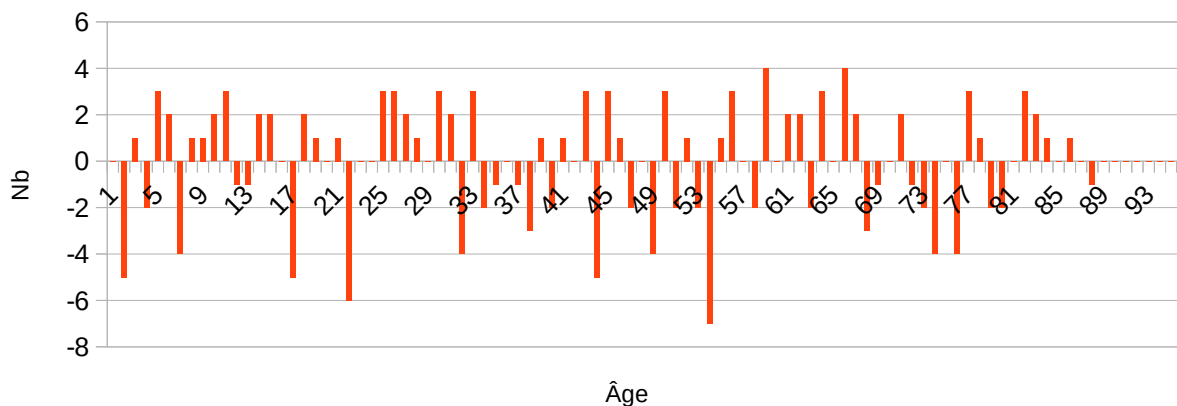
Moyenne d'âge des hommes et femmes : 42,0 ans et écart type : 23,4

Âge de la population des Vignerons et Cultivateurs (R1926)



156 vignerons, vigneronne, cultivateurs, cultivatrices, journaliers, domestiques agricoles sont présents dans ce recensement. La répartition de l'âge est la suivante de 15 à 84 ans. Moyenne 48,3 ans, écart type 18,0.

Âge de la population Hommes - Femmes (R1926)



Répartition suivant le lieu de naissance

Répartition dans le Cher

Le lieu de Naissance avec comme département le Cher représente 502 individus sur 540 individus, soit 93,0%, réparti sur 30 communes.

Pour le lieu de Naissance, la ville de Bué représente 426 individus sur 540 individus, soit 78,9 %.

Canton de Sancerre (définition avant 2015):

Le canton de Sancerre est composé de : Sancerre, Bannay, Bué, Couargues, Crézancy en Sancerre, Feux, Gardefort, Jalognes, Menetou-Râtel, Ménétréol-sous-Sancerre, Saint-Bouize, Saint-Satur, Sens-Beaujeu, Sury-en-Vaux, Thauvenay, Veaugues, Verdigny, Vinnon : $19 + 426 + 9 + 3 + 1 + 1 + 2 + 4 + 3 + 2 + 1 + 3 = 474$ individus sur 540 individus soit 87,8 % de la population totale.

Nb : Nombre de naissance dans cette commune.

F : de sexe féminin

H : de sexe masculin

% Cher : pourcentage des naissances d'homme et de femme de la commune par rapport à celle du Cher.

Vig : Nb d'hommes de profession vigneron et viticulteurs par rapport au lieu de naissance. Le nombre total est de 174 personnes.

Les 137 vigneron et assimilés nés à Bué représentent 87,8 % des vigneron (156 individus). Sancerre avec 4 vigneron représentent 2,6 % des vigneron.

Sept vigneron ou cultivateurs sont nés hors département du Cher.

Commune du Cher	Nb	F	H	% Cher	Vig
Aubinges (18016)	1		1		
Barlieu (18022)	1	1			
Boulleret (18032)	1		1		
Bourges (18033)	4	3	1	0,8	1
Bué (18039)	426	207	219	84,9	137
Châtelet (le) (18059)	1	1			
Crézancy-en-Sancerre (18079)	9	6	3		1
Étréchy (18090)	1		1		
Groises (18104)	3	2	1		
Jars (18117)	2	1	1		
Levet (18126)	1	1			
Menetou-Râtel (18144)	3	2	1		1
Ménétréol-sous-Sancerre (18146)	1	1			
Montigny (18151)	2	1	1		
Neuvy-Deux-Clochers (18163)	1		1		
Noyer (le) (18168)	1		1		1
Rians (18194)	1	1			
Saint-Germain-du-Puy (18213)	3	3			
Saint-Just (18218)	1		1		1
Saint-Priest-la-Marche (18232)	2	1	1		
Saint-Satur (18233)	1	1			
Sancerre (18241)	19	13	6	3,8	4
Santranges (18243)	1		1		
Sens-Beaujeu (18249)	2	1	1		
Subligny (18256)	1	1			
Sury-en-Vaux (18258)	4	2	2		
Thauvenay (18262)	3	2	1		1
Veaugues (18272)	2	1	1		1
Verdigny (18274)	1		1		1
Vinon (18287)	3	3			
	Nb	F	H	% Cher	Vig
Total	502	255	247		149
Pourcentage	100	50,8	49,2		29,7
Bué (18039)	426	207	219		137
Pourcentage sur 502	84,9	41,2	43,6		27,3

Répartition dans les autres départements

Le lieu de Naissance avec comme département un autre département ou pays représente 38 individus sur 540, soit 7,0%, réparti sur 30 communes ou 12 départements ou pays.

	Autres départements	Total	F	H	vig	
03 (Allier)	Blomard (03032)	1	1			
	Braize (03037)	1		1	1	
	Cérilly (03048)	2	2			
	Donjon (le) (03103)	1	1			
21 (Côte-d'Or)	Izeure (21319)	1	1			
36 (Indre)	Lourdoueix-Saint-Michel (36099)	2		2		
	Paudy (36152)	1		1		
	Pêchereau (le) (36154)	1		1	1	
45 (Loiret)	Loury (45188)	1		1		
	Oussoy-en-Gâtinais (45239)	2		2		
	Saint-Martin-d'Abbat (45290)	3		3		
51 (Marne)	Fismes (51250)	1		1		
58 (Nièvre)	Arbourse (58009)	1	1			
	Chapelle-Saint-André (la) (58058)	2	2			
	Decize (58095)	1		1	1	
	Montigny-sur-Canne (58178)	1		1	1	
	Nevers (58194)	1		1	1	
59 (Nord)	Fourmies (59249)	1		1		
71 (Saône-et-Loire)	Hurigny (71235)	1		1		
	Lugny-lès-Charolles (71268)	1	1		1	
	Motte-Saint-Jean (la) (71325)	2		2		
	Perrecy-les-Forges (71346)	1	1			
	Serrières (71518)	1		1	1	
72 (Sarthe)	Mans (le) (72181)	1	1			
75 (Paris)	Paris (75000)	1		1		
	Paris 3e (75003)	1	1			
	Paris 12e (75012)	1	1			
	Paris 14e (75014)	2	1	1		
77 (Seine-et-Marne)	Jouy-le-Châtel (77239)	1		1		
92 (Hauts-de-Seine)	Courbevoie (92026)	1		1		
	Total	38	14	24	7	

1926 -	Bué		Cher sans Bué		Nièvre		Région Parisienne		Autres		Total
	Nb	%	Nb	%	Nb	%	Nb	%	Nb	%	
Le Bourg	223	81,1	36	13,1			5	1,8	11	4,0	275
Venoize	141	83,4	19	11,2	5	3	1	0,6	3	1,8	169
Le Carroir Picard	44	78,6	10	177,9					2	3,6	56
Les Trois Pierres	13	65	4	20	1	5,0			2	10,0	20
L'Estérille	5	35,7	4	28,6			1	7,1	4	28,6	14
La Gare			3	50,0					3	50,0	6
Total	426		76		6		7		25		540
% sur 540 individus	78,9		14,1		1,1		1,3		4,6		100

Répartitions par professions

Professions par ordre alphabétique

205 individus ont une profession sur 540 individus soit 38,0 %.

43 professions.

Profession(s)	Nb	%	Profession(s)	Nb	%
Agriculteur	1		Instituteur public	1	
Apprenti boucher	1		Institutrice publique	1	
Aubergiste	2		Jardinier	1	
Boucher	1		Laitier	1	
Boulangier	1		Laitière	1	
Cantonnier	1		Maçon	2	
Charron	2		Manœuvre agricole	1	
Charron forgeron	1		Maréchal ferrant	2	
Coiffeur	1		Négociant épicier	1	
Couturière	5	2,4	Négociante en épicerie	1	
Cultivateur	95	46,3	Ouvrier boulanger	3	1,5
Cultivatrice	4	1,9	Ouvrier bûcheron	1	
Desservant	1		Ouvrier maçon	1	
Domestique	1		Receveur des PTT	1	
Domestique agricole	4	1,9	Sabotier	3	
Employé au chemin de fer	1		Servante	1	
Employé du chemin de fer	1		Tailleur d'habits	2	
Employée au chemin de fer	1		Tonnelier	2	
Employée de chemin de fer	1		Typographe	2	
Épicier	1		Vigneron	48	23,4
Garde champêtre	1		Vigneron cultivateur	1	
Horloger	1				
			Total	205	

Professions par domaine

Les individus sans profession

Sans profession (âge > 19 ans) : 223 / 540 (%)

	Nb	%	Âge Min	Âge max	Âge Moy	Écart type
Veuve (Chef de famille)	22	9,9	37	85	67,3	12,1
Femme (Chef de famille) (divorcé, célibataire, etc..)	7	3,1	36	75	61,4	14,6
Femme (épouse ou veuve non chef de famille)	119	53,4	26	79	51,8	14,0
Homme (Chef de famille)	20	9,0	44	85	68,4	11,0
Fille (âge > 19 ans)	22	9,9	20	51	26,9	8,6
Fils (âge > 19 ans)	6	2,7	23	46	35,8	9,2
Beau-père (4), Belle-fille (4), Belle-mère (5), Belle-sœur (1), Mère (8), Père (2), Sœur (3)	25	11,2				
Total	223				53,8	

49 personnes sur 223 étaient responsable de famille soient 22,0 % des sans-professions, ou 9,1 % de la population totale.

223 personnes sans professions sur 540 individus soient 41,3 % de la population totale.

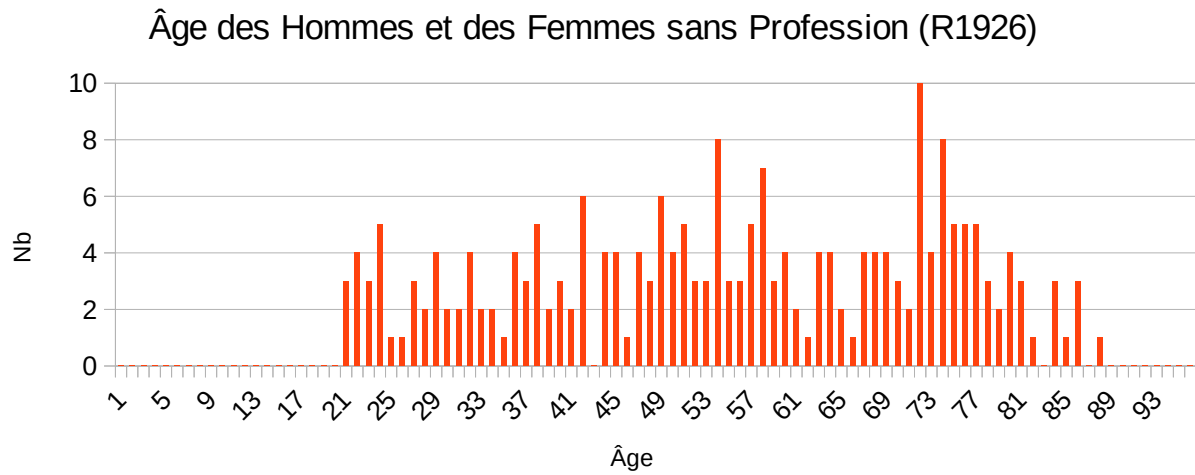
Les femmes et les filles de la maison avec leur tache ménagère étaient très bien occupées. Les gendres, frères, pères et beau-fils et fils aidaient le chef de famille.

Les professions de 13 à 18 ans

Tableau des métiers suivant l'âge de 13 à 18 ans

	10	12	13	14	15	16	17	18	Total	%
Cultivateur					1		1		2	33,3
Apprenti Boucher							1		1	16,7
Tailleur d'Habits							1		1	16,7
Ouvrier Bûcheron								1	1	16,7
Vigneron cultivateur								1	1	16,7
Total					1		3	2	6	100,0

Âge des hommes et femmes sans profession



Pic à 71 ans, 73 ans, puis 53 ans.

Classification des professions

Professions d'administration et des finances (AF) : 0 / 205

Métiers	Nb
Total	0
Pourcentage	0 %

Professions liées à la banque, aux assurances, à la gestion de biens (BA) : 0 / 205

Métiers	Nb
Total	0
Pourcentage	%

Professions liées aux constructions et bâtiments (CB) : 3 / 205

Métiers	Nb
Maçon	2
Ouvrier maçon	1
Total	3
Pourcentage	1,5 %

Professions liées à l'entretien du corps (CF) : 1 / 205

Métiers	Nb
Coiffeur	1
Total	1
Pourcentage	0,5 %

Domestiques et assimilés (DD) : 2 / 205

Métiers	Nb
Domestique	1
Servante	1
Total	2
Pourcentage	1,0 %

Professions liées à l'enseignement et au culte (EC) : 3 / 205

Métiers	Nb
Desservant	1
Instituteur public	1
Institutrice publique	1
Total	3
Pourcentage	1,5 %

Professions liées à l'entreprise et l'industrie (EI) : 0 / 205

Métiers	Nb
Total	0
Pourcentage	0 %

Professions liées à l'entretien des routes (ER) : 2 / 205

Métiers	Nb
Cantonnier	1
Total	1
Pourcentage	1 %

Professions liées aux forces de l'ordre (GG) : 1 / 205

Métiers	Nb
Garde champêtre	1
Total	1
Pourcentage	0,5 %

Marchands et ouvriers liés à l'habillement (HA) : 10 / 205

Métiers	Nb
Couturière	5
Sabotier	3
Tailleur d'habits	2
Total	10
Pourcentage	4,9 %

Professions liées aux hôtels, cafés, restaurants (HR) : 2 / 205

Métiers	Nb
Aubergiste	2
Total	2
Pourcentage	1,0 %

Professions liées aux informations (IP) : 3 / 205

Métiers	Nb
Receveur des PTT	1
Typographe (chez Pigelet à Sancerre)	2
Total	3
Pourcentage	1,5 %

Professions liées à la médecine (ME) : 0 / 205

Métiers	Nb
Total	0
Pourcentage	0 %

Marchands et ouvriers liés aux travaux du fer, du cuir, de la laine, du bois etc sauf habillement (MO) : 3 / 205

Métiers	Nb
Horloger	1
Tonnelier	2
Total	3
Pourcentage	1,5 %

Marchands, ouvriers liés à la vente de nourriture (NO) : 11 / 205

Métiers	Nb
Apprenti boucher	1
Boucher	1
Boulangier	1
Épicier	1
Laitier	1
Laitière	1
Négociant épicier	1
Négociante en épicerie	1
Ouvrier boulanger	3
Total	11
Pourcentage	5,4 %

Rentiers et assimilés (RE) : 0 / 205

Métiers	Nb
Total	0
Pourcentage	0

Professions liées au tribunal et notariales (TN) : 0 / 205

Métiers	Nb
Total	0
Pourcentage	0 %

Professions liées au transport (TR) : 9 / 205

Métiers	Nb
Charron	2
Charron forgeron	1
Employé au chemin de fer	2
Employée au chemin de fer	2
Maréchal ferrant	2
Total	9
Pourcentage	4,4 %

Professions de ventes diverses (VD) : 0 / 205

Métiers	Nb
Total	0
Pourcentage	0

Vignerons et assimilés (travaillant la terre) (VV) : 156 / 205

Métiers	Nb
Agriculteur	1
Cultivateur	95
Cultivatrice	4
Domestique agricole	4
Jardinier	1
Manœuvre agricole	1
Ouvrier bûcheron	1
Vigneron	48
Vigneron cultivateur	1
Total	156
Pourcentage	76,1 %

Récapitulatif des professions par domaine

Domaine	Nb	%
Professions d'administration et des finances (AF)	0	0,0
Professions liées à la banque, aux assurances, à la gestion de biens (BA)	0	0,0
Professions liées aux constructions et bâtiments (CB)	3	1,5
Professions liées à l'entretien du corps (CF)	1	0,5
Domestiques et assimilés (DD)	2	1,0
Professions liées à l'enseignement et au culte (EC)	3	1,5
Professions liées à l'entreprise et l'industrie (EI)	0	0,0
Professions liées à l'entretien des routes (ER)	1	0,5
Professions liées aux forces de l'ordre (GG)	1	0,5
Marchands et ouvriers liés à l'habillement (HA)	10	4,9
Professions liées aux hôtels, cafés, restaurants (HR)	2	1,0
Professions liées aux informations (IP)	3	1,5
Professions liées à la médecine (ME)	0	0,0
Marchands et ouvriers liés aux travaux du fer, du cuir, de la laine, du bois, etc, sauf habillement (MO)	3	1,5
Marchands, ouvriers liés à la vente de nourriture (NO)	11	5,4
Rentiers et assimilés (RE)	0	0,0
Professions liées au tribunal et notariales (TN)	0	0,0
Professions liées au transport (TR)	9	4,4
Professions de ventes diverses (VD)	0	0,0
Vignerons et assimilés (travaillant la terre) (VV)	156	76,1
Total	205	100,0

Attention :

Dans le précédent recensement presque l'ensemble des épouses ont un emploi de ménagère. Ce n'est plus le cas.

Répartition par patronymes des époux

Nb = nombre total

18 = nombre de personnes nés dans le Cher

Bué = nombre de personnes nés à Bué

Vig = nombre de vigneron et viticulteurs nés dans le Cher (174 individus)

Patronyme(s)	Nb	18	Bué	Vig	Patronyme(s)	Nb	18	Bué	Vig
ADAM	1				FOURNIER	2	1	1	1
ALLELY	8	6	5		GIRAULT	5	5	4	2
BAILLY	28	28	27	8	GRESSIN	7	7	3	3
BALLAND	26	26	23	8	HECTOR	2	1		
BARLIER	1				JOUANDIN	1			
BEAUVAIS	1				JOULIN	9	9	9	1
BERNEAU	7	7	3	2	MADRE	2	1	1	
BERNON	16	16	13	6	MALLERON	5	3	2	
BOIN	8	8	7	2	MANJARD	2	2	2	1
BOUBET	2	2			MARGUERITAT	1	1		1
BOUCHARD	12	12	11	6	MAURICE	2	2	2	1
BOULAY	1	1	1		MIGEON	8	8	8	2
BRION	6	6	6	2	MILLÉRIOUX	2	2	2	
BUCHET	1	1	1		MILLET	17	17	12	3
CARRE	3	3	2		MOINDROT	5	5	4	1
CHERRIER	9	8	7	4	MOREUX	51	49	41	18
CHOTARD	1	1			MORIN	4	4	4	2
CORNILLE	2	1	1	1	PAILLARD	2	2	2	1
CROCHET	23	23	22	10	PELLAY	2	2	2	1
DAILLY	3	1	1	1	PICARD	20	20	19	5
DAMIEN	2	2	1	1	PICAULT	1	1		
DAULNY	15	14	14	2	PINARD	20	19	17	9
DAUTUN	5				PINON	10	10	9	3
DEBAIN	1				PLANCHON	2	2	2	2
DELAGRANGE	1				PRUNEAUD	1			
DESSANGE	2	2			RAFFAITIN	14	14	14	7
DUCROUX	18	18	17	5	RAIMBAULT	6	6	2	1
DUTREMBLAY	3	2	2	2	RASLE	1	1		1
ESTEVE	6	3			RENAULT	1	1	1	
FONTAINE	10	8	7	3	REVERDY	6	6	4	

Patronyme(s)	Nb	18	Bué	Vig	Patronyme(s)	Nb	18	Bué	Vig
RIX	5	4	3	1	THIROT	13	13	12	4
ROGER	43	43	40	10	THOMAS	1	1	1	1
ROLLIN	5	5	4		THUILLIER	7	6	6	2
SALMON	4	3	2		TRÉMEAU	2	2		
SALTEL	1				VALLOT	1	1	1	
SAUJOT	1	1			VATAN	20	19	18	7
SAUTEREAU	2	2	1	1	VERDIER	2	2		
					Total	540	502	426	155

74 noms de patronymes d'individus différents sont présents dans le recensement .

Les 18 principaux patronymes à Bué sont :

Patronyme(s)	Bué	Vig
MOREUX	41	18
ROGER	40	10
BAILLY	27	8
BALLAND	23	8
CROCHET	22	10
PICARD	19	5
VATAN	18	7
DUCROUX	17	5
PINARD	17	9
DAULNY	14	2
RAFFAITIN	14	7
BERNON	13	6
MILLET	12	3
THIROT	12	4
BOUCHARD	11	6
JOULIN	9	1
PINON	9	3
MIGEON	8	2

Répartition par patronymes des épouses

69 noms de patronymes de femme différents sont présents dans le recensement

Patronyme(s) F	Nb	18	Bué	Vig	Patronyme(s)	Nb	18	Bué	Vig
Bailly	5	5	5		Gigot	1	1		
Balland	5	5	4		Gressin	3	3	2	
Beauvais	1				Joulin	5	5	3	
Beauvois	1	1	1		Lebeau	1	1		
Berneau	2	2			Leguay	1	1		
Bernon	8	8	6	1	Malleron	5	5	4	1
Berriat	1				Maurice	2	2	2	
Biais	1	1			Méchin	1	1		
Blondeau	1	1			Migeon	2	2	2	
Boin	3	3	3		Milhiet	1	1	1	
Bouchard	2	2	2		Millet	7	7	7	
Boulay	2	1	1		Moindrot	1	1	1	
Brion	4	4	4		Moreux	13	13	12	
Buchet	1	1	1		Morillon	1			
Charlon	1	1	1		Neveu	1	1	1	
Cherrier	1	1	1		Niesseron	1			
Chicault	1	1			Paillard	3	3	3	
Combaret	1				Perdon	1	1		
Crochet	5	5	5		Picard	3	3	3	
Dailly	1				Picault	1	1		
Dallon	1	1			Pinard	6	6	5	
Damien	1	1	1		Pinon	6	6	5	
Daulny	3	3	2		Pinson	1	1		
Dessange	1	1			Planchon	2	2	2	1
Devyot	1	1			Poisson	1	1		
Ducroux	9	9	9		Pruneaud	1			
Fleuriet	1	1			Raffaitin	5	5	5	
Fontaine	6	6	5		Renaud	1	1		
Fouchard	1	1	1		Reverdy	1	1		
Galland	1	1	1		Roduron	1			

Patronyme(s) F	Nb	18	Bué	Vig	Patronyme(s)	Nb	18	Bué	Vig
Roger	10	10	10		Vatan	8	8	6	
Rondet	1			1	Vattan	2	2		
Signaturet	1	1			Veniel	1	1		
Souciet	1	1			Veron	1	1		
Thirot	3	3	3						
					Total	179	169	130	4
					Pourcentage sur 179	100	94,4	72,6	2,2

69 patronymes de femme représentant 174 individus.

Les femmes nées dans le Cher représentent 94,4 % de ces femmes.

Les femmes nées à Bué représentent 72,6% de ces femmes.

Les patronymes de femme les plus représentés sont :

Patronyme(s) F	Nb	18	Bué	Vig
Moreux	13	13	12	
Roger	10	10	10	
Ducroux	9	9	9	
Bernon	8	8	6	1
Vatan	8	8	6	
Millet	7	7	7	
Fontaine	6	6	5	
Pinard	6	6	5	
Pinon	6	6	5	
Bailly	5	5	5	
Balland	5	5	4	
Crochet	5	5	5	
Joulin	5	5	3	
Malleron	5	5	4	1
Raffaitin	5	5	5	

Répartition par prénoms

Ces 47 prénoms sont répartis sur 145 individus représentant 26,9 % de la population de Bué (540 individus). (442 prénoms différents)

Pour les femmes, 152 prénoms commencent par Marie sur 269, soit 56,5 %.

Pour les hommes, 14 prénoms commencent par Marie sur 271, soit 5,2 %.

Prénoms ayant plus d'une occurrence ;

Prénom(s)	Nb	Prénom(s)	Nb	Prénom(s)	Nb	Prénom(s)	Nb
Marie Louise	18	Marie Rosalie	3	François	2	Marie Catherine	2
Jean Baptiste	8	Marie Rose	3	François Auguste	2	Marie François Auguste	2
Louis Auguste	7	Pierre Alexandre	3	François Célestin	2	Marie Léontine	2
Auguste	6	Adolphe	2	Henri	2	Marie Louise Augustine	2
Marie Alexandrine	6	Alexandre	2	Henri Camille	2	Marie Louise Juliette	2
Marie Anne	5	Alexandre Auguste	2	Jeanne Marie	2	Marie Louise Lucie	2
Marie Joséphine	5	Anne	2	Joséphine	2	Marie Madeleine	2
Louis	4	Augustine	2	Louis Armand	2	Marie Sidonie	2
Louis Jean Baptiste	4	Emile Jean Baptiste	2	Marguerite	2	Marie Suzanne	2
Joseph	3	Etienne	2	Marie	2	Roger	2
Marcel	3	Eugène	2	Marie Aimée Juliette	2	Rose	2
Marie Lucie	3	Eugène Joseph	2	Marie Amélie	2		
						Total	145

Statistiques sur les données complémentaires trouvées dans les archives

Répartition des dates

8 dates de naissance ne comportent que l'année sur 540 individus, soit 1,5%.

365 dates de décès sont présents, 67,6 % de la population. (22 dates avec uniquement l'année)

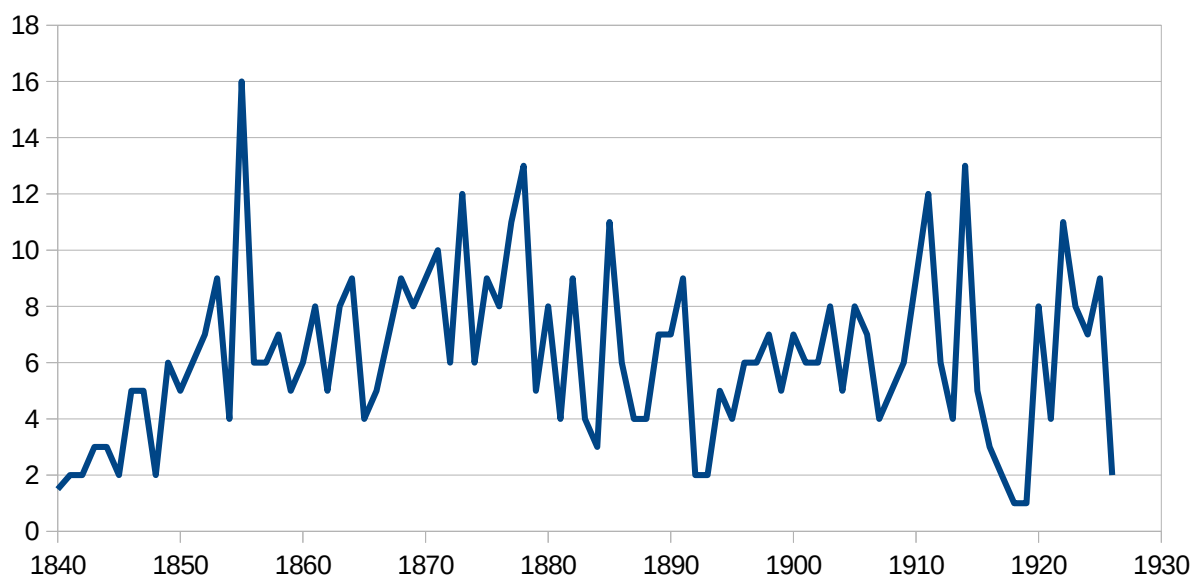
457 dates de mariage sont présents, 84,6 % de la population.

Date	Nb de Nais.	Nb de Mar.	Nb de Décès	Date	Nb de Nais.	Nb de Mar.	Nb de Décès
1839	1			1865	4	1	
1840				1866	5	1	
1841	2			1867	7	2	
1842	2			1868	9	4	
1843	3			1869	8	6	
1844	3			1870	9	2	
1845	2			1871	10	2	
1846	5			1872	6	5	
1847	5			1873	12	2	
1848	2			1874	6	2	
1849	6			1875	9	9	
1850	5			1876	8	6	
1851	6			1877	11	3	
1852	7			1878	13	6	
1853	9			1879	5	11	
1854	4			1880	8	10	
1855	16			1881	4	9	
1856	6			1882	9	4	
1857	6			1883	4	7	
1858	7			1884	3	2	
1859	5			1885	11	2	
1860	6			1886	6	4	
1861	8			1887	4	6	
1862	5	1		1888	4	4	
1863	8			1889	7	5	
1864	9	1		1890	7	3	

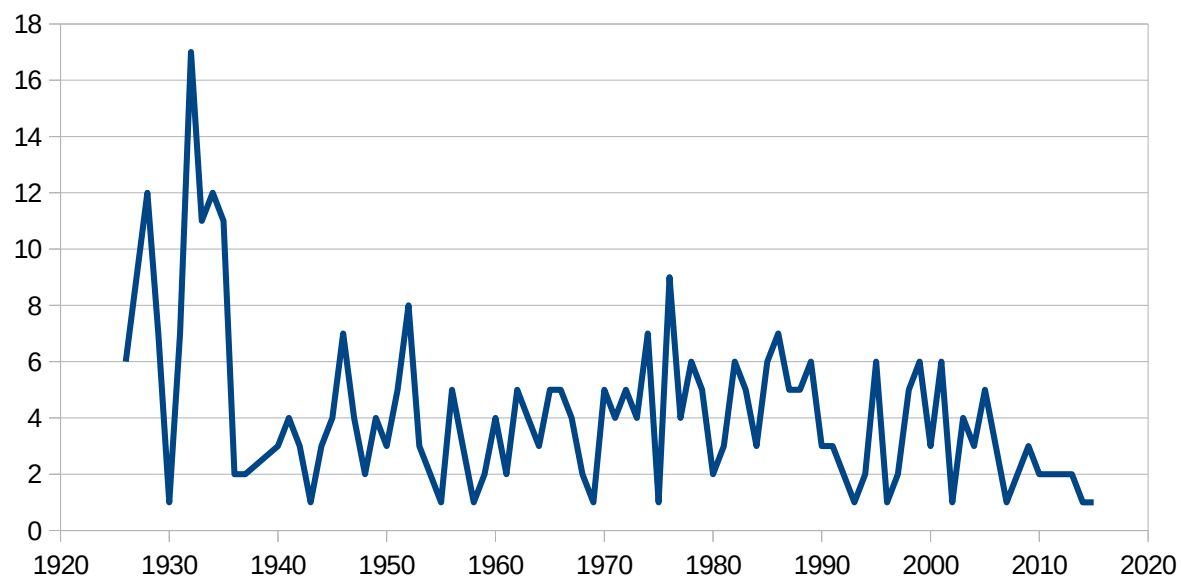
Date	Nb de Nais.	Nb de Mar.	Nb de Dé- cès	Date	Nb de Nais.	Nb de Mar.	Nb de Dé- cès
1891	9	4		1927		10	9
1892	2	9		1928		5	12
1893	2	5		1929		9	7
1894	5	7		1930		8	1
1895	4	7		1931		7	7
1896	6	5		1932			17
1897	6	12		1933		6	11
1898	7	8		1934		8	12
1899	5	7		1935		3	11
1900	7	6		1936		5	2
1901	6	7		1937		9	2
1902	6	18		1938		2	
1903	8	5		1939		1	
1904	5	6		1940		3	3
1905	8	5		1941		3	4
1906	7	5		1942		2	3
1907	4	4		1943		3	1
1908	5	5		1944			3
1909	6	5		1945		7	4
1910	9	7		1946		9	7
1911	12	6		1947		4	4
1912	6	3		1948			2
1913	4	9		1949			4
1914	13	3		1950			3
1915	5			1951			5
1916	3	3		1952		2	8
1917	2	1		1953			3
1918	1			1954			2
1919	1	10		1955			1
1920	8	17		1956		4	5
1921	4	11		1957			3
1922	11	11		1958			1
1923	8			1959		1	2
1924	7	4		1960			4
1925	9	2		1961			2
1926	2	7	6	1962			5

Date	Nb de Nais.	Nb de Mar.	Nb de Décès	Date	Nb de Nais.	Nb de Mar.	Nb de Décès
1963			4	1990			3
1964			3	1991			3
1965		2	5	1992			
1966			5	1993			1
1967			4	1994			2
1968			2	1995			6
1969			1	1996			1
1970			5	1997			2
1971			4	1998			5
1972			5	1999			6
1973			4	2000			3
1974			7	2001			6
1975			1	2002			1
1976			9	2003			4
1977			4	2004			3
1978			6	2005			5
1979			5	2006			
1980			2	2007			1
1981			3	2008			2
1982			6	2009			3
1983			5	2010			2
1984			3	2011			2
1985			6	2012			2
1986			7	2013			2
1987			5	2014			1
1988			5	2016			1
1989			6				
				Total	566	495	392

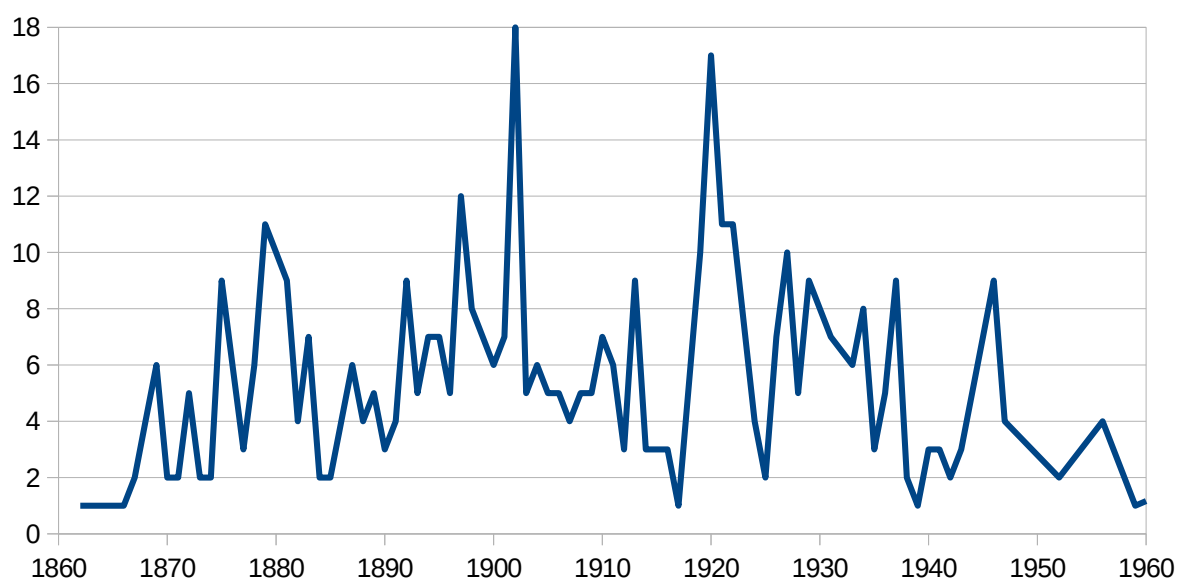
Répartition du nombre de Naissance par Année (R1926)



Répartition du nombre de Décès par Année (R1926)



Répartition du nombre de Mariage par Année (R1926)



Répartition de l'âge au décès ou âge au mariage

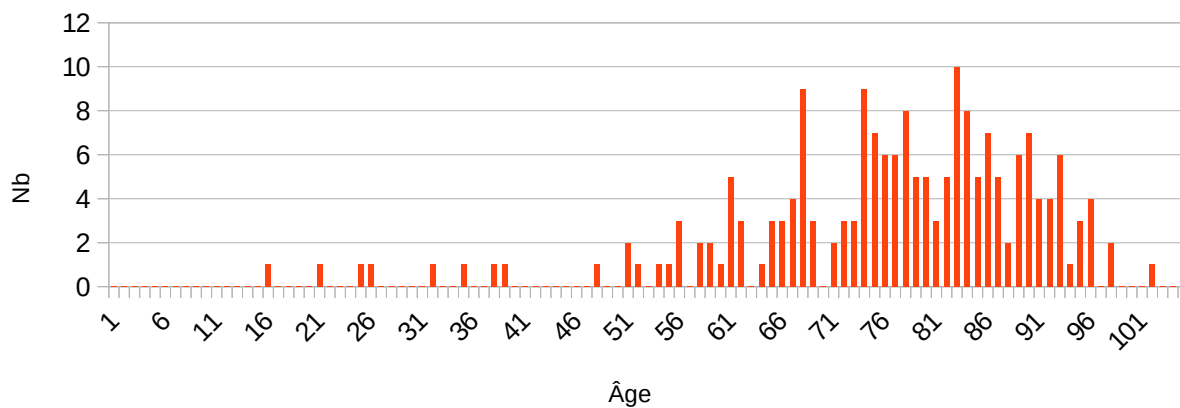
Pour les personnes ayant une date de naissance et de décès, et de mariage :

	Nb	Moyenne	Écart type	Min.	Max.
Âge des décès	365	77,0	13,6	15	103
Âge des décès de	175	79,1	11,6	19	103

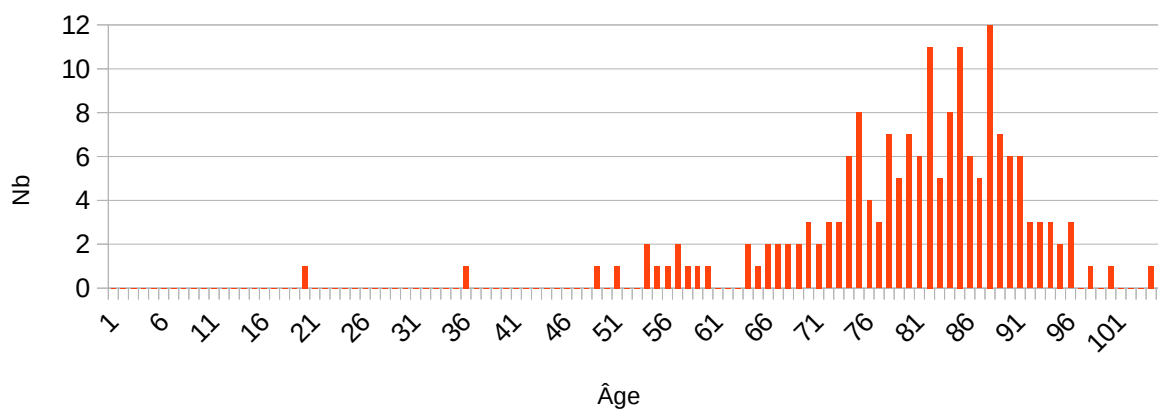
femmes					
Âge des décès d'hommes	190	75,1	14,9	19	101
Âge au mariage	457	26,5	5,8	16	58
Âge au mariage de femmes	235	24,4	4,6	16	46
Âge au mariage d'hommes	222	28,6	6,1	20	58

Seul les premiers mariages sont pris dans les statistiques.
Certaines personnes se sont mariées plusieurs fois.

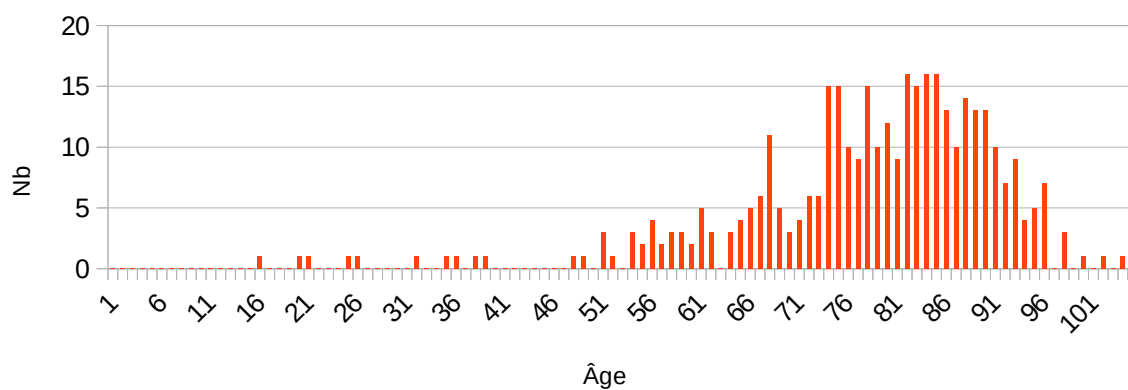
Âge des Hommes au Décès (R1926)



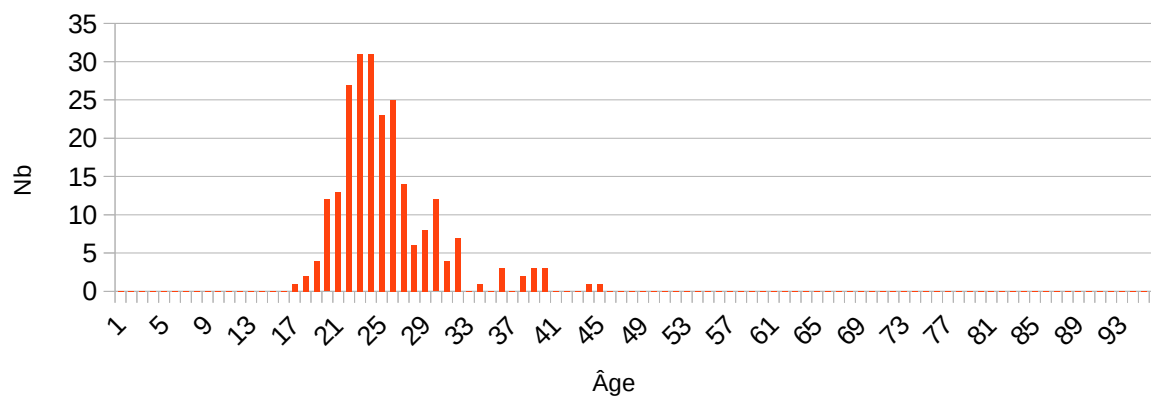
Âge des Femmes au Décès (R1926)



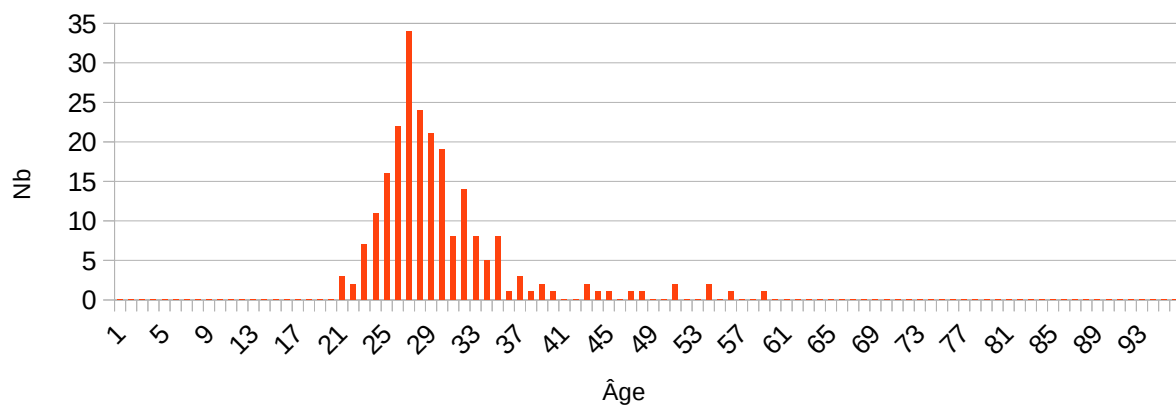
Âge des Hommes et Femmes au Décès (R1926)



Âge des Femmes au Mariage (R1926)



Âge des Hommes au Mariage (R1926)



Répartition sur le lieu de décès hors Cher

341 lieux de décès sont présents soit pour 63,1 % des individus.

Décédés hors Cher : 47 hors région parisienne, 7 région parisienne et 1 à l'étranger.

14 départements ou 24 communes hors Cher ont un ou plusieurs décès.

L'hôpital de Cosne-Cours-sur-Loire (58) est l'hôpital le plus près de Bué (18) après la fermeture de celui de Sancerre (18). Sancerre (18) possède une maison de retraite.

Département(s)	Commune(s)	Nb
Aisne (02)	Bonneil (02)	1
	Laon (02)	1
Allier (03)	Venas (03)	1
Indre (36)	Châteauroux (36)	1
	Châtre (la) (36)	1
	Issoudun (36)	1
Indre-et-Loire (37)	Tours (37)	1
Loir-et-Cher (41)	Blois (41)	3
Loiret (45)	Bonny-sur-Loire (45)	1
	Orléans (45)	2
	Saint-Martin-sur-Ocre (45)	1
Nièvre (58)	Charité-sur-Loire (la) (58)	3
	Cosne-Cours-sur-Loire (58)	26
	Nevers (58)	2
	Pougues-les-Eaux (58)	1
	Vareennes-Vauzelles (58)	1
Paris (75)	Paris 11e (75)	1
Seine-Maritime (76)	Bois-Guillaume (76)	1
Yonne (89)	Sens (89)	1
Hauts-de-Seine (92)	Vanves (92)	1
Seine-Saint-Denis (93)	Saint-Denis (93)	1
Val de Marne (94)	Fontenay-sous-Bois (94)	1
	Kremlin-Bicêtre (94)	1
Pays Étrangers	Kiederjesar, Allemagne (99)	1
	Total	55

Répartition sur le lieu de décès Cher

Commune(s)	Nb	Commune(s)	Nb
Bourges (18)	34	Saint-Satur (18)	3
Bué (18)	182	Sancerre (18)	48
Crézancy-en-Sancerre (18)	1	Sens-Beaujeu (18)	1
Herry (18)	1	Soulangis (18)	1
Mehun-sur-Yèvre (18)	1	Sury-en-Vaux (18)	2
Menetou-Râtel (18)	1	Vailly-sur-Sauldre (18)	1
Ménétréol-sous-Sancerre (18)	1	Veaugues (18)	2
Saint-Amand-Montrond (18)	1	Vierzon (18)	2
Saint-Doulchard (18)	2	Vorly (18)	1
Saint-Priest-la-Marche (18)	1		
		Total	286

19 lieux de décès dans le Cher.

Tableau résumé lieu de décès

Lieu	Nb	%
- Bué	182	53,4
- Bourges	34	10,0
- Sancerre	48	14,1
- Autres communes	22	6,5
Cher	286	83,9
Région parisienne	7	2,1
Département hors région parisienne et Cher	47	13,8
Pays Étrangers	1	0,3
Total	341	100,0

Répartition sur le lieu des mariages hors Cher

Attention : le lieu de mariage est présent pour chacun des époux, mais pour les veufs ou veuves seul un lieu de mariage. Seul le 1^{er} mariage est traité.

Les 28 mariages ont eu lieu dans 11 départements (14 communes et Paris).

Département(s)	Commune(s)	Nb
Allier (03)	Montmarault (03)	1
	Saligny-sur-Roudon (03)	1
Loiret (45)	Saint-Michel (45)	1
Nièvre (58)	Chapelle-Saint-André (la) (58)	1
Oise (60)	Auneuil (60)	1
	Creil (60)	1
Sarthe (72)	Mans (le) (72)	1
Paris (75)	Paris (75)	1
	Paris 1e (75)	2
	Paris 5e (75)	2
	Paris 11e (75)	1
	Paris 13e (75)	3
	Paris 16e (75)	1
	Paris 18e (75)	1
Seine-Maritime (76)	Rouen (76)	1
Essonne (91)	Savigny-sur-Orge (91)	1
Hauts-de-Seine (92)	Levallois-Perret (92)	1
Seine-Saint-Denis (93)	Rosny-sous-Bois (93)	1
	Villemomble (93)	2
Pays Étrangers (99)	Tunis, Tunisie	2
Total		28

Répartition sur le lieu des mariages du Cher

Commune(s)	Nb	Commune(s)	Nb
Azy (18)	1	Saint-Bouize (18)	2
Bourges (18)	7	Saint-Germain-du-Puy (18)	2
Brécy (18)	1	Saint-Priest-la-Marche (18)	2
Bué (18)	335	Saint-Satur (18)	2
Crézancy-en--Sancerre (18)	2	Sancergues (18)	1
Crézancy-en-Sancerre (18)	8	Sancerre (18)	27
Gardefort (18)	1	Sens-Beaujeu (18)	2
Groises (18)	3	Subligny (18)	3
Humbligny (18)	1	Sury-en-Vaux (18)	4
Jars (18)	3	Thauvenay (18)	2
Menetou-Râtel (18)	6	Vinon (18)	2
Neuilly-en-Sancerre (18)	1	Vorly (18)	1
Rians (18)	2		
		Total	421

25 communes du Cher ont eu un ou plusieurs mariages célébrés.

Tableau résumé lieu de mariage

Lieu	Nb	%
- Bué	335	74,4
- Bourges	7	1,6
- Sancerre	27	6,0
- Autres communes	52	11,6
Cher	421	93,6
Région parisienne	16	3,6
Département hors région parisienne et Cher	10	2,2
Pays Étrangers	2	0,4
Total	450	100,0

Groupes Individus

Différents groupes d'individus peuvent être créés à partir de la présence ou absence d'un individu à un recensement.

Les individus présents uniquement à ce recensement, le groupe s'appelle : G1926.

Les individus présents aux recensements de 1876 et 1891, le groupe s'appelle : G1876-1891.

Les individus présents aux recensements de 1876, 1901 et 1906, le groupe s'appelle : G1876-1901-1906.

Tableau des présents en 1926 d'une façon continue

Nom du groupe	Nb d'individus	% par groupe	% pour un ensemble de groupe
G1926	9	1,7	1,7 %
G1926-1936-1946	1	0,2	
G1926-1931	12	2,2	56
G1926-1931-1946	1	0,2	10,4 %
G1926-1931-1936	6	1,1	
G1926-1931-1936-1946	37	6,9	
G1921-1926	17	3,1	83
G1921-1926-1936	1	0,2	15,4 %
G1921-1926-1931	16	3,0	
G1921-1926-1931-1946	2	0,4	
G1921-1926-1931-1936	18	3,3	
G1921-1926-1931-1936-1946	29	5,4	
G1911-1921-1926	9	1,7	34
G1911-1921-1926-1936	2	0,4	6,3 %
G1911-1921-1926-1936-1946	1	0,2	
G1911-1921-1926-1931	7	1,3	
G1911-1921-1926-1931-1946	1	0,2	
G1911-1921-1926-1931-1936	1	0,2	
G1911-1921-1926-1931-1936-1946	13	2,4	

Nom du groupe	Nb d'individus	% par groupe	
G1906-1911-1926	1	0,2	41 7,6 %
G1906-1911-1926-1936	1	0,2	
G1906-1911-1926-1931-1936	1	0,2	
G1906-1911-1921-1926	11	2,0	
G1906-1911-1921-1926-1931	3	0,6	
G1906-1911-1921-1926-1931-1936	4	0,7	
G1906-1911-1921-1926-1931-1936-1946	20	3,7	
G1901-1921-1926	1	0,2	3
G1901-1911-1921-1926-1931-1936-1946	2	0,4	
G1901-1906-1926	1	0,2	57 10,6 %
G1901-1906-1926-1931	1	0,2	
G1901-1906-1926-1931-1936-1946	1	0,2	
G1901-1906-1921-1926-1931-1936-1946	1	0,2	
G1901-1906-1911-1926	2	0,4	
G1901-1906-1911-1926-1931	1	0,2	
G1901-1906-1911-1926-1931-1936-1946	4	0,7	
G1901-1906-1911-1921-1926	4	0,7	
G1901-1906-1911-1921-1926-1931	5	0,9	
G1901-1906-1911-1921-1926-1931-1936	8	1,5	
G1901-1906-1911-1921-1926-1931-1936-1946	29	5,4	

Nom du groupe	Nb d'individus	% par groupe	
G1891-1926-1931-1936-1946	1	0,2	8 1,5 %
G1891-1921-1926-1931-1936	3	0,6	
G1891-1921-1926-1931-1936-1946	2	0,4	
G1891-1911-1921-1926-1931-1936	1	0,2	
G1891-1906-1921-1926-1931-1936	1	0,2	
G1891-1906-1911-1921-1926-1931	1	0,2	11 2,0 %
G1891-1906-1911-1921-1926-1931-1936	3	0,6	
G1891-1906-1911-1921-1926-1931-1936-1946	7	1,3	
G1891-1901-1926	1	0,2	13 2,4 %
G1891-1901-1926-1936-1946	1	0,2	
G1891-1901-1921-1926-1931-1936	4	0,7	
G1891-1901-1921-1926-1931-1936-1946	3	0,6	
G1891-1901-1911-1921-1926-1931	1	0,2	
G1891-1901-1911-1921-1926-1931-1936-1946	3	0,6	
G1891-1901-1906-1926-1931-1936-1946	1	0,2	
G1891-1901-1906-1921-1926-1931	1	0,2	77 14,3 %
G1891-1901-1906-1921-1926-1931-1936-1946	3	0,6	
G1891-1901-1906-1911-1921-1926	4	0,7	
G1891-1901-1906-1911-1921-1926-1936	2	0,4	
G1891-1901-1906-1911-1921-1926-1931	10	1,9	
G1891-1901-1906-1911-1921-1926-1931-1946	1	0,2	
G1891-1901-1906-1911-1921-1926-1931-1936	22	4,1	
G1891-1901-1906-1911-1921-1926-1931-1936-1946	33	6,1	

Nom du groupe	Nb d'individus	% par groupe	
G1876-1926-1931-1936	2	0,4	4
G1876-1926-1931-1936-1946	2	0,4	0,7 %
G1876-1921-1926	2	0,4	5
G1876-1921-1926-1931	1	0,2	0,9 %
G1876-1921-1926-1931-1936-1946	2	0,4	
G1876-1911-1926-1931-1936	1	0,2	3
G1876-1911-1921-1926-1931	2	0,4	
G1876-1906-1911-1921-1926-1931-1936	1	0,2	2
G1876-1906-1911-1921-1926-1931-1936-1946	1	0,2	
G1876-1901-1906-1911-1921-1926	4	0,7	12
G1876-1901-1906-1911-1921-1926-1931	1	0,2	2,2 %
G1876-1901-1906-1911-1921-1926-1931-1936	4	0,7	
G1876-1901-1906-1911-1921-1926-1931-1936-1946	3	0,6	
G1876-1891-1926	1	0,2	5
G1876-1891-1926-1931	2	0,4	0,9 %
G1876-1891-1926-1931-1936	1	0,2	
G1876-1891-1926-1931-1936-1946	1	0,2	
G1876-1891-1921-1926-1931	1	0,2	5
G1876-1891-1921-1926-1931-1936	1	0,2	0,9 %
G1876-1891-1906-1911-1921-1926-1931	1	0,2	
G1876-1891-1906-1911-1921-1926-1931-1936	2	0,4	
G1876-1891-1901-1926-1931	1	0,2	111
G1876-1891-1901-1906-1911-1926	1	0,2	20,6 %
G1876-1891-1901-1906-1911-1921-1926	26	4,8	
G1876-1891-1901-1906-1911-1921-1926-1931	26	4,8	
G1876-1891-1901-1906-1911-1921-1926-1931-1936	34	6,3	
G1876-1891-1901-1906-1911-1921-1926-1931-1936-1946	23	4,3	

Historique du document

Édition n°1 du 6 février 2023

Original

Table des matières

Informations sur le recensement.....	2
RÉCAPITULATIF DU RECENSEMENT NOMINATIF.....	4
A. Tableau récapitulatif de la population inscrite sur la liste nominative et répartition de cette population en population agglomérée et population éparse.....	4
B. Tableau récapitulatif de la population comptées à part en exécution de l'article 2 du décret du 1 ^{er} mars 1891.....	5
Informations sur le recensement.....	7
Problèmes de saisie.....	9
Doublons.....	10
Aucun doublon dans le recensement de 1926 :.....	11
Lieux de naissance.....	11
Les pensionnaires avec lieu de naissance.....	12
Les nourrissons avec lieu de naissance.....	12
Liste des personnalités.....	13
Le Maire :.....	13
Le Curé :.....	13
Le Garde-Champêtre :.....	13
L'Instituteur et Institutrice :.....	13
Les personnes remarquables :.....	13
Employeurs :.....	13
Répartition des ménages par rue et par maison.....	15
Répartition par lieux et nombre de personnes par maison.....	16
Répartition des familles monoparentales, des couples non mariés.....	16
Répartition par générations.....	17
Répartition par patron, patronne, divers.....	19
Répartition par type de personnes.....	21
Récapitulatif avec tous les types d'individus :.....	24
Coefficients :.....	25
Répartition suivant l'âge.....	26
Répartition suivant le lieu de naissance.....	31
Répartition dans le Cher.....	31
Canton de Sancerre (définition avant 2015):.....	31
Répartition dans les autres départements.....	33
Répartitions par professions.....	35
Professions par ordre alphabétique.....	35
Professions par domaine.....	36
Les individus sans profession.....	36
Sans profession (âge > 19 ans) : 223 / 540 (%).....	36
Les professions de 13 à 18 ans.....	36
Âge des hommes et femmes sans profession.....	37
Classification des professions.....	38
Professions d'administration et des finances (AF) : 0 / 205.....	38
Professions liées à la banque, aux assurances, à la gestion de biens (BA) : 0 / 205.....	38
Professions liées aux constructions et bâtiments (CB) : 3 / 205.....	38
Professions liées à l'entretien du corps (CF) : 1 / 205.....	38
Domestiques et assimilés (DD) : 2 / 205.....	38
Professions liées à l'enseignement et au culte (EC) : 3 / 205.....	39

Professions liées à l'entreprise et l'industrie (EI) : 0 / 205.....	39
Professions liées à l'entretien des routes (ER) : 2 / 205.....	39
Professions liées aux forces de l'ordre (GG) : 1 / 205.....	39
Marchands et ouvriers liés à l'habillement (HA) : 10 / 205.....	40
Professions liées aux hôtels, cafés, restaurants (HR) : 2 / 205.....	40
Professions liées aux informations (IP) : 3 / 205.....	40
Professions liées à la médecine (ME) : 0 / 205.....	40
Marchands et ouvriers liés aux travaux du fer, du cuir, de la laine, du bois etc sauf habillement (MO) : 3 / 205.....	41
Marchands, ouvriers liés à la vente de nourriture (NO) : 11 / 205.....	41
Rentiers et assimilés (RE) : 0 / 205.....	41
Professions liées au tribunal et notariales (TN) : 0 / 205.....	42
Professions liées au transport (TR) : 9 / 205.....	42
Professions de ventes diverses (VD) : 0 / 205.....	42
Vignerons et assimilés (travaillant la terre) (VV) : 156 / 205.....	43
Récapitulatif des professions par domaine.....	44
Répartition par patronymes des époux.....	45
Répartition par patronymes des épouses.....	47
Répartition par prénoms.....	49
Statistiques sur les données complémentaires trouvées dans les archives.....	50
Répartition des dates.....	50
Répartition de l'âge au décès ou âge au mariage.....	54
Répartition sur le lieu de décès hors Cher.....	57
Répartition sur le lieu de décès Cher.....	58
Tableau résumé lieu de décès.....	58
Répartition sur le lieu des mariages hors Cher.....	59
Répartition sur le lieu des mariages du Cher.....	60
Tableau résumé lieu de mariage.....	60
Groupes Individus.....	61
Historique du document.....	65
Édition n°1 du 6 février 2023.....	65

Dépôt légal : 1^{er} Trimestre 2023