

Informations et Statistiques sur le Recensement de 1876 de Crézancy-en-Sancerre, Cher

Des nouvelles versions de ce document seront réalisées suivant l'accès des archives en ligne pour compléter les données complémentaires.

Informations sur le recensement

Les deux dernières pages du document du Recensement de Crézancy-en-Sancerre de 1876, ci-dessous :

Numéros des Pages	Sexe					
	Masculin.			Féminin		
	Garçons	Hommes mariés	Veuf	Filles	Femmes mariées	Veuves
1	8	5		9	5	3
2	10	7		6	6	1
3	7	5	2	9	6	1
4	9	6	1	7	6	1
5	6	8	1	6	8	1
6	14	5	1	4	5	1
7	7	6	1	8	6	2
8	9	7	1	5	7	1
9	13	5		6	5	1
10	13	4	1	7	4	1
11	4	6		11	5	4
12	13	5		6	6	
13	6	5	2	10	5	2
14	8	7		8	7	
15	7	8	1	6	8	
16	3	7	1	12	7	
17	12	6	1	2	6	3
18	11	6		7	6	
19	9	6	1	5	6	3
20	9	6		8	6	1
21	5	7	2	8	7	1
22	11	6		6	6	1
23	7	7		10	6	
24	5	7	2	6	8	2
25	6	6	2	8	6	2
26	5	6		11	5	3
27	10	6	1	5	7	1
28	9	6	1	6	7	1
29	6	6		10	5	3
30	10	8		3	8	1
31	6	7	3	7	7	
32	9	7		6	7	1
33	11	6	1	6	6	
34	11	5	1	7	5	1
35	8	8	1	5	8	
36	4	8	1	6	8	3
37	4	7	1	10	7	1
38	10	7	1	4	7	1
39	10	7	1	3	7	2
40	3	8	3	9	7	
41	5	6	2	10	7	
42	4	7	1	9	7	2
43	7	8		6	7	2
44	8	7	1	5	8	1
45	8	6		6	7	3
46	6	8	1	7	8	
47	9	8		5	8	
48	13	5	1	7	4	
49	6	6	1	8	6	3
50	5	6		8	7	4
A reporter..	399	322	42	349	323	65

Numéros des Pages	Sexe					
	Masculin.			Féminin		
	Garçons	Hommes mariés	Veuf	Filles	Femmes mariées	Veuves
Report	399	322	42	349	323	65
51	7	8		7	8	
52	10	7		5	7	1
53	8	8		6	8	
54	5	4	1	4	4	
A reporter	429	349	43	371	350	66

RÉCAPITULATIF DU RECENSEMENT NOMINATIF

Récapitulatif suivant l'état civil et la nationalité

	DÉTAIL SELON L'ÉTAT CIVIL						NATIONALITÉ	
	Sexe masculin			Sexe féminin			Français	Étrangers
	Garçons	Hommes mariés	Veufs	Filles	Femmes Mariées	Veuves		
		429	349	43	371	350	66	1608
Totaux par sexe	821			757				
Total des habitants recensés nominativement	1608						1608	

Récapitulatif par quartier, village, hameau ou rue

Quartier, village, hameau	Nombre, par quartier, village, hameau,		
	des maisons	des ménages	des individus
1 – Le Bourg	59	64	246
2 – Les Robineaux	4	4	17
3 – La Fangeuse	1	1	9
4 - Villeprévoir	14	14	57
5 - Le Grand Champ	1	1	5
6 - Le Moulin Jamet	2	2	10
7 - Boisgirard	13	13	61
8 - Boisgirard d'en bas	1	1	15
9 - Les Mauvrins	5	5	18
10 - Ferrière d'en haut	3	3	23
11 - Ferrière d'en bas	16	16	75
12 - Les Gallands	10	10	44
13 - Les Clouzeaux	16	16	63
14 - Sacy	1	1	12
15 - La Clozelle	2	2	5
16 - Les Quatre Vents	5	5	22
17 - Les Epinières	23	23	89
18 - Les Epsailles	30	30	127
19 - Régnny	63	63	242
20 - Champtin	36	36	141
21 - La Barbotaine	6	6	21
22 - Le Grand Senais	12	12	46
23 – Le Petit Senais	10	12	56
24 - Vauvredon	2	2	21
25 – Le Briou	40	40	183
Total	375	382	1608
La population agglomérée	246 habitants		1608
La population éparsé	1362 habitants		

RÉCAPITULATIF DES POPULATIONS RECENSÉES NOMINATIVEMENT et des populations recensées en bloc

Nota : Cette dernière partie du tableau ne devra être remplie que dans les communes où il existe des populations qui,, aux termes du décret du 24 août 1876 doivent être comptées à part, savoir : corps de troupes, établissement pénitentiaires, dépôts de mendicité, asiles d'aliénés, hospices, établissements d'instruction, communautés religieuses, réfugiés à la solde de l'État, marins de commerce absents pour voyage au long cours.

	DÉTAIL SELON L'ÉTAT CIVIL								NATIONALITÉ		OBSERVATIONS
	Sexe masculin				Sexe féminin				Français	Étrangers	
	Garçons	Hommes mariés	Veufs	Total	Filles	Femmes Mariées	Veuves	Total			
Population recensée nominativement suivant l'état ci-dessus	429	349	43	821	371	350	66	787	1608	0	
Population recensée numériquement ou en bloc suivant l'état n°6	0	0	0	0	0	0	0	0	0	0	
Totaux	429	349	43	821	371	350	66	787	1608	0	
Total des habitants recensés nominativement	1608								1608		

A Crézancy le 31 décembre 1876, le Maire : Pinson

Informations sur le recensement

Le recensement de Crézancy-en-Sancerre en 1876 a été réalisé conforme à la demande, le bourg et les hameaux.

Le recensement contenait le patronyme de l'époux et de naissance de l'épouse, le prénom, le titre, qualification, états, professions ou fonctions, l'état civil des habitants : pour chaque sexe : célibataire, marié ou veuf. Souvent un prénom est indiqué, le prénom usuel, qui peut être le premier, ou le dernier, ou l'un des prénoms donnés à la naissance.

L'âge et le lieu de la naissance de l'individu, sa nationalité sont indiqués. Des erreurs de un à deux ans ont été décelées pour les personnes très âgées ainsi que pour leur lieu de naissance.

Problème sur le récapitulatif

Aucun

Problèmes de saisie

Page 29, dans le village des Epsailles, dans la maison N°193 et ménage 198, l'individu Naudet Augustine est un Auguste de 6 ans, un fils et non une fille.

Page 32, dans le village de Régný, dans la maison N°216 et le ménage N°221, l'individu Bailly Paulin est une Marie Justine Pauline de 20 ans, une fille et non un fils.

Page 3, dans le bourg, dans la maison N°17 et le ménage N°19, l'individu N°79 Thomas Jean est né à Eguzon (36) et non à Chatre (la) (36).

Page 36, dans le village de Régný, dans la maison N°249 et le ménage N°254, Millet Louis N°168 est né à Sens-Beaujeu (18), et non à Neuvy-Deux-Clochers (18),

Page 36, dans le village de Régný, dans la maison N°251 et le ménage N°256, Linard François N°174 est né à Couargues (18), et non à Thauvenay (18)

''''

Doublons

Lorsque j'ai créé un code individu, c'était pour suivre l'individu à travers les recensements. S'il déménageait, s'il changeait d'emploi, je pouvais le suivre. Puis j'ai voulu vérifier, s'il n'avait pas été compté deux fois par le recenseur et comprendre pourquoi.

Le code individu :

Un code individu a été saisi pour chaque individu. Il est constitué :

- du sexe de la personne, une lettre F : Femme, H : Homme (parfois le sexe ne peut pas être déterminé : Marie a été utilisé pour les femmes et hommes. La profession de domestique est utilisé pour les hommes et femmes.)
- de l'année de naissance, quatre chiffres : 1791, 1870, etc (l'année est calculée à partir de l'âge indiqué, mais cette âge est donné avec plus ou moins de précision. Lorsque l'acte de naissance est trouvé, l'année est sûre. Sauf dans le cas d'une naissance déclaré l'année suivante pour les naissances de la fin d'une année. Je prends la date de naissance et non la date de l'acte.)
- du mois de naissance, deux chiffres : 03 pour mars, 11 pour novembre (le mois est mis par défaut à 00, Lorsque l'acte de naissance est trouvé, le mois est sûr. Sauf dans le cas d'une naissance déclaré le mois suivant pour les naissances de la fin d'un mois. Je prends la date de naissance et non la date de l'acte.),
- un séparateur : un point
- du code INSEE de la commune, cinq chiffres : deux chiffres pour le département et trois chiffres pour la commune. Pour les personnes nées à l'étranger, le code INSEE du pays est mis, il commence par 99. Pour les personnes n'ayant pas de lieu de naissance connu, 00000 est mis,
- un séparateur : un point
- de trois lettres représentant le nom et le premier prénom. Pour le nom : la 1^{er} lettre et la 3^{ème} lettre est prise. Pour le prénom : la 1^{er} lettre est prise. Exemples :
 - Picard Marie : PCM
 - Pinard Marguerite : PNM

Problème : Pour différencier deux jumeaux ou deux personnes nés dans la même lieu de naissance et dans

le même mois, un chiffre ou une lettre est ajoutée.

Exemple :

- Ducroux Marie (F181802.18039.DCM) : °20/2/1818 Bué (18), x22/4/1849 Bué (18), époux Ducroux Silvain (°23/11/1809 Bué (18))

- Ducroux Marie Thérèse (F181802.18039.DCMT) : °9/2/1818 Bué (18), +15/4/1907 Bué (18), x3/11/1846 Bué (18), époux Pinon François (°31/12/1813 Sancerre (18), +13/4/1869 Bué (18))

- Ducroux Marie Louise (F186409.18039.DCM) : °20/9/1864 Bué (18), x28/5/1884 Bué (18), époux Ducroux François Abel (°13/2/1857 Bué (18)), Père : Ducroux François, Mère : Raffaitin Marie Suzanne

- Ducroux Marie Lucie (F186409.18039.DCMT) : °13/9/1864 Bué (18), x24/7/1894 Bué (18), époux Turpin Jean (°20/3/1843 Menetou-Râtel (18)), Père : Ducroux François Abel, Mère : Ducoux Jeanne

- Roger Marie Germaine Emélie (F187601.18039.RGMG) : °14/1/1876 Bué (18),

- Roger Marie Louise Augustine (F187601.18039.RGML) : °11/1/1876 Bué (18), +18/1/1971 Châteauroux (36)

Dans le recensement de 1891 de Bué (18), deux Moreux Jean Baptiste sont nés à un jour de différence :

• Moreux Jean Baptiste né le 8/11/1879 à Bué, Père : Moreux Jean Baptiste Alexandre et Mère :

Ducroux Marie Pauline, Code Individu : H187911.18039.MRJB.

• Moreux Jean Baptiste Lucien né le 9/11/1879 à Bué, Père : Moreux Pierre Emile et Mère : Boin

Rosalie, Code Individu : H187911.18039.MRJB

Cinq doublons trouvés dans le recensement de 1876 :

Les cinq doublons sont des hommes :

- H185204.18079.GRJ : Girault Jean Auguste, 24 ans, employé et domestique au lieu-dit le Petit Senais, maison N°330, ménage N°336, chef de famille : Planchon François Jean Baptiste, 31 ans, N°31, et son épouse Migeon Marie Louise, 25 ans, N°32 et

présent chez sa mère au village de Champtin, maison N°295, ménage N°300, individu N°103, chef de famille : sa mère Rabouine Marie Elizabeth, veuve, 56 ans, N°102 et la présence de deux sœurs Marie Louise et Pauline.

- H185405.18079.ETJ : Estève Jean Baptiste, 23 ans, beau-frère et ouvrier sabotier N°179, au bourg maison N°41, ménage N°45, chef de famille : Raimbault Louis, 25 ans, N°175, et son épouse Estève Marie Alexandrine, 28 ans, N°176, et

présent chez ses parents au bourg, maison N°29, ménage N°32, individu N°123, son père Estève Jean Baptiste, 53 ans, journalier, N°121 et sa mère Migeon Marie, 50 ans, N°122.

- H185511.18079.SUL : Sautereau Louis, 21 ans, N°4, employé et domestique au domaine de Sacy, maison N°146, ménage N°151, chef de famille : Caziot François, 33 ans, N°1, et son épouse Champault Justine Marie Anaïs 30 ans, N°2 et

présent chez ses parents au lieu-dit les Epsailles, maison N°183, ménage N°188, individu N°32, son père Sautereau Jean, 59 ans, N°28, et sa mère Millérioux Madeleine, 57 ans, N°29.

- H185907.18079.MLP : Millet Paulin Emile, 17 ans, N°34, employé et domestique au village du Briou, maison N°341, ménage N°348, chef de famille Barrault Henri, 35 ans, N°27, et son épouse Migeon Rosalie, 31 ans, N°28, et

présent chez ses parents au lieu-dit Villeprévoir, maison N°70, ménage N°75, individu N°25, son père Millet Jean Félix, 49 ans, N°23, et sa mère Joulin Marie Anne, 44 ans, N°24, deux frères et une soeur.

- H186302.18079.MGA : Migeon André Joseph, 13 ans, N°33, employé et domestique au village du Briou, maison N°341, ménage N°348, chef de famille Barrault Henri, 35 ans, N°27, et son épouse Migeon Rosalie, 31 ans, N°28, et

présent chez ses parents au village de Reigny, maison N°221, ménage N°226, individu N°55, son père Migeon Jean André, 39 ans, N°53, et sa mère Cherrier Madeleine, 38 ans, N°54, deux frères et une sœur.

Les statistiques ne tiennent pas compte de ces doublons.

Lieux de naissance

Les lieux de naissance ont été standardisés : Nom de commune au format officiel suivi du code INSEE entre parenthèse. Exemple : Sancerre (18241).

Les lieux de naissance non compréhensibles ou non précis, ou étrangers, ont été mis sous la dénomination Inconnu (00000), et les informations relevées ont été mises dans les observations.

Aucun individu est né à l'étranger :

1876 -	Folio	Mai.	Mén.	Ind.	Nom	Prénom	Age	Origine

Sur les 1608 individus, 1 individu a comme lieu de naissance non précis : (soit moins de 0,1 %)

1876 -	Folio	Mai.	Mén.	Ind.	Nom	Prénom	Age	Métier
Le Bourg	6	38	42	170	Bernon	Silvain	1 an	nourrisson

Les pensionnaires

Trié suivant l'âge

1876 -	Folio	Mai	Mén	Ind.	Noms	Prénoms (profession)	Age	Lieu de Naissance
Aucun pensionnaire								

Les nourrissons

Les pupilles de l'assistance publique ou nourrissons

1876 - Rues	Folio	Mai	Mén	Ind.	Noms	Prénoms	Age	Lieu de Naissance
Le Bourg	6	38	42	170	Bernon	Silvain	1 an	inconnu

Liste des personnalités

Le Maire :

Mr Pinson (lecture signature).

Le Curé :

En page 2, au Bourg, dans la maison N°9, le ménage N°11 est composé du curé Paillet Pierre N°46, né le 3/6/1841 à Pouligny-Saint-Pierre (36), curé, +2/6/1899 à Vichy (03) et de sa mère : Cadon Madeleine et de sa sœur : Paillet Angèle Madeleine.

Le Garde-Champêtre :

En page 3, au Bourg, dans la maison N°20, le ménage N°22 est composé du garde-champêtre Massé Alexandre N°88, né le 28/6/1845 à Groises (18), marié le 30/6/1875 à Crézancy-en-Sancerre (18), avec Sautereau Pauline née le 9/2/1848 à Crézancy-en-Sancerre (18).

L'Instituteur :

En page 1, au Bourg, dans la maison N°1, le ménage N°1 est composé de l'instituteur : Ducroux Jean Baptiste Etienne N°1, né le 14/9/1939 à Bué (18), décédé le 18/4/1907 à Bué (18), marié le 25/10/1864 à Cedon (45), avec Ménigot Louise Hélène Judith née le 27/10/1841 à Cedon (45).

En page 6 au Bourg, dans la maison N°42, le ménage N°46 est composé d'une sœur de la Charité et deux sœurs institutrices : Dubuchard Marie née le 3/9/1850 à Bussières (63), et de Thomée Marie Brigitte née le 18 /4/1852 à Aurec-sur-Loire (43),

Le médecin :

Aucun,

Les personnes remarquables :

Un meunier :

En page 12, au lieu-dit Moulin Jamet, dans la maison N°80, le ménage N°85 est composé d'un meunier : Dutout Jean Anselme N°1, né le 10/1/1831 à Neuilly-en-Sancerre (18), et marié le 17/1/1872 à Crézancy-en-Sancerre (18), avec Goguet Marie Hélène née à °21/3/1846 Humbligny (18). En 1891, ce meunier était maire de la commune.

Une sage-femme :

En page 4, au bourg, dans la maison N°25, le ménage N°28 est composé d'une sage femme Joulin Alexandrine N°17, née le 10/3/1847 à Crézancy-en-Sancerre (18), décédée le 10/8/1898 Crézancy-en-Sancerre (18), et mariée le 21/6/1874 à Neuilly-en-Sancerre (18), avec Migeon Eugène François né le °15/5/1845 à Neuilly-en-Sancerre (18), décédé le 18/1/1926 à Sancerre (18).

Un receveur ruraliste :

En page 4, au Bourg, dans la maison N°24, le ménage N°26 est composé de Ragu Anselme Napoléon, receveur ruraliste, né le 16/11/1807 à Ménétréol-sous-Sancerre (18) et décédé le 6/12/1892 Crézancy-en-Sancerre (18), marié le 14/9/1830 à Crézancy-en-Sancerre (18), avec Migeon Cécile Anne Ernestine née le 1/5/1810 Crézancy-en-Sancerre (18), et décédée le 19/7/1863 Crézancy-en-Sancerre (18).

Un facteur :

Aucun,

Employeurs :

En page 22, à Sacy (domaine de), dans la maison N°146, le ménage N°151 est composé d'un homme chef de famille Cazot François né le 31 janvier 1843 à Herry (18), sa femme et son fils. Pour le fonctionnement de ce domaine, neuf employés lui servent de domestique.

En page 3, au Bourg, dans la maison N°21, le ménage N°23 est constitué d'une femme Danjoux Catherine Pauline née en 1815 à Paris . Elle emploie quatre domestiques et aussi un jardinier logé dans une autre maison.

Trois autres ménages emploient trois domestiques, un à Boisgirard, deux au Briou.

Répartition des ménages par lieu et par maison

Le nombre de maisons vacantes est la différence entre le nombre de maisons et celles occupées.

À Crézancy-en-Sancerre aucune maison est dite vacante dans ce recensement.

1876 -	Nb de folio	Maisons			Nb total de Mén.	Nombre de ménages par maison					
		Nb Tot.	Nb vac.	Nb occup.		1 mé	2 mé	3 mé	4 mé	5 mé	% / total des Ménages
LC01 : Le Bourg	9	59		59	64	54	5				16,8
LC02 : Briou (Village le)	7	40		40	40	40					10,5
LC03 : Boisgirard (Village)	14	14		14	14	14					3,7
LC04 : Champtin (Village)	5	36		36	36	36					9,4
LC05 : Clouzeaux (Village les)	3	16		16	16	16					4,2
LC06 : Ferrières (Village)	4	19		19	19	19					5,0
LC07 : Barbotaine (Lieu-dit la)	2	6		6	6	6					1,6
LC08 : Clozelle (Lieu-dit la)	1	2		2	2	2					0,5
LC09 : Fangeuse (Lieu-dit la)	2	1		1	1	1					0,3
LC10 : Grand Champ (Lieu-dit le)	1	1		1	1	1					0,3
LC11 : Grand Senais (Lieu-dit le)	2	12		12	12	12					3,1
LC12 : Petit Senais (Lieu-dit le)	3	10		10	12	8	2				3,1
LC13 : Epinières (Village les)	4	23		23	23	23					6,0
LC14 : Epsailles (Lieu-dit les)	6	30		30	30	30					7,9
LC15 : Gallands (Lieu-dit les)	3	10		10	10	10					2,6
LC16 : Mauvrins (Village les)	1	5		5	5	5					1,3
LC17 : Quatre Vents (Lieu-dit les)	1	5		5	5	5					1,3
LC18 : Robineaux (Lieu-dit les)	1	4		4	4	4					1,0
LC19 : Moulin Jamet (Lieu-dit)	1	2		2	2	2					0,5
LC20 : Reigny (Village)	9	63		63	63	63					16,5
LC21 : Sacy (Lieu-dit)	1	1		1	1	1					0,3
LC22 : Vaudredon (Lieu-dit)	2	2		2	2	2					0,5
LC23 : Villeprévoir (Lieu-dit)	2	14		14	14	14					3,7
Total		375		375	382	368	7				100,0
Pourcentage %					100	96,3	3,7				

Moyenne du nombre de ménages par maison : 382 individus / 375 ménages = 1,02

Répartition des ménages par lieu et nombre de personnes par maison

Crézancy-en-Sancerre est composé du bourg et de 22 lieux-dits.

1876 -	Nb de personnes par ménage											Total
	1	2	3	4	5	6	7	8	9	10	plus	
LC01 : Le Bourg	7	10	13	10	12	7	3	1	1			246
LC02 : Briou (Village le)	3	5	3	12	4	7	2	1	2		11	183
LC03 : Boisgirard (Village)	0	2	2	4	1	1	0	3	0		15	76
LC04 : Champtin (Village)	1	11	5	6	4	7	0	1	1			141
LC05 : Clouzeaux (Village les)	2	3	2	3	3	1	1	0	1			63
LC06 : Ferrières (Village)	2	2	2	1	1	5	4	0	1	1		98
LC07 : Barbotaine (Lieu-dit la)	1	1	1	2	0	0	1					21
LC08 : Clozelle (Lieu-dit la)	0	1	1									5
LC09 : Fangeuse (Lieu-dit la)	0	0	0	0	0	0	0	0	1			9
LC10 : Grand Champ (Lieu-dit le)	0	0	0	0	1							5
LC11 : Grand Senais (Lieu-dit le)	1	2	1	4	3	0	1					46
LC12 : Petit Senais (Lieu-dit le)	0	2	2	2	3	0	1	2				56
LC13 : Epinières (Village les)	4	3	4	3	1	6	2					89
LC14 : Epsailles (Lieu-dit les)	3	5	2	7	4	5	2	2				127
LC15 : Gallands (Lieu-dit les)	2	0	0	3	3	0	1	1				44
LC16 : Mauvrins (Village les)	0	1	2	1	0	1						18
LC17 : Quatre Vents (Lieu-dit les) :	0	0	2	1	1	0	1					22
LC18 : Robineaux (Lieu-dit les)	0	1	1	0	0	2						17
LC19 : Moulin Jamet (Lieu-dit)	0	0	0	0	2							10
LC20 : Reigny (Village)	2	13	16	12	11	4	3	0	2			242
LC21 : Sacy (Lieu-dit)	0										12	12
LC22 : Vaudredon (Lieu-dit)									1	11		21
LC23 : Villeprévoir (Lieu-dit)	2	1	4	1	2	2	1	1				57
Total des individus	30	126	189	288	280	288	161	96	81	20	49	1608
Pourcentage	1,9	7,8	11,8	17,9	17,4	17,9	10,0	6,0	5,0	1,2	3,0	100,0

Moyenne du nombre de personnes par ménage : 1608 individus / 382 ménages = 4,21

PEN : 0 Pensionnaire, 80 Employé(e)s, 0 Nourrisson : 19 individus

Moyenne du nombre de personnes par ménage sans PEN : (1608 – 80) / 382 = 4,00

Répartition des familles monoparentales, des couples non mariés

1891 -	Homme (Chef) et Épouse		Homme (Chef) sans Épouse			Femme (Chef) ou Veuve			Couple non marié			Total
	Nb	%	Nb	%	<18	Nb	%	<18	HF	2H	2F	
LC01 : Le Bourg	48	75,0	9	14,0		7	44,0	2				64
LC02 : Briou (Village le)	33	82,5	2	5,0		5	12,5	1				40
LC03 : Boisgirard (Village)	11	78,6	1	7,1		2	14,2	1				14
LC04 : Champtin (Village)	27	75,0	7	19,4		2	5,6	1				36
LC05 : Clouzeaux (Village les)	10	62,5	4	25,0		2	12,5					16
LC06 : Ferrières (Village)	15	78,9	3	15,8		1	5,3					19
LC07 : Barbotaine (Lieu-dit la)	5	83,3	1	16,6		0	0,0					6
LC08 : Clozelle (Lieu-dit la)	2	100,0	0	0,0		0	0,0					2
LC09 : Fangeuse (Lieu-dit la)	1	100,0	0	0,0		0	0,0					1
LC10 : Grand Champ (Lieu-dit le)	1	100,0	0	0,0		0	0,0					1
LC11 : Grand Senais (Lieu-dit le)	8	66,7	0	0,0		4	33,3	1				12
LC12 : Petit Senais (Lieu-dit le)	12	100,0	0	0,0		0	0,0					12
LC13 : Epinières (Village les)	16	69,6	3	13,0		4	17,4					23
LC14 : Epsailles (Lieu-dit les)	24	80,0	4	13,3		2	6,7					30
LC15 : Gallands (Lieu-dit les)	7	70,0	2	20,0		1	10,0					10
LC16 : Mauvains (Village les)	4	80,0	1	20,0		0	0,0					5
LC17 : Quatre Vents (Lieu-dit les)	5	100,0	0	0,0		0	0,0					5
LC18 : Robineaux (Lieu-dit les)	4	100,0	0	0,0		0	0,0					4
LC19 : Moulin Jamet (Lieu-dit)	2	100,0	0	0,0		0	0,0					2
LC20 : Reigny (Village)	51	81,0	8	12,7		4	6,3					63
LC21 : Sacy (Lieu-dit)	1	100,0	0	0,0		0	0,0					1
LC22 : Vaudredon (Lieu-dit)	1	50,0	1	50,0		0	0,0					2
LC23 : Villeprévoir (Lieu-dit)	9	64,3	1	7,1		4	28,6					14
Total et % sur 382 ménages	297	77,7	47	12,3		38	9,9					382

Répartition des ménages par lieu et type et nombre de générations

1876 -	1 géné	2 géné			3 géné		4 géné	Em- ployé	Pen- sion- naire
	Époux	E / En	E / Pa	E / Pen	E / Pa / En	E / En / Pen	E / Pa / En / Pen		
LC01 : Le Bourg	17	35	2	0	7	3		5	1
LC02 : Briou (Village le)	6	23	1	0	6	4		7	0
LC03 : Boisgirard (Village)	2	7	0	0	1	4		2	1
LC04 : Champtin (Village)	7	21	1	0	4	3		2	0
LC05 : Clouzeaux (Village les)	4	8	0	0	0	4		3	2
LC06 : Ferrières (Village)	4	10	0	0	1	4		5	0
LC07 : Barbotaine (Lieu-dit la)	2	3	0	0	1	0		0	0
LC08 : Clozelle (Lieu-dit la)	1	0	1	0	0	0		0	0
LC09 : Fangeuse (Lieu-dit la)	0	1	0	0	0	0		1	0
LC10 : Grand Champ (Lieu-dit le)	0	1	0	0	0	0		0	0
LC11 : Grand Senais (Lieu-dit le)	1	9	1	0	0	1		2	0
LC12 : Petit Senais (Lieu-dit le)	4	5	0	0	2	1		4	0
LC13 : Epinières (Village les)	7	11	0	0	4	1		2	0
LC14 : Epsailles (Lieu-dit les)	9	15	0	0	5	1		3	0
LC15 : Gallands (Lieu-dit les)	2	6	1	0	1	0		2	0
LC16 : Mauvains (Village les)	1	3	0	0	0	1		0	0
LC17 : Quatre Vents (Lieu-dit les)	0	5	0	0	0	0		1	0
LC18 : Robineaux (Lieu-dit les)	0	4	0	0	0	0		0	0
LC19 : Moulin Jamet (Lieu-dit)	0	2	0	0	0	0		1	0
LC20 : Reigny (Village)	16	38	0	1	7	1		4	0
LC21 : Sacy (Lieu-dit)	0	1	0	0	0	0		1	0
LC22 : Vaudredon (Lieu-dit)	0	1	0	0	0	1		2	0
LC23 : Villeprévoir (Lieu-dit)	2	11	0	0	1	0		2	0
Total	85	220	7	1	40	29	0	49	4
Pourcentage sur 382 ménages	22,3	57,6	1,8	0,3	10,5	7,6	0,0	12,8	1,0
	22,3	59,7			18,1		0,0		

Abréviations :

Chef de famille : époux ou épouse ou veuf ou veuve

Enfant(s) : fils et/ou fille(s)

Petit(s) Enfant(s) : petit(s) fils et/ou petite(s) fille(s)

Parent(s) : père et/ou mère

1 géné : 1 génération

Époux = Homme (Chef) avec ou sans épouse, ou Femme (Chef)

2 géné : 2 générations

E / En = Époux / Enfant(s)

E / Pen = Époux / Petit(s) Enfant(s)

E / Pa = Époux / Parent(s)

3 géné : 3 générations

E / Pa / En = Époux / Parent(s) / Enfant(s)

E / En / Pen = Époux / Enfant(s) / Petit(s) Enfant(s)

E / En / Pa = Époux / Enfant(s) / Parent(s)

4 géné : 4 générations

E / Pa / En / Pen = Époux / Parent(s) / Enfant(s) / Petit(s) Enfant(s)

Employé : nombre de ménages ayant un ou des employés

Pensionnaire : nombre de ménages ayant un ou des pensionnaires (hommes ou femmes)

Répartition par type de personnes

1ère série :

H : Homme (Chef) E : Épouse F : Femme (Chef) V : Veuve (Chef) Vn : Veuve (non chef)
P : Père M : Mère Fs : Fils Fel : Fille Tot : Total

1876 -	H	E	F	V	Vn	P	M	Fs	Fe	Tot
LC01 : Le Bourg	57	48	4	3		1	5	57	45	220
LC02 : Briou (Village le)	35	33	2	3		2	4	39	33	152
LC03 : Boisgirard (Village)	12	11		2				13	19	57
LC04 : Champtin (Village)	34	27	1	1		2	5	24	27	121
LC05 : Clouzeaux (Village les)	14	10	1	1				11	11	48
LC06 : Ferrières (Village)	18	15		1			1	25	15	75
LC07 : Barbotaine (Lieu-dit la)	6	5						6	3	20
LC08 : Clozelle (Lieu-dit la)	2	2								4
LC09 : Fangeuse (Lieu-dit la)	1	1						3	1	6
LC10 : Grand Champ (Lieu-dit le)	1	1						2	1	5
LC11 : Grand Senais (Lieu-dit le)	8	8	2	2		1	1	9	7	38
LC12 : Petit Senais (Lieu-dit le)	12	12				2	1	10	8	45
LC13 : Epinières (Village les)	19	16	3	1		1	2	15	22	79
LC14 : Epsailles (Lieu-dit les)	28	24		2		1	3	31	26	115
LC15 : Gallands (Lieu-dit les)	9	7		1			2	12	9	40
LC16 : Mauvrins (Village les)	5	4						4	1	14
LC17 : Quatre Vents (Lieu-dit les)	5	5						5	5	20
LC18 : Robineaux (Lieu-dit les)	4	4						5	4	17
LC19 : Moulin Jamet (Lieu-dit)	2	2						4	1	9
LC20 : Reigny (Village)	59	51	3	1		1	4	57	44	222
LC21 : Sacy (Lieu-dit)	1	1						1		3
LC22 : Vaudredon (Lieu-dit)	2	1						4	4	11
LC23 : Villeprévoir (Lieu-dit)	10	9	2	2			1	14	14	52
Total	344	297	18	20	0	11	29	351	300	1370
Sexe Masculin : Homme	344					11		351		706
Sexe Féminin: Femme		297	18	20	0		29		300	664

Homme = 51,4 %

Femme = 48,6 %

2ème série :

Bfs : Beau-fils Bfe : Belle-fille BP : Beau-père BM : Belle-mère BS : Belle-sœur
BF : Beau-frère TA : Tante Nv : Neveu Nce : Nièce Tot : Total

1876 -	Bts	Bfe	BP	BM	BS	BF	TA	Nv	Nce	Tot
LC01 : Le Bourg	2	1	2	2		2				9
LC02 : Briou (Village le)		4	2	2			1	1	1	10
LC03 : Boisgirard (Village)		1	1							2
LC04 : Champtin (Village)		3			1					4
LC05 : Clouzeaux (Village les)		3								3
LC06 : Ferrières (Village)	1	5			1					7
LC07 : Barbotaine (Lieu-dit la)				1						1
LC08 : Clozelle (Lieu-dit la)				1						1
LC09 : Fangeuse (Lieu-dit la)										0
LC10 : Grand Champ (Lieu-dit le)										0
LC11 : Grand Senais (Lieu-dit le)		2				1				3
LC12 : Petit Senais (Lieu-dit le)		2			1				2	5
LC13 : Epinières (Village les)		2		2						4
LC14 : Epsailles (Lieu-dit les)		1		1		1				3
LC15 : Gallands (Lieu-dit les)		2								2
LC16 : Mauvrins (Village les)		1								1
LC17 : Quatre Vents (Lieu-dit les)						1				1
LC18 : Robineaux (Lieu-dit les)										0
LC19 : Moulin Jamet (Lieu-dit)										0
LC20 : Reigny (Village)		1	2	1	1		2	2	1	8
LC21 : Sacy (Lieu-dit)										0
LC22 : Vaudredon (Lieu-dit)										0
LC23 : Villeprévoir (Lieu-dit)	1	1								2
Total	4	29	7	10	4	5	3	3	4	69
Sexe Masculin : Homme	4		7			5		3		19
Sexe Féminin : Femme		29		10	4		3		4	50

Homme = 27,5 %

Femme = 72,4 %

3ème série :

Fr = Frère Sr = Sœur Ge = Gendre Pfs = Petit-fils Pfe = Petit-fille
 Eyé = Employé Eye = Employée PeH = Pensionnaire homme, Nourrisson PeF = Pensionnaire femme, Nourrisson Tot : Total

1876 -	Fr	Sr	Ge	Pfs	Pfe	Eyé	Eye	PeH	PeF	Tot
LC01 : Le Bourg		2	1	2	1	5	5	1		17
LC02 : Briou (Village le)			1	3	4	10	3			21
LC03 : Boisgirard (Village)	1		4	3	5	3	1			17
LC04 : Champtin (Village)	5		1	1	7		2			16
LC05 : Clouzeaux (Village les)		1	2	3	4		2			12
LC06 : Ferrières (Village)	2	1		2	5	4	2			16
LC07 : Barbotaine (Lieu-dit la)										0
LC08 : Clozelle (Lieu-dit la)										0
LC09 : Fangeuse (Lieu-dit la)						2	1			3
LC10 : Grand Champ (Lieu-dit le)										0
LC11 : Grand Senais (Lieu-dit le)					1	3	1			5
LC12 : Petit Senais (Lieu-dit le)				1	1	4				6
LC13 : Epinières (Village les)			1	1	1	2	1			6
LC14 : Epsailles (Lieu-dit les)	1	2	1	1		2	2			9
LC15 : Gallands (Lieu-dit les)						2				2
LC16 : Mauvrins (Village les)					3					3
LC17 : Quatre Vents (Lieu-dit les)							1			1
LC18 : Robineaux (Lieu-dit les)										0
LC19 : Moulin Jamet (Lieu-dit)						1				1
LC20 : Reigny (Village)	2		2		2	2	4			12
LC21 : Sacy (Lieu-dit)						7	2			9
LC22 : Vaudredon (Lieu-dit)			2	2	2	2	2			10
LC23 : Villeprévoir (Lieu-dit)		1				1	1			3
Total	11	7	15	19	36	50	30	1	0	169
Sexe Masculin : Homme	11		15	19		50		1		96
Sexe Féminin : Femme		7			36		30		0	73

Homme = 56,8 %

Femme = 43,2 %

Tableau récapitulatif :

	Homme	Femme	Total	%
1ère série	706	664	1370	85,2
2ème série	19	50	69	4,3
3ème série	96	73	169	10,5
Hors tableau	0	0	0	0
Total	821	787	1608	100
Pourcentage %	51,1	48,9	100	

Représentation par sexe et génération :

H (1) : Homme (Chef) F (2) : Épouse, Femme (Chef), Veuve H (3) : Père, Beau-Père, Grand-père F (3) : Mère, Belle-mère, Grand-mère

H (5) : Fils, Beau-fils, Petit-fils F(6): Fille, Belle-fille, Petite-fille, H (7) : Beau-frère, Neveu, Frère, Gendre, Oncle F (8) : Belle-sœur, Tante, Nièce, Sœur, Petite-nièce

H (9) : Employé, Pensionnaire, nourrisson F (10) : Employé, Pensionnaire (F), nourrisson (F) H (11) : Totaux des Hommes F (12) : Totaux des Femmes

1876 -	Famille								Hors famille		Totaux	
	Eoux		Parents		Enfants		Reste famille		H (9)	F (10)	H (11)	F (12)
	H (1)	F (2)	H (3)	F (4)	H (5)	F (6)	H (7)	F (8)				
Le Bourg	57	55	3	7	61	47	3	2	6	5	130	116
Briou	35	38	4	6	42	41	2	2	10	3	93	90
Boisgirard	12	13	1	0	16	25	5	0	3	1	37	39
Champtin	34	29	2	5	25	37	6	1	0	2	67	74
Clouzeaux	14	12	0	0	14	18	2	1	0	2	30	33
Ferrières	18	16	0	1	28	25	2	2	4	2	52	46
Barbotaine	6	5	0	1	6	3	0	0	0	0	12	9
Clozelle	2	2	0	1	0	0	0	0	0	0	2	3
Fangeuse	1	1	0	0	3	1	0	0	2	1	6	3
Grand Champ	1	1	0	0	2	1	0	0	0	0	3	2
Grand Senais	8	12	1	1	9	10	1	0	3	1	22	24
Petit Senais	12	12	2	1	11	11	0	3	4	0	29	27
Epinières	19	20	1	4	16	25	1	0	2	1	39	50
Epsailles	28	26	1	4	32	27	3	2	2	2	66	61
Gallands	9	8	0	2	12	11	0	0	2	0	23	21
Mauvrins	5	4	0	0	4	5	0	0	0	0	9	9
Quatre Vents	5	5	0	0	5	5	1	0	0	1	11	11
Robineaux	4	4	0	0	5	4	0	0	0	0	9	8
Moulin Jamet	2	2	0	0	4	1	0	0	1	0	7	3
Reigny	59	55	3	5	57	47	6	4	2	4	127	115
Sacy	1	1	0	0	1	0	0	0	7	2	9	3
Vaudredon	2	1	0	0	6	6	2	0	2	2	12	9
Villeprévoir	10	13	0	1	15	15	0	1	1	1	26	31
Totaux	344	335	18	39	374	365	34	18	51	30	821	787
	679		57		739		52		81		1608	

Répartition suivant l'âge

Utilisation des dates recherchées dans les actes d'état civil.

Âge	Année	F	H	H+F	H-F	Âge	Année	F	H	H+F	H-F
0	1876	27	18	45	-9	36	1840	12	8	20	-4
1	1875	7	23	30	16	37	1839	7	12	19	5
2	1874	25	19	44	-6	38	1838	7	13	20	6
3	1873	16	15	31	-1	39	1837	11	9	20	-2
4	1872	14	18	32	4	40	1836	11	9	20	-2
5	1871	14	18	32	4	41	1835	11	10	21	-1
6	1870	21	16	37	-5	42	1834	11	13	24	2
7	1869	10	19	29	9	43	1833	7	8	15	1
8	1868	14	11	25	-3	44	1832	7	5	12	-2
9	1867	21	21	42	0	45	1831	5	8	13	3
10	1866	23	19	42	-4	46	1830	9	6	15	-3
11	1865	21	15	36	-6	47	1829	10	9	19	-1
12	1864	11	15	26	4	48	1828	6	9	15	3
13	1863	13	19	32	6	49	1827	2	8	10	6
14	1862	17	16	33	-1	50	1826	8	8	16	0
15	1861	9	13	22	4	51	1825	11	9	20	-2
16	1860	14	8	22	-6	52	1824	6	7	13	1
17	1859	19	11	30	-8	53	1823	8	5	13	-3
18	1858	10	7	17	-3	54	1822	12	10	22	-2
19	1857	10	13	23	3	55	1821	8	9	17	1
20	1856	14	17	31	3	56	1820	9	7	16	-2
21	1855	11	15	26	4	57	1819	9	15	24	6
22	1854	12	10	22	-2	58	1818	3	6	9	3
23	1853	4	15	19	11	59	1817	9	9	18	0
24	1852	18	13	31	-5	60	1816	11	12	23	1
25	1851	13	10	23	-3	61	1815	8	5	13	-3
26	1850	4	11	15	7	62	1814	8	6	14	-2
27	1849	14	8	22	-6	63	1813	9	10	19	1
28	1848	11	12	23	1	64	1812	6	4	10	-2
29	1847	8	10	18	2	65	1811	3	6	9	3
30	1846	14	14	28	0	66	1810	11	6	17	-5
31	1845	11	14	25	3	67	1809	5	6	11	1
32	1844	12	6	18	-6	68	1808	2	5	7	3
33	1843	13	12	25	-1	69	1807	5	7	12	2
34	1842	8	17	25	9	70	1806	5	6	11	1
35	1841	12	14	26	2	71	1805	5	1	6	-4

Âge	Année	F	H	H+F	H-F	Âge	Année	F	H	H+F	H-F
72	1804	2	2	4	0	82	1794				
73	1803	2	2	4	0	83	1793				
74	1802		8	8	8	84	1792	1	1	2	0
75	1801	3	1	4	-2	85	1791				
76	1800	1	2	3	1	86	1790				
77	1799					87	1789				
78	1798					88	1788				
77	1799					89	1787				
78	1798	2		2	-2	90	1786	1		1	-1
79	1797	1	1	2	0						
80	1796		4	4	4			787	821	1608	
81	1795	2	2	4	0		%	48,9	51,1	100	

Delta entre les années indiquées dans le recensement et les années trouvées dans les actes de l'état civil.

Delta	Nombre				
-13	1				
-10	1				
-9	2				
-7	1				
-5	4				
-4	5				
-3	12				
-2	29				
-1	173				
0	1130	1130			
1	177		1480		
2	36			1545	
3	14				1571
4	8				
5	6				
6	3				
7	3				
8	1				
10	2				
Total	1608				
%	100	70,3	92,0	96,1	97,7

Liste des personnes ayant des dates à plus de trois années d'écart entre les dates du recensement et de l'état civil :

1876 - Lieu	Folio	Mai.	Mén	Ind.	Noms	Prénoms	Delta	Date	Code Individu
Bourg	7	45	50	188	GARNON	Noël Marie	-13	1801	H181401.45175.GRN
Clouzeaux	21	143	148	48	GIRAULT	Jean	-10	1821	H183110.18079.GRJ
Ferrières	17	111	116	32	ROY	Rose	-9	1814	F182311.18249.RYR
Petit Senais	46	329	335	27	MILLÉRIOUX	Jean Baptiste	-9	1810	H181906.18079.MLJ
Epsailles	29	195	200	88	MILLET	Marie	-7	1796	F180304.18144.MLM
Briou	50	350	357	67	MIGEON	Marie Armantine	-5	1858	F186307.18079.MGM
Epinières	25	166	171	53	CROCHET	André	-5	1814	H181911.18272.COA
Petit Senais	47	333	340	52	CHERRIER	Marie Célestine	-5	1842	F184708.18079.CEM
Reigny	36	248	253	166	COMPIN	Marie	-5	1809	F181407.18111.CMM
Barbotaine	43	306	311	1	PINSON	Romble	-4	1810	H181410.18079.PNR
Champtin	42	292	297	94	CHERRIER	Jeanne	-4	1782	F178610.18079.CEJ
Fangeuse	9	64	69	1	MAURICE	Paulin	-4	1828	H183206.18272.MUP
Gallands	19	127	132	30	MILLET	Marguerite	-4	1822	F182602.18079.MLM
Petit Senais	46	325	331	9	MILLET	Solange	-4	1821	F182504.18079.MLS
Barbotaine	44	309	314	13	THOMAS	Marie	4	1828	F182404.18163.TOM
Bourg	6	35	39	153	RABOUINE	François	4	1826	H182205.18079.RBF
Briou	53	368	375	149	LAUVERJAT	Anne	4	1816	F181207.18079.LUA
Champtin	42	296	301	106	RABOUINE	Constant	4	1849	H184511.18079.RBC
Clouzeaux	21	143	148	50	GIRAULT	Marie Rosalie Angèle	4	1865	F186109.18079.GRM
Ferrières	18	117	122	63	GIRARD	Jacques	4	1826	H182200.18079.GRJ
Gallands	20	128	133	35	GOURDIN	Jacques	4	1836	H183208.18079.GUJ
Reigny	35	240	245	143	CHOTARD	Rosalie	4	1810	F180609.18079.COR
Boisgirard	13	95	100	5	GIRAULT	Jean Baptiste Alexandre Xavier	5	1871	H186611.18079.GRJ
Briou	52	364	371	125	BEAUVAIS	Marie Alexandre Auguste	5	1876	H187110.18079.BAM
Clouzeaux	20	133	138	17	AUPÉPIN	Rose Suzanne	5	1839	F183403.18168.APR
Epinières	25	170	175	68	PINSON	Solange	5	1826	F182110.18079.PNS
Ferrières	17	109	114	25	GIRAULT	Madeleine	5	1846	F184103.18079.GRM
Villeprevoir	11	76	81	44	RABOUINE	Louis François	5	1816	H181109.18079.RBL
Clouzeaux	21	140	145	38	RASLE	Jacques	6	1823	H181702.18249.RSJ
Quatre Vents	23	150	155	6	MARECHAL	Marie	6	1854	F184809.18144.MRM
Reigny	32	215	220	33	DUCROUX	Pierre Alfred	6	1858	H185202.18079.DCP
Barbotaine	44	309	314	12	RAFFESTIN	Jean Baptiste	7	1829	H182212.18079.RFJ
Bourg	4	24	26	102	RAGU	Anselme Napoléon	7	1814	H180711.18146.RGA
Reigny	38	267	272	235	PINSON	Louis	7	1822	H181506.18079.PNL
Barbotaine	43	306	311	4	PINSON	Marie Alexandrine	8	1865	F185711.18079.PNM
Champtin	43	305	310	140	JOULIN	Jacques	10	1844	H183410.18079.JUJ
Grand Senais	45	319	324	25	PINSON	Geneviève Florentine Eugénie	10	1845	F183505.18272.PNG

Répartitions des enfants scolarisés :

Âge(s)	F	H	Total
5	14	18	32
6	21	16	37
7	10	19	29
8	14	11	25
9	21	21	42
10	23	19	42
11	21	15	36
12	11	15	26
total	134	135	269
%	50,2	49,8	100

269 enfants sont scolarisables à l'école primaire jusqu'au Certificat d'Études.

Soit : 33,6 enfants par niveau.

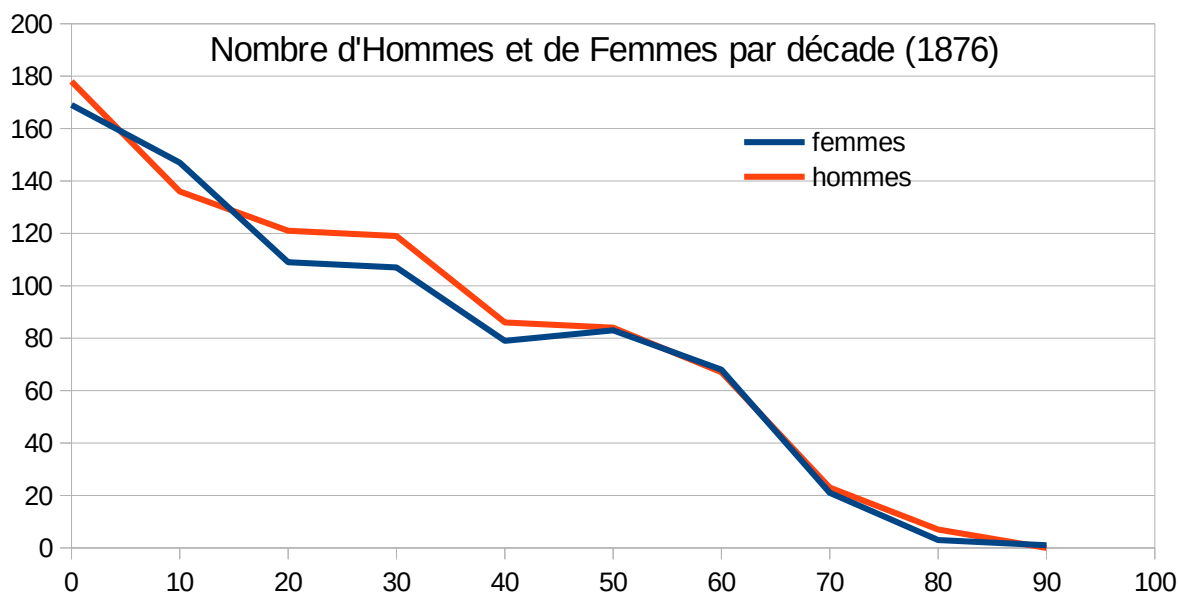
Mois de naissance :

Mois	F	%	H	%	HF	%
Janvier	50	6,4	85	10,4	135	8,4
Février	59	7,5	73	8,9	132	8,2
Mars	71	9,0	80	9,7	151	9,4
Avril	55	7,0	50	6,1	105	6,5
Mai	63	8,0	52	6,3	115	7,2
Juin	65	8,3	64	7,8	129	8,0
Juillet	61	7,8	64	7,8	125	7,8
Août	67	8,5	55	6,7	122	7,6
Septembre	67	8,5	63	7,7	130	8,1
Octobre	63	8,0	78	9,5	141	8,8
Novembre	68	8,7	80	9,7	148	9,2
Décembre	73	9,3	56	6,8	129	8,0
Sans date	25	3,2	21	2,6	46	2,9
Total	787	100,0	821	100,0	1608	100,0
%	48,9		51,1		100,0	

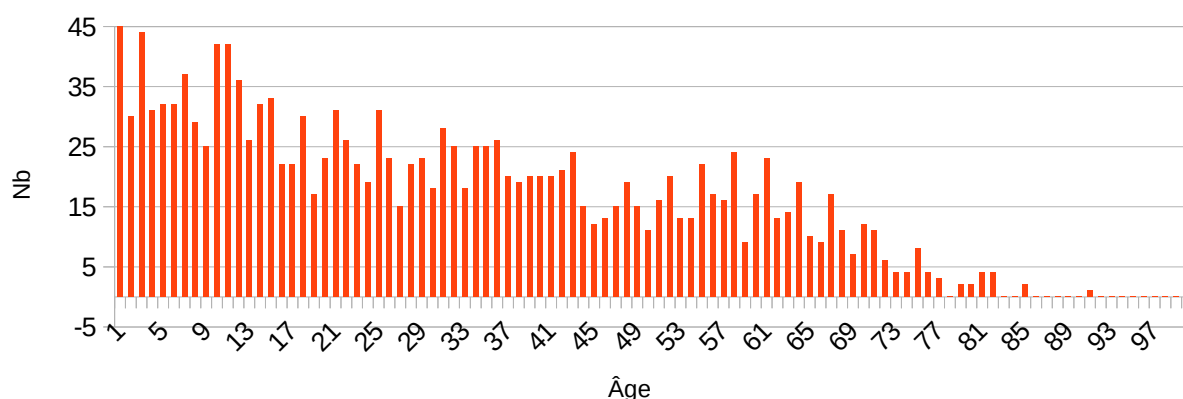
Répartitions par décade

Âge		Année		Femmes		Hommes		H + F	% Total	% Cumul	%Cumul inverse
Min.	Max.	Max.	Min.	Nb.	%	Nb	%	Nb			
0	9	1876	1867	169	48,7	178	51,3	347	21,6	21,6	100,0
10	19	1866	1857	147	51,9	136	48,1	283	17,6	39,2	78,4
20	29	1856	1847	109	47,4	121	52,6	230	14,3	53,5	60,8
30	39	1846	1837	107	47,3	119	52,7	226	14,1	67,6	46,5
40	49	1836	1827	79	48,2	85	52,8	164	10,2	77,8	32,5
50	59	1826	1817	83	49,4	85	50,6	168	10,4	88,2	22,2
60	69	1816	1807	68	50,4	67	49,6	135	8,4	96,6	11,8
70	79	1806	1797	21	47,7	23	52,3	44	2,7	99,3	3,4
80	89	1796	1787	3	30,0	7	70,0	10	0,6	100,0	0,7
90	99	1786	1777	1	100,0	0	0,0	1	0,1	100,0	0,1
0	99	1876	1777	787	48,9	821	51,1	1608	100,0		

L'évolution du nombre d'hommes et de femmes par décade forme presque une ligne droite partant de 175 individus entre 0 et 10 ans, et arrivant à 5 individus entre 80 et 89 ans. Deux paliers sont présents entre 20 et 30 ans, et 40 à 50 ans,

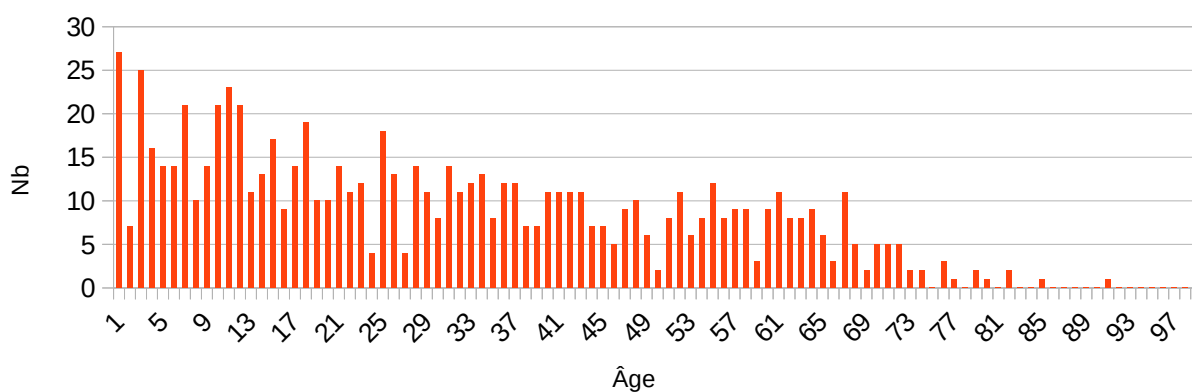


Âge de la population 1876 - Hommes et Femmes



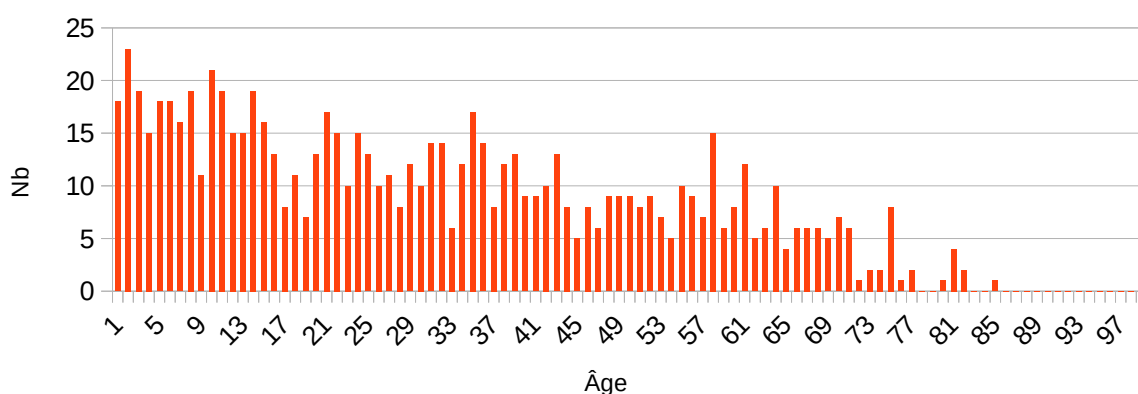
Moyenne : 29,7 ans, Écart-type : 21,3

Âge de la population 1876 - Femmes



Moyenne : 29,5 ans, Écart-type : 21,2

Âge de la population 1876 : Hommes



Moyenne : 30,0 ans, Écart-type : 21,3

1876 - Âge des Femmes Date Naissance réelle	Âge Min		Âge Max		Âge Moyen		Nb d'ind.		Âge < 16 ans		Âge > 55 ans	
		Née en		Née en	x ans	Ec.T.	Nb	%	Nb	%	Nb	%
LC01 : Le Bourg	1m	1876	84	1792	30,1	20,6	116	47,2	34	29,3	17	14,7
LC02 : Briou	1m	1876	75	1801	30,9	21,4	90	49,2	29	32,2	17	18,9
LC03 : Boisgirard	2m	1876	67	1809	26,7	20,6	39	51,3	17	45,9	5	12,8
LC04 : Champtin	4j	1876	90	1786	29,1	23,4	74	52,5	27	36,5	13	17,6
LC05 : Clouzeaux	2	1874	67	1809	32,7	20,6	33	52,4	9	27,3	6	18,2
LC06 : Ferrières	8m	1876	70	1806	31,0	20,3	46	46,9	12	26,1	7	15,2
LC07 : Barbotaine	10	1866	70	1806	40,6	22,8	9	42,9	2	22,2	3	33,3
LC08 : Clozelle	35	1840	75	1801	49,0	22,5	3	60,0	0	0,0	1	33,3
LC09 : Fangeuse	14	1862	43	1833	23,7	16,7	3	33,3	2	66,7	0	0,0
LC10 : Grand Champ	19	1857	43	1833	31,0	17,0	2	40,0	0	0,0	0	0,0
LC11 : Grand Senais	2m	1876	71	1805	30,1	22,9	24	52,2	8	33,3	4	16,7
LC12 : Petit Senais	3m	1876	75	1801	29,0	22,5	27	48,2	10	37,0	5	18,5
LC13 : Epinières	9m	1876	78	1798	27,0	22,5	50	56,2	20	40,0	8	16,0
LC14 : Epsailles	2j	1876	79	1797	30,0	22,4	61	48,0	23	37,7	10	16,4
LC15 : Gallands	1m	1876	81	1795	28,6	22,5	21	47,7	9	42,9	2	9,5
LC16 : Mauvrins	1	1875	59	1817	25,0	22,9	9	50,0	4	44,4	2	22,2
LC17 : Quatre Vents	10m	1876	56	1820	21,6	20,3	11	50,0	6	54,5	1	9,1
LC18 : Robineaux	2	1874	61	1815	25,5	20,6	8	47,1	4	50,0	1	12,5
LC19 : Moulin Jamet	15	1861	42	1834	29,0	13,5	3	30,0	1	33,3	0	0,0
LC20 : Reigny	2m	1876	78	1798	29,9	20,0	115	47,5	32	27,8	15	13,0
LC21 : Sacy	20	1856	30	1846	24,3	5,3	3	25,0	0	0,0	0	0,0
LC22 : Vaudredon	7m	1876	67	1809	20,8	20,8	9	42,9	4	44,4	1	11,1
LC23 : Villeprévoir	4	1872	66	1810	28,9	20,3	31	54,4	10	32,3	5	16,1
Total	2j	1876	90	1786	29,5	21,2	787	48,9	255	32,4	126	16,0

1876 - Âge des hommes Date Naissance réelle	Âge Min		Âge Max		Âge Moyen		Nb d'ind.		Âge < 16 ans		Âge > 55 ans	
		Né en		Né en	X ans	Ec.T.	Nb	%	Nb	%	Nb	%
LC01 : Le Bourg	1m	1876	80	1796	27,2	20,5	130	52,8	49	37,7	14	10,8
LC02 : Briou	1m	1876	81	1795	30,2	22,7	93	50,8	34	36,6	17	18,3
LC03 : Boisgirard	1	1875	74	1802	32,9	21,8	37	48,7	9	24,3	8	21,6
LC04 : Champtin	1m	1876	80	1796	36,6	21,4	67	47,5	11	16,4	16	23,9
LC05 : Clouzeaux	15j	1876	67	1809	34,2	21,2	30	47,6	8	26,7	6	20,0
LC06 : Ferrières	1	1875	70	1806	32,2	21,2	52	53,1	15	28,8	12	23,1
LC07 : Barbotaine	3	1873	74	1802	37,3	23,2	12	57,1	3	25,0	3	25,0
LC08 : Clozelle	53	1823	57	1819	55,0	2,8	2	40,0	0	0,0	1	50,0
LC09 : Fangeuse	7	1869	44	1832	19,8	12,9	6	66,7	3	50,0	0	0,0
LC10 : Grand Champ	14	1862	47	1829	26,7	17,8	3	60,0	1	33,3	0	0,0
LC11 : Grand Senais	2	1874	69	1807	27,0	17,5	22	47,8	7	31,8	2	9,1
LC12 : Petit Senais	9m	1876	76	1800	32,2	23,3	29	51,8	10	34,5	7	24,1
LC13 : Epinières	4m	1876	80	1796	30,2	21,2	39	43,8	14	35,9	6	15,4
LC14 : Epsailles	4m	1876	84	1792	28,9	20,2	66	52,0	19	28,8	8	12,1
LC15 : Gallands	5	1871	68	1808	28,9	19,8	23	52,3	9	39,1	3	13,0
LC16 : Mauvrins	8m	1876	64	1812	35,3	23,3	9	50,0	2	22,2	3	33,3
LC17 : Quatre Vents	5	1871	65	1811	28,4	21,2	11	50,0	4	36,4	2	18,2
LC18 : Robineaux	2	1874	55	1821	23,4	22,4	9	52,9	5	55,6	0	0,0
LC19 : Moulin Jamet	2	1874	52	1824	20,3	20,8	7	70,0	4	57,1	0	0,0
LC20 : Reigny	3j	1876	81	1795	30,3	22,3	127	52,5	43	33,9	21	16,5
LC21 : Sacy	2m	1876	33	1843	19,0	9,5	9	75,0	3	33,3	0	0,0
LC22 : Vaudredon	2	1874	66	1810	23,0	21,4	12	57,1	7	58,3	2	16,7
LC23 : Villeprévoir	1	1875	65	1811	21,9	20,0	26	45,6	15	57,7	2	7,7
Total	3j	1876	84	1792	30,0	21,3	821	51,1	275	33,5	133	16,2

1876 - Âge des Femmes et Hommes Date Naissance réelle	Âge Min		Âge Max		Âge Moyen		Nb d'ind.	Âge < 16 ans		Âge > 55 ans		Ecart max
		Né en	X ans	Né en	Nb	Ec.T.	Nb	Nb	%	Nb	%	
LC01 : Le Bourg	1m	1876	85	1791	28,6	20,6	246	83	33,7	31	12,6	81
LC02 : Briou	1m	1876	81	1795	30,5	22,0	183	63	34,4	34	18,6	74
LC03 : Boisgirard	2m	1876	74	1802	29,7	21,3	76	26	34,2	13	17,1	66
LC04 : Champtin	4j	1876	90	1796	32,7	22,7	141	38	27,0	29	20,6	60
LC05 : Clouzeaux	15j	1876	67	1809	33,4	20,7	63	17	27,0	12	19,0	70
LC06 : Ferrières	8m	1876	70	1806	31,7	20,7	98	27	27,6	19	19,4	70
LC07 : Barbotaine	3	1873	74	1802	38,7	22,5	21	5	23,8	6	28,6	59
LC08 : Clozelle	35	1841	75	1801	51,4	16,3	5	0	0,0	2	40,0	37
LC09 : Fangeuse	7	1869	44	1832	21,1	13,3	9	5	55,6	0	0,0	41
LC10 : Grand Champ	14	1862	47	1829	28,4	15,4	5	1	20,0	0	0,0	33
LC11 : Grand Senais	2m	1876	71	1805	28,6	20,4	46	15	32,6	6	13,0	57
LC12 : Petit Senais	9m	1876	76	1800	30,7	22,8	56	20	35,7	12	21,4	67
LC13 : Epinières	4m	1876	80	1796	28,4	21,8	89	34	38,2	14	15,7	69
LC14 : Epsailles	2j	1876	84	1792	29,4	21,2	127	42	33,1	18	14,2	80
LC15 : Gallands	1m	1876	81	1795	28,7	20,9	44	18	40,9	5	11,4	75
LC16 : Mauvrens	8m	1876	64	1812	30,2	23,1	18	6	33,3	5	27,8	60
LC17 : Quatre Vents	10m	1876	65	1811	25,0	20,5	22	10	45,5	3	13,6	55
LC18 : Robineaux	2	1874	61	1815	24,4	21,0	17	9	52,9	1	5,9	51
LC19 : Moulin Jamet	2	1874	52	1824	22,9	18,7	10	5	50,0	0	0,0	49
LC20 : Reigny	3j	1876	81	1795	30,1	21,1	242	75	31,0	36	14,9	72
LC21 : Sacy	2m	1876	33	1843	20,3	8,7	12	3	25,0	0	0,0	33
LC22 : Vaudredon	7m	1876	67	1809	22,0	20,7	21	11	52,4	3	14,3	68
LC23 : Villeprévoir	1	1875	65	1811	25,7	20,3	57	25	43,9	7	12,3	63
Total	3j	1876	90	1796	29,8	21,3	1608	538	33,5	256	15,9	

Répartition suivant le lieu de naissance

Répartition dans le Cher

Le lieu de Naissance avec comme département le Cher représente 1588 individus sur 1608 individus, soit 98,8 %, réparti sur 48 communes.

Pour le lieu de Naissance, la commune de Crézancy-en-Sancerre représente 1297 individus sur 1608 individus, soit 80,7 %.

Nb : Nombre de naissance dans cette commune.

F : de sexe féminin

H : de sexe masculin

% Cher : pourcentage des naissances des hommes et des femmes de la commune par rapport à celle du Cher.

% Total : pourcentage des naissances des hommes et des femmes de la commune par rapport aux individus du recensement.

Commune du Cher	F	H	F + H	% Cher	% Total
Aix-d'Angillon (les) (18003)	2		2	0,1	0,1
Azy (18019)	1		1	0,1	0,1
Argent-sur-Saoudre (18011)		1	1	0,1	0,1
Aubinges (18016)		2	2	0,1	0,1
Azy (18019)		1	1	0,1	0,1
Barlieu (18022)	1		1	0,1	0,1
Blancafort (18030)	2	1	3	0,2	0,2
Bourges (18033)	1		1	0,1	0,1
Bué (18039)	3	2	5	0,3	0,3
Chapelle-d'Angillon (la) (18047)		1	1	0,1	0,1
Chapelotte (la) (18051)	2	1	3	0,2	0,2
Clémont (18067)	1	2	3	0,2	0,2
Couargues (18074)		2	2	0,1	0,1
Crézancy-en-Sancerre (18079)	617	680	1297	81,7	80,7
Dampierre-en-Crot (18084)	1	2	3	0,2	0,2
Feux (18094)	1	1	2	0,1	0,1
Gardefort (18098)	1		1	0,1	0,1
Groises (18104)		1	1	0,1	0,1
Gron (18105)	1		1	0,1	0,1
Henrichemont (18109)	2	1	3	0,2	0,2
Herry (18110)		1	1	0,1	0,1
Humbligny (18111)	6	2	8	0,5	0,5
Ivoy-le-Pré (18115)	3	2	5	0,3	0,3
Jalognes (18116)		1	1	0,1	0,1

Jars (18117)	6	8	14	0,9	0,9
Lugny-Champagne (18132)	2		2	0,1	0,1
Menetou-Râtel (18144)	28	24	52	3,3	3,2
Ménétréol-sous-Sancerre (18146)		1	1	0,1	0,1
Morogues (18156)	1	1	2	0,1	0,1
Neuilly-en-Sancerre (18162)	18	10	28	1,8	1,7
Neuvy-Deux-Clochers (18163)	16	8	24	1,5	1,5
Nohant-en-Goût (18166)	1		1	0,1	0,1
Noyer (le) (18168)	6	4	10	0,6	0,6
Rians (18194)	1		1	0,1	0,1
Saint-Bouize (18200)	2		2	0,1	0,1
Sainte-Gemme-en-Sancerrois (18208)	1		1	0,1	0,1
Sancergues (18240)		1	1	0,1	0,1
Sancerre (18241)		5	5	0,3	0,3
Savigny-en-Sancerre (18246)	1	1	2	0,1	0,1
Savigny-en-Septaine (18247)	1	1	2	0,1	0,1
Sens-Beaujeu (18249)	21	19	40	2,5	2,5
Subligny (18256)	1	2	3	0,2	0,2
Sury-en-Vaux (18258)	2	2	4	0,3	0,2
Thauvenay (18262)	1		1	0,1	0,1
Vailly-sur-Sauldre (18269)	1		1	0,1	0,1
Veaugues (18272)	21	18	39	2,5	2,4
Villegenon (18284)	1	1	2	0,1	0,1
Vinon (18287)		1	1	0,1	0,1
Total	777	811	1588	100,0	98,8

Canton de Sancerre (définition avant 2015):

Le canton de Sancerre est composé de : Sancerre, Bannay, Bué, Couargues, Crézancy-en-Sancerre, Feux, Gardefort, Jalognes, Menetou-Râtel, Ménétréol-sous-Sancerre, Saint-Bouize, Saint-Satur, Sens-Beaujeu, Sury-en-Vaux, Thauvenay, Veaugues, Verdigny, Vinon : 5 + 5 + 2 + 1297 + 2 + 1 + 1 + 52 + 1 + 40 + 4 + 1 + 39 + 1 = 1451 individus sur 1608 individus soit 90,2 % de la population totale.

Le canton de Sancerre n'inclue pas les communes de Neuilly-en-Sancerre et Neuvy-Deux-Clochers limitrophes à Crézancy-en-Sancerre et qui représentent 52 individus soit 3,2 % de la population totale.

Répartition dans les autres départements

Le lieu de Naissance avec comme département un autre département ou pays représente 20 individus sur 1608 soit 1,2 %, réparti sur 16 communes ou 7 départements ou pays.

	Autres départements	F	H	F + H	% A. D	% T.
Inconnu	Inconnu (00000)		1	1	5	0,1
Creuse (23)	Domeyrot (23072)		1	1	5	0,1
Indre (36)	Azay-le-Ferron (36010)		1	1	5	0,1
	Chabris (36034)	1		1	5	0,1
	Éguzon-Chantôme (36070)		1	1	5	0,1
	Orsennes (36146)		2	2	10	0,1
	Poulligny-Saint-Pierre (36165)	3	1	4	20	0,2
	Saint-Denis-de-Jouhet (36189)		1	1	5	0,1
	Saint-Plantaire (36207)		1	1	5	0,1
Haute Loire (43)	Aurec-sur-Loire (43012)	1			5	0,1
Loiret (45)	Cerdon (45063)	1			5	0,1
	Jouy-le-Potier (45175)		1		5	0,1
	Messas (45202)	1			5	0,1
Puy-de-Dôme (63)	Bussièrès (63060)	1			5	0,1
Paris (75)	Paris (75000)	1			5	0,1
	Paris 20e (75020)	1			5	0,1
Total		10	10	20	100	1,2

4 maçons et un curé sont nés dans le département de l'Indre (36) et 1 maçon dans la Creuse (23).

1 sœur de la Charité est née dans le département de Haute-Loire (43) et 1 au Puy-de-Dôme (63).

1 propriétaire et une petite-fille sont nés à Paris (75).

Répartitions par professions

Professions par ordre alphabétique

491 individus ont une profession sur 1806 individus soit 27,2 %.

49 professions.

Profession(s)	Nb	%	Profession(s)	Nb	%
Aubergiste	6	1,2	Journalière	11	2,2
Blanchisseuse	6	1,2	Maçon	7	1,4
Boulangier	2	0,4	Maître d'hôtel	1	0,2
Cabaretière	1	0,2	Marchande de rouennerie	1	0,2
Cantonnier	3	0,6	Maréchal Ferrant	3	0,6
Charpentier	2	0,4	Menuisier	2	0,4
Charron	3	0,6	Meunier	1	0,2
Chiffonnier	7	1,4	Ouvrier maréchal ferrant	1	0,2
Cordonnier	2	0,4	Ouvrier sabotier	2	0,4
Couturière	10	2,0	Ouvrière couturière	1	0,2
Couvreur	4	0,8	Propriétaire	4	0,8
Curé	1	0,2	Propriétaire Cultivateur	127	25,9
Domestique	77	15,5	Propriétaire Vigneron	81	16,5
Domestique fermier	1	0,2	Receveur buraliste	1	0,2
Épicière	6	1,2	Rentier	7	1,4
Fermier	5	1,0	Rentière	4	0,8
Fileuse	1	0,2	Sabotier	6	1,2
Forgeron	1	0,2	Sage-femme	1	0,2
Garde champêtre	1	0,2	Soeur de la Charité	1	0,2
Garde particulier	1	0,2	Soeur Institutrice	2	0,4
Instituteur	1	0,2	Tailleur d'habits	2	0,4
Instituteur en retraite	1	0,2	Tisserand	18	3,7
Jardinier	3	0,6	Tonnellier	2	0,4
Journalier	32	6,5	Tourneur	1	0,2
Journalier vigneron	28	5,7	Total	492	100,0

Les vignerons : journalier vigneron : 28, propriétaire vigneron : 81 = 101 individus soit 20,6 % des individus ayant une profession.

Les autres individus travaillant la terre : journalier 32, jardinier : 2, propriétaire cultivateur : 127, domestique : 77 (– 27 femmes), domestique fermier : 1, fermier (5) = 217 individus soit 43,2 % des individus ayant une profession.

Sur l'ensemble des individus travaillant, 318 individus (64,6 %) travaillent dans des exploitations dont un tiers sont viticoles.

Professions par domaine

Les individus sans profession

Sans profession (âge > 19 ans) : 552 / 1608 (34,3 %)

	Nb	%	Âge Min	Âge max	Âge Moy	Écart type
Veuve (Chef de famille)	1	0,2	69	69	69	
Femme (Chef de famille) (divorcé, célibataire, etc..)	0	0,0				
Femme (épouse ou veuve non chef de famille)	282	51,1	20	76	43,7	13,4
Homme (Chef de famille)	4	0,7	43	74	61,0	13,3
Fille (âge > 19 ans)	48	8,7	20	51	26,6	6,7
Fils (âge > 19 ans)	99	17,9	20	44	26,2	5,7
Beau-frère (4), Beau-père (5), belle-fille (22), belle-mère (10), belle-sœur (4), frère (8), gendre (14), mère (29), neveu (1), nièce (1), père (10), sœur (16), tante (3)	118	21,4	21	90	50,0	19,6
Total	552	100,0	20	90		

5 personnes sur 552 étaient responsable de famille soient 1% des sans-professions, ou 0,3 % de la population totale.

552 personnes sans professions sur 1608 individus soient 34,3 % de la population totale.

406 femmes,

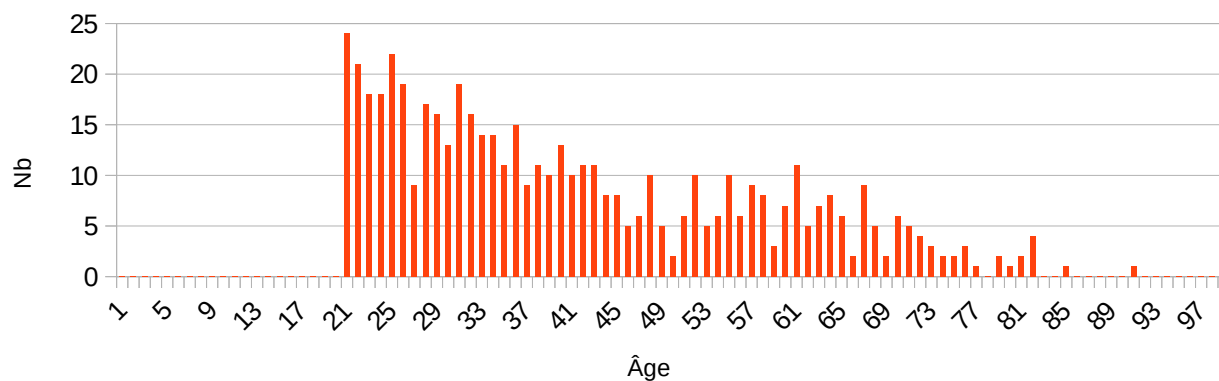
Les professions de 13 à 18 ans

Tableau des métiers suivant l'âge de 13 à 18 ans

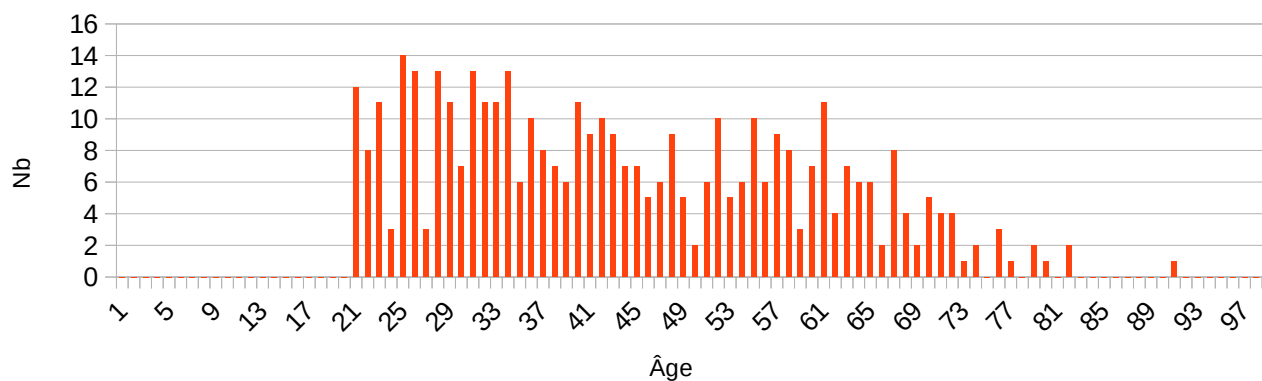
	10	11	12	13	14	15	16	17	18	Total	%
Domestique (F)	4	2			4	1	1	2	4	18	31,0
Domestique	2	2	4	10	5	3		2	5	33	56,9
Blanchisseuse							1			1	1,7
Couturière							1	3	1	5	8,6
Maréchal ferrant										0	0,0
Ouvrière couturière								1		1	1,7
Total	6	4	4	10	9	4	3	8	10	58	100,0
% sur 1608	0,3	0,2	0,2	0,6	0,5	0,2	0,2	0,4	0,6	3,2	

Âge des hommes et femmes sans profession

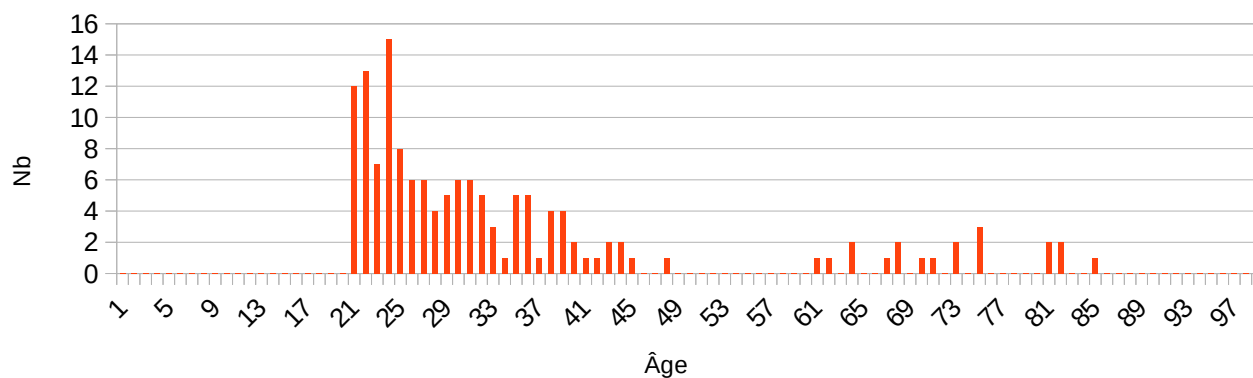
Âge des hommes et femmes sans profession en 1876



Âge des femmes sans profession 1876



Âge des hommes sans profession 1876



Professions par domaine

Professions d'administration et des finances (AF) : 0 / 492

Métiers	Nb
Total	0
Pourcentage	0

Professions liées à la banque, aux assurances, à la gestion de biens (BA) : 0 / 492

Métiers	Nb
Total	0
Pourcentage	0

Professions liées aux constructions et bâtiments (CB) : 15 / 492

Métiers	Nb
Charpentier	2
Couvreur	4
Maçon	7
Menuisier	2
Total	15
Pourcentage	3,0

Professions liées à l'entretien du corps (CF) : 0 / 492

Métiers	Nb
Total	0
Pourcentage	0

Domestiques et assimilés (DD) : 78 / 492

Métiers	Nb
Domestique	77
Domestique fermier	1
Total	78
Pourcentage	15,9

Professions liées à l'enseignement et au culte (EC) : 6 / 492

Métiers	Nb
Curé	1
Instituteur	1
Instituteur en retraite	1
Sœur de la Charité	1
Sœur institutrice	2
Total	6
Pourcentage	1,2

Professions liées à l'entreprise et l'industrie (EI) : 0 / 492

Métiers	Nb
Total	0
Pourcentage	0

Professions liées à l'entretien des routes (ER) : 3 / 492

Métiers	Nb
Cantonnier	3
Total	3
Pourcentage	0,6

Professions liées aux forces de l'ordre (GG) : 2 / 492

Métiers	Nb
Garde champêtre	1
Garde particulier	1
Total	2
Pourcentage	0,4

Marchands et ouvriers liés à l'habillement (HA) : 49 / 492

Métiers	Nb
Blanchisseuse	6
Cordonnier	2
Couturière	10
Fileuse	1
Marchande de rouennerie	1
Ouvrier sabotier	2
Ouvrière couturière	1
Sabotier	6
Tailleur d'habits	2
Tisserand	18
Total	49
Pourcentage	10,0

Professions liées aux hôtels, cafés, restaurants (HR) : 8 / 492

Métiers	Nb
Aubergiste	6
Cabaretière	1
Maître d'hôtel	1
Total	8
Pourcentage	1,6

Professions liées aux informations (IP) : 1 / 492

Métiers	Nb
Receveur ruraliste	1
Total	1
Pourcentage	0,2

Professions liées à la médecine (ME) : 1 / 492

Métiers	Nb
Sage-femme	1
Total	1
Pourcentage	0,2

Marchands et ouvriers liés aux travaux du fer, du cuir, de la laine, du bois etc sauf habillement (MO) : 3 / 492

Métiers	Nb
Tonnelier	2
Tourneur	1
Total	3
Pourcentage	4,4

Marchands, ouvriers liés à la vente de nourriture (NO) : 9 / 492

Métiers	Nb
Boulangier	2
Épicière	6
Meunier	1
Total	9
Pourcentage	1,8

Rentiers et assimilés (RE) : 15 / 492

Métiers	Nb
Propriétaire	4
Rentier	7
Rentière	4
Total	15
Pourcentage	3,0

Professions liées au tribunal et notariales (TN) : 0 / 492

Métiers	Nb
Total	0
Pourcentage	0

Professions liées au transport (TR) : 8 / 492

Métiers	Nb
Charron	3
Forgeron	1
Maréchal Ferrant	3
Ouvrier maréchal ferrant	1
Total	8
Pourcentage	1,6

Professions de ventes diverses (VD) : 7 / 492

Métiers	Nb
Chiffonnier	7
Total	7
Pourcentage	1,4

Vignerons et assimilés (travaillant la terre) (VV) : 287 / 492

Métiers	Nb
Fermier	5
Jardinier	3
Journalier	32
Journalier vigneron	28
Journalière	11
Propriétaire Cultivateur	127
Propriétaire Vigneron	81
Total	287
Pourcentage	58,3

Récapitulatif des professions par domaine

Domaine	Nb	%
Professions d'administration et des finances (AF)	0	0,0
Professions liées à la banque, aux assurances, à la gestion de biens (BA)	0	0,0
Professions liées aux constructions et bâtiments (CB)	15	3,0
Professions liées à l'entretien du corps (CF)	0	0,0
Domestiques et assimilés (DD)	78	15,9
Professions liées à l'enseignement et au culte (EC)	6	1,2
Professions liées à l'entreprise et l'industrie (EI)	0	0,0
Professions liées à l'entretien des routes (ER)	3	0,6
Professions liées aux forces de l'ordre (GG)	2	0,4
Marchands et ouvriers liés à l'habillement (HA)	49	10,0
Professions liées aux hôtels, cafés, restaurants (HR)	8	1,6
Professions liées aux informations (IP)	1	0,2
Professions liées à la médecine (ME)	1	0,2
Marchands et ouvriers liés aux travaux du fer, du cuir, de la laine, du bois, etc, sauf habillement (MO)	3	0,6
Marchands, ouvriers liés à la vente de nourriture (NO)	9	1,8
Rentiers et assimilés (RE)	15	3,0
Professions liées au tribunal et notariales (TN)	0	0,0
Professions liées au transport (TR)	8	1,6
Professions de ventes diverses (VD)	7	1,4
Vignerons et assimilés (travaillant la terre) (VV)	287	58,3
Total	492	100,0

Répartition par patronymes des époux

Nb = nombre total

18 = nombre de personnes nés dans le Cher

Cz = nombre de personnes nés à Crézancy-sous-Sancerre

Patronyme(s)	Nb	18	Czy		Patronyme(s)	Nb	18	Czy	
AGÉNIE	6	6	5		BRASDU	1	1		
AMELOT	1	1			BROSSIER	1	1		
ANDRÉ	8	8	6		BROUSSET	1	1		
AUCHÈRE	2	2	2		BRUNET	1			
AUPÉPIN	6	6	1		BUCHET	4	4	4	
BAILLY	16	16	16		BUFFET	1	1	3	
BALLAND	1	1			CADON	1			
BARRAULT	4	4	4		CANTIN	3	3		
BARREAU	2	2	1		CARLOT	2	2		
BEAUVAIS	27	27	21		CARRÉ	5	5	4	
BECCUAU	1	1			CAZIOT	2	2	1	
BEDU	5	5	3		CHABIN	11	11	10	
BELLEVILLE	4	4	3		CHAMBON	1	1		
BERNEAU	4	4	3		CHAMPAULT	10	10	9	
BERNON	8	6	5		CHAMPION	23	22	22	
BERTIN	1	1			CHANTEREAU	1	1		
BLIN	4	4	2		CHAPEAU	4	3	3	
BOIN	3	3	1		CHARLON	12	12	12	
BONIN	7	7	7		CHATEIGNIER	1	1		
BONNET	2	2	2		CHENU	2	2		
BONNIN	3	3	2		CHERRIER	43	43	40	
BONOT	1	1			CHEVALIER	1	1	1	
BORDINAT	2	2	1		CHICAUDE	1	1		
BOUARD	1	1			CHOLLET	4	4	1	
BOUCHER	5	5	3		CHOTARD	62	62	60	
BOUCHET	2	2	1		CHOTONAT	1	1		
BOULET	5	5	4		CHUARD	2	2	1	
BOULLET	4	4	3		CLOUVET	4	4	2	
BOURDIN	1	1			COMPAIN	1	1	1	
BOURET	3	3	1		COMPIN	8	8	7	
BOURGEOIS	1	1	1		COQUILLET	1	1		
BOURREUX	1	1	1		CREUSSIE	1	1		

Patronyme(s)	Nb	18	Czy	Vig	Patronyme(s)	Nb	18	Czy	Vig
CROCHET	63	63	58		JAMPIERRE	1	1		
DAMIEN	1	1			JEAMPIERRE	3	3		
DANJOUX	1				JOULIN	72	72	67	
DAULNY	5	5	5		LABAILLE	6	5	5	
DAUNY	22	22	21		LABBÉ	1	1		
DAVID	2	2	1		LACOUR	1	1	1	
DAVRIL	7	7	6		LACUEILLE	1	1		
DÉLIOUX	4	4	3		LAFFRAY	1			
DION	2	2			LAGNEAU	12	10	10	
DOUCET	8	8	1		LAGRANGE	2	2		
DUBOIS	2	2			LAUVERGEAT	1	1	1	
DUBUCHARD	1				LAUVERJAT	2	2	2	
DUCOUDRAY	11	10	10		LAVISSE	1	1		
DUCROUX	14	14	9		LEGER	1	1		
DUPONT	1	1			LEGRAS	8	8	7	
DURAND	7	7	5		LEMAITRE	2	2	2	
DUTOUT	3	3	2		LETOUR	19	19	15	
ESTÈVE	8	8	5		LINARD	14	14	11	
FAROUX	4	4	3		MAILLET	1	1		
FLEURIER	3	3	2		MAITRE	1	1	1	
FLEURIET	2	2	2		MALLERON	7	7	6	
FONTAINE	8	8	7		MANDROUX	4	4	1	
FOUCHET	1	1			MARÉCHAL	3	3	1	
FOURNIER	6	6	2		MASSÉ	1	1		
FROMION	6	6	3		MAURICE	63	63	51	
GARNON	1	9	9		MENIGOT	1			
GAUDRY	9				MEUNIER	1	1		
GAUGUET	1	1			MIGEON	56	56	47	
GILET	1	1			MILLÉRIOUX	130	130	119	
GIMARD	1	1			MILLET	98	98	83	
GIRARD	46	46	46		MONPERTHUIS	1	1		
GIRARDIN	1	1			MOREUX	8	8	6	
GIRAULT	38	38	28		MORIN	7	7	7	
GITTON	1	1			MORIZÉ	1	1		
GOGOT	3	3	2		NAUDET	9	9	7	
GOURDIN	10	10	10		NAUDIN	2	2		
GREGOIRE	2	2	1		NEVEU	1	1		
GRESSIN	6	6	4		PAILLARD	1	1		
HERPIN	1	1			PAILLET	2			

Patronyme(s)	Nb	18	Czy	Vig	Patronyme(s)	Nb	18	Czy	Vig
PARISÉ	1	1			SAINJON	2	2	1	
PARISET	1	1			SALLÉ	12	12	12	
PASDELOUP	2	2			SAUTEREAU	36	36	34	
PELAY	1	1			SAVEL	9	9	8	
PÉNÉ	1	1			SIGNORET	14	14	13	
PENET	5	5	2		SOUCIET	24	24	24	
PERDON	1	1			TABORDET	4	4	3	
PÉREAU	1	1			TALLON	2	2		
PETIT	2	2	2		TASSIN	5	5	3	
PÉZARD	1	1			TESTARD	5	5	2	
PICARD	25	25	25		THÉNIER	5	5	5	
PINÇON	6	6	6		THERRIER	1	1	1	
PINSON	32	32	31		THIBAUT	2	2	1	
PLANCHON	16	16	16		THIERRY	1	1		
PRIEUR	1	1			THILLIER	8	8	8	
RABOUINE	16	16	14		THIRAUT	7	7	6	
RAFFESTIN	41	41	32		THIROT	3	3	3	
RAGU	3	3	2		THOMAS	3	2	1	
RAIMBAULT	3	3	1		THOMÉE	1			
RASLE	5	5	3		THUAULT	1	1		
RENARD	1	1	1		THUAUX	1	1		
RENNE	1	1			TORTEAU	2	2		
REVERDY	2	2	2		TOUPET	10	10	9	
RIFFAULT	4	4	3		TREMBLAIS	1			
RIFFET	1	1			TURPIN	9	9	9	
ROBINEAU	20	20	20		VALLOT	9	9	6	
ROBINET	2	2			VÉTOIS	11	11	9	
ROGER	1	1	2		VIGNIELLE	1	1		
ROY	4	4							
RUELLET	3	3	2						
					Total	1608	1588	1297	

201 patronymes différents et seulement 125 seulement de personnes nées à Crézancy-en-Sancerre (18).

Les 20 principaux patronymes à Crézancy-en-Sancerre sont :

Patronyme(s)	Czy
MILLÉRIOUX	119
MILLET	83
JOULIN	67
CHOTARD	60
CROCHET	58
MAURICE	51
MIGEON	47
GIRARD	46
CHERRIER	40
SAUTEREAU	34
RAFFESTIN	32
PINSON	31
GIRARDIN	28
PICARD	25
SOUCIET	24
CHAMPION	22
BEAUVAIS	21
DAUNY	21
ROBINEAU	20
BAILLY	16
PLANCHON	16

Répartition par patronymes des épouses

0 noms de patronymes de femme est présente.

Répartitions par prénoms

Prénom(s)	Nb	Prénom(s)	Nb	Prénom(s)	Nb	Prénom(s)	Nb
Marie	89	Rose	7	Marie Constance	3	Marie Amélie	2
Jean	58	Justine	6	Marie Hélène	3	Marie Armantine	2
Marie Louise	55	Marie Louise Eugénie	6	Marie Joseph Alexandre	3	Marie Catherine	2
François	53	Joseph	5	Marie Léonide	3	Marie Cécile	2
Pierre	48	Louis François	5	Marie Louis Joseph	3	Marie Célestine	2
Louis	45	Marie Adèle	5	Marie Louise Arthémise	3	Marie Eglantine	2
Solange	38	Marie Augustine	5	Marie Louise Justine	3	Marie Elise	2
Jean Baptiste	34	Marie Léontine	5	Marie Pauline Augustine	3	Marie Eugénie Eléonore	2
Jacques	31	Marie Solange	5	Marie Rosalie Augustine	3	Marie Françoise	2
Jeanne	23	Silvain	5	Marie Rose	3	Marie Geneviève	2
Marie Rosalie	23	Constant	4	Alexis	2	Marie Henri	2
Madeleine	19	Eugénie	4	Amédée	2	Marie Henri Victor	2
Anne	15	François Henri	4	Amélie	2	Marie Joseph Eugène	2
Rosalie	15	François Paulin	4	André Joseph	2	Marie Joseph Henri	2
Catherine	14	Jean Auguste	4	Angélique	2	Marie Justine Eugénie	2
Etienne	13	Marie Jeanne	4	Antoine	2	Marie Justine Pauline	2
Marie Justine	12	Marie Louise Augustine	4	Augustine	2	Marie Justine Rosalie	2
Henri	11	Marie Victorine	4	Céline	2	Marie Louis Paulin	2
Louis Joseph	11	Thérèse	4	Eugène Alexandre	2	Marie Louise Joséphine	2
Paulin	11	Auguste	3	Eugène Louis	2	Marie Louise Pauline	2
Romble	11	Barnabé	3	François Alexandre	2	Marie Mélanie	2
Alexandre	10	Ernest	3	François Anselme	2	Marie Rosalie Philippine	2
André	10	François Auguste	3	François Isidore	2	Marie Sidonie	2
Eugène	9	François Etienne	3	Jacques Henry	2	Marie Thérèse	2
Marie Anne	9	François Eugène	3	Jean Anselme	2	Marie Valérie	2
Pauline	9	Françoise	3	Jean Baptiste Etienne	2	Marie Virginie	2
Charles	8	Henri François	3	Jean Claude	2	Michel	2
Louise	8	Henry	3	Jean François Eugène	2	Paul	2
Marguerite	8	Jacques Alexandre	3	Justin	2	Paulin Emile	2
Marie Eugénie	8	Jean André	3	Louis Etienne	2	Philippe	2
Marie Joséphine	8	Jean Louis	3	Louis Isidore	2	Pierre André	2
Marie Madeleine	8	Joséphine	3	Louis Laurent	2	Pierre Isidore	2
Jérôme	7	Louis Jean Baptiste	3	Louis Marie Joseph	2	Suzanne	2
Louis Auguste	7	Louis Philippe	3	Marie Adrienne	2	Xavier François	2
Marie Alexandrine	7	Marie Anastasie	3	Marie Alexandre	2		
Marie Pauline	7	Marie Arthémise	3	Marie Alexandre Joseph	2		

Ce document est la propriété de Raffaitin Gérard, 20 bis rue des Velettes, 92150 Suresnes.
Il peut être utilisé, reproduit ou communiqué sans son autorisation.

Ces 142 prénoms sont répartis sur 1043 individus représentant 64,8 % de la population de 1608 individus de Crézancy-en-Sancerre.

707 prénoms différents, dont 549 commencent par Marie, soit 34,1 % des individus.

564 prénoms sont utilisées 1 fois,

Statistiques sur les données complémentaires trouvées dans les archives

Des nouvelles versions de ce document seront réalisées suivant l'accès des archives en ligne pour compléter les données complémentaires. Cette partie de ce document sera modifiée.

Rappel :

Âge		Année		Femmes		Hommes		H + F	% Total	% Cumul	%Cumul inverse
Min.	Max.	Max.	Min.	Nb.	%	Nb	%	Nb			
0	9	1876	1867	169	48,7	178	51,3	347	21,6	21,6	100,0
10	19	1866	1857	147	51,9	136	48,1	283	17,6	39,2	78,4
20	29	1856	1847	109	47,4	121	52,6	230	14,3	53,5	60,8
30	39	1846	1837	107	47,3	119	52,7	226	14,1	67,6	46,5
40	49	1836	1827	79	48,2	85	52,8	164	10,2	77,8	32,5
50	59	1826	1817	83	49,4	85	50,6	168	10,4	88,2	22,2
60	69	1816	1807	68	50,4	67	49,6	135	8,4	96,6	11,8
70	79	1806	1797	21	47,7	23	52,3	44	2,7	99,3	3,4
80	89	1796	1787	3	30,0	7	70,0	10	0,6	100,0	0,7
90	99	1786	1777	1	100,0	0	0,0	1	0,1	100,0	0,1
0	99	1876	1777	787	48,9	821	51,1	1608	100,0		

Les statistiques sur les données complémentaires seront faites par tranches de date de naissance, soit :

- Statistiques sur les individus nés avant 1806,
- Statistiques sur les individus nés entre 1807 et 1816,
- Statistiques sur les individus nés entre 1817 et 1826,
- Statistiques sur les individus nés entre 1827 et 1836,
- Statistiques sur les individus nés entre 1837 et 1846,
- Statistiques sur les individus nés entre 1847 et 1856,
- Statistiques sur les individus nés entre 1857 et 1866,
- Statistiques sur les individus nés entre 1867 et 1876.

Statistiques sur les individus nés avant 1806

Ces individus ont plus de 70 ans.

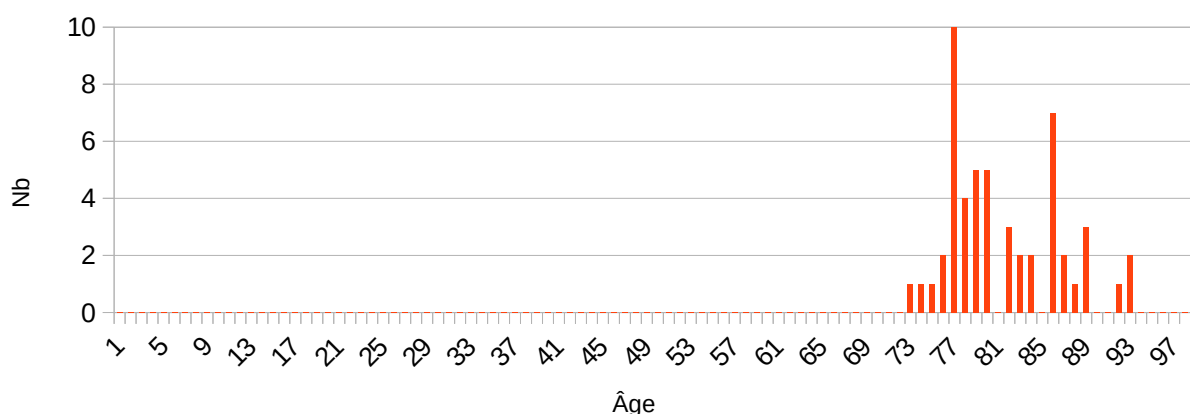
Attention : Seul le premier mariage est pris pour chacun des époux (un lieu et une date).

Répartition des Ages aux décès, aux mariages

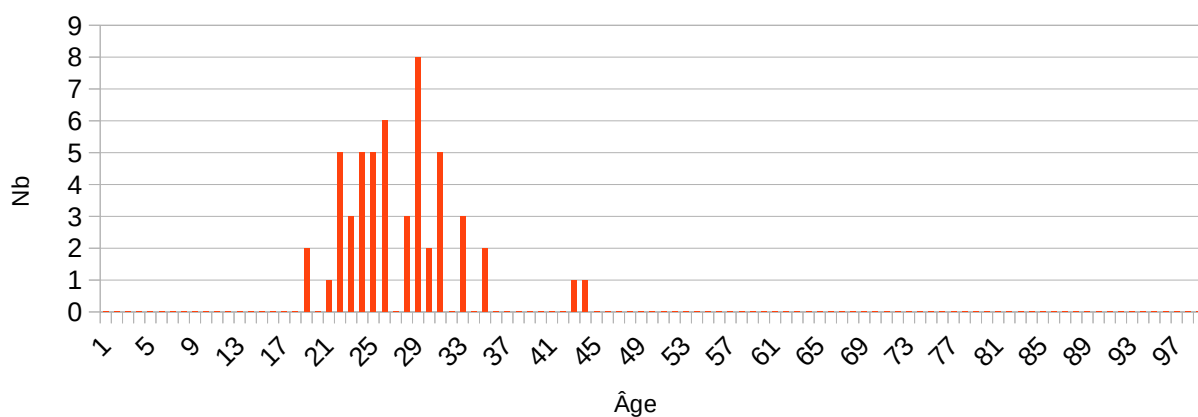
Âge décès	F	H	F + H	Âge décès	F	H	F + H	Âge décès	F	H	H + F
71			0	81	1	2	3	91	1		1
72		1	1	82		2	2	92	2		2
73		1	1	83	1	1	2	Total	23	29	52
74	1		1	84			0				
75	1	1	2	85	4	3	7				
76	5	5	10	86	1	1	2				
77		4	4	87	1		1				
78	1	4	5	88	1	2	3				
79	3	2	5	89			0				
80			0	90			0				

Âge mariage	F	H	F + H	Âge mariage	F	H	F + H	Âge mariage	F	H	H + F
18	2		2	29		2	2	39			
20	1		1	30	3	2	5	40			
21	2	3	5	31				41			
22		3	3	32		3	3	42	1		1
23	3	2	5	33				43		1	1
24	1	4	5	34	1	1	2	Total	23	29	52
25	2	4	6	35							
26				36							
27	2	1	3	37							
28	5	3	8	38							

Âge au décès de la population ayant plus de 70 ans en 1876



Âge aux mariages de la population ayant plus de 70 ans en 1876



Avant 1806 âge plus de 70 ans	Âge décès			Âge mariage		
	F	H	F + H	F	H	H + F
Moyenne	81,9	76,8	79,0	22,1	29,6	26,4
Écart type	5,8	15,1	12,2	1,9	4,3	5,0
Nombre Info.	23	29	52	23	29	52
Population	25	30	55	25	30	55
% informations	92	96,7	94,5	92	96,7	94,5

Les 2 femmes et 1 homme n'ont pas de date de décès, soit 5,5 % de cette tranche des naissances, et ne sont pas recensés en 1891 à Crézancy-en-Sancerre et ont plus de 70 ans.

Répartition sur les lieux de décès et de mariage

Lieux de décès					
Département(s)	Commune(s)	F	H	H + F	%
Cher (18)	Bué (18)		1	1	2,0
	Crézancy-en-Sancerre (18)	19	27	46	90,2
	Neuvy-Deux-Clochers (18)	1		1	2,0
	Sens-Beaujeu (18)	1	1	2	3,9
	Vinon (18)	1		1	2,0
	Total	22	29	51	100,0
	Sur une population	25	30	55	
	%	88	96,7	92,7	

Lieux de mariage					
Département(s)	Commune(s)	F	H	H + F	%
Cher (18)	Bué (18)		1	1	1,9
	Crézancy-en-Sancerre (18)	20	26	46	88,5
	Lailly-en-Val (45)	1		1	1,9
	Menetou-Râtel (18)		1	1	1,9
	Sens-Beaujeu (18)	1		1	1,9
	Veaugues (18)	1	1	2	3,8
	Total	23	29	52	100,0
	Sur une population	25	30	55	
	%	92	96,7	94,5	

Répartition dans les autres recensements

Les individus sont présents dans les recensements de Crézancy-en-Sancerre de :

Recensements	F	% sur 25	H	% sur 30
1876	23	92,0	30	100,0
1876-1891	2	8,0	0	0,0
1876-1891-1901				
1876-1891-1901-1906				
1876-1891-1901-1906-1911				
1876-1891-1901-1906-1911-1921				
1876-1891-1901-1906-1911-1921-1926				
1876-1891-1901-1906-1911-1921-1926-1931				
1876-1891-1901-1906-1911-1921-1926-1931-1936				
1876-1891-1901-1906-1911-1921-1926-1931-1936-1946				

Statistiques sur les individus nés entre 1807 et 1816

Ces individus ont de 60 à 69 ans.

Attention : Seul le premier mariage est pris pour chacun des époux (un lieu et une date).

Répartition des Ages aux décès, aux mariages

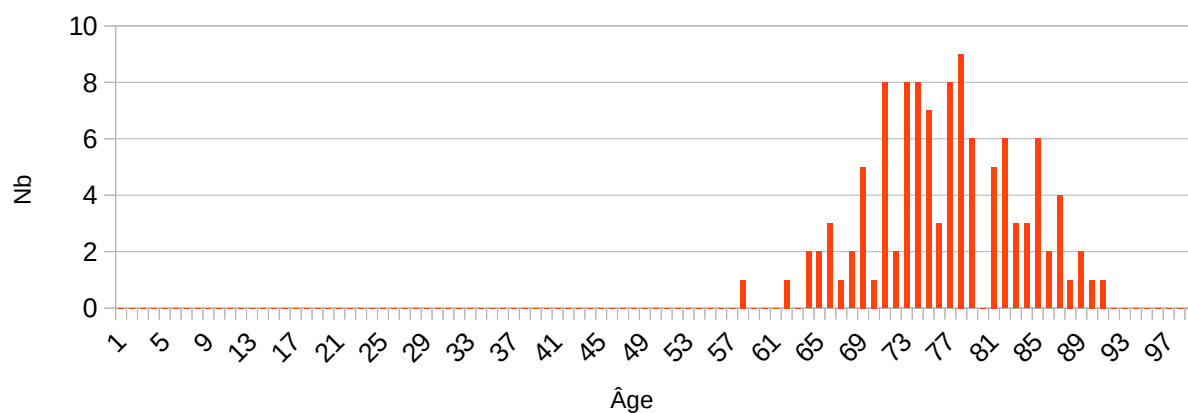
Âge décès	F	H	F + H	Âge décès	F	H	F + H	Âge décès	F	H	H + F
57		1	1	71		2	2	82	2	1	3
61	1		1	72	4	4	8	83	1	2	3
62				73	4	4	8	84	4	2	6
63	1	1	2	74	4	3	7	85	1	1	2
64	2		2	75	1	2	3	86	3	1	4
65	1	2	3	76	2	6	8	87		1	1
66		1	1	77	6	3	9	88		2	2
67	2		2	78		6	6	89	1		1
68	2	3	5	79				90		1	1
69	1		1	80		5	5	Total	50	61	111
70	4	4	8	81	3	3	6				

Âge mariage	F	H	F + H	Âge mariage	F	H	F + H	Âge mariage	F	H	H + F
17	1		1	26	5	4	9	35	1	2	3
18	2		2	27	5	7	12	36	2	2	4
19	3		3	28	1	8	9	37	1		1
20	1		1	29	2	5	7	40	1		1
21	9	3	12	30	2	4	6	43	3		3
22	6	5	11	31		6	6	44	1		1
23	5	4	9	32	2	1	3	52		1	1
24	3	4	7	33	2		2	Total	62	62	124
25	4	4	8	34		2	2				

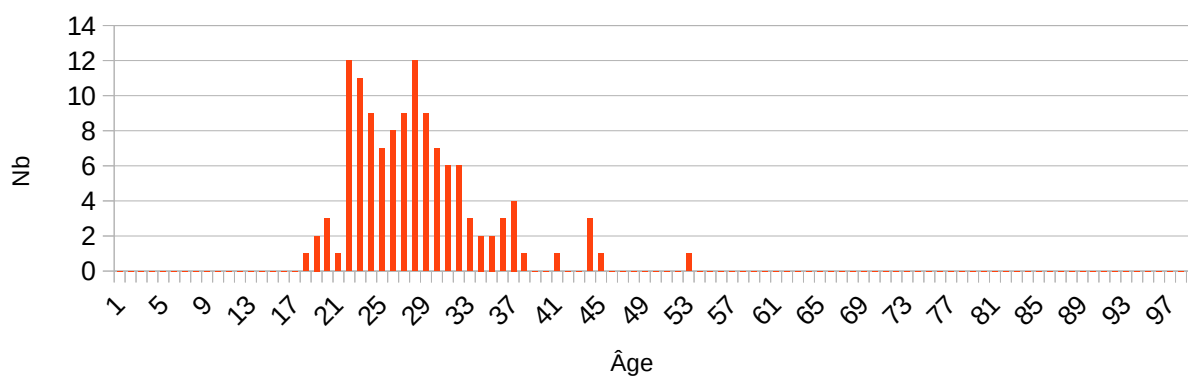
1807 – 1816 âge entre 60 et 69 ans	Âge décès			Âge mariage		
	F	H	F + H	F	H	H + F
Moyenne	75,2	75,9	75,6	26,4	27,8	27,0
Écart type	7,0	6,6	6,7	6,8	5,0	6,0
Nombre Info.	50	61	111	62	62	124
Population	68	67	135	68	67	135
% informations	73,5	91	82,2	91,2	92,5	91,9

De cette tranche des naissances, 18 femmes et 6 hommes n'ont pas de date de décès, soit 19,3 %. De ces derniers (24 individus), 2 hommes et 2 femmes n'ont pas de lieu de mariage, les autres sont mariés à Crézancy-en-Sancerre et une femme a été recensé en 1891. 6 hommes et 18 femmes n'ont pas été recensés après 1876, ni trouvés d'actes de décès sur 135 soit 17,8 %.

Âge au décès de la population ayant entre 60 et 69 ans en 1876



Âge aux mariages de la population ayant entre 60 et 69 ans en 1876



Répartition sur les lieux de décès et de mariage

Lieux de décès					
Département(s)	Commune(s)	F	H	H + F	%
Cher (18)	Crézancy-en-Sancerre (18)	45	56	101	91,0
	Feux (18)		1	1	0,9
	Henrichemont (18)	1		1	0,9
	Humbligny (18)		1	1	0,9
	Jalognes (18)	1		1	0,9
	Neuilly-en-Sancerre (18)	1		1	0,9
	Neuvy-Deux-Clochers (18)	1	1	2	1,8
	Sens-Beaujeu (18)	1		1	0,9
	Veaugues (18)		1	1	0,9
Yvelines (78)	Houilles (78)		1	1	0,9
	Total	50	61	111	100,0
	Sur une population	68	67	135	
	%	73,5	91,0	82,2	

Lieux de mariage					
Département(s)	Commune(s)	F	H	H + F	%
Cher (18)	Bué (18)	2	1	3	2,4
	Crézancy-en-Sancerre (18)	53	53	106	85,5
	Humbligny (18)		1	1	0,8
	Menetou-Râtel (18)	3	2	5	4,0
	Neuilly-en-Sancerre (18)	2		2	1,6
	Neuvy-Deux-Clochers (18)	2	2	4	3,2
	Noyer (le) (18)		1	1	0,8
	Sens-Beaujeu (18)		1	1	0,8
Loiret (45)	Lailly-en-Val (45)		1	1	0,8
	Total	62	62	124	100,0
	Sur une population	68	67	135	
	%	91,2	92,5	91,9	

Répartition dans les autres recensements

Les individus sont présents dans les recensements de Crézancy-en-Sancerre de :

Recensements	F	% sur 68	H	% sur 67
1876	54	79,4	49	73,1
1876-1891	13	19,1	17	25,4
1876-1891-1901	1	1,5	1	1,5
1876-1891-1901-1906				
1876-1891-1901-1906-1911				
1876-1891-1901-1906-1911-1921				
1876-1891-1901-1906-1911-1921-1926				
1876-1891-1901-1906-1911-1921-1926-1931				
1876-1891-1901-1906-1911-1921-1926-1931-1936				
1876-1891-1901-1906-1911-1921-1926-1931-1936-1946				
Total	68	100,0	67	100,0

Statistiques sur les individus nés entre 1817 et 1826

Ces individus ont de 50 à 59 ans.

Attention : Seul le premier mariage est pris pour chacun des époux (un lieu et une date).

Répartition des Ages aux décès, aux mariages

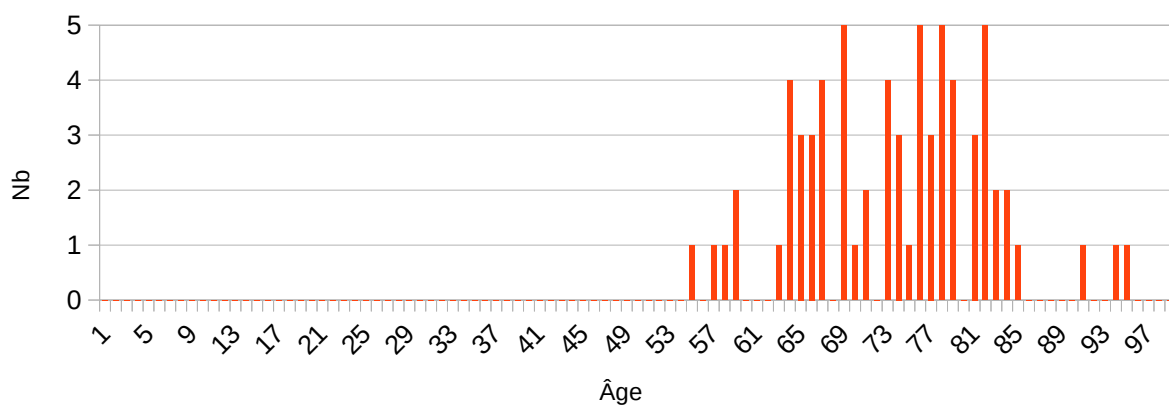
Âge décès	F	H	F + H	Âge décès	F	H	F + H	Âge décès	F	H	H + F
54	1	2	3	67		3	3	79		4	4
56	1		1	68	5	4	9	80	3	3	6
57	1		1	69	1	1	2	81	5	2	7
58	2		2	70	2	1	3	82	2	2	4
59		1	1	71		1	1	83	2		2
60		4	4	72	4	4	8	84	1	4	5
61		4	4	73	3		3	85		2	2
62	1	2	3	74	1		1	87		1	1
63	4	1	5	75	5	1	6	90	1	1	2
64	3	1	4	76	3	1	4	93	1		1
65	3	3	6	77	5	9	14	94	1		1
66	4	8	12	78	4	1	5	Total	69	71	140

Âge mariage	F	H	F + H	Âge mariage	F	H	F + H	Âge mariage	F	H	H + F
15	1		1	26	4	6	10	36		1	1
17	2		2	27	6	4	10	37	1	2	3
18	3		3	28	4	12	16	38	1		1
19	2		2	29	4	8	12	40	1	1	2
20	6		6	30	2	5	7	41		3	3
21	8	1	9	31	4	4	8	42	1	1	2
22	8	5	13	32		4	4	47	1		1
23	5	5	10	33	1	1	2	48	1	2	3
24	5	3	8	34	2	1	3	53		2	2
25	5	6	11	35		2	2	Total	78	79	157

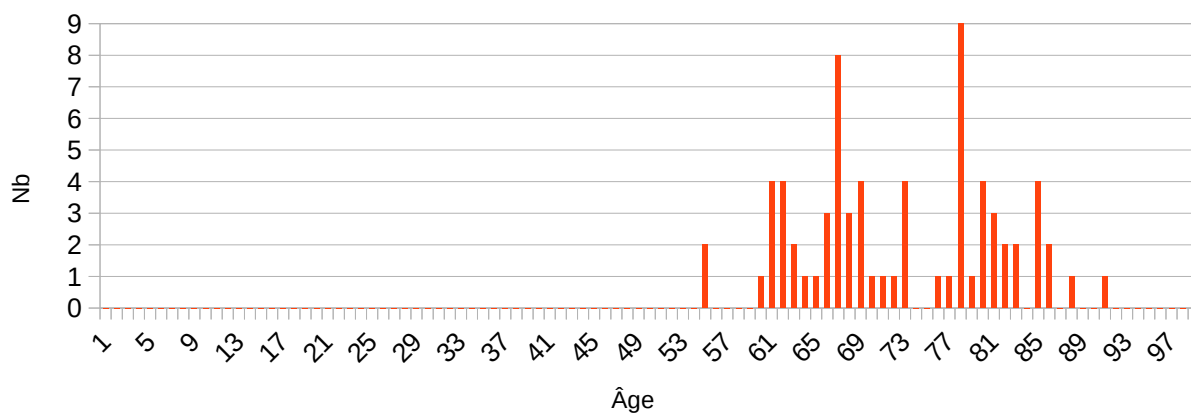
1817 – 1826 âge entre 50 et 59 ans	Âge décès			Âge mariage		
	F	H	F + H	F	H	H + F
Moyenne	72,7	71,6	72,1	25,6	29,4	27,7
Écart type	8,6	8,7	8,6	6,4	6,8	6,9
Nombre Info.	69	71	140	78	79	157
Population	83	85	168	83	85	168
% informations	83,1	83,5	83,3	94	92,9	93,5

De cette tranche des naissances, 14 femmes et 14 hommes n'ont pas de date de décès, soit 16,7 %.
De ces derniers (28 individus), 1 homme et 4 femmes n'ont pas de lieu de mariage, les autres sont mariés à Crézancy-en-Sancerre et des communes proches et un homme a été recensé en 1891 et 1901. 17 individus n'ont ni de décès, et sont ni recensés soit 10,1 %

Âge aux décès des Femmes de 50 à 59 ans en 1876



Âge aux décès des Hommes de 50 à 59 ans en 1876



Répartition sur les lieux de décès et de mariage

Lieux de décès					
Département(s)	Commune(s)	F	H	H + F	%
Cher (18)	Crézancy-en-Sancerre (18)	59	65	124	90,5
	Etréchy (18)		1	1	0,7
	Léré (18)		1	1	0,7
	Menetou-Râtel (18)	1		1	0,7
	Montigny (18)	2		2	1,5
	Noyer (le) (18)	1		1	0,7
	Saint-Satur (18)		1	1	0,7
	Sancerre (18)		1	1	0,7
	Sens-Beaujeu (18)	1	1	2	1,5
	Veaugues (18)	2		2	1,5
	Vinon (18)	1		1	0,7
	Total	67	70	137	100,0
	Sur une population	83	85	168	
	%	80,7	82,4	81,5	

Lieux de mariage					
Département(s)	Commune(s)	F	H	H + F	%
Cher (18)	Crézancy-en-Sancerre (18)	65	73	138	87,3
	Gardefort (18)		1	1	0,6
	Humbligny (18)	1		1	0,6
	Jalognes (18)	1		1	0,6
	Jars (18)	1		1	0,6
	Menetou-Râtel (18)		2	2	1,3
	Neuilly-en-Sancerre (18)	1	2	3	1,9
	Neuvy-Deux-Clochers (18)	2		2	1,3
	Noyer (le) (18)	2	1	3	1,9
	Sainte-Gemme-en-Sancerrois (18)	2		2	1,3
	Savigny-en-Septaine (18)		1	1	0,6
	Sens-Beaujeu (18)	2		2	1,3
Indre (36)	Poulligny-Saint-Pierre (36)	1		1	0,6
	Total	78	80	158	100,0
	Sur une population	83	85	168	
	%	94,0	94,1	94,0	

Répartition dans les autres recensements

Les individus sont présents dans les recensements de Crézancy-en-Sancerre de :

Recensements	F	%	H	%
1876	45	54,2	43	50,6
1876-1891	24	28,9	23	27,1
1876-1891-1901	8	9,6	12	14,1
1876-1891-1901-1906	3	3,6	4	4,7
1876-1891-1901-1906-1911	2	2,4	2	2,4
1876-xxxx-1901			1	1,2
1876-xxxx-1901-1906	1	1,2		
Total	83		85	

Statistiques sur les individus nés entre 1827 et 1836

Ces individus ont de 40 à 49 ans.

Attention : Seul le premier mariage est pris pour chacun des époux (un lieu et une date).

Répartition des Ages aux décès, aux mariages

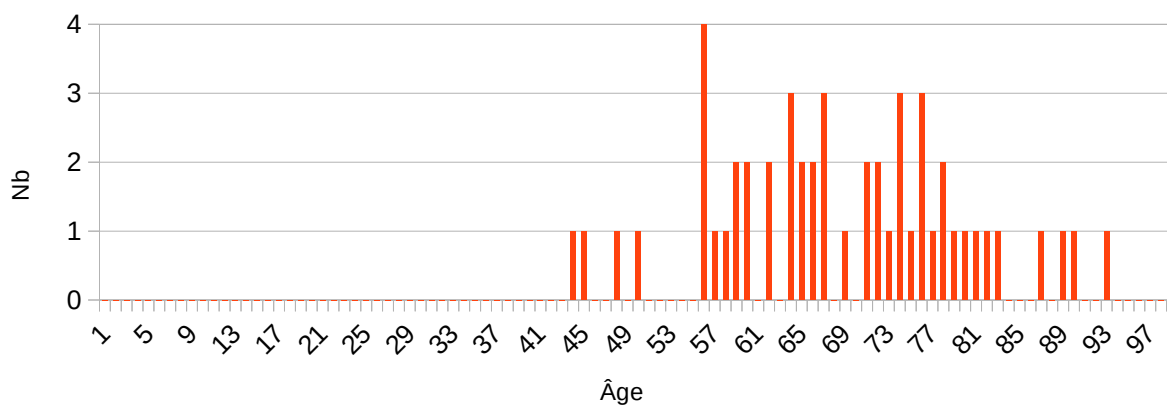
Âge décès	F	H	F + H	Âge décès	F	H	F + H	Âge décès	F	H	H + F
41		1	1	61	2	3	5	76	1	1	2
43	1		1	62		2	2	77	2	1	3
44	1	2	3	63	3		3	78	1	5	6
45		1	1	64	2	3	5	79	1	5	6
47	1		1	65	2	1	3	80	1		1
48		2	2	66	3	1	4	81	1		1
49	1	2	3	67		4	4	82	1		1
53		2	2	68	1	1	2	83		1	1
55	4		4	70	2	5	7	84		1	1
56	1	3	4	71	2	1	3	86	1	1	2
57	1	1	2	72	1	1	2	88	1		1
58	2	1	3	73	3	6	9	89	1		1
59	2		2	74	1	1	2	92	1		1
				75	3	2	5	Total	51	61	112

Âge mariage	F	H	F + H	Âge mariage	F	H	F + H	Âge mariage	F	H	H + F
15	1		1	25	3	8	11	33	1	2	3
17	1		1	26	2	4	6	34	2	2	2
19	4	1	5	27	5	7	12	35	1		3
20	8		8	28	2	10	12	36	1	3	4
21	9	4	13	29	1	7	8	37	1		1
22	12	9	21	30	3	4	7	40		1	1
23	6	6	12	31	3	3	6	41		1	1
24	9	6	15	32	1	2	3	Total	76	80	156

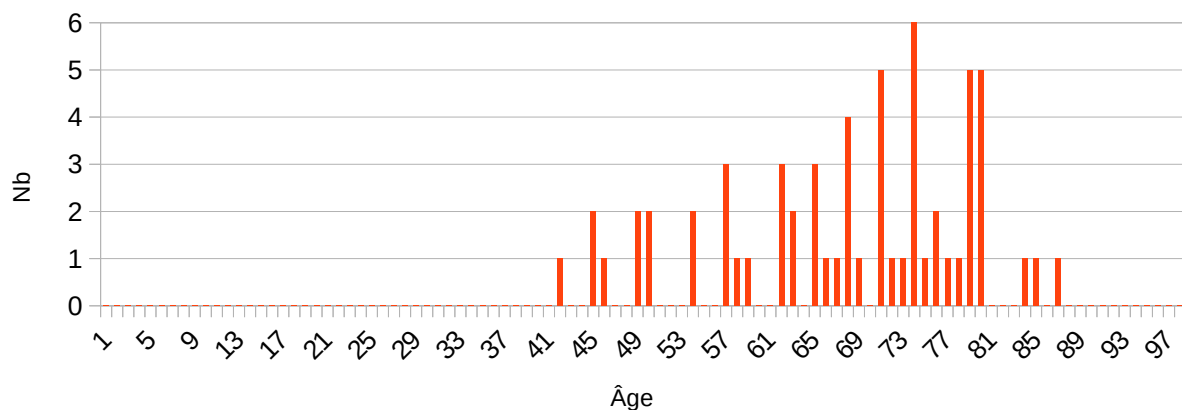
1827 – 1836 âge entre 40 et 49 ans	Âge décès			Âge mariage		
	F	H	F + H	F	H	H + F
Moyenne	67,5	66,7	67,1	24,3	27,0	25,7
Écart type	11,4	11,3	11,3	4,7	4,5	4,8
Nombre Info.	51	61	112	76	80	156
Population	79	85	164	79	85	164
% informations	64,6	71,8	68,3	96,2	94,1	95,1

De cette tranche des naissances, 28 femmes et 24 hommes n'ont pas de date de décès, soit 33,3 %.
De ces derniers (52 individus), 1 homme et 1 femme n'ont pas de lieu de mariage, les autres sont mariés à Crézancy-en-Sancerre et des communes proches. 7 hommes et 4 femmes n'ont pas été recensés après 1876, ni trouvés d'actes de décès sur 164 soit 6,7 %.

Âge au décès des Femmes ayant entre 40 et 49 ans en 1876



Âge aux décès des Hommes de 40 à 50 ans en 1876



Répartition sur les lieux de décès et de mariage

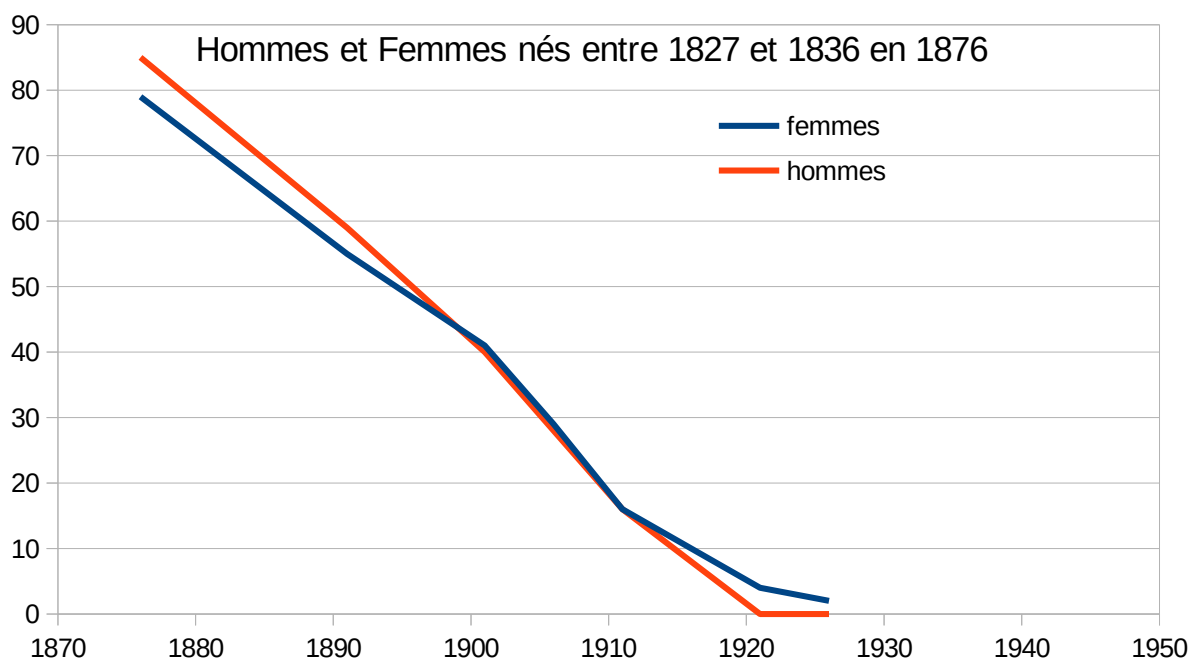
Lieux de décès					
Département(s)	Commune(s)	F	H	H + F	%
Cher (18) 108 FH, 97,3 %	Bourges (18)	1		1	0,9
	Chapelle-d'Angillon (la) (18)	1		1	0,9
	Crézancy-en-Sancerre (18)	47	51	98	88,3
	Etréchy (18)	1		1	0,9
	Humbligny (18)		1	1	0,9
	Menetou-Râtel (18)		3	3	2,7
	Neuvy-Deux-Clochers (18)		1	1	0,9
	Veaugues (18)		2	2	1,8
Nièvre (58)	Cosne-Cours-sur-Loire (58)		1	1	0,9
Yvelines (78)	Saint-Germain-en-Laye (78)		1	1	0,9
	Verneuil-sur-Seine (78)	1		1	0,9
	Total	51	60	111	100,0
	Sur une population	79	85	164	
	%	64,6	70,6	67,7	

Lieux de mariage					
Département(s)	Commune(s)	F	H	H + F	%
Cher (18)	Aix-d'Angillon (les) (18)		1	1	0,6
	Bué (18)	1	2	3	1,9
	Crézancy-en-Sancerre (18)	61	61	122	78,2
	Gardefort (18)	1		1	0,6
	Ivoy-le-Pré (18)	1	1	2	1,3
	Jalognes (18)		1	1	0,6
	Jars (18)		2	2	1,3
	Menetou-Râtel (18)	3	1	4	2,6
	Neuilly-en-Sancerre (18)	1	1	2	1,3
	Neuvy-Deux-Clochers (18)	1		1	0,6
	Sainte-Gemme-en-Sancerrois (18)		1	1	0,6
	Savigny-en-Septaine (18)	1	5	1	0,6
	Sens-Beaujeu (18)	2		7	4,5
	Thou (18)	1	1	2	1,3
	Veaugues (18)	3	3	6	3,8
	Total	76	80	156	100,0
	Sur une population	79	85	164	
	%	96,2	94,1	95,1	

Répartition dans les autres recensements

Les individus sont présents dans les recensements de Crézancy-en-Sancerre de :

Recensements	F	%	H	%
1876	22	27,8	24	28,2
1876-1891	14	17,7	20	23,5
1876-1891-1901	11	13,9	12	14,1
1876-1891-1901-1906	13	16,5	11	12,9
1876-1891-1901-1906-1911	10	12,7	16	18,8
1876-1891-1901-1906-1911-1921	2	2,5		0,0
1876-1891-1901-1906-1911-1921-1926	2	2,5		0,0
1876-1891-1901-xxxx-1911	1	1,3		0,0
1876-1891-xxxx-1906	1	1,3		0,0
1876-1891-xxxx-xxxx-1911	1	1,3		0,0
1876-xxxx-1901	1	1,3	1	1,2
1876-xxxx-1901-1906	1	1,3		0,0
1876-xxxx-xxxx-1906			1	1,2
Total	79	100,0	85	100,0



		1876	1891	1901	1906	1911	1921	1926	1931	1936	1946
F	Nb	79	55	41	29	16	4	2			
	%	100	69,6	51,9	36,7	20,3	5,1	2,5			
H	Nb	85	59	40	28	16	0	0			
	%	100	69,4	47,1	32,9	18,8	0,0	0,0			

Statistiques sur les individus nés entre 1837 et 1846

Ces individus ont de 30 à 39 ans.

Attention : Seul le premier mariage est pris pour chacun des époux (un lieu et une date).

Répartition des Ages aux décès, aux mariages

Âge décès	F	H	F + H	Âge décès	F	H	F + H	Âge décès	F	H	H + F
32	1		1	57	1	1	2	75	1	1	1
38	1		1	58	2	1	3	76	2		3
39	3	1	4	59	2		2	77	1	1	2
40	1		1	60	2		2	78	1		1
41	1		1	61	1	4	5	80	1	1	2
42	2		2	63	1	1	2	81	2	1	3
43		2	2	64	1	2	3	83	1	1	2
45	4	1	5	65		2	2	84		2	2
47		1	1	66	1	6	7	85	1	3	1
48	2	1	3	67		3	3	86	1	1	4
49		1	1	68	3	2	5	87	1		2
50	2		2	69	1	3	4	89		1	1
51	2	2	4	70		1	1	90	1	1	2
52	1	1	2	71	2	2	4	93		1	1
53	2	3	5	72		1	1	Total	59	61	120
55		1	1	73	2	2	4				
56	3		3	74	2	2	4				

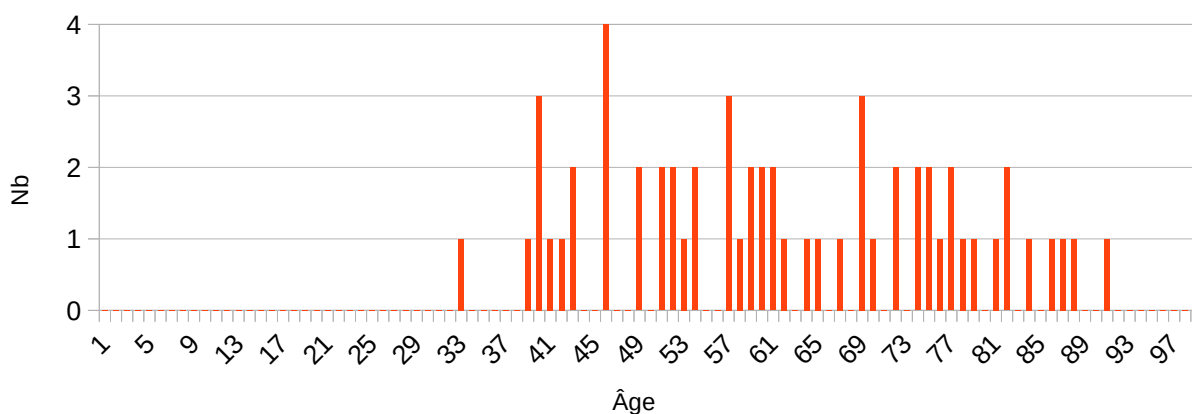
Âge mariage	F	H	F + H	Âge mariage	F	H	F + H	Âge mariage	F	H	H + F
15	1	1	2	26	8	15	23	37		2	2
16	1		1	27	4	7	11	39	1	1	2
17	1		1	28	5	8	13	40	1		1
18	5		5	29	1	9	10	42	1		1
19	6		6	30	5	10	15	43		1	1
20	11		11	31		2	2	49	1	1	2
21	9	3	12	32	1	2	3	51		1	1
22	9	6	15	33	5	6	11	Total	100	109	209
23	7	8	15	34	2	3	3				
24	9	11	20	35		1	3				
25	6	10	16	36		1	1				

1837 – 1846 âge entre 30 et 39 ans	Âge décès			Âge mariage		
	F	H	F + H	F	H	H + F
Moyenne	60,8	66,6	63,7	5,8	5,3	26,2
Écart type	15,1	13,0	14,3	24,6	27,8	5,7
Nombre Info.	59	61	120	100	109	209
Population	107	119	226	107	119	226
% informations	55,1	51,3	53,1	93,5	91,6	92,5

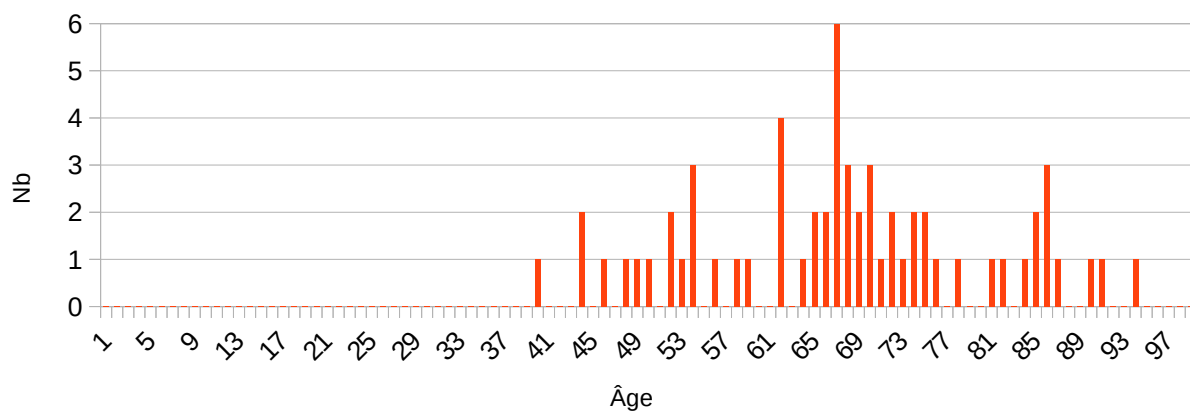
De cette tranche des naissances, 49 femmes et 58 hommes n'ont pas de date de décès, soit 47,3 %.
 De ces derniers (107 individus), 5 hommes et 1 femme n'ont pas de lieu de mariage, les autres sont mariés
 à Crézancy-en-Sancerre et des communes proches.

17 hommes et 14 femmes n'ont pas été recensés, ni trouvés d'actes de décès sur 226 soit 13,7 %.

Âge des Femmes au décès ayant entre 30 et 39 ans en 1876



Âge des Hommes au décès ayant entre 30 et 39 ans en 1876



Répartition sur les lieux de décès et de mariage

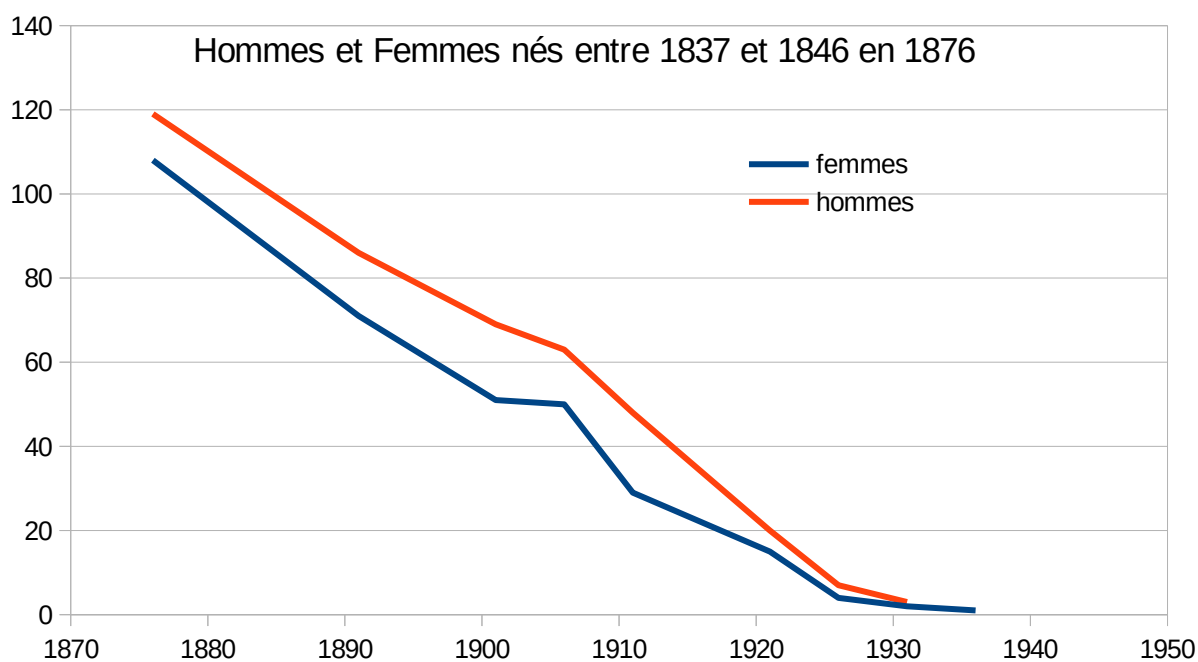
Lieux de décès					
Département(s)	Commune(s)	F	H	H + F	%
Allier (03)	Vichy (03)		1	1	0,9
Cher (18) 225 HF, 99,6 %	Bourges (18)	1	1	2	1,9
	Bué (18)		1	1	0,9
	Crézancy-en-Sancerre (18)	44	48	92	86,0
	Humbligny (18)	1		1	0,9
	Ivoy-le-Pré (18)	1		1	0,9
	Menetou-Râtel (18)	1	1	2	1,9
	Morogues (18)	1		1	0,9
	Neuilly-en-Sancerre (18)	1		1	0,9
	Neuvy-Deux-Clochers (18)	1		1	0,9
	Sancerre (18)		1	1	0,9
	Soulangis (18)		1	1	0,9
	Veaugues (18)	1	1	2	1,9
	Total	52	55	107	
	Sur une population	107	119	226	
	%	48,6	46,2	47,3	

Lieux de mariage					
Département(s)	Commune(s)	F	H	H + F	%
Cher (18) 205 HF, 99,0 %	Aix-d'Angillon (les) (18)	1		1	0,5
	Bué (18)	1		1	0,5
	Crézancy-en-Sancerre (18)	77	90	167	80,7
	Jalognes (18)	1	1	2	1,0
	Jars (18)	2	1	3	1,4
	Lugny-Champagne (18)		1	1	0,5
	Menetou-Râtel (18)	1	2	3	1,4
	Morogues (18)	1	1	2	1,0
	Neuilly-en-Sancerre (18)	4	5	9	4,3
	Neuvy-Deux-Clochers (18)	2	2	4	1,9
	Noyer (le) (18)	1	1	2	1,0
	Sens-Beaujeu (18)	4	1	5	2,4
	Vailly-sur-Sauldre (18)	1	1	2	1,0
Veaugues (18)	2	1	3	1,4	
Loiret (45)	Cerdon (45)	1	1	2	1,0
	Total	99	108	207	
	Sur une population	108	119	227	
	%	92,5	90,8	91,6	

Répartition dans les autres recensements

Les individus sont présents dans les recensements de Crézancy-en-Sancerre de :

Recensements	F	%	H	%
1876	37	34,3	33	27,7
1876-1891	16	14,8	11	9,2
1876-1891-1901	3	2,8	9	7,6
1876-1891-1901-1906	15	13,9	12	10,1
1876-1891-1901-1906-1911	15	13,9	27	22,7
1876-1891-1901-1906-1911-1921	8	7,4	10	8,4
1876-1891-1901-1906-1911-1921-1926	2	1,9	4	3,4
1876-1891-1901-1906-1911-1921-1926-1931	1	0,9	3	2,5
1876-1891-1901-1906-1911-xxxx-xxxx-1931	1	0,9		0,0
1876-1891-1901-1906-1911-xxxx-xxxx-xxxx-1936	1	0,9		0,0
1876-1891-1901-1906-xxxx-1921	1	0,9		0,0
1876-1891-1901-1906-xxxx-1921-1926	1	0,9		0,0
1876-1891-xxxx-1906	1	0,9	1	0,8
1876-1891-xxxx-1906-1911		0,0	1	0,8
1876-1891-xxxx-xxxx-xxxx-1921		0,0	1	0,8
1876-xxxx-1901	1	0,9	1	0,8
1876-xxxx-1901-1906	1	0,9		0,0
1876-xxxx-1901-1906-1911		0,0	2	1,7
1876-xxxx-1901-1906-1911-1921		0,0	1	0,8
1876-xxxx-1901-1906-xxxx-1921	1	0,9		0,0
1876-xxxx-xxxx-1906	1	0,9	2	1,7
1876-xxxx-xxxx-1906-1911	1	0,9		0,0
1876-xxxx-xxxx-xxxx-xxxx-1921	1	0,9	1	0,8
Total	108	100,0	119	100,0



		1876	1891	1901	1906	1911	1921	1926	1931	1936	1946
F	Nb	108	71	51	50	29	15	4	2	1	
	%	100,0	65,7	47,2	46,3	26,9	13,9	3,7	1,9	0,9	
H	Nb	119	86	69	63	48	20	7	3		
	%	72,3	58,0	52,9	40,3	16,8	5,9	2,5	0,0		

Statistiques sur les individus nés entre 1847 et 1856

Ces individus ont de 20 à 29 ans.

Attention : Seul le premier mariage est pris pour chacun des époux (un lieu et une date).

Répartition des Ages aux décès, aux mariages

Âge décès	F	H	F + H	Âge décès	F	H	F + H	Âge décès	F	H	H + F
24		2	2	49		1	1	74		1	1
26		1	1	50		3	3	75	2		2
27		1	1	51	5	3	8	76	1	4	5
29	1		1	52	1		1	78	1	1	2
30	4	1	5	53		2	2	79	1	2	3
31	2	1	3	54	1	1	2	80	3	3	6
32	1	1	2	55		1	1	81	1		1
34		1	1	56	1		1	82	1	1	2
36	2		2	58		4	4	83	1	1	2
37		1	1	59	1		1	84		3	3
38	1	2	3	60		1	1	85	2		2
39	1	2	3	62		1	1	86	1	2	3
40	3	3	6	63		1	1	87	3		3
41	1	1	1	64	1	1	2	88		1	1
42	1	1	2	65		1	1	89		1	1
43	1		2	66		1	1	91		1	1
44	2		2	67	1	1	2	92	1		1
45	1		1	68	2	1	3	93	1		1
46	1		1	70		1	1	Total	57	66	123
47		1	1	72		1	1				
48	1		1	73	2	1	3				

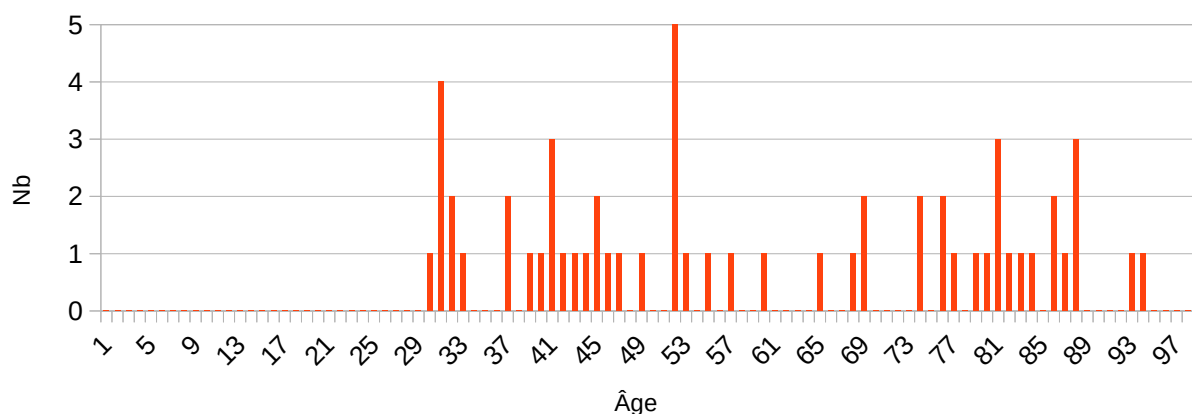
Âge mariage	F	H	F + H	Âge mariage	F	H	F + H	Âge mariage	F	H	H + F
16	1		1	25	3	13	16	35		1	1
17	2		2	26	8	11	19	37		1	1
18	6		6	27	5	13	18	38		1	1
19	9		9	28	3	10	13	39		1	1
20	14		14	29		12	12	40		1	1
21	10		10	30	1	3	4	44		1	1
22	12	1	13	31	1	1	2	45		1	1
23	8	8	16	32		3	3	47		1	1
24	10	14	24	34	1	2	3	Total	94	99	193

De cette tranche des naissances, 52 femmes et 55 hommes n'ont pas de date de décès, soit 46,5 %.
De ces derniers (107 individus), 10 hommes et 7 femmes n'ont pas de lieu de mariage, les autres sont mariés à Crézancy-en-Sancerre et dans les communes du département du Cher et de la Nièvre.

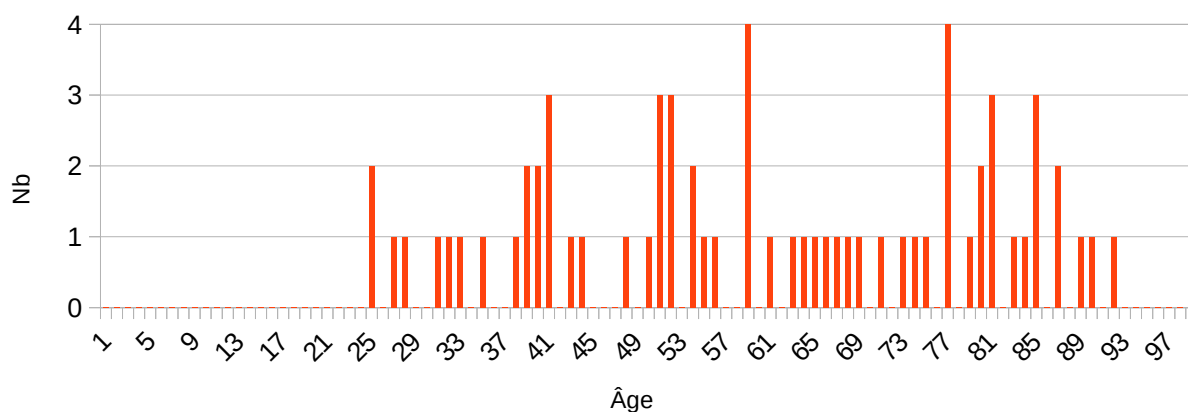
22 hommes et 16 femmes n'ont pas été recensés, ni trouvés d'actes de décès sur 230 soit 16,5 %.

1847 – 1856 âge entre 20 et 29 ans	Âge décès			Âge mariage		
	F	H	F + H	F	H	H + F
Moyenne	58,3	59,3	58,8	22,4	27,7	25,1
Écart type	20,5	19,2	19,7	3,3	4,7	4,9
Nombre Info.	57	66	123	94	99	193
Population	109	121	230	109	121	230
% informations	52,3	54,5	53,5	86,2	81,8	83,9

Âge au décès des Femmes ayant entre 20 et 29 ans en 1876



Âge au décès des Hommes ayant entre 20 et 29 ans en 1876



Répartition sur les lieux de décès et de mariage

Lieux de décès					
Département(s)	Commune(s)	F	H	H + F	%
Aube (10)	Troyes (10)		1	1	0,9
Cher (18) 114 HF, 98,3 %	Aix-d'Angillon (les) (18)		1	1	0,9
	Bourges (18)		3	3	2,6
	Bué (18)	1	1	2	1,7
	Crézancy-en-Sancerre (18)	48	46	94	81,0
	Groisses (18)		1	1	0,9
	Henrichemont (18)	1	1	2	1,7
	Ivoy-le-Pré (18)		1	1	0,9
	Jalognes (18)		1	1	0,9
	Neuvy-Deux-Clochers (18)		1	1	0,9
	Noyer (le) (18)		2	2	1,7
	Saint-Satur (18)	1		1	0,9
	Sancerre (18)	1	3	4	3,4
	Veaugues (18)	1		1	0,9
Val-de-Marne (94)	Saint-Mandé (94)		1	1	0,9
	Total	53	63	116	100,0
	Sur une population	109	121	230	
	%	48,6	52,1	50,4	

Lieux de mariage					
Département(s)	Commune(s)	F	H	H + F	%
Cher (18)	Aix-d'Angillon (les) (18)	1	1	2	1,0
	Blancafort (18)	1	1	2	1,6
	Bourges (18)	1	2	3	1,0
	Bué (18)		2	2	79,3
	Crézancy-en-Sancerre (18)	81	72	153	1,0
	Dampierre-en-Crot (18)	1	1	2	0,5
	Henrichemont (18)		1	1	0,5
	Jalognes (18)		1	1	2,6
	Menetou-Râtel (18)	1	4	5	3,6
	Neuilly-en-Sancerre (18)	4	3	7	1,0
	Neuvy-Deux-Clochers (18)	1	1	2	1,0
	Noyer (le) (18)	1	1	2	1,0
	Savigny-en-Septaine (18)	1	1	2	1,6
	Sens-Beaujeu (18)		3	3	1,6
	Veaugues (18)		3	3	1,0
	Vinon (18)	1	1	2	0,5

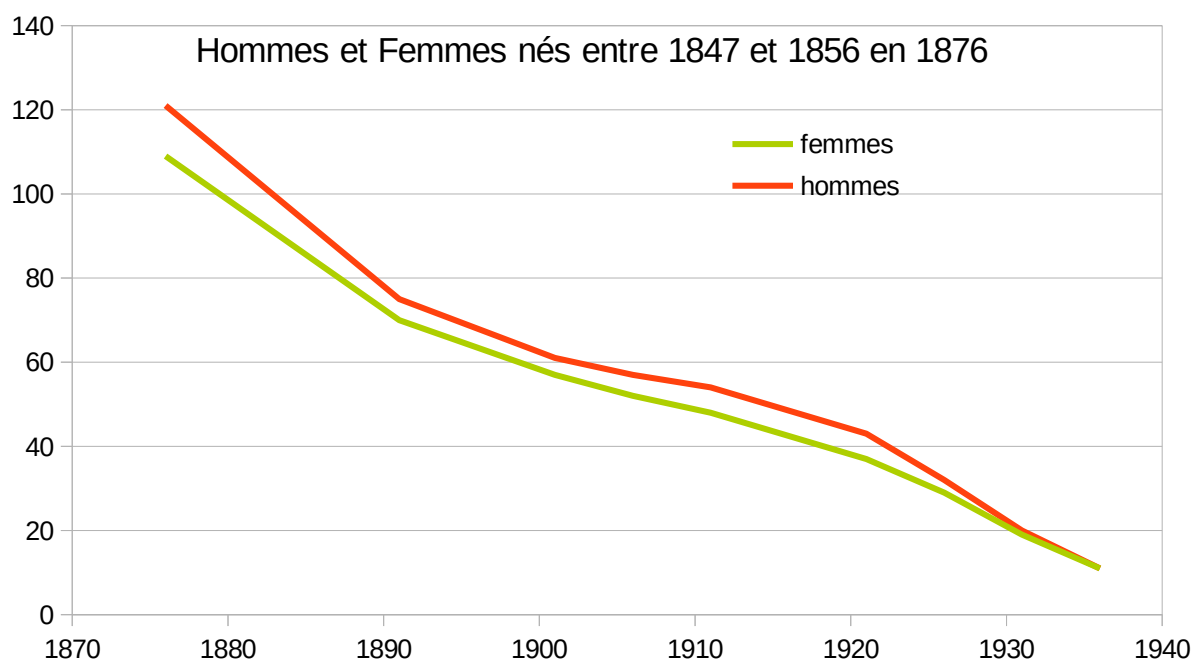
Ce document est la propriété de Raffaitin Gérard, 20 bis rue des Velettes, 92150 Suresnes.
Il peut être utilisé, reproduit ou communiqué sans son autorisation.

Nièvre (58)	Narcy (58)		1	1	100,0
	Total	94	99	193	
	Sur une population	109	121	230	
	%	86,2	81,8	83,9	

Répartition dans les autres recensements

Les individus sont présents dans les recensements de Crézancy-en-Sancerre de :

Recensements	F	%	H	%
1876	36	33,0	44	36,4
1876-1891	12	11,0	14	11,6
1876-1891-1901	3	2,8	5	4,1
1876-1891-1901-1906	5	4,6	4	3,3
1876-1891-1901-1906-1911	13	11,9	10	8,3
1876-1891-1901-1906-1911-1921	7	6,4	11	9,1
1876-1891-1901-1906-1911-1921-1926	7	6,4	10	8,3
1876-1891-1901-1906-1911-1921-1926-1931	8	7,3	8	6,6
1876-1891-1901-1906-1911-1921-1926-1931-1936	9	8,3	11	9,1
1876-1891-1901-1906-1911-xxxx-1926	1	0,9		
1876-1891-1901-1906-1911-xxxx-1926-1931-1936	1	0,9		
1876-1891-1901-1906-xxxx-1921	1	0,9		
1876-1891-1901-xxxx-1911	1	0,9		
1876-1891-1901-xxxx-xxxx-1921-1926-1931	1	0,9		
1876-1891-xxxx-xxxx-1911-1921-1926	1	0,9		
1876-xxxx-xxxx-xxxx-xxxx-1921	1	0,9		
1876-xxxx-xxxx-xxxx-xxxx-1921-1926	1	0,9		
1876-xxxx-xxxx-xxxx-xxxx-1921-xxxx-xxxx-1936	1	0,9		
1876-1891-xxxx-1906-1911-1921-1926			1	0,8
1876-1891-xxxx-xxxx-1911-1921-1926			1	0,8
1876-xxxx-1901-1906-1911			1	0,8
1876-xxxx-1901-1906-1911-1921-1926-1931			1	0,8
Total	109	100,0	121	100,0



		1876	1891	1901	1906	1911	1921	1926	1931	1936	1946
F	Nb	109	70	57	52	48	37	29	19	11	
	%	100,0	64,2	52,3	47,7	44,0	33,9	26,6	17,4	10,1	
H	Nb	121	75	61	57	54	43	32	20	11	
	%	100,0	62,0	50,4	47,1	44,6	35,5	26,4	16,5	9,1	

Statistiques sur les individus nés entre 1857 et 1866

Ces individus ont de 10 à 19 ans.

Attention : Seul le premier mariage est pris pour chacun des époux (un lieu et une date).

Répartition des Ages aux décès, aux mariages

Âge décès	F	H	F + H	Âge décès	F	H	F + H	Âge décès	F	H	H + F
12	1		1	43	1		1	73		4	
17		1		47		1		75	1	3	1
18		1		48	1	1	1	76	2	2	2
20	2		2	52	1		1	77	2	2	2
22	2	1	2	53		1		78	1		1
23	2	1	2	54	2		2	79	1	2	1
25	2		2	55	1		1	80	1	2	1
26		1		56		1		81	2	2	2
27	2		2	57	1		1	82	1		1
28	1	1	1	58	1	1	1	83	3	3	3
30	2		2	60		1		84	2	3	2
31	1		1	63		2		85	1	1	1
33	2	2	2	64	1		1	86	1	2	1
34		1		66		1		89	1		1
35	1		1	67	1		1	90	5		5
36		1		68		1		91	1		1
38	1		1	69	1	2	1	94	1		1
40	2	1	2	70	2		2	96	1		1
41	1	2	1	71	3	3	3	Total	66	58	124
42		1		72	1	3	1				

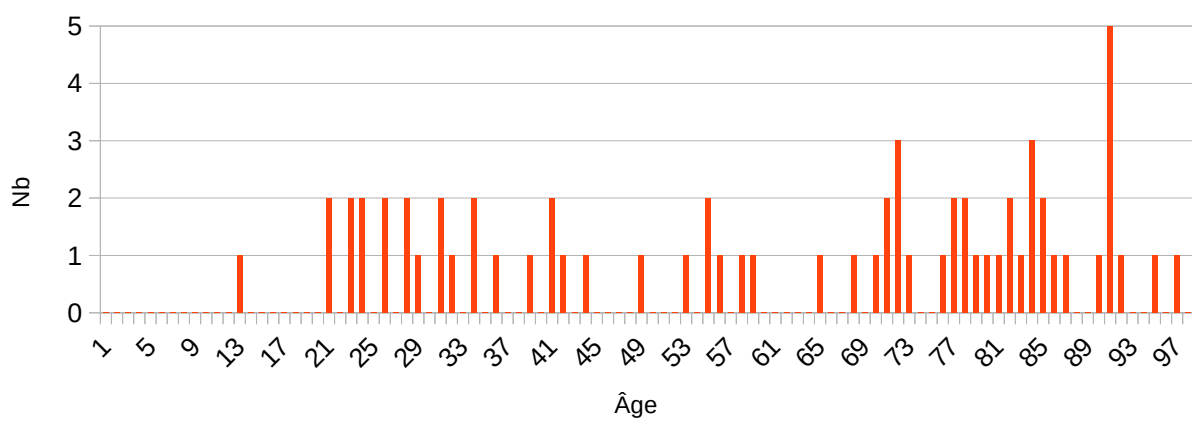
Âge mariage	F	H	F + H	Âge mariage	F	H	F + H	Âge mariage	F	H	H + F
15	1	1		24	13	9	4	33	4	2	2
16	3	3		25	18	8	10	35	3		3
17	1	1		26	17	2	15	36	3	2	1
18	10	10		27	10	3	7	39	3		3
19	13	13		28	17	2	15	44	1		1
20	11	11		29	13	3	10	45	1		1
21	26	23	3	30	8	3	5	46	1		1
22	23	17	6	31	5	1	4	48	1		1
23	11	8	3	32	4	1	3	Total	123	98	221

De cette tranche des naissances, 81 femmes et 78 hommes n'ont pas de date de décès sur 283, soit 56,2 %. De ces derniers (159 individus), 27 hommes et 18 femmes n'ont pas de lieu de mariage, les autres sont mariés à Crézancy-en-Sancerre et dans toute la France.

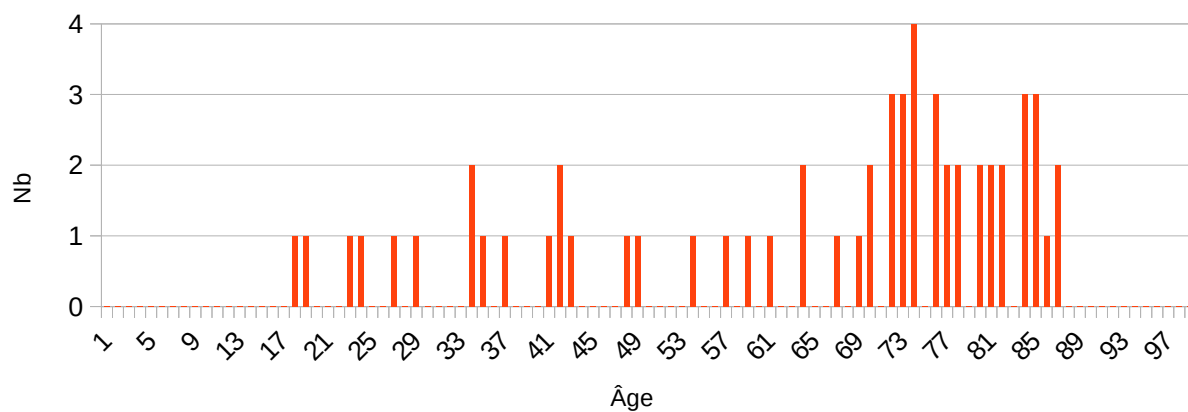
45 hommes et 46 femmes n'ont pas été recensés, ni trouvés d'actes de décès sur 283 soit 32,2 %.

1857 – 1866 âge entre 10 et 19 ans	Âge décès			Âge mariage		
	F	H	F + H	F	H	H + F
Moyenne	59,7	62,8	61,2	22,4	28,3	25,0
Écart type	25,2	20,5	23,1	4,0	5,2	5,5
Nombre Info.	66	58	124	123	98	221
Population	147	136	283	147	136	283
% informations	44,9	42,6	43,8	83,7	72,1	78,1

Âge au décès des Femmes ayant entre 10 et 19 ans en 1876



Âge au décès des Hommes ayant 10 à 19 ans en 1876



Répartition sur les lieux de décès et de mariage

Lieux de décès					
Département(s)	Commune(s)	F	H	H + F	%
Cher (18) 95 HF, 92,2 %	Bannay (18)	1		1	1,0
	Baugy (18)		1	1	1,0
	Bourges (18)	2	4	6	5,8
	Crézancy-en-Sancerre (18)	31	29	60	58,3
	Feux (18)	1		1	1,0
	Groises (18)	1		1	1,0
	Henrichemont (18)	1	1	2	1,9
	Humbligny (18)	1	1	2	1,9
	Morogues (18)	1		1	1,0
	Neuilly-en-Sancerre (18)		1	1	1,0
	Neuvy-Deux-Clochers (18)		1	1	1,0
	Sancergues (18)	1		1	1,0
	Sancerre (18)	5	1	6	5,8
	Sancoins (18)	1		1	1,0
	Sens-Beaujeu (18)	1		1	1,0
	Vailly-sur-Sauldre (18)	1		1	1,0
Veaugues (18)	2	6	8	7,8	
Marne (51)	Gaye (51)	1		1	1,0
Savoie (73)	Montmélian (73)		1	1	1,0
Paris (75)	Paris 10e (75)	1		1	1,0
	Paris 12e (75)		1	1	1,0
	Paris 18e (75)	1	1	2	1,9
Vendée (85)	Sables-d'Olonne (les) (85)	1		1	1,0
Essonne (91)	Verrières-le-Buisson (91)		1	1	1,0
	Total	54	49	103	100,0
	Sur une population	147	136	283	
	%	36,7	36,0	36,4	

Lieux de mariage					
Département(s)	Commune(s)	F	H	H + F	%
Cher (18) 214 HF, 96,8 %	Asnières-les-Bourges (18)		1	1	0,5
	Baugy (18)		1	1	0,5
	Crézancy-en-Sancerre (18)	101	55	156	70,6
	Henrichemont (18)	1		1	0,5
	Humbligny (18)	1	3	4	1,8
	Jalognes (18)	2	1	3	1,4
	Menetou-Râtel (18)	2	1	3	1,4

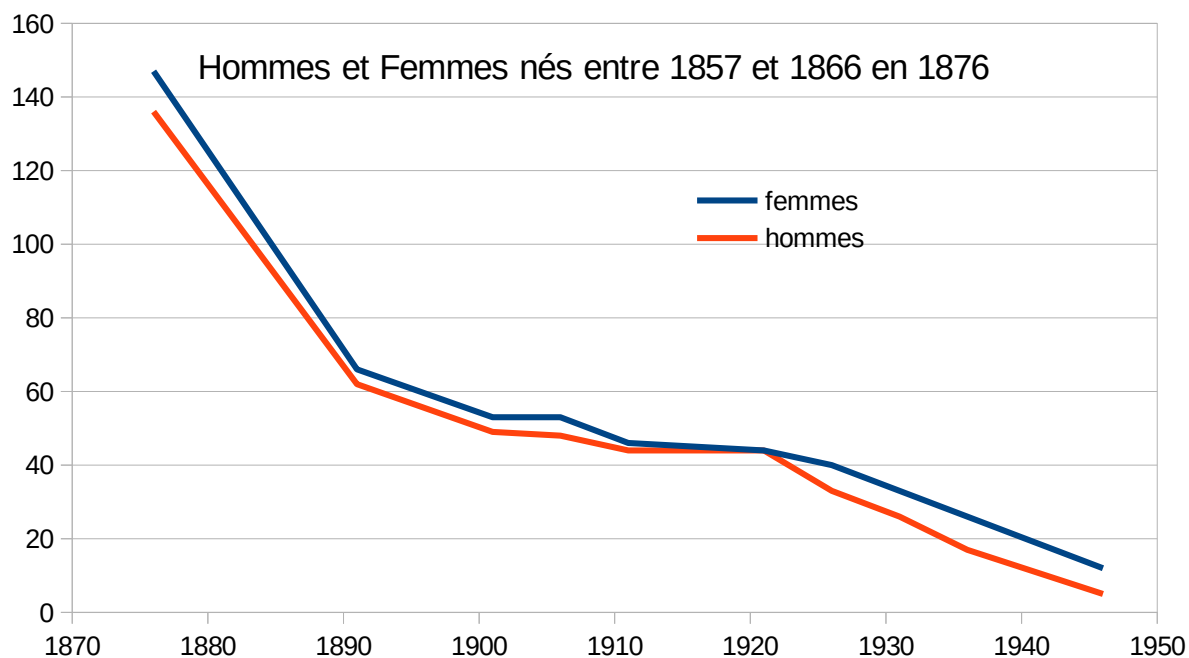
	Montigny (18)		1	1	0,5
	Morogues (18)	1	2	3	1,4
	Neuilly-en-Sancerre (18)	1	2	3	1,4
	Neuvy-Deux-Clochers (18)	1	3	4	1,8
	Noyer (le) (18)	2	1	3	1,4
	Oizon (18)		1	1	0,5
	Parassy (18)		1	1	0,5
	Rians (18)	1		1	0,5
	Saint-Satur (18)		1	1	0,5
	Sancerre (18)	1	2	3	1,4
	Sens-Beaujeu (18)	1	4	5	2,3
	Sury-en-Vaux (18)	1	1	2	0,9
	Thauvenay (18)		1	1	0,5
	Veaugues (18)	2	7	9	4,1
	Verdigny (18)		1	1	0,5
	Villegenon (18)	1	1	2	0,9
	Vinon (18)	1	3	4	1,8
Loir-et-Cher (41)	Romorantin (41)		1	1	0,5
Marne (51)	Gaye (51)	1		1	0,5
Nièvre (58)	Nevers (58)	1	1	2	1,0
Paris (75)	Paris (75)	1		1	0,5
	Paris 18e (75)		1	1	0,5
	Paris 8e (75)		1	1	0,5
	Total	123	98	221	100,0
	Sur une population	147	136	283	
	%	83,7	72,1	78,1	

Répartition dans les autres recensements

Les individus sont présents dans les recensements de Crézancy-en-Sancerre de :

Recensements	F	% sur 147	H	% sur 136
1876	73	49,7	64	47,1
1876-1891	14	9,5	12	8,8
1876-1891-1901	1	0,7	5	3,7
1876-1891-1901-1906	5	3,4	2	1,5
1876-1891-1901-1906-1911	6	4,1	2	1,5
1876-1891-1901-1906-1911-1921	3	2,0	8	5,9
1876-1891-1901-1906-1911-1921-1926	5	3,4	6	4,4
1876-1891-1901-1906-1911-1921-1926-1931	2	1,4	8	5,9
1876-1891-1901-1906-1911-1921-1926-1931-xxxx-1946	1	0,7		0,0
1876-1891-1901-1906-1911-1921-1926-1931-1936	14	9,5	9	6,6
1876-1891-1901-1906-1911-1921-1926-1931-1936-1946	8	5,5	3	2,2
1876-1891-1901-1906-1911-1921-xxxx-xxxx-xxxx-1946	1	0,7		0,0
1876-1891-1901-1906-xxxx-1921	1	0,7		0,0
1876-1891-1901-1906-xxxx-1921-1926-1931-1936-1946	1	0,7		0,0
1876-1891-1901-1906-xxxx-xxxx-1926-1931	1	0,7		0,0
1876-1891-1901-1906-xxxx-xxxx-xxxx-1931-1936-1946	1	0,7		0,0
1876-1891-1901-xxxx-1911		0,0	1	0,7
1876-1891-1901-xxxx-xxxx-xxxx-xxxx-xxxx-1936-1946	1	0,7		0,0
1876-1891-xxxx-1906	1	0,7		0,0
1876-1891-xxxx-1906-1911-1921		0,0	2	1,5
1876-1891-xxxx-1906-1911-1921-1926-1931-1936		0,0	1	0,7
1876-1891-xxxx-xxxx-1911-1921-1926-1931-1936	1	0,7		0,0
1876-1891-xxxx-xxxx-xxxx-1921-1926		0,0	1	0,7
1876-1891-xxxx-xxxx-xxxx-xxxx-xxxx-1931-1936		0,0	1	0,7
1876-1891-xxxx-xxxx-xxxx-xxxx-xxxx-xxxx-1946		0,0	1	0,7
1876-xxxx-1901		0,0	1	0,7
1876-xxxx-1901-1906		0,0	1	0,7
1876-xxxx-1901-1906-1911-1921		0,0	1	0,7
1876-xxxx-1901-1906-1911-1921-1926	1	0,7		0,0
1876-xxxx-1901-1906-1911-1921-1926-1931	2	1,4	1	0,7
1876-xxxx-1901-1906-1911-1921-1926-1931-1936		0,0	1	0,7
1876-xxxx-xxxx-1906		0,0	2	1,5
1876-xxxx-xxxx-1906-1911-1921-1926-1931-1936	1	0,7	1	0,7
1876-xxxx-xxxx-xxxx-1911-1921-1926	1	0,7		0,0
1876-xxxx-xxxx-xxxx-1911-1921-1926-1931	1	0,7		0,0
1876-xxxx-xxxx-xxxx-1911-1921-1926-1931-1936-1946		0,0	1	0,7

1876-xxxx-xxxx-xxxx-xxxx-1921-1926	1	0,7	1	0,7
1876-xxxx-xxxx-xxxx-xxxx-1921-1926-1931	1	0,7		0,0
Total	147	100,0	136	100,0



		1876	1891	1901	1906	1911	1921	1926	1931	1936	1946
F	Nb	147	66	53	53	46	44	40	33	26	12
	%	100,0	44,9	36,1	36,1	31,3	29,9	27,2	22,4	17,7	8,2
H	Nb	136	62	49	48	44	44	33	26	17	5
	%	100,0	45,6	36,0	35,3	32,4	32,4	24,3	19,1	12,5	3,7

Statistiques sur les individus nés entre 1867 et 1876

Ces individus ont de 0 à 9 ans.

Attention : Seul le premier mariage est pris pour chacun des époux (un lieu et une date).

Répartition des Ages aux décès, aux mariages

Âge décès	F	H	F + H	Âge décès	F	H	F + H	Âge décès	F	H	H + F
1	1	1	2	39	1		1	73	1	3	4
2		2	2	40	1	1	2	74	2	2	4
4	1		1	43	1	1	2	75	4	3	7
5		1	1	44	1	1	2	76	4	1	5
6	1		1	46	1		1	77	3	4	7
7	1		1	48		1	1	78	2	3	5
8	1		1	51	1		1	79	3	3	6
11	2		2	52		1	1	80	4	1	5
12	1		1	54		1	1	81		6	6
13	1	1	2	55	1		1	82	1	2	3
14	1	2	3	56	2		2	83	2		2
18	2	1	3	57		1	1	84	2	4	6
19	2		2	58	1	1	2	85	2	2	4
20	1	1	2	59		2	2	86	1	1	2
21		1	1	60	1		1	87	2	1	3
22	1		1	61	1		1	88	1		1
23		2	2	62		1	1	89	2	2	4
24		1	1	63	1		1	90	1		1
25	2		2	64	2	1	3	91	1	2	3
28	3		3	65		1	1	92		2	2
29	1	1	2	66	1		1	95	1		1
31		1	1	67	2	1	3	96	1		1
33	1		1	69		2	2	Total	84	82	166
35		1	1	70	2	1	1				
37	1	1	2	71		2	4				
38		2	2	72		2	2				

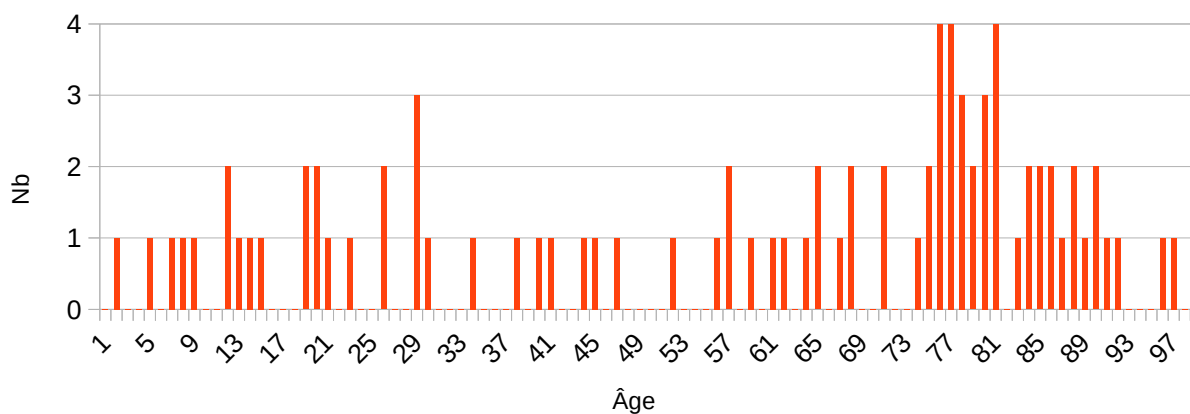
Âge mariage	F	H	F + H	Âge mariage	F	H	F + H	Âge mariage	F	H	H + F
16	1	1	2	26	5	14	19	36	1	2	3
17	2		2	27	9	11	20	37		1	1
18	10		10	28	2	15	17	38		1	1
19	4		4	29	3	21	24	39	1		1
20	7		7	30	2	9	11	40	1		1
21	12		12	31	3	7	10	45	1		1
22	16	1	17	32	3	8	11	47	1		1
23	14	2	16	33		4	4	54		1	1
24	6	7	13	34	1	6	7	Total	115	135	250
25	10	22	32	35		2	2				

1867 – 1876 âge entre 0 et 9 ans	Âge décès			Âge mariage		
	F	H	F + H	F	H	H + F
Moyenne	57,5	67,6	59,5	24,1	28,5	26,5
Écart type	28,6	25,8	27,0	5,3	4,1	5,2
Nombre Info.	84	82	166	115	135	250
Population	169	178	347	169	178	347
% informations	49,7	46,1	47,8	68,0	75,8	72,0

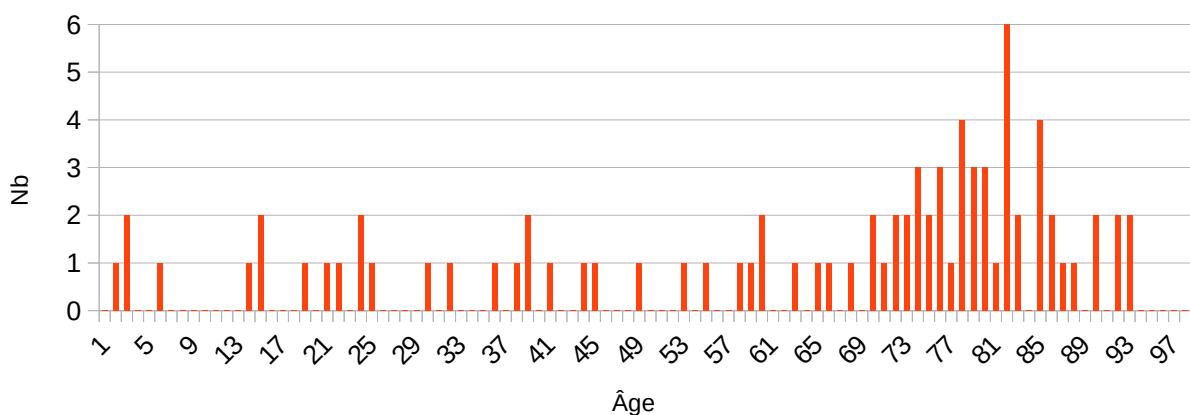
De cette tranche des naissances, 85 femmes et 65 hommes n'ont pas de date de décès sur 347, soit 43,2 %. De ces derniers (150 individus), 23 hommes et 32 femmes n'ont pas de lieu de mariage, les autres sont mariés à Crézancy-en-Sancerre et dans toute la France.

47 hommes et 46 femmes n'ont pas été recensés, ni trouvés d'actes de décès sur 347 soit 26,8 %.

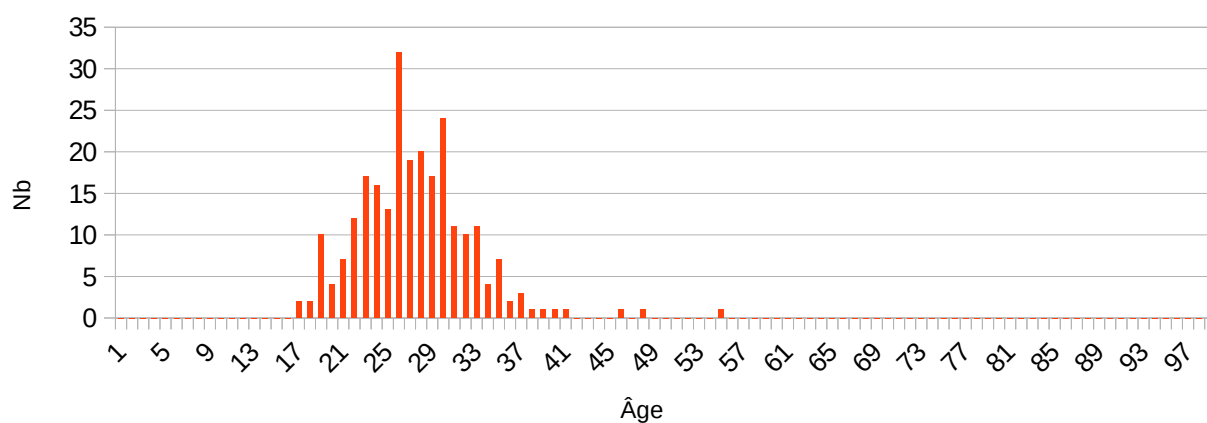
Âge au décès des Femmes ayant entre 0 et 9 ans en 1876



Âge aux décès des Hommes ayant entre 0 et 9 ans en 1876



Âge aux mariages de la population ayant entre 0 et 9 ans en 1876



Répartition sur les lieux de décès et de mariage

Lieux de décès					
Département(s)	Commune(s)	F	H	H + F	%
Aisne (02)	Villers-Cotterêts (02)		1	1	0,7
Cher (18) 130 H+F, 88,4 %	Aix-d'Angillon (les) (18)	1		1	0,7
	Aubinges (18)		1	1	0,7
	Azy (18)	1		1	0,7
	Bourges (18)	3	2	5	3,4
	Bué (18)	1		1	0,7
	Crézancy-en-Sancerre (18)	36	39	75	51,0
	Feux (18)	1		1	0,7
	Groises (18)	1	1	2	1,4
	Humbligny (18)	1		1	0,7
	Ivoy-le-Pré (18)	1		1	0,7
	Jars (18)	1	1	2	1,4
	Menetou-Râtel (18)	1	1	2	1,4
	Montigny (18)		1	1	0,7
	Morogues (18)	1	1	2	1,4
	Neuilly-en-Sancerre (18)	1		1	0,7
	Neuvy-Deux-Clochers (18)		1	1	0,7
	Saint-Bouize (18)	1		1	0,7
	Saint-Satur (18)		1	1	0,7
	Sainte-Solange (18)		1	1	0,7
	Sancerre (18)	7	1	8	5,4
	Savigny-en-Septaine (18)		1	1	0,7
	Sens-Beaujeu (18)	1		1	0,7
	Veaugues (18)	7	11	18	12,2
Vinon (18)	1		1	0,7	
Loiret (45)	Escrignelles (45)	1		1	0,7
Marne (51)	Chichey (51)		1	1	0,7
Meuse (55)	Commercy (55)		1	1	0,7
	Marbotte (55)		1	1	0,7
Nièvre (58)	Charité-sur-Loire (la) (58)	1		1	0,7
	Cosne-Cours-sur-Loire (58)	1		1	0,7
Paris (75)	Paris (75)		1	1	0,7
	Paris 10e (75)		1	1	0,7
	Paris 14e (75)		1	1	0,7
Seine-et-Marne (77)	Montigny-sur-Loing (77)	1		1	0,7
Essonne (91)	Montgeron (91)		1	1	0,7
	Sainte-Geneviève-des-Bois (91)	1		1	0,7
Hauts-de-Seine (92)	Garches (92)	1		1	0,7

	Neuilly-sur-Seine (92)	1		1	0,7
Seine-Saint-Denis	Rosny-sous-Bois (93)		1	1	0,7
Belgique	Boesingke		1	1	100,0
	Total	74	73	147	100,0
	Sur une population	169	178	347	
	%	43,8	41,0	42,4	

Attention :

Seul le premier mariage est pris pour chacun des époux (un lieu et une date).

Lieux de mariage						
Département(s)	Commune(s)	F	H	H + F	%	
Allier (03)	Domérat (03)		1	1	0,4	
Cher (18) 218 H+F, 87,2 %	Aix-d'Angillon (les) (18)		1	1	0,4	
	Azy (18)	1	3	4	1,6	
	Blancafort (18)	1		1	0,4	
	Bourges (18)	2	2	4	1,6	
	Crézancy-en-Sancerre (18)	69	51	120	48	
	Etréchy (18)	2	1	3	1,2	
	Feux (18)		1	1	0,4	
	Gardefort (18)		1	1	0,4	
	Groises (18)		1	1	0,4	
	Henrichemont (18)		1	1	0,4	
	Herry (18)		1	1	0,4	
	Ivoy-le-Pré (18)			2	2	0,8
	Jalognes (18)	5	4	9	3,6	
	Jars (18)	1	1	2	0,8	
	Menetou-Râtel (18)	1	3	4	1,6	
	Méry-ès-Bois (18)		1	1	0,4	
	Montigny (18)			4	4	1,6
	Morogues (18)	3	1	4	1,6	
	Nancay (18)			1	1	0,4
	Neuilly-en-Sancerre (18)	3	3	6	2,4	
	Neuvy-Deux-Clochers (18)	5	5	10	4	
	Noyer (le) (18)			1	1	0,4
	Rians (18)			2	2	0,8
	Saint-Céols (18)			1	1	0,4
	Saint-Palais (18)			1	1	0,4
	Saint-Satur (18)	1	2	3	1,2	
	Sancerre (18)	5	4	9	3,6	
	Savigny-en-Septaine (18)			1	1	0,4
Sens-Beaujeu (18)	2	6	8	3,2		

	Soulangis (18)		1	1	0,4
	Subligny (18)		1	1	0,4
	Vailly-sur-Sauldre (18)	1		1	0,4
	Veaugues (18)	2	5	7	2,8
	Vinon (18)		1	1	0,4
Loire-Atlantique (44)	Saint-Nazaire (44)		1	1	0,4
Loiret (45)	Chatillon-sur-Loire (45)		1	1	0,4
	Escrignelles (45)	1		1	0,4
Marne (51)	Gaye (51)	1		1	0,4
Nièvre (58)	Charité-sur-Loire (la) (58)	2		2	0,8
	Cosne-Cours-sur-Loire (58)		1	1	0,4
	Saint-Saulge (58)		1	1	0,4
Rhône (69)	Lyon 3e (69)		1	1	0,4
Paris (75)	Paris 1e (75)		1	1	0,4
	Paris 2e (75)	1	1	2	0,8
	Paris 9e (75)	1	1	2	0,8
	Paris 10e (75)		1	1	0,4
	Paris 11e (75)		1	1	0,4
	Paris 13e (75)		2	2	0,8
	Paris 14e (75)	1	1	2	0,8
	Paris 15e (75)	1		1	0,4
	Paris 16e (75)	1		1	0,4
	Paris 18e (75)		2	2	0,8
	Seine-et-Marne (77)	Avon (77)		1	1
Melun (77)		1		1	0,4
Yvelines (78)	Neauphle-le-Vieux (78)		1	1	0,4
Hauts-de-Seine (92)	Neuilly-sur-Seine (92)	2		2	0,8
Val-de-Marne (94)	Ivry-sur-Seine (94)		1	1	0,4
Val-d'Oise (95)	Bezons (95)		1	1	0,4
	Total	116	134	250	
	Sur une population	169	178	347	
	%	68,6	75,3	72,0	

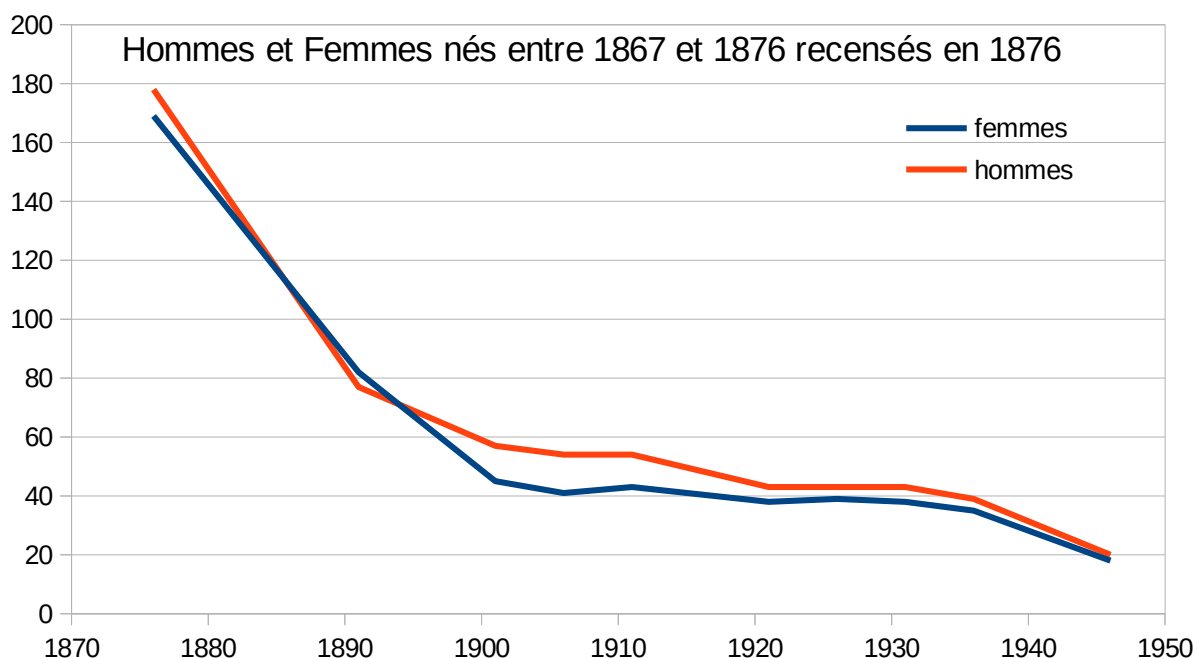
Répartition dans les autres recensements

Les individus sont présents dans les recensements de Crézancy-en-Sancerre de :

Recensements	F	% sur	H	% sur
1876	76	45,0	74	41,6
1876-1891	31	18,3	28	15,7
1876-1891-1901	7	4,1	5	2,8
1876-1891-1901-1906	2	1,2	1	0,6
1876-1891-1901-1906-1911	3	1,8	8	4,5
1876-1891-1901-1906-1911-1921	0	0,0	1	0,6
1876-1891-1901-1906-1911-1921-1926	0	0,0	1	0,6
1876-1891-1901-1906-1911-1921-1926-1931	1	0,6	2	1,1
1876-1891-1901-1906-1911-1921-1926-1931-1936	11	6,5	5	2,8
1876-1891-1901-1906-1911-1921-1926-1931-1936-1946	10	5,9	11	6,2
1876-xxxx-1901	0	0,0	4	2,2
1876-xxxx-1901-1906	1	0,6	2	1,1
1876-xxxx-1901-1906-1911	2	1,2	1	0,6
1876-xxxx-1901-1906-1911-1921	1	0,6	1	0,6
1876-xxxx-1901-1906-1911-1921-1926	1	0,6	1	0,6
1876-xxxx-1901-1906-1911-1921-1926-1931	0	0,0	2	1,1
1876-xxxx-1901-1906-1911-1921-1926-1931-1936	1	0,6	4	2,2
1876-xxxx-1901-1906-1911-1921-1926-1931-1936-1946	1	0,6	3	1,7
1876-xxxx-1901-1906-1921-1926-1931-1936	0	0,0	1	0,6
1876-xxxx-xxxx-1906-1911-1921-1926-1931-1936-1946	1	0,6	0	0,0
1876-xxxx-xxxx-1906	0	0,0	1	0,0
1876-xxxx-xxxx-1906-1911	0	0,0	1	0,6
1876-xxxx-xxxx-xxxx-1911	0	0,0	1	0,6
1876-xxxx-xxxx-xxxx-xxxx-1926	1	0,6	0	0,0
1876-xxxx-xxxx-xxxx-xxxx-xxxx-1926-1931	0	0,0	1	0,6
1876-xxxx-xxxx-xxxx-xxxx-xxxx-1926-1931-1936	0	0,0	1	0,6
1876-xxxx-xxxx-xxxx-xxxx-xxxx-1926-1931-1936-1946	1	0,6	1	0,6
1876-xxxx-xxxx-xxxx-xxxx-xxxx-1931-1936	0	0,0	1	0,6
1876-xxxx-xxxx-xxxx-xxxx-xxxx-xxxx-1936	1	0,6	1	0,6
1876-1891- xxxx -1906	0	0,0	1	0,6
1876-1891- xxxx -1906-1911	0	0,0	1	0,6
1876-1891- xxxx -1906-1911-1921-1926-1931-1936-1946	2	1,2	1	0,6
1876-1891- xxxx -1906-1911-1921-1926-1931-1936	2	1,2	3	1,7
1876-1891- xxxx -1906-1911-1921-1926-1931	1	0,6	0	0,0
1876-1891- xxxx -xxxx-1911	1	0,6	1	0,6
1876-1891- xxxx -xxxx-1911-1921-1926-1931	1	0,6	0	0,0

1876-1891- xxxx -xxxx-1911-1921-1926-1931-1936	1	0,6	1	0,6
1876-1891- xxxx -xxxx-1911-1921-1926-1931-1936-1946	0	0,0	1	0,6
1876-1891- xxxx -xxxx-xxxx-1921	1	0,6	0	0,0
1876-1891- xxxx -xxxx-xxxx-1921-xxxx-1931-1936-1946	0	0,0	1	0,6
1876-1891- xxxx -xxxx-xxxx-xxxx-1926-1931	1	0,6	1	0,6
1876-1891- xxxx -xxxx-xxxx-xxxx-xxxx-1931-1936-1946	1	0,6	0	0,0
1876-1891- xxxx -xxxx-xxxx-xxxx-xxxx-1931	1	0,6	0	0,0
1876-1891- xxxx -xxxx-xxxx-xxxx-xxxx-xxxx-1936	1	0,6	0	0,0
1876-1891-1901-xxxx-1911-1921-1926	1	0,6	0	0,0
1876-1891-1901-xxxx-1911-1921-1926-1931-1936	1	0,6	1	0,6
1876-1891-1901-xxxx-1911-1921-1926-1931-1936-1946	1	0,6	1	0,6
1876-1891-1901-xxxx-xxxx-1921-1926-1931-1936-1946	0	0,0	1	0,6
1876-1891-1901-1906- xxxx -xxxx-xxxx-xxxx-xxxx-1946	1	0,6	0	0,0
1876-1891-1901-1906- 1911-xxxx-xxxx-xxxx-1936	0	0,0	1	0,6
Total	169	100,0	178	100,0

		1876	1891	1901	1906	1911	1921	1926	1931	1936	1946
F	Nb	169	82	45	41	43	38	39	38	35	18
	%	100,0	48,5	26,6	24,3	25,4	22,5	23,1	22,5	20,7	10,7
H	Nb	178	77	57	54	54	43	43	43	39	20
	%	100,0	43,3	32,0	30,3	30,3	24,2	24,2	24,2	21,9	11,2



Résumé des différentes tranches de population classées par la naissance

Age décès F : âge moyen des Femmes

Age décès H : âge moyen des Hommes

Lieu décès Cz : lieu de décès à Crézancy-en-Sancerre (18)

Lieu décès 18 : lieu de décès dans le département du Cher (18)

Lieu mar. Cz : lieu de mariage à Crézancy-en-Sancerre (18)

Lieu mar. 18 : lieu de mariage dans le département du Cher (18)

Groupe recens. : Groupe de recensement

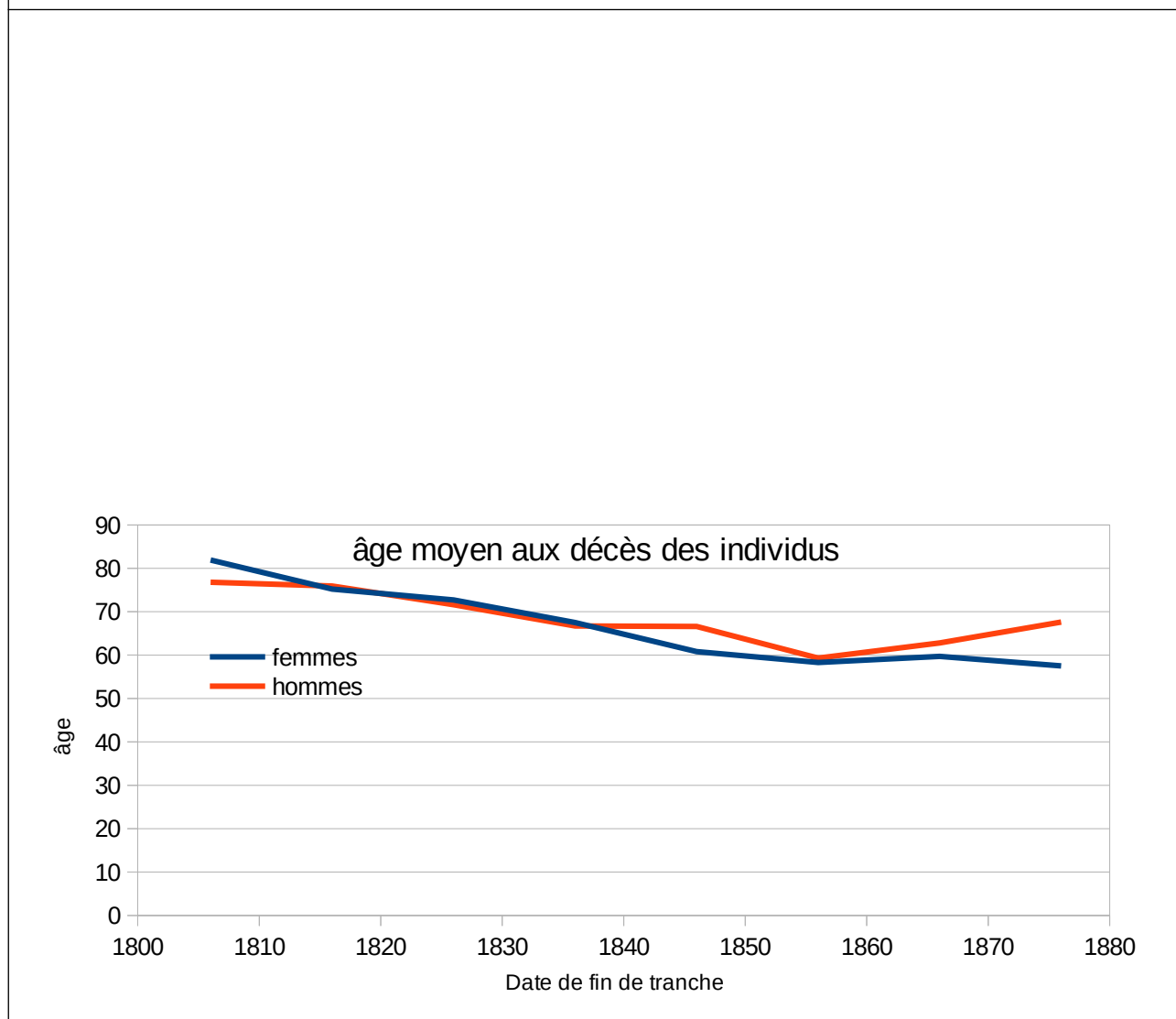
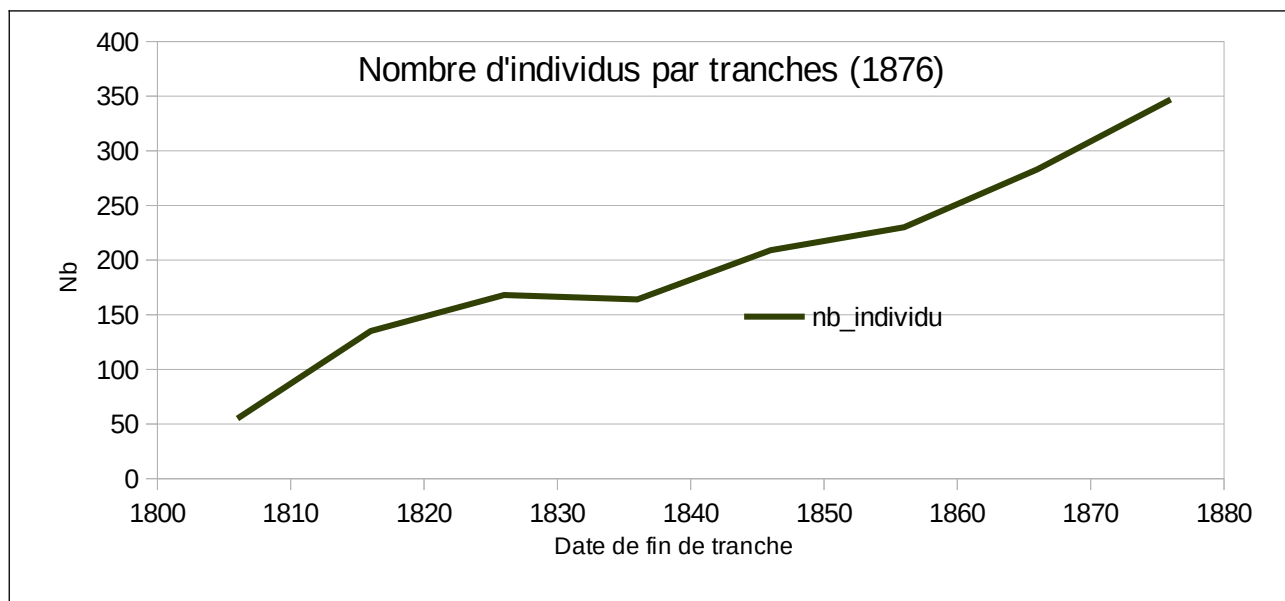
Gr, re, troués : Groupe de recensement avec un ou des recensements absents. (les personnes ont été recensés dans un autre lieu)

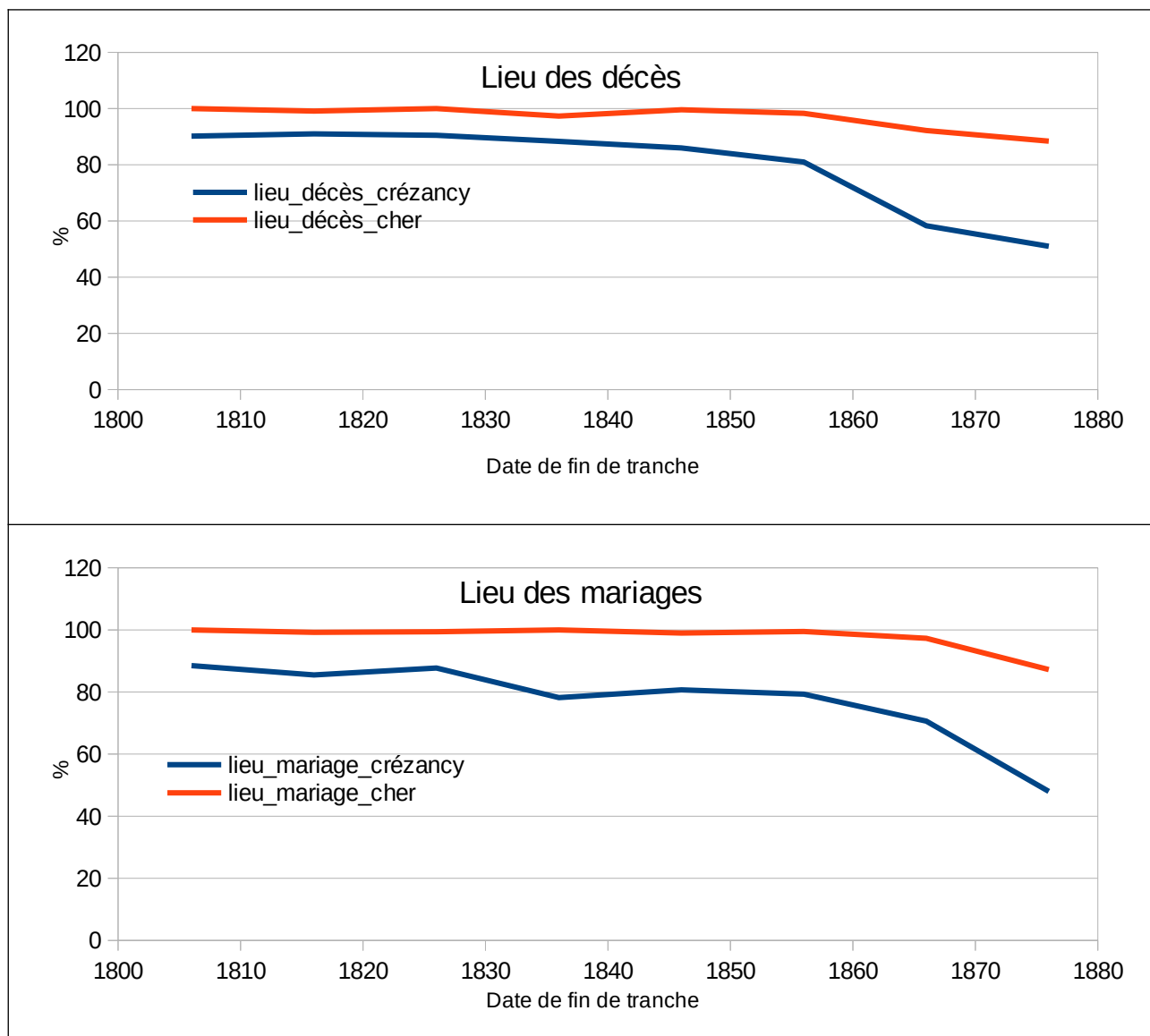
Absent décès : absence de date et lieu de décès

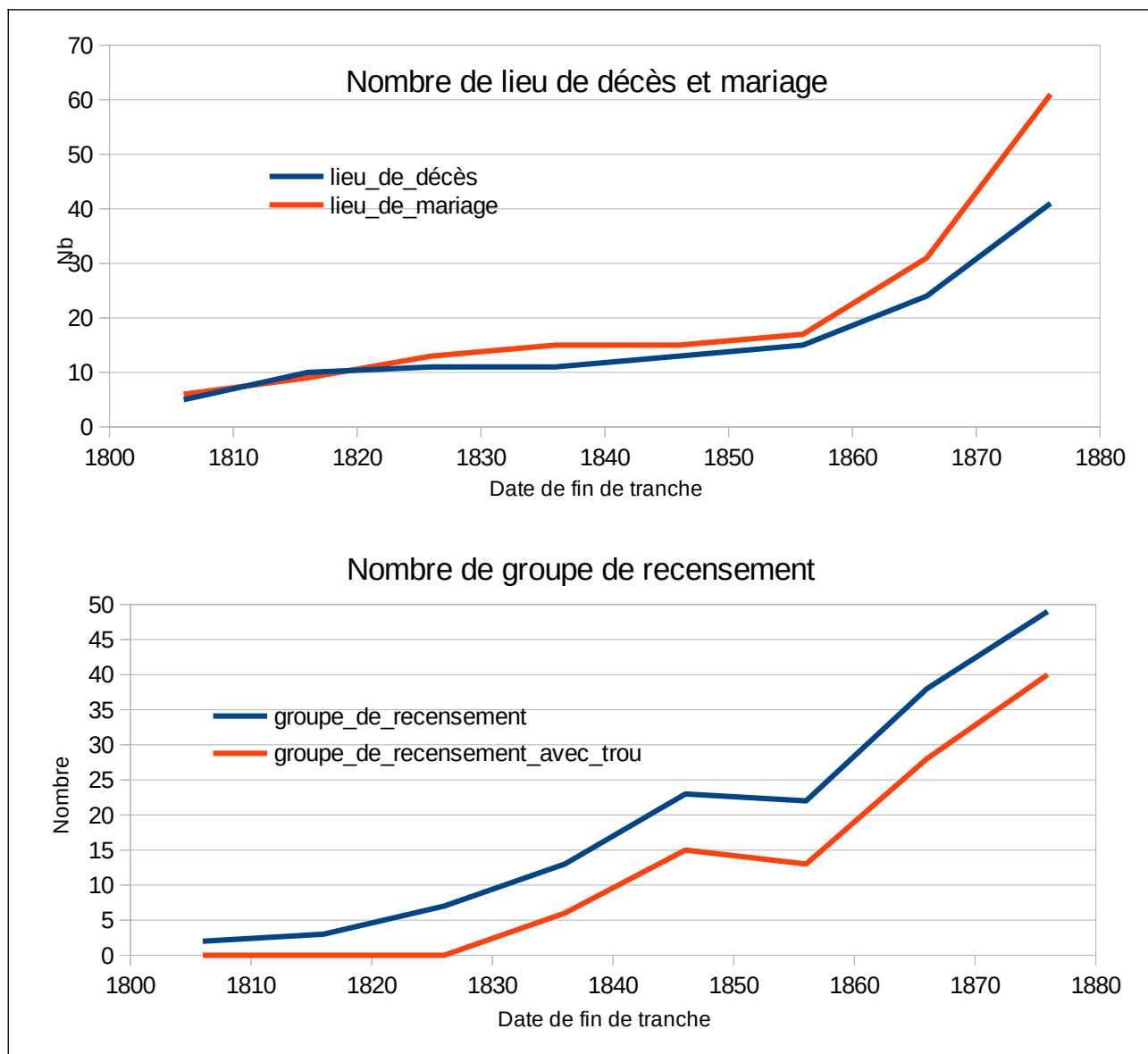
Absent mariage + décès : absence de date et lieu de mariage et de décès

Absent recen. + décès : absence de date de décès et de recensement.

Tranche		> 70 ans	60 à 69 ans	50 à 59 ans	40 à 49 ans	30 à 39 ans	20 à 29 ans	10 à 19 ans	0 à 9 ans
Date		Avant 1806	1807-1816	1817-1826	1827-1836	1837-1846	1847-1856	1857-1866	1867-1876
Individus	Nb	55	135	168	164	209	230	283	347
Age décès F	ans	81,9	75,2	72,7	67,5	60,8	58,3	59,7	57,5
Age décès H	ans	76,8	75,9	71,6	66,7	66,6	59,3	62,8	67,6
Lieu décès Cz	%	90,2	91,0	90,5	88,3	86,0	81,0	58,3	51,0
Lieu décès 18	%	100,0	99,1	100,0	97,3	99,6	98,3	92,2	88,4
Lieu décès	Nb	5	10	11	11	13	15	24	41
Lieu mar. Cz	%	88,5	85,5	87,7	78,2	80,7	79,3	70,6	48,0
Lieu mar, 18	%	100,0	99,2	99,4	100,0	99,0	99,5	97,3	87,2
Lieu mar	Nb	6	9	13	15	15	17	31	61
Groupe recen.	Nb	2	3	7	13	23	22	38	49
Gr. re. troués	Nb	0	0	0	6	15	13	28	40
% ind Gr.Trou.					4,3	10,0	5,7	11,7	20,2
Absent décès	%	5,5	19,3	16,7	33,3	47,3	46,5	56,2	43,2
Absent mar. + décès	%	5,5	3,0	3,0	1,2	2,9	7,4	15,9	15,9
Absent recen. + décès	%	5,5	17,8	10,1	6,7	13,7	16,5	32,2	26,8







Historique du document

Édition n°1 du 3 décembre 2023

Original

Table des matières

Informations sur le recensement.....	2
RÉCAPITULATIF DU RECENSEMENT NOMINATIF.....	4
Récapitulatif suivant l'état civil et la nationalité.....	4
Récapitulatif par quartier, village, hameau ou rue.....	5
RÉCAPITULATIF DES POPULATIONS RECENSÉES NOMINATIVEMENT.....	6
et des populations recensées en bloc.....	6
Nota : Cette dernière partie du tableau ne devra être remplie que dans les communes où il existe des populations qui, aux termes du décret du 24 août 1876 doivent être comptées à part, savoir : corps de troupes, établissement pénitentiaires, dépôts de mendicité, asiles d'aliénés, hospices, établissements d'instruction, communautés religieuses, réfugiés à la solde de l'État, marins de commerce absents pour voyage au long cours.....	6
Informations sur le recensement.....	6
Problème sur le récapitulatif.....	7
Problèmes de saisie.....	7
Doublons.....	7
Lieux de naissance.....	9
Les pensionnaires.....	9
Les nourrissons.....	9
Liste des personnalités.....	10
Le Maire :.....	10
Le Curé :.....	10
Le Garde-Champêtre :.....	10
L'Instituteur :.....	10
Les personnes remarquables :.....	10
Employeurs :.....	11
Répartition des ménages par lieu et par maison.....	12
Répartition des ménages par lieu et nombre de personnes par maison.....	13
Répartition des familles monoparentales, des couples non mariés.....	14
Répartition des ménages par lieu et type et nombre de générations.....	15
Répartition par type de personnes.....	17
Tableau récapitulatif :.....	20
Représentation par sexe et génération :.....	20
Répartition suivant l'âge.....	21
Répartitions des enfants scolarisés :.....	24
Mois de naissance :.....	24
Répartitions par décennie.....	25
Répartition suivant le lieu de naissance.....	30
Répartition dans le Cher.....	30
Canton de Sancerre (définition avant 2015):.....	32
Répartition dans les autres départements.....	32
4 maçons et un curé sont nés dans le département de l'Indre (36) et 1 maçon dans la Creuse (23).	32
Répartitions par professions.....	33
Professions par ordre alphabétique.....	33
Sur l'ensemble des individus travaillant, 318 individus (64,6 %) travaillent dans des exploitations dont un tiers sont viticoles.....	34
Professions par domaine.....	35

Les individus sans profession.....	35
Sans profession (âge > 19 ans) : 552 / 1608 (34,3 %).....	35
Les professions de 13 à 18 ans.....	35
Âge des hommes et femmes sans profession.....	36
Professions par domaine.....	37
Professions d'administration et des finances (AF) : 0 / 492.....	37
Professions liées à la banque, aux assurances, à la gestion de biens (BA) : 0 / 492.....	37
Professions liées aux constructions et bâtiments (CB) : 15 / 492.....	37
Professions liées à l'entretien du corps (CF) : 0 / 492.....	37
Domestiques et assimilés (DD) : 78 / 492.....	37
Professions liées à l'enseignement et au culte (EC) : 6 / 492.....	38
Professions liées à l'entreprise et l'industrie (EI) : 0 / 492.....	38
Professions liées à l'entretien des routes (ER) : 3 / 492.....	38
Professions liées aux forces de l'ordre (GG) : 2 / 492.....	38
Marchands et ouvriers liés à l'habillement (HA) : 49 / 492.....	39
Professions liées aux hôtels, cafés, restaurants (HR) : 8 / 492.....	39
Professions liées aux informations (IP) : 1 / 492.....	39
Professions liées à la médecine (ME) : 1 / 492.....	39
Marchands et ouvriers liés aux travaux du fer, du cuir, de la laine, du bois etc sauf habillement (MO) : 3 / 492.....	40
Marchands, ouvriers liés à la vente de nourriture (NO) : 9 / 492.....	40
Rentiers et assimilés (RE) : 15 / 492.....	40
Professions liées au tribunal et notariales (TN) : 0 / 492.....	40
Professions liées au transport (TR) : 8 / 492.....	40
Professions de ventes diverses (VD) : 7 / 492.....	41
Vignerons et assimilés (travaillant la terre) (VV) : 287 / 492.....	41
Récapitulatif des professions par domaine.....	42
Répartition par patronymes des époux.....	43
Répartition par patronymes des épouses.....	47
Répartitions par prénoms.....	48
Statistiques sur les données complémentaires trouvées dans les archives.....	50
Statistiques sur les individus nés avant 1806.....	51
Répartition des Ages aux décès, aux mariages.....	51
Répartition sur les lieux de décès et de mariage.....	53
Répartition dans les autres recensements.....	54
Statistiques sur les individus nés entre 1807 et 1816.....	55
Répartition des Ages aux décès, aux mariages.....	55
Répartition sur les lieux de décès et de mariage.....	57
Répartition dans les autres recensements.....	58
Statistiques sur les individus nés entre 1817 et 1826.....	59
Répartition des Ages aux décès, aux mariages.....	59
Répartition sur les lieux de décès et de mariage.....	61
Répartition dans les autres recensements.....	62
Statistiques sur les individus nés entre 1827 et 1836.....	63
Répartition des Ages aux décès, aux mariages.....	63
Répartition sur les lieux de décès et de mariage.....	65
Répartition dans les autres recensements.....	66
Statistiques sur les individus nés entre 1837 et 1846.....	67

Répartition des Ages aux décès, aux mariages.....	67
Répartition sur les lieux de décès et de mariage.....	69
Répartition dans les autres recensements.....	70
Statistiques sur les individus nés entre 1847 et 1856.....	72
Répartition des Ages aux décès, aux mariages.....	72
Répartition sur les lieux de décès et de mariage.....	74
Répartition dans les autres recensements.....	76
Statistiques sur les individus nés entre 1857 et 1866.....	78
Répartition des Ages aux décès, aux mariages.....	78
Répartition sur les lieux de décès et de mariage.....	80
Répartition dans les autres recensements.....	82
Statistiques sur les individus nés entre 1867 et 1876.....	84
Répartition des Ages aux décès, aux mariages.....	84
Répartition sur les lieux de décès et de mariage.....	87
Répartition dans les autres recensements.....	90
Résumé des différentes tranches de population classées par la naissance.....	92
Historique du document.....	95
Édition n°1 du 3 décembre 2023.....	95

Dépôt légal : 4ème Trimestre 2023