

Informations et Statistiques
sur les différents lieux du
Recensement
de 1876
de Crézancy-en-Sancerre, Cher

Informations Générales

Ce document appelle l'ensemble des fiches de statistiques et informations de chaque lieu-dit.

La liste de ces lieux-dits est dans la table des matières en fin de document.

Une fiche de statistiques et informations donne pour un lieu-dit des statistiques sur chacun des champs du recensement. De plus, il informe le lecteur sur la présence des individus dans d'autres recensements.

Les informations sur un individu sont :

- le numéro de sa maison
- le numéro de son ménage
- le numéro qu'il porte dans son ménage
- son nom,
- son ou ses prénoms,
- son âge ou son année de naissance,
- son lieu de naissance et sa nationalité,
- le type de lien par rapport au chef de famille,
- sa profession,
- des observations du releveur,

Dépôt légal : 4ème Trimestre 2023

Le Bourg

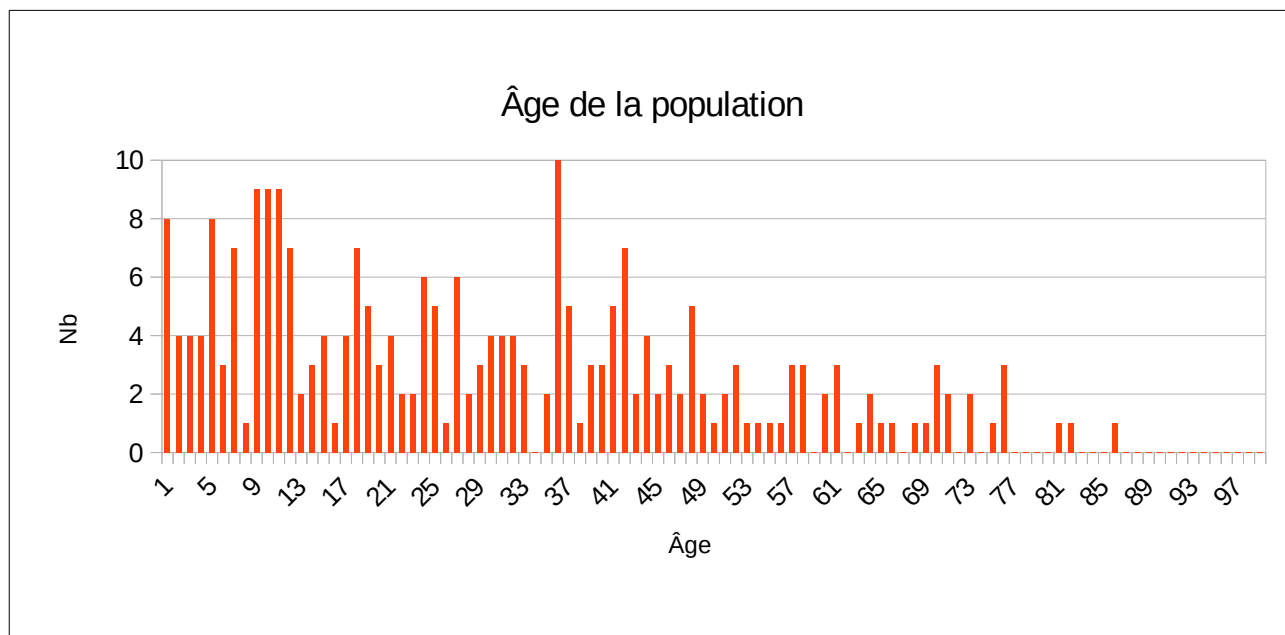
Désignation	Nombre	Recensement 1876 (LC01)				
Folio	9	N°1 au N°9,				
Nb de maisons occupées	59	N°1 au N°59,				
		Nombre de ménages par maison		Nb	%	
		1 ménage par maison		54	91,5	
		2 ménages par maison		5	8,5	
Nb de ménages	64	N°1 au N°64, mén : Ménage, ind. : Individu				
		Nb de personnes par ménage		Nb	% mén	% ind
		1 personne		7	10,9	2,8
		2 personnes		10	15,6	8,1
		3 personnes		13	20,3	15,9
		4 personnes		10	15,6	16,3
		5 personnes		12	18,8	24,4
		6 personnes		7	10,9	17,1
		7 personnes		3	4,7	8,5
		8 personnes		1	1,6	3,3
		9 personnes		1	1,6	3,7
		Nb de générations par ménage		Nb	% mén	
		1 génération : époux		17	26,6	
		2 géné. : époux, enfants		35	54,7	
		2 géné. : époux, parents		2	3,1	
		2 géné. : époux, petit-enfants		0	0,0	
3 géné. : époux, parents, enfants		7	10,9			
3 géné. : époux, enfants, petit-enfants		3	4,7			
4 géné. : époux, parents, enfants, petits-enfants		0	0			
Nb de ménages		Nb	% mén			
- ayant des employés		5	7,8			
- ayant des pensionnaires		1	1,5			
<p>- Folio N°4, maison N°24, ménage N°27, une mère seule avec deux enfants dont une fille de 14 ans et un fils de 10 ans.</p> <p>- Folio N°8, maison N°57, ménage N°62, une mère avec une fille de</p>						

		22 ans et sa petite fille de 8 ans.			
			Homme (Chef) et Épouse	Homme (Chef) sans Épouse	Femme (Chef) ou Veuve
		Nb	48	9	7
		%	75	14	11
		avec enfant(s) < 18 ans		0	2
		Couple non marié			Nb
		Homme et femme			0
		Deux femmes			0
		Deux hommes			0
Nb d'individus	246	N°1 au N°246, tous français			
Types d'individus	20	Répartition des types d'individus		Nb	% ind
		Beau fils		2	0,8
		Beau frère		2	0,8
		Beau père		2	0,8
		Belle fille		1	0,4
		Belle mère		2	0,8
		Employé		5	2,0
		Employée		5	2,0
		Épouse		48	19,5
		Femme (Chef)		4	1,6
		Fille		45	18,3
		Fils		57	23,2
		Gendre		1	0,4
		Homme (Chef)		57	23,2
		Mère		5	2,0
		Nourrisson		1	0,4
		Petit fils		2	0,8
		Petite fille		1	0,4
		Père		1	0,4
		Sœur		2	0,8
		Veuve		3	1,2
		Caractéristique de l'emploi		Nb	%
		Patron		0	0,0
		Patronne		0	0,0

Professions	39	Profession(s)	
		Profession(s)	Nb
		Aubergiste	6
		Blanchisseuse	3
		Boulangier	2
		Cabaretière	1
		Cantonnier	1
		Charpentier	2
		Charron	3
		Chiffonnier	1
		Cordonnier	1
		Couturière	6
		Couvreur	1
		Curé	1
		Domestique	8
		Épicière	6
		Fileuse	1
		Garde champêtre	1
		Instituteur	1
		Instituteur en retraite	1
		Jardinier	2
		Journalier	7
		Maçon	2
		Maître d'hôtel	1
		Marchande de rouennerie	1
		Maréchal Ferrant	3
		Menuisier	2
		Ouvrier maréchal ferrant	1
		Ouvrier sabotier	2
		Propriétaire	4
		Propriétaire Cultivateur	5
		Propriétaire Vigneron	2
		Receveur buraliste	1
		Sabotier	6
		Sage-femme	1
		Sœur de la Charité	1
		Sœur Institutrice	2
		Tailleur d'habits	1
		Tisserand	4

		Tonnelier	1
		Tourneur	1
		Profession(s)	
		Sexe M	Sexe F
		Total	
		Nombre	66
		30	96
		% / Nb Ind,	26,8
		12,2	39,0
Lieux de naissance	43	Lieux de naissance	Nb
		Aix-d'Angillon (les) (18003)	2
		Argent-sur-Sauldre (18011)	1
		Aurec-sur-Loire (43012)	1
		Azay-le-Ferron (36010)	1
		Azy (18019)	1
		Bourges (18033)	1
		Bussièrès (63060)	1
		Bué (18039)	3
		Cerdon (45063)	1
		Chabris (36034)	1
		Chapelle-d'Angillon (la) (18047)	1
		Chapelotte (la) (18051)	1
		Clémont (18067)	2
		Crézancy-en-Sancerre (18079)	169
		Feux (18094)	1
		Groises (18104)	1
		Henrichemont (18109)	2
		Inconnu (00000)	1
		Ivoy-le-Pré (18115)	2
		Jalognes (18116)	1
		Jars (18117)	4
		Jouy-le-Potier (45175)	1
		Menetou-Râtel (18144)	4
		Messas (45202)	1
		Ménétréol-sous-Sancerre (18146)	1
		Neuilly-en-Sancerre (18162)	5
Nohant-en-Goût (18166)	1		
Noyer (le) (18168)	3		
Paris (75000)	1		
Poulligny-Saint-Pierre (36165)	4		

		Saint-Bouize (18200)	1			
		Saint-Denis-de-Jouhet (36189)	1			
		Saint-Plantaire (36207)	1			
		Sainte-Gemme-en-Sancerrois (18208)	1			
		Sancergues (18240)	1			
		Sancerre (18241)	1			
		Savigny-en-Sancerre (18246)	2			
		Sens-Beaujeu (18249)	13			
		Subligny (18256)	1			
		Sury-en-Vaux (18258)	2			
		Veaugues (18272)	1			
		Villegenon (18284)	1			
		Éguzon-Chantôme (36070)	1			
		Lieu(x) de naissance				
		Nb	Sexe M	Sexe F		
			Total	%		
		Crézancy	89	80	169	68,7
		Cher hors Crézancy	34	27	61	24,8
		Nièvre	0	0	0	0,0
		Paris, région parisienne	0	1	1	0,4
		Autres	7	8	15	6,1
		Total	130	116	246	100,0
Âge		Âge	Sexe F	Sexe M	Sexe F+M	
		Âge Min	1 mois	1 mois	1 mois	
		né(e) en	1876	1876	1876	
		Âge Max	85 ans	80 ans	85 ans	
		né (e) en	1791	1796	1791	
		Âge Moyen	30,4 ans	27,3 ans	28,8 ans	
		Écart Type	20,7	20,6	20,6	
		Nombre d'Individus	116	130	246	
			47,2 %	52,8 %	100 %	
		Âge < 16 ans	35	49	84	
			30,2 %	37,7 %	34,1 %	
		Âge > 55 ans	18	14	32	
			15,5 %	10,8 %	13,0 %	
	Écart d'âge max. entre les individus d'un ménage : 81 ans					



1^{er} Prénoms
(Nb > 1)

65

Prénoms	Nb
Marie	85
Jean	24
Louis	13
François	9
Pierre	9
Jeanne	5
Catherine	4
Eugène	4
Henri	4
Paulin	4
Silvain	4
Anne	3
Anselme	3
Jacques	3
Louise	3
Madeleine	3
Romble	3
Rosalie	3
Alexandre	2
Alphonse	2
Angèle	2
Antoine	2
Charles	2

		Constant	2
		Georges	2
		Hippolyte	2
		Jules	2
		Justin	2
		Michel	2
		Rose	2
		Solange	2
		<p>- 11 hommes ont comme premier prénom : Marie soit 8,5 % - 75 femmes ont comme premier prénom : Marie soit 64,6 %</p>	
Patronymes (Nb > 1)	81	Patronymes H/F	Nb
		MAURICE	15
		DUCOUDRAY	11
		RAFFESTIN	11
		SAUTEREAU	10
		MILLÉRIOUX	8
		MILLET	8
		GIRAULT	7
		JOULIN	7
		PINSON	7
		ANDRÉ	6
		LABAILLE	6
		MIGEON	6
		AUPÉPIN	5
		BOULET	5
		CARRÉ	5
		ESTÈVE	5
		SALLÉ	5
		BELLEVILLE	4
		CROCHET	4
		DÉLIOUX	4
		DUCROUX	4
		LEGRAS	4
		MILLERIOUX	4
		NAUDET	4
		BEDU	3

		CANTIN	3
		CHABIN	3
		DAVRIL	3
		ESTEVE	3
		RAGU	3
		RIFFAULT	3
		SOUCIET	3
		TASSIN	3
		BERNEAU	2
		BERNON	2
		BONNET	2
		BORDINAT	2
		CHERRIER	2
		DAUNY	2
		GOURDIN	2
		GREGOIRE	2
		MOREUX	2
		PAILLET	2
		RABOUINE	2
		RAIMBAULT	2
		SAINJON	2
		SAVEL	2
		TESTARD	2
		THOMAS	2
Patronymes à la naissance des femmes mariées : (Nb > 1)		Patronymes F	Nb
	Les patronymes des femmes ont été saisies pour le recenseur.		
Recherche des 246 habitants de 1876 dans les autres recensements			
Recensement de 1876		Nb	%
Habitants présents dans d'autres recensements		118	48,0
Habitants non présents dans d'autres recensements		128	52,0

Recensement de 1891	Nb	%
Bourg (Bourg le)	96	95,0
Epinières (Village les)	1	1,0
Epsailles (Lieu-dit les)	1	1,0
Reigny (Village)	2	2,0
Villeprevoir (Lieu-dit)	1	1,0
Total	101	100,0
Pourcentage des présents de 1876 dans le recensement de 1891		82,1

Recensement de 1901	Nb	%
Bourg (Bourg le)	71	91,0
Briou (Village le)	2	2,6
Clouzeaux (Village les)	1	1,3
Gallands (Lieu-dit les)	1	1,3
Robineaux (Lieu-dit les)	1	1,3
Villeprevoir (Lieu-dit)	2	2,6
Total	78	100,0
Pourcentage des présents de 1876 dans le recensement de 1901		31,7

Recensement de 1906	Nb	%
Bourg (Bourg le)	62	87,3
Clouzeaux (Village les)	3	4,2
Epsailles (Lieu-dit les)	1	1,4
Gallands (Lieu-dit les)	1	1,4
Quatre Vents (Lieu-dit les)	1	1,4
Robineaux (Lieu-dit les)	3	4,2
Total	71	100,0
Pourcentage des présents de 1876 dans le recensement de 1906		28,9

Recensement de 1911	Nb	%
Bourg (Bourg le)	52	85,2
Clouzeaux (Village les)	2	3,3
Grand Senais (Lieu-dit le)	2	3,3
Epinières (Village les)	1	1,6
Epsailles (Lieu-dit les)	1	1,6
Gallands (Lieu-dit les)	1	1,6
Quatre Vents (Lieu-dit les)	1	1,6
Robineaux (Lieu-dit les)	1	1,6
Total	61	100,0
Pourcentage des présents de 1876 dans le recensement de 1911		24,8
Recensement de 1921	Nb	%
Bourg (Bourg le)	32	86,5
Clouzeaux (Village les)	2	5,4
Epsailles (Lieu-dit les)	1	2,7
Gallands (Lieu-dit les)	1	2,7
Quatre Vents (Lieu-dit les)	1	2,7
Total	37	100,0
Pourcentage des présents de 1876 dans le recensement de 1921		15,0
Recensement de 1926	Nb	%
Bourg (Bourg le)	25	83,3
Clouzeaux (Village les)	2	6,7
Epsailles (Lieu-dit les)	1	3,3
Gallands (Lieu-dit les)	1	3,3
Quatre Vents (Lieu-dit les)	1	3,3
Total	30	100,0
Pourcentage des présents de 1876 dans le recensement de 1926		12,2
Recensement de 1931	Nb	%
Bourg (Bourg le)	21	80,8
Clouzeaux (Village les)	1	3,8
Epinières (Village les)	1	3,8
Epsailles (Lieu-dit les)	1	3,8
Gallands (Lieu-dit les)	1	3,8
Quatre Vents (Lieu-dit les)	1	3,8
Total	26	100,0
Pourcentage des présents de 1876 dans le recensement de 1931		10,6

Recensement de 1936	Nb	%
Bourg (Bourg le)	15	75,0
Briou (Village le)	1	5,0
Epinières (Village les)	1	5,0
Epsailles (Lieu-dit les)	1	5,0
Gallands (Lieu-dit les)	1	5,0
Quatre Vents (Lieu-dit les)	1	5,0
Total	20	100,0
Pourcentage des présents de 1876 dans le recensement de 1936		8,1

Recensement de 1946	Nb	%
Bourg (Bourg le)	4	100,0
Total	4	100
Pourcentage des présents de 1876 dans le recensement de 1946		1,6

Observations :

Briou (Village le)

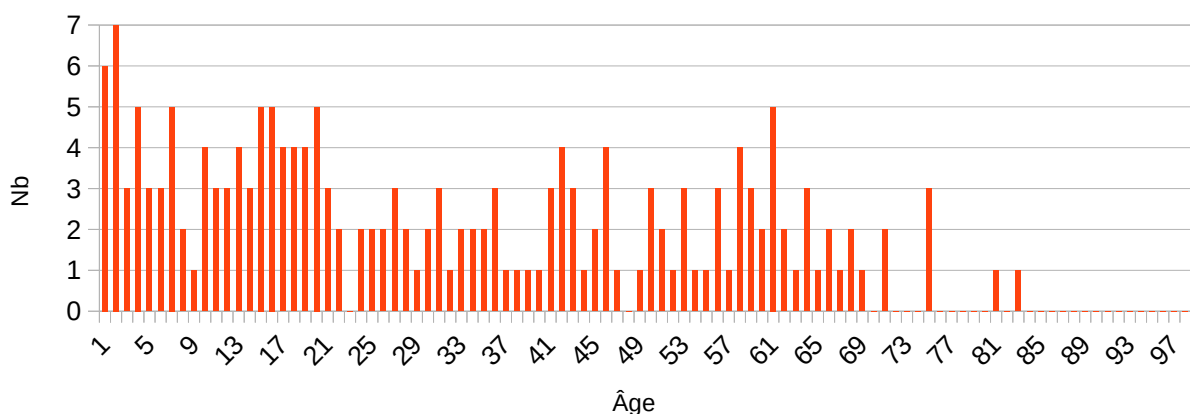
Désignation	Nombre	Recensement 1876 (LC02)				
Folio	7	N°48 au N°54,				
Nb de maisons occupées	40	N°343 au N°382,				
		Nombre de ménages par maison		Nb	%	
		1 ménage par maison		40	100	
		2 ménages par maison		0	0	
Nb de ménages	40	N°1 au N°64, mén : Ménage, ind. : Individu				
		Nb de personnes par ménage		Nb	% mén	% ind
		1 personne		3	7,5	1,6
		2 personnes		5	12,5	5,5
		3 personnes		3	7,5	4,9
		4 personnes		12	30	26,2
		5 personnes		4	10	10,9
		6 personnes		7	17,5	23,0
		7 personnes		2	5	7,7
		8 personnes		1	2,5	4,4
		9 personnes		2	5	9,8
		10 personnes		0	0	0,0
		11 personnes		1	2,5	6,0
		Nb de générations par ménage		Nb	% mén	
		1 génération : époux		6	15,0	
		2 géné. : époux, enfants		23	57,5	
		2 géné. : époux, parents		1	2,5	
		2 géné. : époux, petit-enfants		0	0,0	
		3 géné. : époux, parents, enfants		6	15,0	
		3 géné. : époux, enfants, petit-enfants		4	10,0	
4 géné. : époux, parents, enfants, petits-enfants		0	0,0			
Nb de ménages		Nb	% mén			
- ayant des employés		7	17,5			
- ayant des pensionnaires		0	0,0			
- Folio N°52, maison N°366, ménage N°373, une mère seule avec						

		trois enfants dont un fils de 12 ans,			
			Homme (Chef) et Épouse	Homme (Chef) sans Épouse	Femme (Chef) ou Veuve
		Nb	33	2	5
		%	82,5	5,0	12,5
		avec enfant(s) < 18 ans		0	1
		Couple non marié			Nb
		Homme et femme			0
		Deux femmes			0
		Deux hommes			0
Nb d'individus	183	N°1 au N°183, tous français			
Types d'individus	19	Répartition des types d'individus		Nb	% ind
		Beau père		2	1,1
		Belle fille		4	2,2
		Belle mère		2	1,1
		Employé		10	5,5
		Employée		3	1,6
		Épouse		33	18,0
		Femme (Chef)		2	1,1
		Fille		33	18,0
		Fils		39	21,3
		Gendre		1	0,5
		Homme (Chef)		35	19,1
		Mère		4	2,2
		Neveu		1	0,5
		Nièce		1	0,5
		Petit fils		3	1,6
		Petite fille		4	2,2
		Père		2	1,1
		Tante		1	0,5
		Veuve		3	1,6
		Caractéristique de l'emploi		Nb	%
		Patron		0	
		Patronne		0	
Professions	8	Profession(s)		Nb	
		Domestique		13	

		Journalier	1		
		Journalier vigneron	5		
		Journalière	2		
		Propriétaire Cultivateur	12		
		Propriétaire Vigneron	17		
		Rentier	1		
		Tisserand	2		
		Profession(s)			
			Sexe M	Sexe F	
		Nombre	45	8	
		% / Nb Ind,	48,4	8,9	
				27,5	
Lieux de naissance	8	Lieux de naissance		Nb	
		Azy (18019)		1	
		Crézancy-en-Sancerre (18079)		164	
		Humbligny (18111)		3	
		Menetou-Râtel (18144)		1	
		Neuilly-en-Sancerre (18162)		3	
		Neuvy-Deux-Clochers (18163)		1	
		Veaugues (18272)		9	
		Vinson (18287)		1	
		Lieu(x) de naissance			
			Nb	Sexe M	Sexe F
				Total	%
			Crézancy	85	79
		Cher hors Crézancy	8	11	19
		Nièvre	0	0	0
		Paris, région parisienne	0	0	0
		Autres	0	0	0
		Total	93	90	183
Âge		Âge	Sexe F	Sexe M	Sexe F+M
		Âge Min	1 mois	1 mois	1 mois
		né(e) en	1876	1876	1876
		Âge Max	74 ans	82 ans	82 ans
		né(e) en	1802	1794	1794
		Âge Moyen	31,1 ans	30,3 ans	30,7 ans
		Écart Type	21,4	23,1	22,2
	Nombre	90	93	183	

	d'Individus	49,2 %	50,8 %	100,0
	Âge < 16 ans	27	35	62
		30,0 %	37,6 %	33,9 %
	Âge > 55 ans	18	18	36
		20 %	19,4 %	19,7 %
Écart d'âge max. entre les individus d'un ménage : 74 ans				

Âge de la population



1^{er} Prénoms
(Nb > 1)

38

Prénoms	Nb
Marie	74
Jacques	15
Jean	15
François	10
Louis	10
Pierre	7
Solange	6
Henri	4
Rosalie	4
Alexandre	3
Alexis	2
Anne	2
Charles	2
Eugène	2
Jeanne	2
Madeleine	2
Paulin	2

		- 11 hommes ont comme premier prénom : Marie soit 11,8 % - 63 femmes ont comme premier prénom : Marie soit 70,0 %	
Patronymes (Nb > 1)	81	Patronymes H/F	Nb
		MILLET	34
		MILLÉRIOUX	28
		MIGEON	14
		CHERRIER	11
		MAURICE	11
		RAFFESTIN	9
		CHOTARD	6
		JOULIN	6
		GRESSIN	5
		BARRAULT	4
		BOUCHER	4
		CLOUVET	4
		FAROUX	4
		BEAUVAIS	3
		CROCHET	3
		DAUNY	3
		GOGOT	3
		SAVEL	3
		TURPIN	3
BUCHET	2		
CHAMPION	2		
GIRAULT	2		
LAUVERJAT	2		
MOREUX	2		
PICARD	2		
TOUPET	2		
Patronymes à la naissance des femmes mariées : (Nb > 1)		Patronymes F	Nb
Les patronymes des femmes ont été saisis pour le recenseur.			
Recherche des 183 habitants de 1876 dans les autres recensements			
Recensement de 1876		Nb	%
Habitants présents dans d'autres recensements		109	59,6

Habitants non présents dans d'autres recensements	74	40,4
Recensement de 1891		
	Nb	%
Briou (Village le)	89	89,9
Ferrières (Village)	1	1,0
Barbotaine (Lieu-dit la)	1	1,0
Grand Senais (Lieu-dit le)	1	1,0
Epsailles (Lieu-dit les)	1	1,0
Robineaux (Lieu-dit les)	1	1,0
Reigny (Village)	4	4,0
Villeprevoir (Lieu-dit)	1	1,0
Total	99	100,0
Pourcentage des présents de 1876 dans le recensement de 1891		54,1
Recensement de 1901		
	Nb	%
Bourg (Bourg le)	2	2,6
Briou (Village le)	59	77,6
Boisgirard (Village)	1	1,3
Ferrières (Village)	2	2,6
Grand Senais (Lieu-dit le)	2	2,6
Epinières (Village les)	1	1,3
Epsailles (Lieu-dit les)	2	2,6
Robineaux (Lieu-dit les)	1	1,3
Moulin Jamet (Lieu-dit)	1	1,3
Reigny (Village)	1	1,3
Villeprevoir (Lieu-dit)	2	2,6
Bourg (Bourg le)	2	2,6
Total	76	100
Pourcentage des présents de 1876 dans le recensement de 1901		41,5

Recensement de 1906	Nb	%
Bourg (Bourg le)	2	3,1
Briou (Village le)	50	76,9
Ferrières (Village)	1	1,5
Grand Senais (Lieu-dit le)	3	4,6
Petit Senais (Lieu-dit le)	1	1,5
Epinières (Village les)	1	1,5
Epsailles (Lieu-dit les)	2	3,1
Reigny (Village)	2	3,1
Villeprevoir (Lieu-dit)	3	4,6
Total	65	100,0
Pourcentage des présents de 1876 dans le recensement de 1906		35,5

Recensement de 1911	Nb	%
Bourg (Bourg le)	1	2,0
Briou (Village le)	38	77,6
Ferrières (Village)	1	2,0
Grand Senais (Lieu-dit le)	2	4,1
Epinières (Village les)	1	2,0
Epsailles (Lieu-dit les)	2	4,1
Reigny (Village)	2	4,1
Villeprevoir (Lieu-dit)	2	4,1
Total	49	100
Pourcentage des présents de 1876 dans le recensement de 1911		26,8

Recensement de 1921	Nb	%
Bourg (Bourg le)	1	2,4
Briou (Village le)	33	78,6
Grand Senais (Lieu-dit le)	1	2,4
Epinières (Village les)	1	2,4
Epsailles (Lieu-dit les)	1	2,4
Reigny (Village)	2	4,8
Sacy (Lieu-dit)	1	2,4
Villeprevoir (Lieu-dit)	2	4,8
Total	42	100
Pourcentage des présents de 1876 dans le recensement de 1921		23,0

Recensement de 1926	Nb	%
Bourg (Bourg le)	3	8,3
Briou (Village le)	23	63,9
Grand Senais (Lieu-dit le)	2	5,6
Petit Senais (Lieu-dit le)	1	2,8
Epinières (Village les)	1	2,8
Reigny (Village)	2	5,6
Sacy (Lieu-dit)	1	2,8
Vauvredon (Lieu-dit)	1	2,8
Villeprevoir (Lieu-dit)	2	5,6
Total	36	100,0
Pourcentage des présents de 1876 dans le recensement de 1926		19,7
Recensement de 1931	Nb	%
Bourg (Bourg le)	1	3,4
Briou (Village le)	20	69,0
Grand Senais (Lieu-dit le)	2	6,9
Petit Senais (Lieu-dit le)	1	3,4
Epinières (Village les)	1	3,4
Reigny (Village)	1	3,4
Vauvredon (Lieu-dit)	1	3,4
Villeprevoir (Lieu-dit)	2	6,9
Total	29	100
Pourcentage des présents de 1876 dans le recensement de 1931		15,8
Recensement de 1936	Nb	%
Bourg (Bourg le)	1	4,3
Briou (Village le)	17	73,9
Fangeuse (Lieu-dit la)	1	4,3
Grand Senais (Lieu-dit le)	1	4,3
Epsailles (Lieu-dit les)	1	4,3
Reigny (Village)	1	4,3
Villeprevoir (Lieu-dit)	1	4,3
Total	23	100,0
Pourcentage des présents de 1876 dans le recensement de 1936		12,6

Recensement de 1946	Nb	%
Bourg (Bourg le)	1	9,1
Briou (Village le)	8	72,7
Grand Senais (Lieu-dit le)	1	9,1
Reigny (Village)	1	9,1
Total	11	0,0
Pourcentage des présents de 1876 dans le recensement de 1946		6,0

Observations :

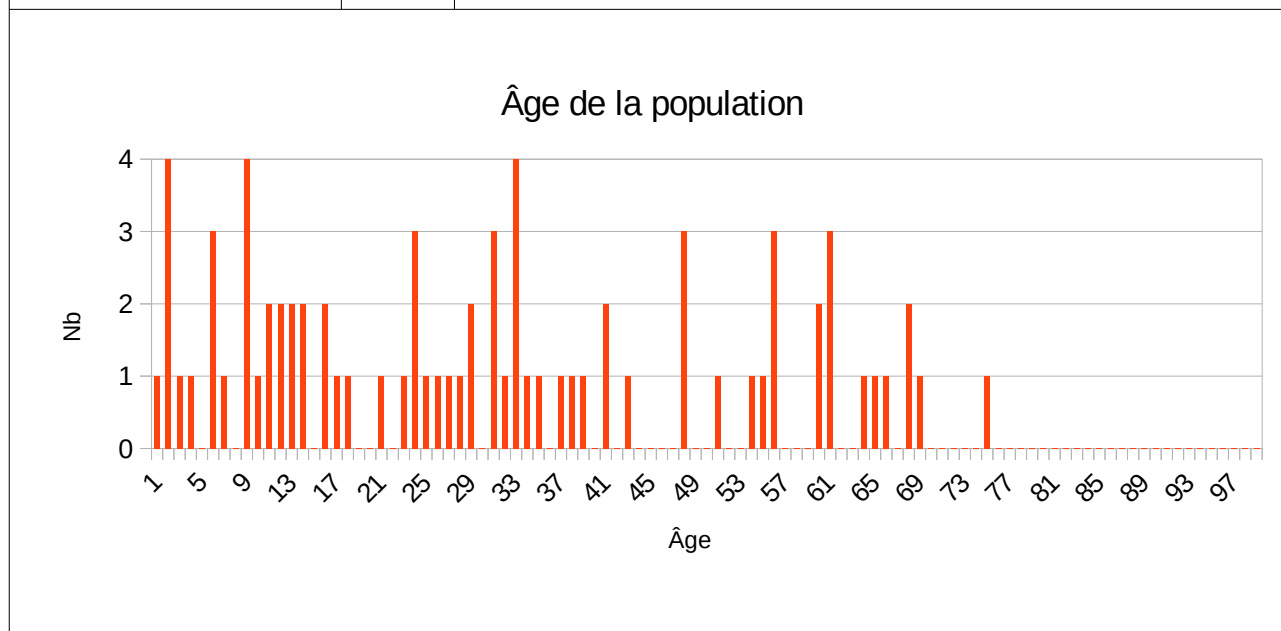
Boisgirard (Village)

Désignation	Nombre	Recensement 1876 (LC03)				
Folio	14	N°82 au N°95,				
Nb de maisons occupées	14	N°82 au N°95,				
		Nombre de ménages par maison		Nb	%	
		1 ménage par maison		14	100	
		2 ménages par maison		0	0	
Nb de ménages	14	N°87 au N°100, mén : Ménage, ind. : Individu				
		Nb de personnes par ménage		Nb	% mén	% ind
		1 personne		0	0,0	0,0
		2 personnes		2	14,3	5,3
		3 personnes		2	14,3	7,9
		4 personnes		4	28,6	21,1
		5 personnes		1	7,1	6,6
		6 personnes		1	7,1	7,9
		7 personnes		0	0,0	0,0
		8 personnes		3	21,4	31,6
		9 personnes		0	0,0	0,0
		15 personnes		1	7,1	19,7
		Nb de générations par ménage		Nb	% mén	
		1 génération : époux		2	14,3	
		2 géné. : époux, enfants		7	50,0	
		2 géné. : époux, parents		0	0,0	
2 géné. : époux, petit-enfants		0	0,0			
3 géné. : époux, parents, enfants		1	7,1			
3 géné. : époux, enfants, petit-enfants		4	28,6			
4 géné. : époux, parents, enfants, petits-enfants		0	0,0			
Nb de ménages		Nb	% Mén			
- ayant des employés		2	14,3			
- ayant des pensionnaires		1	7,1			
- Folio N°13, maison N°87, ménage N°92, une mère seule avec trois enfants dont une fille de 8 ans.						

		<table border="1"> <thead> <tr> <th></th> <th>Homme (Chef) et Épouse</th> <th>Homme (Chef) sans Épouse</th> <th>Femme (Chef) ou Veuve</th> </tr> </thead> <tbody> <tr> <td>Nb</td> <td>11</td> <td>1</td> <td>2</td> </tr> <tr> <td>%</td> <td>78,6</td> <td>7,1</td> <td>14,2</td> </tr> <tr> <td>avec enfant(s) < 18 ans</td> <td></td> <td>0</td> <td>1</td> </tr> </tbody> </table> <table border="1"> <thead> <tr> <th>Couple non marié</th> <th>Nb</th> </tr> </thead> <tbody> <tr> <td>Homme et femme</td> <td>0</td> </tr> <tr> <td>Deux femmes</td> <td>0</td> </tr> <tr> <td>Deux hommes</td> <td>0</td> </tr> </tbody> </table>		Homme (Chef) et Épouse	Homme (Chef) sans Épouse	Femme (Chef) ou Veuve	Nb	11	1	2	%	78,6	7,1	14,2	avec enfant(s) < 18 ans		0	1	Couple non marié	Nb	Homme et femme	0	Deux femmes	0	Deux hommes	0																											
	Homme (Chef) et Épouse	Homme (Chef) sans Épouse	Femme (Chef) ou Veuve																																																		
Nb	11	1	2																																																		
%	78,6	7,1	14,2																																																		
avec enfant(s) < 18 ans		0	1																																																		
Couple non marié	Nb																																																				
Homme et femme	0																																																				
Deux femmes	0																																																				
Deux hommes	0																																																				
Nb d'individus	76	N°1 au N°61 et N°1 à 15 (domaine) tous français																																																			
Types d'individus	13	<table border="1"> <thead> <tr> <th>Répartition des types d'individus</th> <th>Nb</th> <th>% Ind</th> </tr> </thead> <tbody> <tr> <td>Beau père</td> <td>1</td> <td>1,3</td> </tr> <tr> <td>Belle fille</td> <td>1</td> <td>1,3</td> </tr> <tr> <td>Employé</td> <td>3</td> <td>3,9</td> </tr> <tr> <td>Employée</td> <td>1</td> <td>1,3</td> </tr> <tr> <td>Épouse</td> <td>11</td> <td>14,5</td> </tr> <tr> <td>Fille</td> <td>19</td> <td>25,0</td> </tr> <tr> <td>Fils</td> <td>13</td> <td>17,1</td> </tr> <tr> <td>Frère</td> <td>1</td> <td>1,3</td> </tr> <tr> <td>Gendre</td> <td>4</td> <td>5,3</td> </tr> <tr> <td>Homme (Chef)</td> <td>12</td> <td>15,8</td> </tr> <tr> <td>Petit fils</td> <td>3</td> <td>3,9</td> </tr> <tr> <td>Petite fille</td> <td>5</td> <td>6,6</td> </tr> <tr> <td>Veuve</td> <td>2</td> <td>2,6</td> </tr> </tbody> </table> <table border="1"> <thead> <tr> <th>Caractéristique de l'emploi</th> <th>Nb</th> <th>%</th> </tr> </thead> <tbody> <tr> <td>Patron</td> <td>0</td> <td>0</td> </tr> <tr> <td>Patronne</td> <td>0</td> <td>0</td> </tr> </tbody> </table>	Répartition des types d'individus	Nb	% Ind	Beau père	1	1,3	Belle fille	1	1,3	Employé	3	3,9	Employée	1	1,3	Épouse	11	14,5	Fille	19	25,0	Fils	13	17,1	Frère	1	1,3	Gendre	4	5,3	Homme (Chef)	12	15,8	Petit fils	3	3,9	Petite fille	5	6,6	Veuve	2	2,6	Caractéristique de l'emploi	Nb	%	Patron	0	0	Patronne	0	0
Répartition des types d'individus	Nb	% Ind																																																			
Beau père	1	1,3																																																			
Belle fille	1	1,3																																																			
Employé	3	3,9																																																			
Employée	1	1,3																																																			
Épouse	11	14,5																																																			
Fille	19	25,0																																																			
Fils	13	17,1																																																			
Frère	1	1,3																																																			
Gendre	4	5,3																																																			
Homme (Chef)	12	15,8																																																			
Petit fils	3	3,9																																																			
Petite fille	5	6,6																																																			
Veuve	2	2,6																																																			
Caractéristique de l'emploi	Nb	%																																																			
Patron	0	0																																																			
Patronne	0	0																																																			
Professions	7	<table border="1"> <thead> <tr> <th>Profession(s)</th> <th>Nb</th> </tr> </thead> <tbody> <tr> <td>Cantonnier</td> <td>1</td> </tr> <tr> <td>Domestique</td> <td>4</td> </tr> <tr> <td>Fermier</td> <td>2</td> </tr> <tr> <td>Journalier</td> <td>2</td> </tr> <tr> <td>Journalière</td> <td>1</td> </tr> <tr> <td>Propriétaire Cultivateur</td> <td>8</td> </tr> <tr> <td>Rentier</td> <td>1</td> </tr> </tbody> </table>	Profession(s)	Nb	Cantonnier	1	Domestique	4	Fermier	2	Journalier	2	Journalière	1	Propriétaire Cultivateur	8	Rentier	1																																			
Profession(s)	Nb																																																				
Cantonnier	1																																																				
Domestique	4																																																				
Fermier	2																																																				
Journalier	2																																																				
Journalière	1																																																				
Propriétaire Cultivateur	8																																																				
Rentier	1																																																				

		Profession(s)					
		Sexe M	Sexe F	Total			
		Nombre	16	3	19		
		% / Nb Ind,	43,2	7,7	25,0		
Lieux de naissance	8	Lieux de naissance		Nb			
		Crézancy-en-Sancerre (18079)			51		
		Ivoy-le-Pré (18115)			1		
		Jars (18117)			1		
		Menetou-Râtel (18144)			8		
		Neuilly-en-Sancerre (18162)			3		
		Neuvy-Deux-Clochers (18163)			6		
		Noyer (le) (18168)			2		
		Sens-Beaujeu (18249)			4		
		Lieu(x) de naissance					
			Nb	Sexe M	Sexe F	Total	%
			Crézancy	24	27	51	67,1
			Cher hors Crézancy	13	12	25	32,9
		Nièvre	0	0	0	0,0	
		Paris, région parisienne	0	0	0	0,0	
		Autres	0	0	0	0,0	
		Total	37	39	76	100,0	

Âge	Âge	Sexe F	Sexe M	Sexe F+M
	Âge Min	2 mois	1 an	2 mois
né (e) en	1876	1875	1876	
Âge Max	67 ans	74 ans	74 ans	
né (e) en	1809	1802	1802	
Âge Moyen	27,1 ans	32,9 ans	29,9 ans	
Écart Type	20,3	21,7	21,1	
Nombre d'Individus	39	37	76	
	51,3 %	48,7 %	100 %	
Âge < 16 ans	17	9	26	
	46,1 %	24,3 %	34,2 %	
Âge > 55 ans	4	9	13	
	10,3 %	24,3 %	17,1 %	
Écart d'âge max. entre les individus d'un ménage : 66 ans				



1 ^{er} Prénoms (Nb > 1)	25	Prénoms	Nb
		Marie	26
Louis	7		
Jean	6		
François	5		
Solange	4		
Alexandre	2		
Eugène	2		

		<table border="1"> <tbody> <tr><td>Isidore</td><td>2</td></tr> <tr><td>Jacques</td><td>2</td></tr> <tr><td>Louise</td><td>2</td></tr> <tr><td>Paulin</td><td>2</td></tr> <tr><td>Pierre</td><td>2</td></tr> <tr><td>Rosalie</td><td>2</td></tr> </tbody> </table> <p>-1 hommes ont comme premier prénom : Marie soit 2,7 % - 25 femmes ont comme premier prénom : Marie soit 64,1 %</p>	Isidore	2	Jacques	2	Louise	2	Paulin	2	Pierre	2	Rosalie	2																						
Isidore	2																																			
Jacques	2																																			
Louise	2																																			
Paulin	2																																			
Pierre	2																																			
Rosalie	2																																			
Patronymes (Nb > 1)	27	<table border="1"> <thead> <tr> <th>Patronymes H/F</th> <th>Nb</th> </tr> </thead> <tbody> <tr><td>MAURICE</td><td>10</td></tr> <tr><td>GIRAULT</td><td>9</td></tr> <tr><td>GIRARD</td><td>7</td></tr> <tr><td>DOUCET</td><td>6</td></tr> <tr><td>CROCHET</td><td>4</td></tr> <tr><td>PICARD</td><td>4</td></tr> <tr><td>BOURET</td><td>3</td></tr> <tr><td>LETOUR</td><td>3</td></tr> <tr><td>PENET</td><td>3</td></tr> <tr><td>RUELLET</td><td>3</td></tr> <tr><td>TESTARD</td><td>3</td></tr> <tr><td>BEAUVAIS</td><td>2</td></tr> <tr><td>DAVID</td><td>2</td></tr> <tr><td>MILLÉRIOUX</td><td>2</td></tr> <tr><td>RAFFESTIN</td><td>2</td></tr> <tr><td>SAUTEREAU</td><td>2</td></tr> </tbody> </table>	Patronymes H/F	Nb	MAURICE	10	GIRAULT	9	GIRARD	7	DOUCET	6	CROCHET	4	PICARD	4	BOURET	3	LETOUR	3	PENET	3	RUELLET	3	TESTARD	3	BEAUVAIS	2	DAVID	2	MILLÉRIOUX	2	RAFFESTIN	2	SAUTEREAU	2
Patronymes H/F	Nb																																			
MAURICE	10																																			
GIRAULT	9																																			
GIRARD	7																																			
DOUCET	6																																			
CROCHET	4																																			
PICARD	4																																			
BOURET	3																																			
LETOUR	3																																			
PENET	3																																			
RUELLET	3																																			
TESTARD	3																																			
BEAUVAIS	2																																			
DAVID	2																																			
MILLÉRIOUX	2																																			
RAFFESTIN	2																																			
SAUTEREAU	2																																			
Patronymes à la naissance des femmes mariées : (Nb > 1)		<table border="1"> <thead> <tr> <th>Patronymes F</th> <th>Nb</th> </tr> </thead> <tbody> <tr> <td colspan="2">Les patronymes des femmes ont été saisies pour le recenseur.</td> </tr> </tbody> </table>	Patronymes F	Nb	Les patronymes des femmes ont été saisies pour le recenseur.																															
Patronymes F	Nb																																			
Les patronymes des femmes ont été saisies pour le recenseur.																																				
Recherche des 76 habitants de 1876 dans les autres recensements																																				
		<table border="1"> <thead> <tr> <th>Recensement de 1876</th> <th>Nb</th> <th>%</th> </tr> </thead> <tbody> <tr> <td>Habitants présents dans d'autres recensements</td> <td>29</td> <td>38,2</td> </tr> <tr> <td>Habitants non présents dans d'autres recensements</td> <td>47</td> <td>61,8</td> </tr> </tbody> </table>	Recensement de 1876	Nb	%	Habitants présents dans d'autres recensements	29	38,2	Habitants non présents dans d'autres recensements	47	61,8																									
Recensement de 1876	Nb	%																																		
Habitants présents dans d'autres recensements	29	38,2																																		
Habitants non présents dans d'autres recensements	47	61,8																																		

Recensement de 1891	Nb	%
Moulin Jamet (Lieu-dit)	2	8,0
Robineaux (Lieu-dit les)	2	8,0
Epsailles (Lieu-dit les)	2	8,0
Petit Senais (Lieu-dit le)	1	4,0
Grand Senais (Lieu-dit le)	1	4,0
Fangeuse (Lieu-dit la)	2	8,0
Boisgirard (Village)	15	60,0
Total	25	100,0
Pourcentage des présents de 1876 dans le recensement de 1891		32,9

Recensement de 1901	Nb	%
Moulin Jamet (Lieu-dit)	3	20,0
Epsailles (Lieu-dit les)	1	6,7
Boisgirard (Village)	9	60,0
Bourg (Bourg le)	2	13,3
Total	15	100,0
Pourcentage des présents de 1876 dans le recensement de 1901		19,7

Recensement de 1906	Nb	%
Moulin Jamet (Lieu-dit)	3	18,8
Epsailles (Lieu-dit les)	1	6,3
Boisgirard (Village)	10	62,5
Bourg (Bourg le)	2	12,5
Total	16	100,0
Pourcentage des présents de 1876 dans le recensement de 1906		21,1

Recensement de 1911	Nb	%
Moulin Jamet (Lieu-dit)	2	16,7
Boisgirard (Village)	8	66,7
Bourg (Bourg le)	2	16,7
Total	12	100
Pourcentage des présents de 1876 dans le recensement de 1911		15,8

Recensement de 1921	Nb	%
Moulin Jamet (Lieu-dit)	1	16,7
Boisgirard (Village)	4	66,7
Bourg (Bourg le)	1	16,7
Total	6	100
Pourcentage des présents de 1876 dans le recensement de 1921		7,9

Recensement de 1926	Nb	%
Boisgirard (Village)	1	100
Total	1	100,0
Pourcentage des présents de 1876 dans le recensement de 1926		1,3

Recensement de 1931	Nb	%
Robineaux (Lieu-dit les)	1	33,3
Boisgirard (Village)	2	66,7
Total	3	100,0
Pourcentage des présents de 1876 dans le recensement de 1931		3,9

Recensement de 1936	Nb	%
Robineaux (Lieu-dit les)	1	50,0
Boisgirard (Village)	1	50,0
Total	2	100,0
Pourcentage des présents de 1876 dans le recensement de 1936		2,6

Recensement de 1946	Nb	%
Total	0	0,0
Pourcentage des présents de 1876 dans le recensement de 1946		0

Observations :

Un domaine était occupé par 15 personnes dont trois employés.

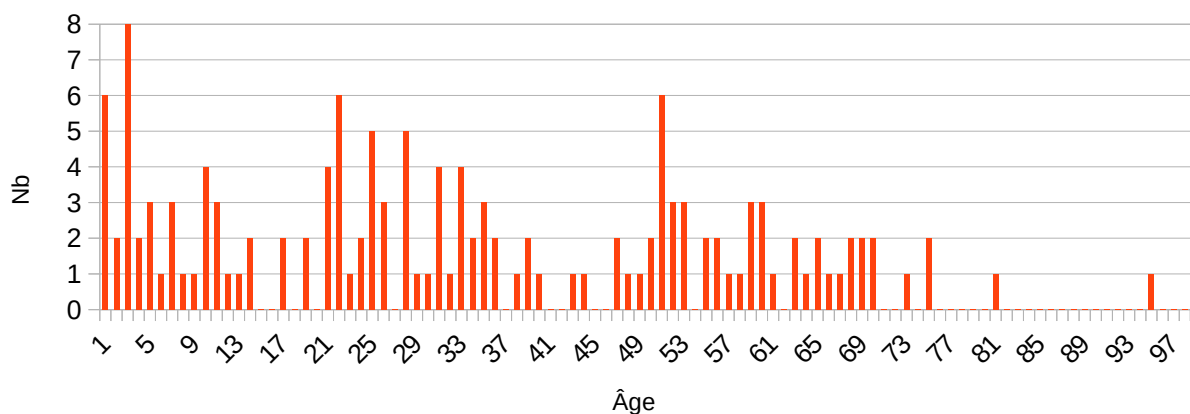
Champtin (Village)

Désignation	Nombre	Recensement 1876 (LC04)				
Folio	5	N°39 au N°43,				
Nb de maisons occupées	36	N°275 au N°310,				
		Nombre de ménages par maison		Nb	%	
		1 ménage par maison		36	100	
		2 ménages par maison		0	0	
Nb de ménages	36	N°1 au N°64, mén : Ménage, ind. : Individu				
		Nb de personnes par ménage		Nb	% mén	% ind
		1 personne		1	2,8	0,7
		2 personnes		11	30,6	15,6
		3 personnes		5	13,9	10,6
		4 personnes		6	16,7	17,0
		5 personnes		4	11,1	14,2
		6 personnes		7	19,4	29,8
		7 personnes		0	0,0	0,0
		8 personnes		1	2,8	5,7
		9 personnes		1	2,8	6,4
		Nb de générations par ménage		Nb	% mén	
		1 génération : époux		7	19,4	
		2 géné. : époux, enfants		21	58,3	
		2 géné. : époux, parents		1	2,8	
		2 géné. : époux, petit-enfants		0	0,0	
3 géné. : époux, parents, enfants		4	11,1			
3 géné. : époux, enfants, petit-enfants		3	8,3			
4 géné. : époux, parents, enfants, petits-enfants		0	0,0			
Nb de ménages		Nb	% mén			
- ayant des employés		2	5,6			
- ayant des pensionnaires		0	0			
- Folio N°42, maison N°295, ménage N°300, une mère seule avec trois enfants dont une fille de 12 ans.						

		<table border="1"> <thead> <tr> <th></th> <th>Homme (Chef) et Épouse</th> <th>Homme (Chef) sans Épouse</th> <th>Femme (Chef) ou Veuve</th> </tr> </thead> <tbody> <tr> <td>Nb</td> <td>27</td> <td>7</td> <td>2</td> </tr> <tr> <td>%</td> <td>75,0</td> <td>19,4</td> <td>5,6</td> </tr> <tr> <td colspan="2">avec enfant(s) < 18 ans</td> <td>0</td> <td>1</td> </tr> </tbody> </table> <table border="1"> <thead> <tr> <th colspan="2">Couple non marié</th> <th>Nb</th> </tr> </thead> <tbody> <tr> <td colspan="2">Homme et femme</td> <td>0</td> </tr> <tr> <td colspan="2">Deux femmes</td> <td>0</td> </tr> <tr> <td colspan="2">Deux hommes</td> <td>0</td> </tr> </tbody> </table>		Homme (Chef) et Épouse	Homme (Chef) sans Épouse	Femme (Chef) ou Veuve	Nb	27	7	2	%	75,0	19,4	5,6	avec enfant(s) < 18 ans		0	1	Couple non marié		Nb	Homme et femme		0	Deux femmes		0	Deux hommes		0																													
	Homme (Chef) et Épouse	Homme (Chef) sans Épouse	Femme (Chef) ou Veuve																																																								
Nb	27	7	2																																																								
%	75,0	19,4	5,6																																																								
avec enfant(s) < 18 ans		0	1																																																								
Couple non marié		Nb																																																									
Homme et femme		0																																																									
Deux femmes		0																																																									
Deux hommes		0																																																									
Nb d'individus	141	N°1 au N°141, tous français																																																									
Types d'individus	15	<table border="1"> <thead> <tr> <th>Répartition des types d'individus</th> <th>Nb</th> <th>% ind</th> </tr> </thead> <tbody> <tr><td>Belle fille</td><td>3</td><td>2,1</td></tr> <tr><td>Belle sœur</td><td>1</td><td>0,7</td></tr> <tr><td>Employée</td><td>2</td><td>1,4</td></tr> <tr><td>Épouse</td><td>27</td><td>19,1</td></tr> <tr><td>Femme (Chef)</td><td>1</td><td>0,7</td></tr> <tr><td>Fille</td><td>27</td><td>19,1</td></tr> <tr><td>Fils</td><td>24</td><td>17,0</td></tr> <tr><td>Frère</td><td>5</td><td>3,5</td></tr> <tr><td>Gendre</td><td>1</td><td>0,7</td></tr> <tr><td>Homme (Chef)</td><td>34</td><td>24,1</td></tr> <tr><td>Mère</td><td>5</td><td>3,5</td></tr> <tr><td>Petit fils</td><td>1</td><td>0,7</td></tr> <tr><td>Petite fille</td><td>7</td><td>5,0</td></tr> <tr><td>Père</td><td>2</td><td>1,4</td></tr> <tr><td>Veuve</td><td>1</td><td>0,7</td></tr> </tbody> </table> <table border="1"> <thead> <tr> <th>Caractéristique de l'emploi</th> <th>Nb</th> <th>%</th> </tr> </thead> <tbody> <tr><td>Patron</td><td>0</td><td>0</td></tr> <tr><td>Patronne</td><td>0</td><td>0</td></tr> </tbody> </table>	Répartition des types d'individus	Nb	% ind	Belle fille	3	2,1	Belle sœur	1	0,7	Employée	2	1,4	Épouse	27	19,1	Femme (Chef)	1	0,7	Fille	27	19,1	Fils	24	17,0	Frère	5	3,5	Gendre	1	0,7	Homme (Chef)	34	24,1	Mère	5	3,5	Petit fils	1	0,7	Petite fille	7	5,0	Père	2	1,4	Veuve	1	0,7	Caractéristique de l'emploi	Nb	%	Patron	0	0	Patronne	0	0
Répartition des types d'individus	Nb	% ind																																																									
Belle fille	3	2,1																																																									
Belle sœur	1	0,7																																																									
Employée	2	1,4																																																									
Épouse	27	19,1																																																									
Femme (Chef)	1	0,7																																																									
Fille	27	19,1																																																									
Fils	24	17,0																																																									
Frère	5	3,5																																																									
Gendre	1	0,7																																																									
Homme (Chef)	34	24,1																																																									
Mère	5	3,5																																																									
Petit fils	1	0,7																																																									
Petite fille	7	5,0																																																									
Père	2	1,4																																																									
Veuve	1	0,7																																																									
Caractéristique de l'emploi	Nb	%																																																									
Patron	0	0																																																									
Patronne	0	0																																																									
Professions	5	<table border="1"> <thead> <tr> <th>Profession(s)</th> <th>Nb</th> </tr> </thead> <tbody> <tr><td>Domestique</td><td>2</td></tr> <tr><td>Journalier vigneron</td><td>4</td></tr> <tr><td>Propriétaire Vigneron</td><td>29</td></tr> <tr><td>Rentière</td><td>1</td></tr> <tr><td>Tisserand</td><td>2</td></tr> </tbody> </table>	Profession(s)	Nb	Domestique	2	Journalier vigneron	4	Propriétaire Vigneron	29	Rentière	1	Tisserand	2																																													
Profession(s)	Nb																																																										
Domestique	2																																																										
Journalier vigneron	4																																																										
Propriétaire Vigneron	29																																																										
Rentière	1																																																										
Tisserand	2																																																										

		Profession(s)					
		Sexe M	Sexe F	Total			
		Nombre	34	4	38		
		% / Nb Ind,	50,7	5,4	27,0		
Lieux de naissance	5	Lieux de naissance			Nb		
		Bué (18039)			2		
		Crézancy-en-Sancerre (18079)			135		
		Feux (18094)			1		
		Menetou-Râtel (18144)			1		
		Veaugues (18272)			2		
		Lieu(x) de naissance					
			Nb	Sexe M	Sexe F	Total	%
			Crézancy	66	69	135	95,7
			Cher hors Crézancy	1	5	6	4,3
			Nièvre	0	0	0	0,0
			Paris, région parisienne	0	0	0	0,0
			Autres	0	0	0	0,0
		Total	67	74	141	100,0	
Âge	Âge		Sexe F	Sexe M	Sexe F+M		
	Âge Min né(e) en	4 jours	1 mois	4 jours			
		1876	1876	1876			
	Âge Max né(e) en	94	80	94			
		1782	1796	1782			
	Âge Moyen	28,7 ans	36,3 ans	32,3 ans			
	Écart Type	23,4	21,2	22,7			
	Nombre d'Individus	74	67	141			
		52,5 %	47,5 %	100 %			
	Âge < 16 ans	27	11	38			
		36,5 %	16,4 %	27,0 %			
Âge > 55 ans	12	15	27				
	16,2 %	22,4 %	19,1 %				
Écart d'âge max. entre les individus d'un ménage : 70 ans							

Âge de la population



1^{er} Prénoms
(Nb > 1)

33

Prénoms	Nb
Marie	48
Jean	18
François	13
Pierre	10
Louis	8
Jeanne	5
Jacques	4
Solange	4
Paul	3
Catherine	2
Marguerite	2
Romble	2
Rosalie	2

- 3 hommes ont comme premier prénom : Marie soit 4,5 %
- 45 femmes ont comme premier prénom : Marie soit 60,8 %

Patronymes
(Nb > 1)

30

Patronymes H/F	Nb
CHOTARD	30
MILLÉRIOUX	11
CROCHET	10
CHAMPAULT	8
FONTAINE	7
JOULIN	7
THILLIER	7

		BONIN	6
		CHAMPION	5
		DAUNY	5
		LETOUR	5
		MILLERIOUX	5
		MILLET	5
		RABOUINE	5
		GIRAULT	4
		VETOIS	4
		VÉTOIS	3
		FOURNIER	2
Patronymes à la naissance des femmes mariées : (Nb > 1)		Patronymes F	Nb
	Les patronymes des femmes ont été saisis pour le recenseur.		
Recherche des 141 habitants de 1876 dans les autres recensements			
Recensement de 1876		Nb	%
Habitants présents dans d'autres recensements		84	59,6
Habitants non présents dans d'autres recensements		57	40,4
Recensement de 1891		Nb	%
Bourg (Bourg le)		1	1,3
Briou (Village le)		1	1,3
Champtin (Village)		70	89,7
Grand Senais (Lieu-dit le)		5	6,4
Epsailles (Lieu-dit les)		1	1,3
Total		78	100,0
Pourcentage des présents de 1876 dans le recensement de 1891			53,2

Recensement de 1901	Nb	%
Bourg (Bourg le)	1	1,7
Briou (Village le)	2	3,3
Champtin (Village)	47	78,3
Grand Senais (Lieu-dit le)	4	6,7
Epinières (Village les)	1	1,7
Epsailles (Lieu-dit les)	1	1,7
Quatre Vents (Lieu-dit les)	1	1,7
Reigny (Village)	3	5,0
Total	60	100
Pourcentage des présents de 1876 dans le recensement de 1901		42,6

Recensement de 1906	Nb	%
Bourg (Bourg le)	2	4,3
Briou (Village le)	2	4,3
Champtin (Village)	35	76,1
Grand Senais (Lieu-dit le)	3	6,5
Epinières (Village les)	1	2,2
Epsailles (Lieu-dit les)	1	2,2
Quatre Vents (Lieu-dit les)	1	2,2
Reigny (Village)	1	2,2
Total	46	100,0
Pourcentage des présents de 1876 dans le recensement de 1906		32,6

Recensement de 1911	Nb	%
Bourg (Bourg le)	1	2,3
Briou (Village le)	2	4,7
Champtin (Village)	29	67,4
Grand Senais (Lieu-dit le)	3	7,0
Epinières (Village les)	2	4,7
Epsailles (Lieu-dit les)	1	2,3
Reigny (Village)	5	11,6
Total	43	100
Pourcentage des présents de 1876 dans le recensement de 1911		30,5

Recensement de 1921	Nb	%
Bourg (Bourg le)	1	2,3
Briou (Village le)	2	4,7
Champtin (Village)	29	67,4
Grand Senais (Lieu-dit le)	3	7,0
Epinières (Village les)	2	4,7
Epsailles (Lieu-dit les)	1	2,3
Reigny (Village)	5	11,6
Total	30	100
Pourcentage des présents de 1876 dans le recensement de 1921		21,3

Recensement de 1926	Nb	%
Bourg (Bourg le)	1	4,0
Briou (Village le)	2	8,0
Champtin (Village)	15	60,0
Barbotaine (Lieu-dit la)	1	4,0
Grand Senais (Lieu-dit le)	1	4,0
Petit Senais (Lieu-dit le)	1	4,0
Epinières (Village les)	1	4,0
Epsailles (Lieu-dit les)	1	4,0
Reigny (Village)	2	8,0
Total	25	100,0
Pourcentage des présents de 1876 dans le recensement de 1926		17,7

Recensement de 1931	Nb	%
Bourg (Bourg le)	1	4,0
Briou (Village le)	2	8,0
Champtin (Village)	15	60,0
Barbotaine (Lieu-dit la)	1	4,0
Grand Senais (Lieu-dit le)	1	4,0
Petit Senais (Lieu-dit le)	1	4,0
Epinières (Village les)	1	4,0
Epsailles (Lieu-dit les)	1	4,0
Reigny (Village)	2	8,0
Total	19	100,0
Pourcentage des présents de 1876 dans le recensement de 1931		13,5

Recensement de 1936	Nb	%
Briou (Village le)	2	14,3
Boisgirard (Village)	1	7,1
Champtin (Village)	5	35,7
Barbotaine (Lieu-dit la)	1	7,1
Grand Senais (Lieu-dit le)	1	7,1
Epinières (Village les)	1	7,1
Epsailles (Lieu-dit les)	1	7,1
Reigny (Village)	2	14,3
Total	14	100,0
Pourcentage des présents de 1876 dans le recensement de 1936		9,9

Recensement de 1946	Nb	%
Briou (Village le)	1	20,0
Epinières (Village les)	1	20,0
Epsailles (Lieu-dit les)	1	20,0
Reigny (Village)	2	40,0
Total	5	100,0
Pourcentage des présents de 1876 dans le recensement de 1946		3,5

Observations :

Clouzeaux (Village les)

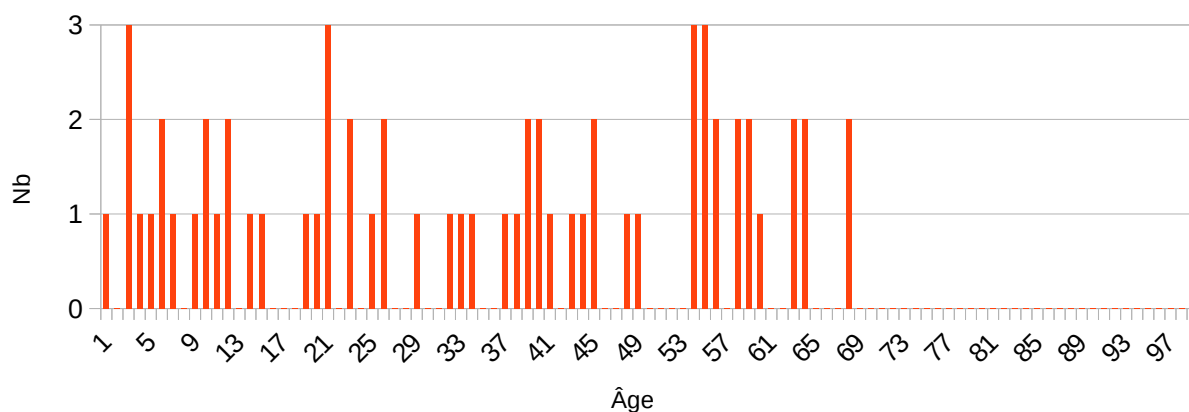
Désignation	Nombre	Recensement 1876 (LC05)				
Folio	3	N°20 au N°22,				
Nb de maisons occupées	16	N°130 au N°45,				
		Nombre de ménages par maison		Nb	%	
		1 ménage par maison		16	100	
		2 ménages par maison		0	0	
Nb de ménages	16	N°135 au N°150, mén : Ménage, ind. : Individu				
		Nb de personnes par ménage		Nb	% mén	% ind
		1 personne		2	12,5	3,2
		2 personnes		3	18,75	9,5
		3 personnes		2	12,5	9,5
		4 personnes		3	18,75	19,0
		5 personnes		3	18,75	23,8
		6 personnes		1	6,25	9,5
		7 personnes		1	6,25	11,1
		8 personnes		0	0	0,0
		9 personnes		1	6,25	14,3
		Nb de générations par ménage		Nb	% mén	
		1 génération : époux		4	25,0	
		2 génér. : époux, enfants		8	50,0	
		2 génér. : époux, parents		0	0	
		2 génér. : époux, petit-enfants		0	0	
3 génér. : époux, parents, enfants		0	0			
3 génér. : époux, enfants, petit-enfants		4	25,0			
4 génér. : époux, parents, enfants, petits-enfants		0	0			
Nb de ménages		Nb	% mén			
- ayant des employés		3	18,7			
- ayant des pensionnaires		2	12,5			

		<table border="1"> <thead> <tr> <th></th> <th>Homme (Chef) et Épouse</th> <th>Homme (Chef) sans Épouse</th> <th>Femme (Chef) ou Veuve</th> </tr> </thead> <tbody> <tr> <td>Nb</td> <td>10</td> <td>4</td> <td>2</td> </tr> <tr> <td>%</td> <td>62,5</td> <td>25,0</td> <td>12,5</td> </tr> <tr> <td>avec enfant(s) < 18 ans</td> <td></td> <td>0</td> <td>0</td> </tr> </tbody> </table>		Homme (Chef) et Épouse	Homme (Chef) sans Épouse	Femme (Chef) ou Veuve	Nb	10	4	2	%	62,5	25,0	12,5	avec enfant(s) < 18 ans		0	0																								
	Homme (Chef) et Épouse	Homme (Chef) sans Épouse	Femme (Chef) ou Veuve																																							
Nb	10	4	2																																							
%	62,5	25,0	12,5																																							
avec enfant(s) < 18 ans		0	0																																							
		<table border="1"> <thead> <tr> <th colspan="2">Couple non marié</th> <th>Nb</th> </tr> </thead> <tbody> <tr> <td colspan="2">Homme et femme</td> <td>0</td> </tr> <tr> <td colspan="2">Deux femmes</td> <td>0</td> </tr> <tr> <td colspan="2">Deux hommes</td> <td>0</td> </tr> </tbody> </table>	Couple non marié		Nb	Homme et femme		0	Deux femmes		0	Deux hommes		0																												
Couple non marié		Nb																																								
Homme et femme		0																																								
Deux femmes		0																																								
Deux hommes		0																																								
Nb d'individus	63	N°1 au N°63, tous français																																								
Types d'individus	12	<table border="1"> <thead> <tr> <th>Répartition des types d'individus</th> <th>Nb</th> <th>% ind</th> </tr> </thead> <tbody> <tr> <td>Belle fille</td> <td>3</td> <td>4,8</td> </tr> <tr> <td>Employée</td> <td>2</td> <td>3,2</td> </tr> <tr> <td>Épouse</td> <td>10</td> <td>15,9</td> </tr> <tr> <td>Femme (Chef)</td> <td>1</td> <td>1,6</td> </tr> <tr> <td>Fille</td> <td>11</td> <td>17,5</td> </tr> <tr> <td>Fils</td> <td>11</td> <td>17,5</td> </tr> <tr> <td>Gendre</td> <td>2</td> <td>3,2</td> </tr> <tr> <td>Homme (Chef)</td> <td>14</td> <td>22,2</td> </tr> <tr> <td>Petit fils</td> <td>3</td> <td>4,8</td> </tr> <tr> <td>Petite fille</td> <td>4</td> <td>6,3</td> </tr> <tr> <td>Sœur</td> <td>1</td> <td>1,6</td> </tr> <tr> <td>Veuve</td> <td>1</td> <td>1,6</td> </tr> </tbody> </table>	Répartition des types d'individus	Nb	% ind	Belle fille	3	4,8	Employée	2	3,2	Épouse	10	15,9	Femme (Chef)	1	1,6	Fille	11	17,5	Fils	11	17,5	Gendre	2	3,2	Homme (Chef)	14	22,2	Petit fils	3	4,8	Petite fille	4	6,3	Sœur	1	1,6	Veuve	1	1,6	
Répartition des types d'individus	Nb	% ind																																								
Belle fille	3	4,8																																								
Employée	2	3,2																																								
Épouse	10	15,9																																								
Femme (Chef)	1	1,6																																								
Fille	11	17,5																																								
Fils	11	17,5																																								
Gendre	2	3,2																																								
Homme (Chef)	14	22,2																																								
Petit fils	3	4,8																																								
Petite fille	4	6,3																																								
Sœur	1	1,6																																								
Veuve	1	1,6																																								
		<table border="1"> <thead> <tr> <th>Caractéristique de l'emploi</th> <th>Nb</th> <th>%</th> </tr> </thead> <tbody> <tr> <td>Patron</td> <td>0</td> <td>0</td> </tr> <tr> <td>Patronne</td> <td>0</td> <td>0</td> </tr> </tbody> </table>	Caractéristique de l'emploi	Nb	%	Patron	0	0	Patronne	0	0																															
Caractéristique de l'emploi	Nb	%																																								
Patron	0	0																																								
Patronne	0	0																																								
Professions	5	<table border="1"> <thead> <tr> <th>Profession(s)</th> <th>Nb</th> </tr> </thead> <tbody> <tr> <td>Domestique</td> <td>1</td> </tr> <tr> <td>Journalier</td> <td>1</td> </tr> <tr> <td>Journalière</td> <td>1</td> </tr> <tr> <td>Maçon</td> <td>1</td> </tr> <tr> <td>Propriétaire Cultivateur</td> <td>13</td> </tr> </tbody> </table>	Profession(s)	Nb	Domestique	1	Journalier	1	Journalière	1	Maçon	1	Propriétaire Cultivateur	13																												
Profession(s)	Nb																																									
Domestique	1																																									
Journalier	1																																									
Journalière	1																																									
Maçon	1																																									
Propriétaire Cultivateur	13																																									

		Profession(s)				
		Sexe M	Sexe F	Total		
		Nombre	14	3	17	
		% / Nb Ind,	46,7	9,1	27,0	
Lieux de naissance	12	Lieux de naissance		Nb		
		Crézancy-en-Sancerre (18079)			47	
		Dampierre-en-Crot (18084)			1	
		Gron (18105)			1	
		Jars (18117)			1	
		Menetou-Râtel (18144)			3	
		Neuilly-en-Sancerre (18162)			1	
		Neuvy-Deux-Clochers (18163)			2	
		Noyer (le) (18168)			2	
		Orsennes (36146)			1	
		Paris 20e (75020)			1	
		Sens-Beaujeu (18249)			2	
		Veaugues (18272)			1	
				Lieu(x) de naissance		
				Nb	Sexe M	Sexe F
		Crézancy	24	23	47	74,6
		Cher hors Crézancy	5	9	14	22,2
		Nièvre	0	0	0	0,0
		Paris, région parisienne	0	1	1	1,6
		Autres	1	0	1	1,6
		Total	30	33	63	100

Âge	Âge	Sexe F	Sexe M	Sexe F+M
	Âge Min	2 ans	15 jours	15 jours
né(e) en	1874	1876	1876	
Âge Max	67 ans	67 ans	67 ans	
né(e) en	1809	1809	1809	
Âge Moyen	31,5 ans	35,2 ans	33,2 ans	
Écart Type	21,2	20,5	20,8	
Nombre d'Individus	33	30	63	
	52,4 %	47,6 %	100 %	
Âge < 16 ans	9	8	17	
	27,3 %	26,7 %	27,0 %	
Âge > 55 ans	6	5	11	
	18,2 %	16,7 %	17,5 %	
Écart d'âge max. entre les individus d'un ménage : 60 ans				

Âge de la population



1 ^{er} Prénoms (Nb > 1)	27	Prénoms	Nb
		Marie	18
François	5		
Louis	5		
Jean	4		
Jacques	3		
Etienne	2		
Louise	2		
Pauline	2		
Pierre	2		
Rosalie	2		

		Solange	2
		- 1 homme a comme premier prénom : Marie soit 3,3 % - 17 femmes ont comme premier prénom : Marie soit 51,5 %	
Patronymes (Nb > 1)	29	Patronymes H/F	
		MILLET	7
		TURPIN	5
		VALLOT	5
		DAVRIL	4
		PLANCHON	4
		TABORDET	4
		GIRAULT	3
		LAGNEAU	3
		SAVEL	3
		JOULIN	2
		PICARD	2
		RASLE	2
		SAUTEREAU	2
TORTEAU	2		
Patronymes à la naissance des femmes mariées : (Nb > 1)		Patronymes F	Nb
	Les patronymes des femmes ont été saisies pour le recenseur.		
Recherche des 63 habitants de 1876 dans les autres recensements			
Recensement de 1876		Nb	%
Habitants présents dans d'autres recensements		28	44,4
Habitants non présents dans d'autres recensements		35	55,6
Recensement de 1891		Nb	%
Clouzeaux (Village les)		27	96,4
Ferrières (Village)		1	3,6
Total		28	100,0
Pourcentage des présents de 1876 dans le recensement de 1891			44,4

Recensement de 1901	Nb	%
Clouzeaux (Village les)	14	93,3
Ferrières (Village)	1	6,7
Total	15	100,0
Pourcentage des présents de 1876 dans le recensement de 1901		23,8
Recensement de 1906	Nb	%
Clouzeaux (Village les)	12	92,3
Ferrières (Village)	1	7,7
Total	13	100,0
Pourcentage des présents de 1876 dans le recensement de 1906		20,6
Recensement de 1911	Nb	%
Clouzeaux (Village les)	8	100,0
Total	8	100
Pourcentage des présents de 1876 dans le recensement de 1911		12,7
Recensement de 1921	Nb	%
Clouzeaux (Village les)	2	66,7
Ferrières (Village)	1	33,3
Total	3	100
Pourcentage des présents de 1876 dans le recensement de 1921		4,8
Recensement de 1926	Nb	%
Clouzeaux (Village les)	2	66,7
Ferrières (Village)	1	33,3
Total	3	100
Pourcentage des présents de 1876 dans le recensement de 1926		4,8
Recensement de 1931	Nb	%
Clouzeaux (Village les)	1	50,0
Ferrières (Village)	1	50,0
Total	2	100,0
Pourcentage des présents de 1876 dans le recensement de 1931		3,2
Recensement de 1936	Nb	%
Clouzeaux (Village les)	1	50,0
Ferrières (Village)	1	50,0
Total	2	100,0
Pourcentage des présents de 1876 dans le recensement de 1936		3,2

Recensement de 1946	Nb	%
Clouzeaux (Village les)	1	50,0
Ferrières (Village)	1	50,0
Total	2	100,0
Pourcentage des présents de 1876 dans le recensement de 1946		3,2

Observations :

Ferrières (Village)

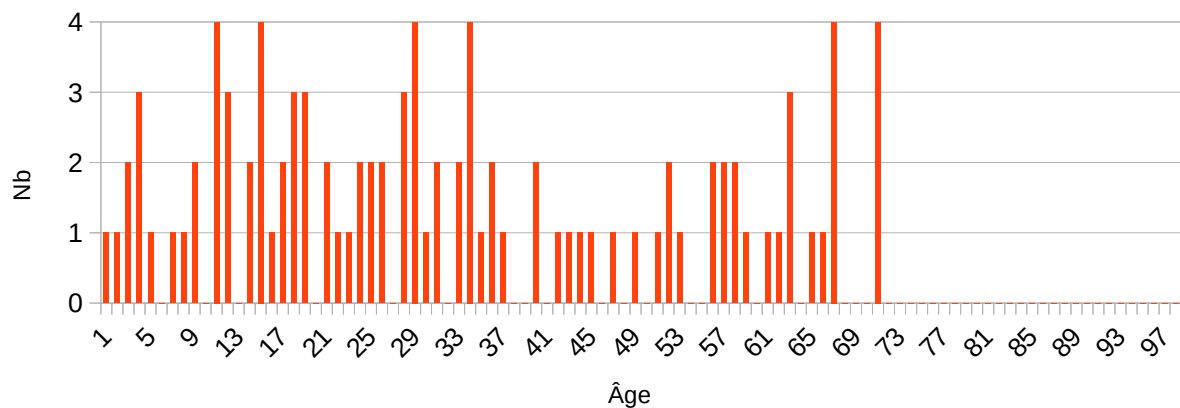
Désignation	Nombre	Recensement 1876 (LC06)				
Folio	4	N°15 au N°18,				
Nb de maisons occupées	19	N°101 au N°119,				
		Nombre de ménages par maison		Nb	%	
		1 ménage par maison		19	100	
		2 ménages par maison		0	0	
Nb de ménages	19	N°106 au N°124, mén : Ménage, ind. : Individu				
		Nb de personnes par ménage		Nb	% mén	% ind
		1 personne		2	10,5	2,0
		2 personnes		2	10,5	4,1
		3 personnes		2	10,5	6,1
		4 personnes		1	5,3	4,1
		5 personnes		1	5,3	5,1
		6 personnes		5	26,3	30,6
		7 personnes		4	21,1	28,6
		8 personnes		0	0,0	0,0
		9 personnes		1	5,3	9,2
		10 personnes		1	5,3	10,2
		Nb de générations par ménage		Nb	% mén	
		1 génération : époux		4	21,1	
		2 géné. : époux, enfants		10	52,6	
		2 géné. : époux, parents		0	0,0	
2 géné. : époux, petit-enfants		0	0,0			
3 géné. : époux, parents, enfants		1	5,3			
3 géné. : époux, enfants, petit-enfants		4	21,1			
4 géné. : époux, parents, enfants, petits-enfants		0	0,0			
Nb de ménages		Nb	% mén			
- ayant des employés		5	26,3			
- ayant des pensionnaires		0	0			

			Homme (Chef) et Épouse	Homme (Chef) sans Épouse	Femme (Chef) ou Veuve
		Nb	15	3	1
		%	78,9	15,8	5,3
		avec enfant(s) < 18 ans		0	0
		Couple non marié		Nb	
		Homme et femme		0	
		Deux femmes		0	
		Deux hommes		0	
Nb d'individus	98	N°1 au N°23 Ferrières d'en Haut, N°1 au N°75 Ferrières d'en Bas, tous français			
Types d'individus	15	Répartition des types d'individus		Nb	% Ind
		Beau fils		1	1,0
		Belle fille		5	5,1
		Belle sœur		1	1,0
		Employé		4	4,1
		Employée		2	2,0
		Épouse		15	15,3
		Fille		15	15,3
		Fils		25	25,5
		Frère		2	2,0
		Homme (Chef)		18	18,4
		Mère		1	1,0
		Petit fils		2	2,0
		Petite fille		5	5,1
		Sœur		1	1,0
		Veuve		1	1,0
		Caractéristique de l'emploi		Nb	%
		Patron		0	0
		Patronne		0	0
Professions	5	Profession(s)		Nb	
		Couturière		1	
		Domestique		6	
		Journalier		3	
		Propriétaire Cultivateur		15	
		Rentière		1	

		Profession(s)						
		Sexe M	Sexe F	Total				
		Nombre	22	4	26			
		% / Nb Ind,	42,3	8,7	27,1			
Lieux de naissance	10	Lieux de naissance			Nb			
		Clémont (18067)			1			
		Crézancy-en-Sancerre (18079)			79			
		Jars (18117)			1			
		Menetou-Râtel (18144)			8			
		Neuilly-en-Sancerre (18162)			1			
		Neuvy-Deux-Clochers (18163)			1			
		Sens-Beaujeu (18249)			3			
		Subligny (18256)			1			
		Sury-en-Vaux (18258)			1			
		Veaugues (18272)			2			
		Lieu(x) de naissance						
				Nb	Sexe M	Sexe F	Total	%
				Crézancy	45	34	79	80,6
		Cher hors Crézancy	7	12	19	19,4		
		Nièvre	0	0	0	0,0		
		Paris, région parisienne	0	0	0	0,0		
		Autres	0	0	0	0,0		
		Total	52	46	98	100,0		
Âge, Sexe	Âge		Sexe F	Sexe M	Sexe F+M			
	Âge Min		8 mois	1 an	8 mois			
	né(e) en		1876	1875	1876			
	Âge Max		70 ans	70 ans	70 ans			
	né(e) en		1806	1806	1806			
	Âge Moyen		31,3 ans	32,2 ans	31,8 ans			
	Écart Type		20,2	21,2	20,7			
	Nombre d'Individus		46	52	98			
			46,9 %	53,1 %	100 %			
	Âge < 16 ans		11	15	26			
		23,9 %	28,8 %	26,3 %				
Âge > 55 ans		8	12	20				
		13,4 %	23,1 %	20,4 %				

Écart d'âge max. entre les individus d'un ménage : 70 ans

Âge de la population



1^{er} Prénoms
(Nb > 1)

27

Prénoms	Nb
Marie	33
François	7
Jacques	6
Paulin	6
Charles	5
Jean	5
Louis	4
Pierre	4
Solange	4
Madeleine	3
André	2
Catherine	2
Jérôme	2
Joséphine	2

- 3 hommes ont comme premier prénom : Marie soit 5,8 %
- 30 femmes ont comme premier prénom : Marie soit 65,2 %

Patronymes
(Nb > 1)

26

Patronymes H/F	Nb
GIRARD	23
CHAMPION	15
RAFFESTIN	9
MILLÉRIOUX	7
JOULIN	6

		MIGEON	6
		SIGNORET	5
		PICARD	4
		CHERRIER	3
		BONNIN	2
		MILLET	2
		ROY	2
Patronymes à la naissance des femmes mariées : (Nb > 1)		Patronymes F	Nb
	Les patronymes des femmes ont été saisis pour le recenseur.		
Recherche des 96 habitants de 1876 dans les autres recensements			
Recensement de 1876		Nb	%
Habitants présents dans d'autres recensements		47	49,0
Habitants non présents dans d'autres recensements		49	51,0
Recensement de 1891		Nb	%
Bourg (Bourg le)		1	2,2
Boisgirard (Village)		6	13,3
Ferrières (Village)		29	64,4
Clozelle (Lieu-dit la)		3	6,7
Grand Senais (Lieu-dit le)		1	2,2
Epinières (Village les)		1	2,2
Epsailles (Lieu-dit les)		1	2,2
Gallands (Lieu-dit les)		1	2,2
Mauvrins (Village les)		2	4,4
Total		45	100,0
Pourcentage des présents de 1876 dans le recensement de 1891			46,9
Recensement de 1901		Nb	%
Bourg (Bourg le)		3	8,6
Boisgirard (Village)		5	14,3
Ferrières (Village)		22	62,9
Clozelle (Lieu-dit la)		2	5,7
Gallands (Lieu-dit les)		1	2,9
Mauvrins (Village les)		2	5,7
Total		35	100,0
Pourcentage des présents de 1876 dans le recensement de 1901			36,2

Recensement de 1906	Nb	%
Bourg (Bourg le)	3	9,1
Boisgirard (Village)	6	18,2
Ferrières (Village)	15	45,5
Clozelle (Lieu-dit la)	3	9,1
Fangeuse (Lieu-dit la)	3	9,1
Gallands (Lieu-dit les)	1	3,0
Mauvrins (Village les)	2	6,1
Total	33	100,0
Pourcentage des présents de 1876 dans le recensement de 1906		34,4

Recensement de 1911	Nb	%
Bourg (Bourg le)	3	12,0
Boisgirard (Village)	4	16,0
Ferrières (Village)	12	48,0
Fangeuse (Lieu-dit la)	3	12,0
Gallands (Lieu-dit les)	1	4,0
Mauvrins (Village les)	2	8,0
Total	25	100,0
Pourcentage des présents de 1876 dans le recensement de 1911		26,0

Recensement de 1921	Nb	%
Bourg (Bourg le)	1	5,9
Boisgirard (Village)	3	17,6
Clouzeaux (Village les)	1	5,9
Ferrières (Village)	7	41,2
Fangeuse (Lieu-dit la)	2	11,8
Gallands (Lieu-dit les)	1	5,9
Mauvrins (Village les)	1	5,9
Sacy (Lieu-dit)	1	5,9
Total	17	100,0
Pourcentage des présents de 1876 dans le recensement de 1921		17,7

Recensement de 1926	Nb	%
Bourg (Bourg le)	1	8,3
Boisgirard (Village)	2	16,7
Champtin (Village)	1	8,3
Ferrières (Village)	4	33,3
Fangeuse (Lieu-dit la)	1	8,3
Gallands (Lieu-dit les)	1	8,3
Mauvrins (Village les)	1	8,3
Sacy (Lieu-dit)	1	8,3
Total	12	100,0
Pourcentage des présents de 1876 dans le recensement de 1926		12,5

Recensement de 1931	Nb	%
Bourg (Bourg le)	1	14,3
Champtin (Village)	1	14,3
Ferrières (Village)	2	28,6
Fangeuse (Lieu-dit la)	1	14,3
Gallands (Lieu-dit les)	1	14,3
Sacy (Lieu-dit)	1	14,3
Total	7	100,0
Pourcentage des présents de 1876 dans le recensement de 1931		7,3

Recensement de 1936	Nb	%
Bourg (Bourg le)	1	20,0
Boisgirard (Village)	1	20,0
Champtin (Village)	1	20,0
Ferrières (Village)	1	20,0
Sacy (Lieu-dit)	1	20,0
Total	5	100,0
Pourcentage des présents de 1876 dans le recensement de 1936		5,2

Recensement de 1946	Nb	%
Boisgirard (Village)	1	25,0
Champtin (Village)	1	25,0
Epsailles (Lieu-dit les)	1	25,0
Sacy (Lieu-dit)	1	25,0
Total	4	100,0
Pourcentage des présents de 1876 dans le recensement de 1946		4,2

Observations :

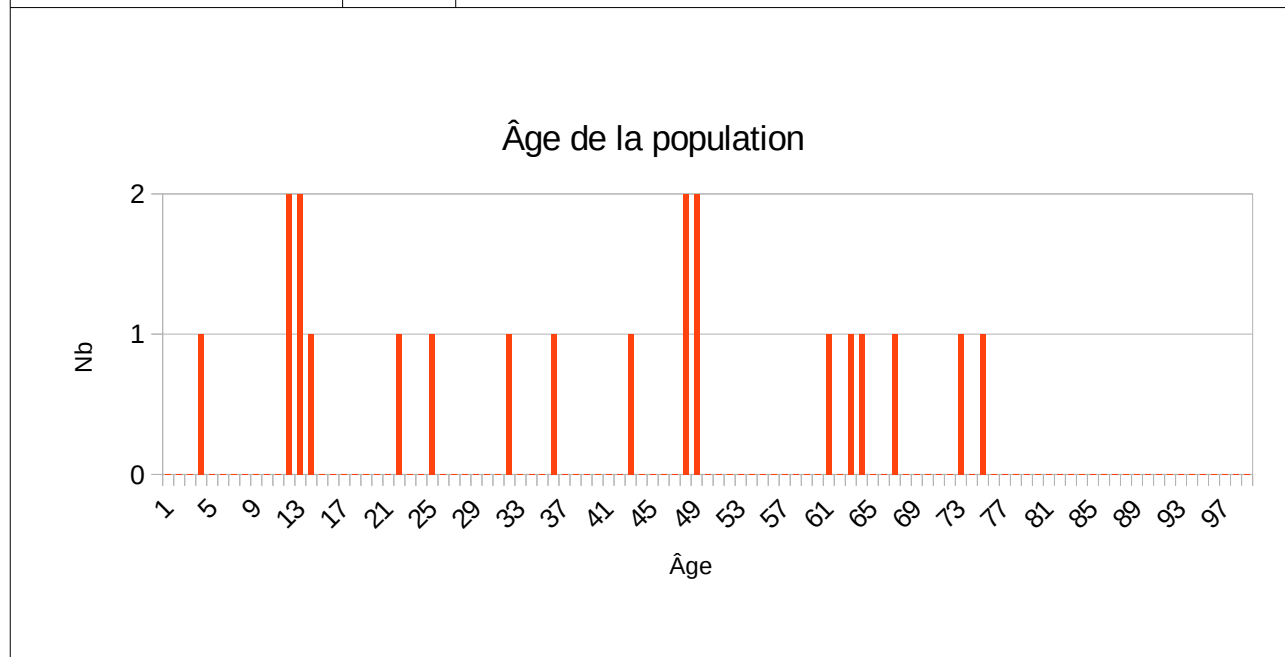
Le village est découpé en deux, Ferrières du Haut et du Bas. Le ménage N°114 était composé d'un employé domestique âgé de 10 ans.

Barbotaine (Lieu-dit la)

Désignation	Nombre	Recensement 1876 (LC07)		
Folio	2	N°43 au N°44,		
Nb de maisons occupées	6	N°306 au N°311,		
		Nombre de ménages par maison	Nb	%
		1 ménage par maison	6	100
		2 ménages par maison	0	0
Nb de ménages	6	N°311 au N°316		
		Nb de personnes par ménage	Nb	%
		1 personne	1	4,8
		2 personnes	1	9,5
		3 personnes	1	14,3
		4 personnes	2	38,1
		5 personnes	0	0,0
		6 personnes	0	0,0
		7 personnes	1	33,3
		8 personnes	0	0
		9 personnes	0	0
		Nb de générations par ménage	Nb	%
		1 génération : époux	2	33,3
		2 généré. : époux, enfants	3	50,0
		2 généré. : époux, parents	0	0,0
		2 généré. : époux, petit-enfants	0	0,0
		3 généré. : époux, parents, enfants	1	16,7
		3 généré. : époux, enfants, petit-enfants	0	0
		4 généré. : époux, parents, enfants, petits-enfants	0	0
		Nb de ménages	Nb	%
- ayant des employés	0	0		
- ayant des pensionnaires	0	0		

		<table border="1"> <thead> <tr> <th></th> <th>Homme (Chef) et Épouse</th> <th>Homme (Chef) sans Épouse</th> <th>Femme (Chef) ou Veuve</th> </tr> </thead> <tbody> <tr> <td>Nb</td> <td>5</td> <td>1</td> <td>0</td> </tr> <tr> <td>%</td> <td>83,3</td> <td>16,6</td> <td>0</td> </tr> <tr> <td>avec enfant(s) < 18 ans</td> <td colspan="2">0</td> <td>0</td> </tr> <tr> <td colspan="3">Couple non marié</td> <td>Nb</td> </tr> <tr> <td colspan="3">Homme et femme</td> <td>0</td> </tr> <tr> <td colspan="3">Deux femmes</td> <td>0</td> </tr> <tr> <td colspan="3">Deux hommes</td> <td>0</td> </tr> </tbody> </table>		Homme (Chef) et Épouse	Homme (Chef) sans Épouse	Femme (Chef) ou Veuve	Nb	5	1	0	%	83,3	16,6	0	avec enfant(s) < 18 ans	0		0	Couple non marié			Nb	Homme et femme			0	Deux femmes			0	Deux hommes			0
	Homme (Chef) et Épouse	Homme (Chef) sans Épouse	Femme (Chef) ou Veuve																															
Nb	5	1	0																															
%	83,3	16,6	0																															
avec enfant(s) < 18 ans	0		0																															
Couple non marié			Nb																															
Homme et femme			0																															
Deux femmes			0																															
Deux hommes			0																															
Nb d'individus	21	N°1 au N°21, tous français																																
Types d'individus	5	<table border="1"> <thead> <tr> <th>Répartition des types d'individus</th> <th>Nb</th> <th>%</th> </tr> </thead> <tbody> <tr> <td>Belle mère</td> <td>1</td> <td>4,8</td> </tr> <tr> <td>Épouse</td> <td>5</td> <td>23,8</td> </tr> <tr> <td>Fille</td> <td>3</td> <td>14,3</td> </tr> <tr> <td>Fils</td> <td>6</td> <td>28,6</td> </tr> <tr> <td>Homme (Chef)</td> <td>6</td> <td>28,6</td> </tr> <tr> <td colspan="2">Caractéristique de l'emploi</td> <td>Nb</td> </tr> <tr> <td colspan="2">Patron</td> <td>0</td> </tr> <tr> <td colspan="2">Patronne</td> <td>0</td> </tr> </tbody> </table>	Répartition des types d'individus	Nb	%	Belle mère	1	4,8	Épouse	5	23,8	Fille	3	14,3	Fils	6	28,6	Homme (Chef)	6	28,6	Caractéristique de l'emploi		Nb	Patron		0	Patronne		0					
Répartition des types d'individus	Nb	%																																
Belle mère	1	4,8																																
Épouse	5	23,8																																
Fille	3	14,3																																
Fils	6	28,6																																
Homme (Chef)	6	28,6																																
Caractéristique de l'emploi		Nb																																
Patron		0																																
Patronne		0																																
Professions	5	<table border="1"> <thead> <tr> <th>Profession(s)</th> <th>Nb</th> </tr> </thead> <tbody> <tr> <td>Chiffonnier</td> <td>1</td> </tr> <tr> <td>Journalier</td> <td>1</td> </tr> <tr> <td>Journalier vigneron</td> <td>1</td> </tr> <tr> <td>Propriétaire Cultivateur</td> <td>1</td> </tr> <tr> <td>Propriétaire Vigneron</td> <td>2</td> </tr> <tr> <td colspan="2">Profession(s)</td> </tr> <tr> <td></td> <td>Sexe M</td> <td>Sexe F</td> <td>Total</td> </tr> <tr> <td>Nombre</td> <td>6</td> <td>0</td> <td>6</td> </tr> <tr> <td>% / Nb Ind,</td> <td>50,0</td> <td>0</td> <td>28,6</td> </tr> </tbody> </table>	Profession(s)	Nb	Chiffonnier	1	Journalier	1	Journalier vigneron	1	Propriétaire Cultivateur	1	Propriétaire Vigneron	2	Profession(s)			Sexe M	Sexe F	Total	Nombre	6	0	6	% / Nb Ind,	50,0	0	28,6						
Profession(s)	Nb																																	
Chiffonnier	1																																	
Journalier	1																																	
Journalier vigneron	1																																	
Propriétaire Cultivateur	1																																	
Propriétaire Vigneron	2																																	
Profession(s)																																		
	Sexe M	Sexe F	Total																															
Nombre	6	0	6																															
% / Nb Ind,	50,0	0	28,6																															
Lieux de naissance	4	<table border="1"> <thead> <tr> <th>Lieux de naissance</th> <th>Nb</th> </tr> </thead> <tbody> <tr> <td>Crézancy-en-Sancerre (18079)</td> <td>17</td> </tr> <tr> <td>Menetou-Râtel (18144)</td> <td>1</td> </tr> <tr> <td>Neuvy-Deux-Clochers (18163)</td> <td>2</td> </tr> <tr> <td>Sancerre (18241)</td> <td>1</td> </tr> </tbody> </table>	Lieux de naissance	Nb	Crézancy-en-Sancerre (18079)	17	Menetou-Râtel (18144)	1	Neuvy-Deux-Clochers (18163)	2	Sancerre (18241)	1																						
Lieux de naissance	Nb																																	
Crézancy-en-Sancerre (18079)	17																																	
Menetou-Râtel (18144)	1																																	
Neuvy-Deux-Clochers (18163)	2																																	
Sancerre (18241)	1																																	

		Lieu(x) de naissance				
		Nb	Sexe M	Sexe F	Total	%
		Crézancy	9	8	17	81,0
		Cher hors Crézancy	3	1	4	19,0
		Nièvre	0	0	0	0,0
		Paris, région parisienne	0	0	0	0,0
		Autres	0	0	0	0,0
		Total	12	9	21	100,0
Âge	Âge		Sexe F	Sexe M	Sexe F+M	
	Âge Min né(e) en	11 ans	3 ans	3 ans		
		1865	1873	1873		
	Âge Max né(e) en	72 ans	74 ans	74 ans		
		1804	1802	1802		
	Âge Moyen	39,8 ans	37,0 ans	38,2 ans		
	Écart Type	23,7	23,3	22,9		
	Nombre d'Individus	9	12	21		
		42,9 %	57,10 %	100 %		
	Âge < 16 ans	3	3	6		
		33,3 %	25,00 %	28,6 %		
	Âge > 55 ans	3	3	6		
		33,3 %	25,00 %	28,6 %		
	Écart d'âge max. entre les individus d'un ménage : 59 ans					



1 ^{er} Prénoms (Nb > 1)	12	Prénoms		Nb
		François		4
		Marie		4
		Jean		3
		Marguerite		2
		- aucun homme a comme premier prénom : Marie - 4 femmes ont comme premier prénom : Marie soit 33,3 %		
Patronymes (Nb > 1)	11	Patronymes H/F		Nb
		BAILLY		6
		BERNON		3
		PINSON		3
		PENET		2
Patronymes à la naissance des femmes mariées : (Nb > 1)		Patronymes F		Nb
	Les patronymes des femmes ont été saisies pour le recenseur.			
Recherche des 21 habitants de 1876 dans les autres recensements				
Recensement de 1876		Nb	%	
Habitants présents dans d'autres recensements		14	66,7	
Habitants non présents dans d'autres recensements		7	33,3	
Recensement de 1891		Nb	%	
Bourg (Bourg le)		2	15,4	
Champtin (Village)		1	7,7	
Barbotaine (Lieu-dit la)		9	69,2	
Reigny (Village)		1	7,7	
Total		13	100,0	
Pourcentage des présents de 1876 dans le recensement de 1891			61,9	
Recensement de 1901		Nb	%	
Champtin (Village)		1	16,7	
Barbotaine (Lieu-dit la)		4	66,7	
Reigny (Village)		1	16,7	
Total		6	100,0	
Pourcentage des présents de 1876 dans le recensement de 1901			28,6	

Recensement de 1906	Nb	%
Briou (Village le)	1	16,7
Champtin (Village)	2	33,3
Barbotaine (Lieu-dit la)	3	50,0
Total	6	100,0
Pourcentage des présents de 1876 dans le recensement de 1906		28,6
Recensement de 1911	Nb	%
Champtin (Village)	2	66,7
Barbotaine (Lieu-dit la)	1	33,3
Total	3	100,0
Pourcentage des présents de 1876 dans le recensement de 1911		14,3
Recensement de 1921	Nb	%
Champtin (Village)	2	66,7
Barbotaine (Lieu-dit la)	1	33,3
Total	3	100,0
Pourcentage des présents de 1876 dans le recensement de 1921		14,3
Recensement de 1926	Nb	%
Champtin (Village)	2	100,0
Total	2	100,0
Pourcentage des présents de 1876 dans le recensement de 1926		9,5
Recensement de 1931	Nb	%
Champtin (Village)	2	100,0
Total	2	100,0
Pourcentage des présents de 1876 dans le recensement de 1931		9,5
Recensement de 1936	Nb	%
Champtin (Village)	1	100,0
Total	1	100,0
Pourcentage des présents de 1876 dans le recensement de 1936		4,8
Recensement de 1946	Nb	%
Total	0	0,0
Pourcentage des présents de 1876 dans le recensement de 1946		0

Observations :

Clozelle (Lieu-dit la)

Désignation	Nombre	Recensement 1876 (LC08)				
Folio	1	N°22,				
Nb de maisons occupées	2	N°147 au N°148,				
		Nombre de ménages par maison		Nb	%	
		1 ménage par maison		2	100	
		2 ménages par maison		0	0	
Nb de ménages	2	N°152 au N°153, mén : Ménage, ind. : Individu				
		Nb de personnes par ménage		Nb	% mén	% ind
		1 personne		0	0	0
		2 personnes		1	50,0	40,0
		3 personnes		1	50,0	60,0
		4 personnes		0	0	0
		Nb de personnes par ménage		Nb	% mén	
		1 personne		0	0	
		2 personnes		1	50,0	
		3 personnes		1	50,0	
		4 personnes		0		
		Nb de générations par ménage		Nb	% mén	
		1 génération : époux		1	50,0	
		2 génér. : époux, enfants		0	0	
		2 génér. : époux, parents		1	50,0	
		2 génér. : époux, petit-enfants		0	0	
		3 génér. : époux, parents, enfants		0	0	
		3 génér. : époux, enfants, petit-enfants		0	0	
		4 génér. : époux, parents, enfants, petits-enfants		0	0	
		Nb de ménages		Nb	% mén	
- ayant des employés		0	0			
- ayant des pensionnaires		0	0			

		<table border="1"> <thead> <tr> <th></th> <th>Homme (Chef) et Épouse</th> <th>Homme (Chef) sans Épouse</th> <th>Femme (Chef) ou Veuve</th> </tr> </thead> <tbody> <tr> <td>Nb</td> <td>2</td> <td>0</td> <td>0</td> </tr> <tr> <td>%</td> <td>0</td> <td>0</td> <td>0</td> </tr> <tr> <td>avec enfant(s) < 18 ans</td> <td colspan="2">0</td> <td>0</td> </tr> <tr> <td colspan="3">Couple non marié</td> <td>Nb</td> </tr> <tr> <td colspan="3">Homme et femme</td> <td>0</td> </tr> <tr> <td colspan="3">Deux femmes</td> <td>0</td> </tr> <tr> <td colspan="3">Deux hommes</td> <td>0</td> </tr> </tbody> </table>		Homme (Chef) et Épouse	Homme (Chef) sans Épouse	Femme (Chef) ou Veuve	Nb	2	0	0	%	0	0	0	avec enfant(s) < 18 ans	0		0	Couple non marié			Nb	Homme et femme			0	Deux femmes			0	Deux hommes			0
	Homme (Chef) et Épouse	Homme (Chef) sans Épouse	Femme (Chef) ou Veuve																															
Nb	2	0	0																															
%	0	0	0																															
avec enfant(s) < 18 ans	0		0																															
Couple non marié			Nb																															
Homme et femme			0																															
Deux femmes			0																															
Deux hommes			0																															
Nb d'individus	5	N°1 au N°5, tous français																																
Types d'individus	3	<table border="1"> <thead> <tr> <th>Répartition des types d'individus</th> <th>Nb</th> <th>% Ind</th> </tr> </thead> <tbody> <tr> <td>Belle mère</td> <td>1</td> <td>20,0</td> </tr> <tr> <td>Épouse</td> <td>2</td> <td>40,0</td> </tr> <tr> <td>Homme (Chef)</td> <td>2</td> <td>40,0</td> </tr> </tbody> </table> <table border="1"> <thead> <tr> <th>Caractéristique de l'emploi</th> <th>Nb</th> <th>%</th> </tr> </thead> <tbody> <tr> <td>Patron</td> <td>0</td> <td>0</td> </tr> <tr> <td>Patronne</td> <td>0</td> <td>0</td> </tr> </tbody> </table>	Répartition des types d'individus	Nb	% Ind	Belle mère	1	20,0	Épouse	2	40,0	Homme (Chef)	2	40,0	Caractéristique de l'emploi	Nb	%	Patron	0	0	Patronne	0	0											
Répartition des types d'individus	Nb	% Ind																																
Belle mère	1	20,0																																
Épouse	2	40,0																																
Homme (Chef)	2	40,0																																
Caractéristique de l'emploi	Nb	%																																
Patron	0	0																																
Patronne	0	0																																
Professions	1	<table border="1"> <thead> <tr> <th colspan="2">Profession(s)</th> <th>Nb</th> </tr> </thead> <tbody> <tr> <td colspan="2">Propriétaire Cultivateur</td> <td>2</td> </tr> </tbody> </table> <table border="1"> <thead> <tr> <th colspan="4">Profession(s)</th> </tr> <tr> <th></th> <th>Sexe M</th> <th>Sexe F</th> <th>Total</th> </tr> </thead> <tbody> <tr> <td>Nombre</td> <td>2</td> <td>0</td> <td>2</td> </tr> <tr> <td>% / Nb Ind,</td> <td>100,0</td> <td>0,0</td> <td>40,0</td> </tr> </tbody> </table>	Profession(s)		Nb	Propriétaire Cultivateur		2	Profession(s)					Sexe M	Sexe F	Total	Nombre	2	0	2	% / Nb Ind,	100,0	0,0	40,0										
Profession(s)		Nb																																
Propriétaire Cultivateur		2																																
Profession(s)																																		
	Sexe M	Sexe F	Total																															
Nombre	2	0	2																															
% / Nb Ind,	100,0	0,0	40,0																															
Lieux de naissance		<table border="1"> <thead> <tr> <th>Lieux de naissance</th> <th>Nb</th> </tr> </thead> <tbody> <tr> <td>Crézancy-en-Sancerre (18079)</td> <td>2</td> </tr> <tr> <td>Neuilly-en-Sancerre (18162)</td> <td>1</td> </tr> <tr> <td>Savigny-en-Septaine (18247)</td> <td>1</td> </tr> <tr> <td>Sens-Beaujeu (18249)</td> <td>1</td> </tr> </tbody> </table>	Lieux de naissance	Nb	Crézancy-en-Sancerre (18079)	2	Neuilly-en-Sancerre (18162)	1	Savigny-en-Septaine (18247)	1	Sens-Beaujeu (18249)	1																						
Lieux de naissance	Nb																																	
Crézancy-en-Sancerre (18079)	2																																	
Neuilly-en-Sancerre (18162)	1																																	
Savigny-en-Septaine (18247)	1																																	
Sens-Beaujeu (18249)	1																																	

		Lieu(x) de naissance				
		Nb	Sexe M	Sexe F	Total	%
		Crézancy	1	1	2	40,0
		Cher hors Crézancy	1	2	3	60,0
		Nièvre	0	0	0	0,0
		Paris, région parisienne	0	0	0	0,0
		Autres	0	0	0	0,0
		Total	2	3	5	100,0
Âge	Âge		Sexe F	Sexe M	Sexe F+M	
	Âge Min né(e) en	35 ans	52 ans	35 ans		
		1841	1824	1841		
	Âge Max né(e) en	76 ans	57 ans	76 ans		
		1800	1819	1800		
	Âge Moyen	50,0 ans	54,5 ans	51,8 ans		
		Écart Type	22,6	3,5	16,3	
	Nombre d'Individus	3	2	5		
		60 %	40 %	100 %		
	Âge < 16 ans	0	0	0		
		0 %	0 %	0 %		
	Âge > 55 ans	1	1	2		
33,3 %		50,0 %	40,0 %			
Écart d'âge max. entre les individus d'un ménage : 37 ans						
<h3>Âge de la population</h3>						
1 ^{er} Prénoms (Nb > 1)	5	Tous différents, aucun et aucune Marie				

Patronymes (Nb > 1)	5	Tous différents	
Patronymes à la naissance des femmes mariées : (Nb > 1)	Patronymes F		Nb
	Les patronymes des femmes ont été saisis pour le recenseur.		
Recherche des 5 habitants de 1876 dans les autres recensements			
Recensement de 1876		Nb	%
Habitants présents dans d'autres recensements		3	60,0
Habitants non présents dans d'autres recensements		2	40,0
Recensement de 1891		Nb	%
Clozelle (Lieu-dit la)		2	100,0
Total		2	100,0
Pourcentage des présents de 1876 dans le recensement de 1891			40,0
Recensement de 1901		Nb	%
Clozelle (Lieu-dit la)		1	100,0
Total		1	100,0
Pourcentage des présents de 1876 dans le recensement de 1901			20,0
Recensement de 1906		Nb	%
Clozelle (Lieu-dit la)		2	100,0
Total		2	100,0
Pourcentage des présents de 1876 dans le recensement de 1906			40,0
Recensement de 1911		Nb	%
Total		0	0
Pourcentage des présents de 1876 dans le recensement de 1911			0
Recensement de 1921		Nb	%
Clozelle (Lieu-dit la)		1	100,0
Total		1	100,0
Pourcentage des présents de 1876 dans le recensement de 1921			20,0
Recensement de 1926		Nb	%
Total		0	0,0
Pourcentage des présents de 1876 dans le recensement de 1926			0

Recensement de 1931	Nb	%
Total	0	0,0
Pourcentage des présents de 1876 dans le recensement de 1931		0

Recensement de 1936	Nb	%
Total	0	0,0
Pourcentage des présents de 1876 dans le recensement de 1936		0

Recensement de 1946	Nb	%
Total	0	0,0
Pourcentage des présents de 1876 dans le recensement de 1946		0

Observations :

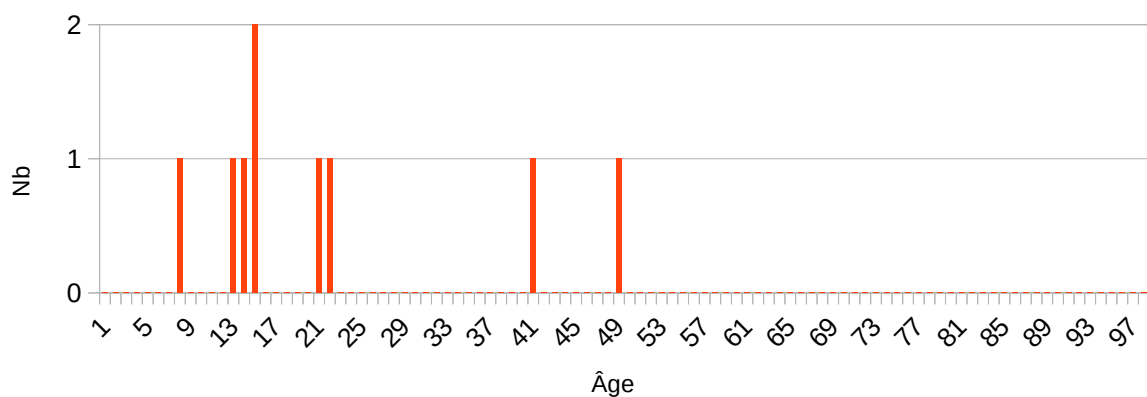
Fangeuse (Lieu-dit la)

Désignation	Nombre	Recensement 1876 (LC09)					
Folio	2	N°9 au N°10,					
Nb de maisons occupées	1	N°64,					
		Nombre de ménages par maison		Nb	%		
		1 ménage par maison		1	100		
		2 ménages par maison		0	0		
Nb de ménages	1	N°69, mén : Ménage, ind. : Individu					
		Nb de personnes par ménage		Nb	% mén	% ind	
		9 personnes		1	100	100	
		Nb de générations par ménage		Nb	% mén		
		1 génération : époux		0	0		
		2 génér. : époux, enfants		1	100		
		2 génér. : époux, parents		0	0		
		2 génér. : époux, petit-enfants		0	0		
		3 génér. : époux, parents, enfants		0	0		
		3 génér. : époux, enfants, petit-enfants		0	0		
		4 génér. : époux, parents, enfants, petits-enfants		0	0		
		Nb de ménages		Nb	% mén		
		- ayant des employés		1	0		
		- ayant des pensionnaires		0	0		
				Homme (Chef) et Épouse	Homme (Chef) sans Épouse	Femme (Chef) ou Veuve	
			Nb	1	0	0	
			%	100	0,0	0,0	
			avec enfant(s) < 18 ans	0		0	
		Couple non marié		Nb			
		Homme et femme		0			
		Deux femmes		0			
		Deux hommes		0			
		Nb d'individus	9	N°1 au N°9, tous français			

Types d'individus	6	Répartition des types d'individus		Nb	% ind	
		Employé		2	22,2	
		Employée		1	11,1	
		Épouse		1	11,1	
		Fille		1	11,1	
		Fils		3	33,3	
		Homme (Chef)		1	11,1	
		Caractéristique de l'emploi		Nb	%	
		Patron		0	0	
		Patronne		0	0	
Professions	2	Profession(s)		Nb		
		Domestique		3		
		Forgeron		1		
		Profession(s)				
			Sexe M	Sexe F	Total	
		Nombre	3	1	4	
		% / Nb Ind,				
Lieux de naissance	3	Lieux de naissance		Nb		
		Crézancy-en-Sancerre (18079)		7		
		Neuvy-Deux-Clochers (18163)		1		
		Veaugues (18272)		1		
		Lieu(x) de naissance				
		Nb	Sexe M	Sexe F	Total	%
		Crézancy	4	3	7	77,8
		Cher hors Crézancy	2	0	2	22,2
		Nièvre	0	0	0	0,0
		Paris, région parisienne	0	0	0	0,0
		Autres	0	0	0	0,0
		Total	6	3	9	100,0

Âge	Âge	Sexe F	Sexe M	Sexe F+M
	Âge Min	14 ans	7 ans	7 ans
né(e) en	1862	1869	1869	
Âge Max	40 ans	48 ans	48 ans	
né(e) en	1836	1828	1828	
Âge Moyen	22,7 ans	20,2 ans	21,0 ans	
Écart Type	15,0	14,6	13,8	
Nombre d'Individus	3	6	9	
	33,3 %	66,7 %	100 %	
Âge < 16 ans	2	3	5	
	66,7 %	50,0 %	55,6 %	
Âge > 55 ans	0	0	0	
	0 %	0 %	0 %	
Écart d'âge max. entre les individus d'un ménage : 41 ans				

Âge de la population



1^{er} Prénoms

7

Prénoms

Nb

(Nb > 1)		Marie	3
		- 1 homme a comme premier prénom : Marie soit 16,7 % - 2 femmes ont comme premier prénom : Marie soit 66,6 %	
Patronymes (Nb > 1)	5	Patronymes H/F	Nb
		MAURICE	5
Patronymes à la naissance des femmes mariées : (Nb > 1)		Patronymes F	Nb
		Les patronymes des femmes ont été saisies pour le recenseur.	
Recherche des 9 habitants de 1876 dans les autres recensements			
Recensement de 1876		Nb	%
Habitants présents dans d'autres recensements		5	55,6
Habitants non présents dans d'autres recensements		4	44,4
Recensement de 1891		Nb	%
Fangeuse (Lieu-dit la)		3	75,0
Reigny (Village)		1	25,0
Total		4	100,0
Pourcentage des présents de 1876 dans le recensement de 1891			44,4
Recensement de 1901		Nb	%
Reigny (Village)		1	25,0
Sacy (Lieu-dit)		1	25,0
Villeprevoir (Lieu-dit)		2	50,0
Total		4	100,0
Pourcentage des présents de 1876 dans le recensement de 1901			44,4
Recensement de 1906		Nb	%
Bourg (Bourg le)		1	50,0
Champtin (Village)		1	50,0
Total		2	100,0
Pourcentage des présents de 1876 dans le recensement de 1906			22,2
Recensement de 1911		Nb	%
Bourg (Bourg le)		1	50,0
Champtin (Village)		1	50,0
Total		2	100,0
Pourcentage des présents de 1876 dans le recensement de 1911			22,2

Recensement de 1921	Nb	%
Bourg (Bourg le)	1	50,0
Champtin (Village)	1	50,0
Total	2	100,0
Pourcentage des présents de 1876 dans le recensement de 1921		22,2
Recensement de 1926	Nb	%
Bourg (Bourg le)	1	50,0
Champtin (Village)	1	50,0
Total	2	100,0
Pourcentage des présents de 1876 dans le recensement de 1926		22,2
Recensement de 1931	Nb	%
Bourg (Bourg le)	1	50,0
Champtin (Village)	1	50,0
Total	2	100,0
Pourcentage des présents de 1876 dans le recensement de 1931		22,2
Recensement de 1936	Nb	%
Bourg (Bourg le)	1	50,0
Champtin (Village)	1	50,0
Total	2	100,0
Pourcentage des présents de 1876 dans le recensement de 1936		22,2
Recensement de 1946	Nb	%
Total	0	0,0
Pourcentage des présents de 1876 dans le recensement de 1946		0
Observations :		

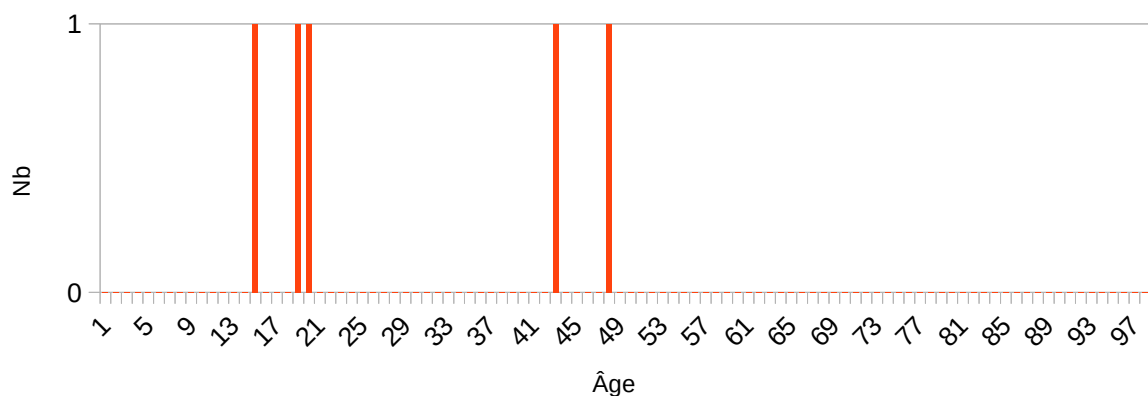
Grand Champ (Lieu-dit le)

Désignation	Nombre	Recensement 1876 (LC10)					
Folio	1	N°11					
Nb de maisons occupées	1	N°79,					
		Nombre de ménages par maison		Nb	%		
		1 ménage par maison		1	100		
		2 ménages par maison		0	0		
Nb de ménages	1	N°84, mén : Ménage, ind. : Individu					
		Nb de personnes par ménage		Nb	% mén	% ind	
		5 personnes		1	100	100	
		Nb de générations par ménage		Nb	% mén		
		1 génération : époux		0	0		
		2 génér. : époux, enfants		1	100		
		2 génér. : époux, parents		0	0		
		2 génér. : époux, petit-enfants		0	0		
		3 génér. : époux, parents, enfants		0	0		
		3 génér. : époux, enfants, petit-enfants		0	0		
		4 génér. : époux, parents, enfants, petits-enfants		0	0		
		Nb de ménages		Nb	% mn		
		- ayant des employés		0	0		
		- ayant des pensionnaires		0	0		
				Homme (Chef) et Épouse	Homme (Chef) sans Épouse	Femme (Chef) ou Veuve	
		Nb		1	0	0	
		%		100	0	0	
		avec enfant(s) < 18 ans		0		0	
		Couple non marié		Nb			
		Homme et femme		0			
Deux femmes		0					
Deux hommes		0					
Nb d'individus	5	N°1 au N°5, tous français					

Types d'individus	4	Répartition des types d'individus		Nb	% ind		
		Épouse		1	20,0		
		Fille		1	20,0		
		Fils		2	40,0		
		Homme (Chef)		1	20,0		
		Caractéristique de l'emploi		Nb	%		
		Patron		0	0		
Patronne		0	0				
Professions	1	Profession(s)		Nb			
		Fermier		1			
		Profession(s)					
			Sexe M	Sexe F	Total		
		Nombre	1	0	1		
		% / Nb Ind,	33,3	0	20,0		
Lieux de naissance	3	Lieux de naissance		Nb			
		Crézancy-en-Sancerre (18079)		1			
		Jars (18117)		3			
		Sens-Beaujeu (18249)		1			
		Lieu(x) de naissance					
			Nb	Sexe M	Sexe F	Total	%
		Crézancy	1	0	1	20,0	
		Cher hors Crézancy	2	2	4	80,0	
		Nièvre	0	0	0	0,0	
		Paris, région parisienne	0	0	0	0,0	
		Autres	0	0	0	0,0	
Total	3	1	5	100,0			

Âge	Âge	Sexe F	Sexe M	Sexe F+M
	Âge Min	18 ans	14 ans	14 ans
né(e) en	1858	1862	1862	
Âge Max	42 ans	47 ans	47 ans	
né(e) en	1834	1829	1829	
Âge Moyen	30,0 ans	26,7 ans	28,0 ans	
Écart Type	17,0	17,8	15,3	
Nombre d'Individus	2	3	5	
	40,0 %	60,0 %	100 %	
Âge < 16 ans	0	1	1	
	0 %	33,3 %	20,0 %	
Âge > 55 ans	0	0	0	
	0 %	0 %	0 %	
Écart d'âge max. entre les individus d'un ménage : 33 ans				

Âge de la population



1 ^{er} Prénoms (Nb > 1)	2	Prénoms	Nb
		Louis	3
		Pauline	2
- Aucun homme n'a comme premier prénom : Marie - Aucune femme n'a comme premier prénom : Marie			
Patronymes (Nb > 1)	2	Patronymes H/F	Nb
		MANDROUX	4
Patronymes à la naissance des femmes mariées : (Nb > 1)		Patronymes F	Nb
	Les patronymes des femmes ont été saisis pour le recenseur.		

Recherche des 5 habitants de 1876 dans les autres recensements

Recensement de 1876	Nb	%
Habitants présents dans d'autres recensements	0	0
Habitants non présents dans d'autres recensements	5	100

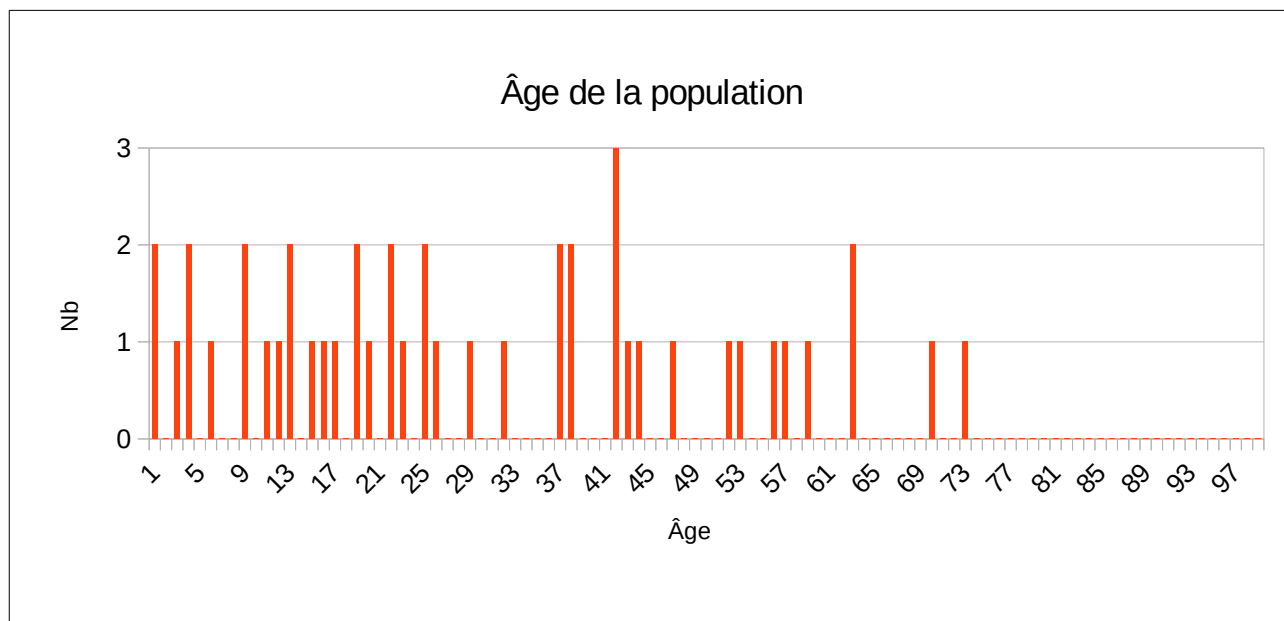
Observations :

Grand Senais (Lieu-dit le)

Désignation	Nombre	Recensement 1876 (LC11)				
Folio	2	N°44 au N°45,				
Nb de maisons occupées	12	N°312 au N°323,				
		Nombre de ménages par maison		Nb	%	
		1 ménage par maison		12	100	
		2 ménages par maison		0	0	
Nb de ménages	12	N°317 au N°328, mén : Ménage, ind. : Individu				
		Nb de personnes par ménage		Nb	% mén	% ind
		1 personne		1	8,3	2,2
		2 personnes		2	16,7	8,7
		3 personnes		1	8,3	6,5
		4 personnes		4	33,3	34,8
		5 personnes		3	25,0	32,6
		6 personnes		0	0,0	0,0
		7 personnes		1	8,3	15,2
		Nb de générations par ménage		Nb	% mén	
		1 génération : époux		1	8,3	
		2 géné. : époux, enfants		9	75,0	
		2 géné. : époux, parents		1	8,3	
		2 géné. : époux, petit-enfants		0	0,0	
		3 géné. : époux, parents, enfants		0	0,0	
		3 géné. : époux, enfants, petit-enfants		1	8,3	
4 géné. : époux, parents, enfants, petits-enfants		0	0			
Nb de ménages		Nb	% mén			
- ayant des employés		2	16,7			
- ayant des pensionnaires		0	0			
- Folio N°44, maison N°315, ménage N°320, une mère seule avec un fils de 8 ans.						

		<table border="1"> <thead> <tr> <th></th> <th>Homme (Chef) et Épouse</th> <th>Homme (Chef) sans Épouse</th> <th>Femme (Chef) ou Veuve</th> </tr> </thead> <tbody> <tr> <td>Nb</td> <td>8</td> <td>0</td> <td>4</td> </tr> <tr> <td>%</td> <td>66,7</td> <td>0</td> <td>33,3</td> </tr> <tr> <td>avec enfant(s) < 18 ans</td> <td></td> <td>0</td> <td>1</td> </tr> </tbody> </table>		Homme (Chef) et Épouse	Homme (Chef) sans Épouse	Femme (Chef) ou Veuve	Nb	8	0	4	%	66,7	0	33,3	avec enfant(s) < 18 ans		0	1																											
	Homme (Chef) et Épouse	Homme (Chef) sans Épouse	Femme (Chef) ou Veuve																																										
Nb	8	0	4																																										
%	66,7	0	33,3																																										
avec enfant(s) < 18 ans		0	1																																										
		<table border="1"> <thead> <tr> <th colspan="2">Couple non marié</th> <th>Nb</th> </tr> </thead> <tbody> <tr> <td colspan="2">Homme et femme</td> <td>0</td> </tr> <tr> <td colspan="2">Deux femmes</td> <td>0</td> </tr> <tr> <td colspan="2">Deux hommes</td> <td>0</td> </tr> </tbody> </table>	Couple non marié		Nb	Homme et femme		0	Deux femmes		0	Deux hommes		0																															
Couple non marié		Nb																																											
Homme et femme		0																																											
Deux femmes		0																																											
Deux hommes		0																																											
Nb d'individus	46	N°1 au N°46, tous français																																											
Types d'individus	13	<table border="1"> <thead> <tr> <th>Répartition des types d'individus</th> <th>Nb</th> <th>% ind</th> </tr> </thead> <tbody> <tr> <td>Beau frère</td> <td>1</td> <td>2,2</td> </tr> <tr> <td>Belle fille</td> <td>2</td> <td>4,3</td> </tr> <tr> <td>Employé</td> <td>3</td> <td>6,5</td> </tr> <tr> <td>Employée</td> <td>1</td> <td>2,2</td> </tr> <tr> <td>Épouse</td> <td>8</td> <td>17,4</td> </tr> <tr> <td>Femme (Chef)</td> <td>2</td> <td>4,3</td> </tr> <tr> <td>Fille</td> <td>7</td> <td>15,2</td> </tr> <tr> <td>Fils</td> <td>9</td> <td>19,6</td> </tr> <tr> <td>Homme (Chef)</td> <td>8</td> <td>17,4</td> </tr> <tr> <td>Mère</td> <td>1</td> <td>2,2</td> </tr> <tr> <td>Petite fille</td> <td>1</td> <td>2,2</td> </tr> <tr> <td>Père</td> <td>1</td> <td>2,2</td> </tr> <tr> <td>Veuve</td> <td>2</td> <td>4,3</td> </tr> </tbody> </table>	Répartition des types d'individus	Nb	% ind	Beau frère	1	2,2	Belle fille	2	4,3	Employé	3	6,5	Employée	1	2,2	Épouse	8	17,4	Femme (Chef)	2	4,3	Fille	7	15,2	Fils	9	19,6	Homme (Chef)	8	17,4	Mère	1	2,2	Petite fille	1	2,2	Père	1	2,2	Veuve	2	4,3	
Répartition des types d'individus	Nb	% ind																																											
Beau frère	1	2,2																																											
Belle fille	2	4,3																																											
Employé	3	6,5																																											
Employée	1	2,2																																											
Épouse	8	17,4																																											
Femme (Chef)	2	4,3																																											
Fille	7	15,2																																											
Fils	9	19,6																																											
Homme (Chef)	8	17,4																																											
Mère	1	2,2																																											
Petite fille	1	2,2																																											
Père	1	2,2																																											
Veuve	2	4,3																																											
		<table border="1"> <thead> <tr> <th>Caractéristique de l'emploi</th> <th>Nb</th> <th>%</th> </tr> </thead> <tbody> <tr> <td>Patron</td> <td>0</td> <td>0</td> </tr> <tr> <td>Patronne</td> <td>0</td> <td>0</td> </tr> </tbody> </table>	Caractéristique de l'emploi	Nb	%	Patron	0	0	Patronne	0	0																																		
Caractéristique de l'emploi	Nb	%																																											
Patron	0	0																																											
Patronne	0	0																																											
Professions	8	<table border="1"> <thead> <tr> <th>Profession(s)</th> <th>Nb</th> </tr> </thead> <tbody> <tr> <td>Cantonnier</td> <td>1</td> </tr> <tr> <td>Domestique</td> <td>4</td> </tr> <tr> <td>Journalier</td> <td>1</td> </tr> <tr> <td>Journalière</td> <td>3</td> </tr> <tr> <td>Propriétaire Cultivateur</td> <td>4</td> </tr> <tr> <td>Propriétaire Vigneron</td> <td>2</td> </tr> <tr> <td>Rentier</td> <td>1</td> </tr> <tr> <td>Tisserand</td> <td>2</td> </tr> </tbody> </table>	Profession(s)	Nb	Cantonnier	1	Domestique	4	Journalier	1	Journalière	3	Propriétaire Cultivateur	4	Propriétaire Vigneron	2	Rentier	1	Tisserand	2																									
Profession(s)	Nb																																												
Cantonnier	1																																												
Domestique	4																																												
Journalier	1																																												
Journalière	3																																												
Propriétaire Cultivateur	4																																												
Propriétaire Vigneron	2																																												
Rentier	1																																												
Tisserand	2																																												

		Profession(s)					
		Sexe M	Sexe F	Total			
		Nombre	13	5	18		
		% / Nb Ind,	59,1	20,8	33,1		
Lieux de naissance	7	Lieux de naissance		Nb			
		Blancafort (18030)			3		
		Crézancy-en-Sancerre (18079)			35		
		Neuvy-Deux-Clochers (18163)			1		
		Sancerre (18241)			1		
		Sens-Beaujeu (18249)			1		
		Subligny (18256)			1		
		Veaugues (18272)			4		
		Lieu(x) de naissance					
			Nb	Sexe M	Sexe F	Total	%
			Crézancy	16	19	35	76,1
			Cher hors Crézancy	6	5	11	23,9
			Nièvre	0	0	0	0,0
			Paris, région parisienne	0	0	0	0,0
		Autres	0	0	0	0,0	
		Total	22	24	46	100,0	
Âge	Âge		Sexe F	Sexe M	Sexe F+M		
	Âge Min né(e) en	2 mois	2 ans	2 mois			
		1876	1874	1876			
	Âge Max né (e) en	72 ans	69 ans	72 ans			
		1804	1807	1804			
	Âge Moyen Écart Type	29,6 ans	27,1 ans	28,4 ans			
		22,9	17,7	20,4			
	Nombre d'Individus	24	22	46			
		52,2 %	47,8 %	100 %			
	Âge < 16 ans	8	7	15			
		33,3 %	31,8 %	32,6 %			
Âge > 55 ans	4	2	6				
	16,7 %	9,1 %	13,0 %				
Écart d'âge max. entre les individus d'un ménage : 57 ans							



1 ^{er} Prénoms (Nb > 1)	21	Prénoms	
		Marie	Nb 13
		François	6
		Etienne	3
		Louis	3
		Henri	2
		Madeleine	2
		Marguerite	2
		Pierre	2
		- aucun homme a comme premier prénom : Marie - 13 femmes ont comme premier prénom : Marie soit 54,2 %	
Patronymes (Nb > 1)	19	Patronymes H/F	
		CROCHET	Nb 11
		MALLERON	4
		MAURICE	4
		CHERRIER	3
		GAUDRY	3
		JEAMPIERRE	3
		MILLÉRIOUX	3
		BUCHET	2
		JOULIN	2
		MILLET	2

Patronymes à la naissance des femmes mariées : (Nb > 1)	Patronymes F		Nb
	Les patronymes des femmes ont été saisis pour le recenseur.		
Recherche des 46 habitants de 1876 dans les autres recensements			
Recensement de 1876		Nb	%
Habitants présents dans d'autres recensements		24	52,2
Habitants non présents dans d'autres recensements		22	47,8
Recensement de 1891		Nb	%
Briou (Village le)		1	4,8
Ferrières (Village)		4	19,0
Grand Senais (Lieu-dit le)		14	66,7
Petit Senais (Lieu-dit le)		1	4,8
Reigny (Village)		1	4,8
Total		21	100,0
Pourcentage des présents de 1876 dans le recensement de 1891			45,7
Recensement de 1901		Nb	%
Grand Senais (Lieu-dit le)		10	71,4
Petit Senais (Lieu-dit le)		2	14,3
Reigny (Village)		1	7,1
Villeprevoir (Lieu-dit)		1	7,1
Total		14	100,0
Pourcentage des présents de 1876 dans le recensement de 1901			30,4
Recensement de 1906		Nb	%
Grand Senais (Lieu-dit le)		6	60,0
Petit Senais (Lieu-dit le)		2	20,0
Reigny (Village)		1	10,0
Villeprevoir (Lieu-dit)		1	10,0
Total		10	100,0
Pourcentage des présents de 1876 dans le recensement de 1906			21,7

Recensement de 1911	Nb	%
Grand Senais (Lieu-dit le)	3	42,9
Petit Senais (Lieu-dit le)	2	28,6
Reigny (Village)	1	14,3
Villeprevoir (Lieu-dit)	1	14,3
Total	7	100
Pourcentage des présents de 1876 dans le recensement de 1911		15,2

Recensement de 1921	Nb	%
Bourg (Bourg le)	1	14,3
Grand Senais (Lieu-dit le)	2	28,6
Petit Senais (Lieu-dit le)	2	28,6
Reigny (Village)	1	14,3
Villeprevoir (Lieu-dit)	1	14,3
Total	7	100
Pourcentage des présents de 1876 dans le recensement de 1921		15,2

Recensement de 1926	Nb	%
Bourg (Bourg le)	1	16,7
Grand Senais (Lieu-dit le)	1	14,3
Petit Senais (Lieu-dit le)	2	28,6
Reigny (Village)	1	14,3
Villeprevoir (Lieu-dit)	1	14,3
Total	6	100,0
Pourcentage des présents de 1876 dans le recensement de 1926		13,0

Recensement de 1931	Nb	%
Grand Senais (Lieu-dit le)	2	66,7
Villeprevoir (Lieu-dit)	1	33,3
Total	3	100,0
Pourcentage des présents de 1876 dans le recensement de 1931		6,5

Recensement de 1936	Nb	%
Grand Senais (Lieu-dit le)	2	100,0
Total	2	100,0
Pourcentage des présents de 1876 dans le recensement de 1936		4,3

Recensement de 1946	Nb	%
Grand Senais (Lieu-dit le)	1	100,0
Total	1	100,0
Pourcentage des présents de 1876 dans le recensement de 1946		2,2

Observations :

Petit Senais (Lieu-dit le)

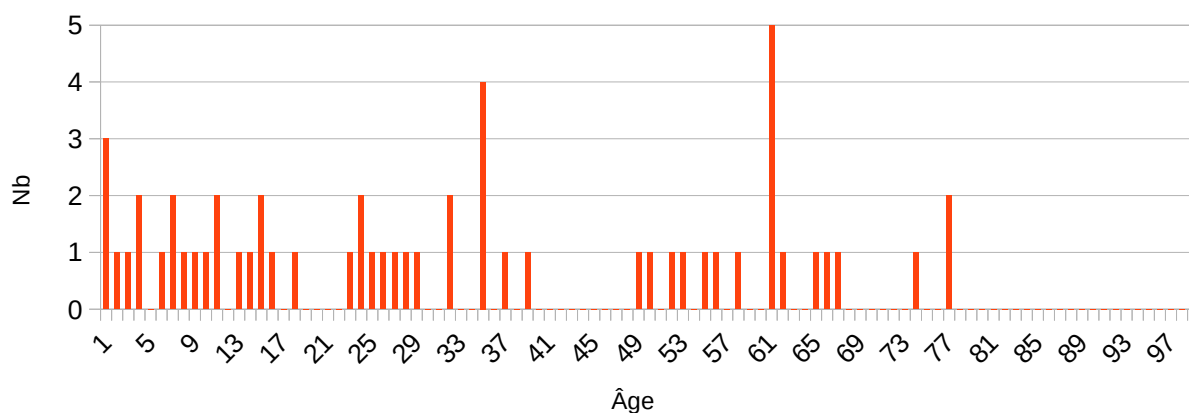
Désignation	Nombre	Recensement 1876 (LC12)				
Folio	3	N°45 au N°47,				
Nb de maisons occupées	10	N°322 au N°333,				
		Nombre de ménages par maison		Nb	%	
		1 ménage par maison		8	80,0	
		2 ménages par maison		2	20,0	
Nb de ménages	12	N°329 au N°340, mén : Ménage, ind. : Individu				
		Nb de personnes par ménage		Nb	% mén	% ind
		1 personne		0	0,0	0,0
		2 personnes		2	16,7	7,1
		3 personnes		2	16,7	10,7
		4 personnes		2	16,7	14,3
		5 personnes		3	25,0	26,8
		6 personnes		0	0,0	0,0
		7 personnes		1	8,3	12,5
		8 personnes		2	16,7	28,6
		Nb de générations par ménage		Nb	% mén	
		1 génération : époux		4	33,3	
		2 génér. : époux, enfants		5	41,7	
		2 génér. : époux, parents		0	0,0	
		2 génér. : époux, petit-enfants		0	0,0	
		3 génér. : époux, parents, enfants		2	16,7	
		3 génér. : époux, enfants, petit-enfants		1	8,3	
		4 génér. : époux, parents, enfants, petits-enfants		0	0,0	
		Nb de ménages		Nb	% mén	
		- ayant des employés		4	33,3	
- ayant des pensionnaires		0	0			
	Homme (Chef) et Épouse	Homme (Chef) sans Épouse	Femme (Chef) ou Veuve			
Nb	12	0	0			
%	100,0	0,0	0,0			
avec enfant(s) < 18 ans		0	0			

		<table border="1"> <thead> <tr> <th colspan="2">Couple non marié</th> <th>Nb</th> </tr> </thead> <tbody> <tr> <td>Homme et femme</td> <td></td> <td>0</td> </tr> <tr> <td>Deux femmes</td> <td></td> <td>0</td> </tr> <tr> <td>Deux hommes</td> <td></td> <td>0</td> </tr> </tbody> </table>	Couple non marié		Nb	Homme et femme		0	Deux femmes		0	Deux hommes		0																																																																	
Couple non marié		Nb																																																																													
Homme et femme		0																																																																													
Deux femmes		0																																																																													
Deux hommes		0																																																																													
Nb d'individus	56	N°1 au N°56, tous français																																																																													
Types d'individus	12	<table border="1"> <thead> <tr> <th colspan="3">Répartition des types d'individus</th> <th>Nb</th> <th>% ind</th> </tr> </thead> <tbody> <tr> <td>Belle fille</td> <td></td> <td></td> <td>2</td> <td>3,6</td> </tr> <tr> <td>Belle sœur</td> <td></td> <td></td> <td>1</td> <td>1,8</td> </tr> <tr> <td>Employé</td> <td></td> <td></td> <td>4</td> <td>7,1</td> </tr> <tr> <td>Épouse</td> <td></td> <td></td> <td>12</td> <td>21,4</td> </tr> <tr> <td>Fille</td> <td></td> <td></td> <td>8</td> <td>14,3</td> </tr> <tr> <td>Fils</td> <td></td> <td></td> <td>10</td> <td>17,9</td> </tr> <tr> <td>Homme (Chef)</td> <td></td> <td></td> <td>12</td> <td>21,4</td> </tr> <tr> <td>Mère</td> <td></td> <td></td> <td>1</td> <td>1,8</td> </tr> <tr> <td>Nièce</td> <td></td> <td></td> <td>2</td> <td>3,6</td> </tr> <tr> <td>Petit fils</td> <td></td> <td></td> <td>1</td> <td>1,8</td> </tr> <tr> <td>Petite fille</td> <td></td> <td></td> <td>1</td> <td>1,8</td> </tr> <tr> <td>Père</td> <td></td> <td></td> <td>2</td> <td>3,6</td> </tr> </tbody> </table> <table border="1"> <thead> <tr> <th colspan="2">Caractéristique de l'emploi</th> <th>Nb</th> <th>%</th> </tr> </thead> <tbody> <tr> <td>Patron</td> <td></td> <td>0</td> <td>0</td> </tr> <tr> <td>Patronne</td> <td></td> <td>0</td> <td>0</td> </tr> </tbody> </table>	Répartition des types d'individus			Nb	% ind	Belle fille			2	3,6	Belle sœur			1	1,8	Employé			4	7,1	Épouse			12	21,4	Fille			8	14,3	Fils			10	17,9	Homme (Chef)			12	21,4	Mère			1	1,8	Nièce			2	3,6	Petit fils			1	1,8	Petite fille			1	1,8	Père			2	3,6	Caractéristique de l'emploi		Nb	%	Patron		0	0	Patronne		0	0
Répartition des types d'individus			Nb	% ind																																																																											
Belle fille			2	3,6																																																																											
Belle sœur			1	1,8																																																																											
Employé			4	7,1																																																																											
Épouse			12	21,4																																																																											
Fille			8	14,3																																																																											
Fils			10	17,9																																																																											
Homme (Chef)			12	21,4																																																																											
Mère			1	1,8																																																																											
Nièce			2	3,6																																																																											
Petit fils			1	1,8																																																																											
Petite fille			1	1,8																																																																											
Père			2	3,6																																																																											
Caractéristique de l'emploi		Nb	%																																																																												
Patron		0	0																																																																												
Patronne		0	0																																																																												
Professions	4	<table border="1"> <thead> <tr> <th colspan="2">Profession(s)</th> <th>Nb</th> </tr> </thead> <tbody> <tr> <td>Domestique</td> <td></td> <td>4</td> </tr> <tr> <td>Propriétaire Cultivateur</td> <td></td> <td>6</td> </tr> <tr> <td>Propriétaire Vigneron</td> <td></td> <td>4</td> </tr> <tr> <td>Rentier</td> <td></td> <td>2</td> </tr> </tbody> </table> <table border="1"> <thead> <tr> <th colspan="4">Profession(s)</th> </tr> <tr> <th></th> <th>Sexe M</th> <th>Sexe F</th> <th>Total</th> </tr> </thead> <tbody> <tr> <td>Nombre</td> <td>16</td> <td>0</td> <td>16</td> </tr> <tr> <td>% / Nb Ind,</td> <td>55,2</td> <td>0</td> <td>28,6</td> </tr> </tbody> </table>	Profession(s)		Nb	Domestique		4	Propriétaire Cultivateur		6	Propriétaire Vigneron		4	Rentier		2	Profession(s)					Sexe M	Sexe F	Total	Nombre	16	0	16	% / Nb Ind,	55,2	0	28,6																																														
Profession(s)		Nb																																																																													
Domestique		4																																																																													
Propriétaire Cultivateur		6																																																																													
Propriétaire Vigneron		4																																																																													
Rentier		2																																																																													
Profession(s)																																																																															
	Sexe M	Sexe F	Total																																																																												
Nombre	16	0	16																																																																												
% / Nb Ind,	55,2	0	28,6																																																																												
Lieux de naissance	3	<table border="1"> <thead> <tr> <th colspan="2">Lieux de naissance</th> <th>Nb</th> </tr> </thead> <tbody> <tr> <td>Crézancy-en-Sancerre (18079)</td> <td></td> <td>53</td> </tr> <tr> <td>Neuvy-Deux-Clochers (18163)</td> <td></td> <td>1</td> </tr> <tr> <td>Veaugues (18272)</td> <td></td> <td>2</td> </tr> </tbody> </table>	Lieux de naissance		Nb	Crézancy-en-Sancerre (18079)		53	Neuvy-Deux-Clochers (18163)		1	Veaugues (18272)		2																																																																	
Lieux de naissance		Nb																																																																													
Crézancy-en-Sancerre (18079)		53																																																																													
Neuvy-Deux-Clochers (18163)		1																																																																													
Veaugues (18272)		2																																																																													

		Lieu(x) de naissance				
		Nb	Sexe M	Sexe F	Total	%
		Crézancy	28	25	53	94,6
		Cher hors Crézancy	1	2	3	5,4
		Nièvre	0	0	0	0,0
		Paris, région parisienne	0	0	0	0,0
		Autres	0	0	0	0,0
		Total	29	27	56	100,0

Âge	Âge	Sexe F	Sexe M	Sexe F+M
		Âge Min né(e) en	3 mois 1876	9 mois 1876
Âge Max né (e) en	76 ans	76 ans	76 ans	
	1800	1800	1800	
Âge Moyen Écart Type	29,6 ans	33,5 ans	31,6 ans	
	22,8	24,3	23,5	
Nombre d'Individus	27	29	56	
	48,2 %	51,8 %	100 %	
Âge < 16 ans	10	10	20	
	37,0 %	34,5 %	35,7 %	
Âge > 55 ans	5	8	13	
	18,5 %	27,6 %	23,2 %	
Écart d'âge max. entre les individus d'un ménage : 67 ans				

Âge de la population



1 ^{er} Prénoms (Nb > 1)	21	Prénoms		Nb
		Marie		19
		Louis		7
		Jean		5
		Pierre		4
		Jeanne		3
		François		2
		Solange		2
				- 4 hommes ont comme premier prénom : Marie soit 13,8 % - 15 femmes ont comme premier prénom : Marie soit 55,6 %
Patronymes (Nb > 1)	13	Patronymes H/F		Nb
		MIGEON		11
		CROCHET		9
		PLANCHON		9
		MILLÉRIOUX		7
		GAUDRY		5
		MILLET		4
		SOUCIET		3
		DAUNY		2
		JOULIN		2
Patronymes à la naissance des femmes mariées : (Nb > 1)		Patronymes F		Nb
	Les patronymes des femmes ont été saisis pour le recenseur.			
Recherche des 56 habitants de 1876 dans les autres recensements				
Recensement de 1876		Nb	%	
Habitants présents dans d'autres recensements		30	53,6	
Habitants non présents dans d'autres recensements		26	46,4	

Recensement de 1891	Nb	%
Champtin (Village)	1	3,7
Petit Senais (Lieu-dit le)	23	85,2
Epsailles (Lieu-dit les)	3	11,1
Total	27	100,0
Pourcentage des présents de 1876 dans le recensement de 1891		48,2

Recensement de 1901	Nb	%
Briou (Village le)	1	4,8
Champtin (Village)	1	4,8
Petit Senais (Lieu-dit le)	16	76,2
Epsailles (Lieu-dit les)	2	9,5
Moulin Jamet (Lieu-dit)	1	4,8
Total	21	100,0
Pourcentage des présents de 1876 dans le recensement de 1901		37,5

Recensement de 1906	Nb	%
Bourg (Bourg le)	1	4,5
Briou (Village le)	1	4,5
Champtin (Village)	1	4,5
Petit Senais (Lieu-dit le)	16	72,7
Epsailles (Lieu-dit les)	2	9,1
Villeprevoir (Lieu-dit)	1	4,5
Total	22	100,0
Pourcentage des présents de 1876 dans le recensement de 1906		39,3

Recensement de 1911	Nb	%
Bourg (Bourg le)	1	5,6
Briou (Village le)	1	5,6
Champtin (Village)	1	5,6
Petit Senais (Lieu-dit le)	13	72,2
Epsailles (Lieu-dit les)	2	11,1
Total	18	100,0
Pourcentage des présents de 1876 dans le recensement de 1911		32,1

Recensement de 1921	Nb	%
Bourg (Bourg le)	1	10,0
Briou (Village le)	1	10,0
Barbotaine (Lieu-dit la)	1	10,0
Petit Senais (Lieu-dit le)	5	50,0
Epsailles (Lieu-dit les)	2	20,0
Total	10	100,0
Pourcentage des présents de 1876 dans le recensement de 1921		17,9

Recensement de 1926	Nb	%
Bourg (Bourg le)	1	10,0
Briou (Village le)	1	10,0
Barbotaine (Lieu-dit la)	1	10,0
Petit Senais (Lieu-dit le)	5	50,0
Epsailles (Lieu-dit les)	2	20,0
Total	10	100,0
Pourcentage des présents de 1876 dans le recensement de 1926		17,9

Recensement de 1931	Nb	%
Bourg (Bourg le)	1	11,1
Briou (Village le)	1	11,1
Barbotaine (Lieu-dit la)	1	11,1
Petit Senais (Lieu-dit le)	3	33,3
Epsailles (Lieu-dit les)	3	33,3
Total	9	100,0
Pourcentage des présents de 1876 dans le recensement de 1931		16,1

Recensement de 1936	Nb	%
Bourg (Bourg le)	1	14,3
Briou (Village le)	1	14,3
Barbotaine (Lieu-dit la)	1	14,3
Petit Senais (Lieu-dit le)	2	28,6
Epsailles (Lieu-dit les)	2	28,6
Total	7	100,0
Pourcentage des présents de 1876 dans le recensement de 1936		12,5

Recensement de 1946	Nb	%
Bourg (Bourg le)	1	33,3
Briou (Village le)	1	33,3
Petit Senais (Lieu-dit le)	1	33,3
Total	3	100,0
Pourcentage des présents de 1876 dans le recensement de 1946		5,3

Observations :

Epinières (Village les)

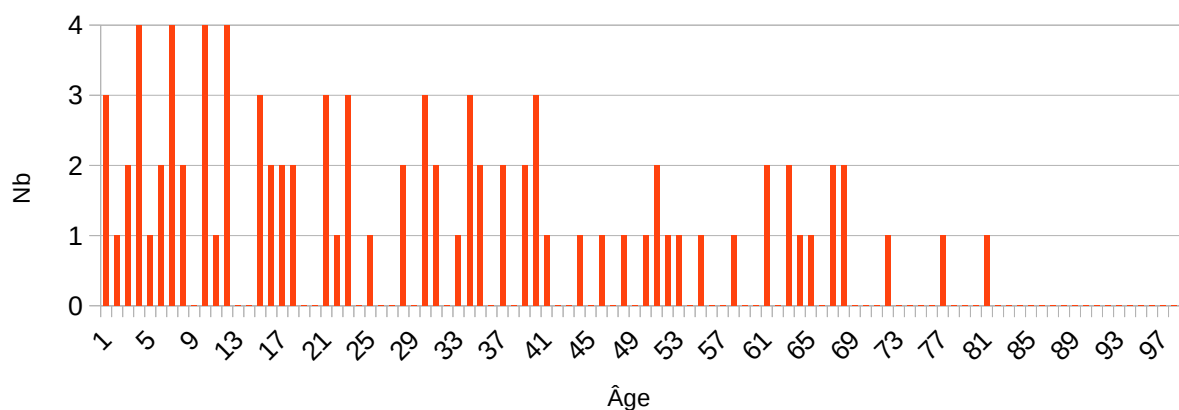
Désignation	Nombre	Recensement 1876 (LC13)				
Folio	4	N°23 au N°26,				
Nb de maisons occupées	23	N°154 au N°176,				
		Nombre de ménages par maison		Nb	%	
		1 ménage par maison		23	100	
		2 ménages par maison		0	0	
Nb de ménages	23	N°159 au N°181, mén : Ménage, ind. : Individu				
		Nb de personnes par ménage		Nb	% mén	% ind
		1 personne		4	17,4	4,5
		2 personnes		3	13,0	6,7
		3 personnes		4	17,4	13,5
		4 personnes		3	13,0	13,5
		5 personnes		1	4,3	5,6
		6 personnes		6	26,1	40,4
		7 personnes		2	8,7	15,7
		Nb de générations par ménage		Nb	% mén	
		1 génération : époux		7	30,4	
		2 génér. : époux, enfants		11	47,8	
		2 génér. : époux, parents		0	0,0	
		2 génér. : époux, petit-enfants		0	0,0	
		3 génér. : époux, parents, enfants		4	17,4	
		3 génér. : époux, enfants, petit-enfants		1	4,3	
		4 génér. : époux, parents, enfants, petits-enfants		0	0,0	
Nb de ménages		Nb	% mén			
- ayant des employés		2	0			
- ayant des pensionnaires		0	0			
- Folio N°25, maison N°165, ménage N°170, un père seul avec trois enfants dont une fille de 11 ans. Son père et mère sont aussi présents.						

			Homme (Chef) et Épouse	Homme (Chef) sans Épouse	Femme (Chef) ou Veuve			
		Nb	16	3	4			
		%	69,6	13,0	17,4			
		avec enfant(s) < 18 ans		1	0			
		Couple non marié			Nb			
		Homme et femme			0			
		Deux femmes			0			
		Deux hommes			0			
Nb d'individus	89	N°1 au N°89, tous français						
Types d'individus	15	Répartition des types d'individus			Nb	% ind		
		Belle fille			2	2,2		
		Belle mère			2	2,2		
		Employé			2	2,2		
		Employée			1	1,1		
		Épouse			16	18,0		
		Femme (Chef)			3	3,4		
		Fille			22	24,7		
		Fils			15	16,9		
		Gendre			1	1,1		
		Homme (Chef)			19	21,3		
		Mère			2	2,2		
		Petit fils			1	1,1		
		Petite fille			1	1,1		
		Père			1	1,1		
		Veuve			1	1,1		
				Caractéristique de l'emploi			Nb	%
				Patron			0	0
				Patronne			0	0
		Professions	9	Profession(s)			Nb	
Couvreur				1				
Domestique				3				
Journalier				4				
Journalière				2				
Maçon				1				
Propriétaire Cultivateur				11				
Propriétaire Vigneron				2				

		Rentière		1			
		Tisserand		1			
		Profession(s)					
		Sexe M	Sexe F	Total			
		Nombre	21	5	26		
		% / Nb Ind,	53,8	10,0	29,2		
Lieux de naissance	10	Lieux de naissance		Nb			
		Chapelotte (la) (18051)		1			
		Crézancy-en-Sancerre (18079)		72			
		Lugny-Champagne (18132)		2			
		Menetou-Râtel (18144)		4			
		Morogues (18156)		1			
		Neuilly-en-Sancerre (18162)		1			
		Neuvy-Deux-Clochers (18163)		1			
		Savigny-en-Septaine (18247)		1			
		Sens-Beaujeu (18249)		4			
		Veaugues (18272)		2			
			Lieu(x) de naissance				
			Nb	Sexe M	Sexe F	Total	%
			Crézancy	34	38	72	80,9
			Cher hors Crézancy	5	12	17	19,1
			Nièvre	0	0	0	0,0
			Paris, région parisienne	0	0	0	0,0
		Autres	0	0	0	0,0	
		Total	39	50	89	100,0	

Âge	Âge	Sexe F	Sexe M	Sexe F+M
	Âge Min	9 mois	4 mois	4 mois
né(e) en	1876	1876	1876	1876
Âge Max	76 ans	80 ans	80 ans	80 ans
né (e) en	1800	1796	1796	1796
Âge Moyen	26,8 ans	30,6 ans	28,5 ans	
Écart Type	22,2	21,2	21,8	
Nombre d'Individus	50	39	89	
	56,2 %	43,8 %	100 %	
Âge < 16 ans	20	13	33	
	40,0 %	33,3 %	37,1 %	
Âge > 55 ans	8	6	14	
	16,0 %	15,4 %	15,7 %	
Écart d'âge max. entre les individus d'un ménage : 69 ans				

Âge de la population



1 ^{er} Prénoms (Nb > 1)	32	Prénoms	Nb
		Marie	35
Jean	7		
André	4		
Louis	4		
Catherine	3		
François	3		
Pierre	3		
Etienne	2		
Jules	2		
Madeleine	2		

		Pauline	2
		Solange	2
		- 4 hommes ont comme premier prénom : Marie soit 10,3 % - 32 femmes ont comme premier prénom : Marie soit 64,0 %	
Patronymes (Nb > 1)	33	Patronymes H/F	
		MILLET	10
		DAUNY	8
		PINSON	7
		AGÉNIE	6
		TOUPET	6
		COMPIN	5
		LAGNEAU	5
		ROBINEAU	4
		SOUCIET	4
		BLIN	3
		CROCHET	3
		MOREUX	3
		MARÉCHAL	2
		MILLÉRIOUX	2
RABOUINE	2		
SALLÉ	2		
Patronymes à la naissance des femmes mariées : (Nb > 1)		Patronymes F	
		Nb	
Les patronymes des femmes ont été saisis pour le recenseur.			
Recherche des 89 habitants de 1876 dans les autres recensements			
Recensement de 1876		Nb	%
Habitants présents dans d'autres recensements		53	59,6
Habitants non présents dans d'autres recensements		36	40,4

Recensement de 1891	Nb	%
Bourg (Bourg le)	5	10,4
Grand Senais (Lieu-dit le)	2	4,2
Epinières (Village les)	38	79,2
Epsailles (Lieu-dit les)	1	2,1
Gallands (Lieu-dit les)	1	2,1
Reigny (Village)	1	2,1
Total	48	100,0
Pourcentage des présents de 1876 dans le recensement de 1891		53,9

Recensement de 1901	Nb	%
Bourg (Bourg le)	4	10,8
Epinières (Village les)	30	81,1
Epsailles (Lieu-dit les)	1	2,7
Gallands (Lieu-dit les)	1	2,7
Reigny (Village)	1	2,7
Total	37	100,0
Pourcentage des présents de 1876 dans le recensement de 1901		41,6

Recensement de 1906	Nb	%
Bourg (Bourg le)	3	9,7
Epinières (Village les)	24	77,4
Epsailles (Lieu-dit les)	1	3,2
Gallands (Lieu-dit les)	1	3,2
Reigny (Village)	2	6,5
Total	31	100,0
Pourcentage des présents de 1876 dans le recensement de 1906		34,8

Recensement de 1911	Nb	%
Bourg (Bourg le)	3	11,5
Champtin (Village)	1	3,8
Petit Senais (Lieu-dit le)	1	3,8
Epinières (Village les)	19	73,1
Epsailles (Lieu-dit les)	1	3,8
Reigny (Village)	1	3,8
Total	26	100,0
Pourcentage des présents de 1876 dans le recensement de 1911		29,2

Recensement de 1921	Nb	%
Bourg (Bourg le)	2	9,1
Champtin (Village)	1	4,5
Petit Senais (Lieu-dit le)	1	4,5
Epinières (Village les)	16	72,7
Epsailles (Lieu-dit les)	1	4,5
Reigny (Village)	1	4,5
Total	22	100,0
Pourcentage des présents de 1876 dans le recensement de 1921		24,7

Recensement de 1926	Nb	%
Bourg (Bourg le)	3	15,8
Champtin (Village)	2	10,5
Grand Senais (Lieu-dit le)	1	5,3
Epinières (Village les)	11	57,9
Epsailles (Lieu-dit les)	1	5,3
Reigny (Village)	1	5,3
Total	19	100,0
Pourcentage des présents de 1876 dans le recensement de 1926		21,3

Recensement de 1931	Nb	%
Bourg (Bourg le)	2	16,7
Champtin (Village)	1	8,3
Epinières (Village les)	8	66,7
Epsailles (Lieu-dit les)	1	8,3
Total	12	100,0
Pourcentage des présents de 1876 dans le recensement de 1931		13,5

Recensement de 1936	Nb	%
Bourg (Bourg le)	2	20,0
Champtin (Village)	1	10,0
Epinières (Village les)	7	70,0
Total	10	100,0
Pourcentage des présents de 1876 dans le recensement de 1936		11,2

Recensement de 1946	Nb	%
Bourg (Bourg le)	1	16,7
Champtin (Village)	1	16,7
Epinières (Village les)	3	50,0
Moulin Jamet (Lieu-dit)	1	16,7
Total	6	100,0
Pourcentage des présents de 1876 dans le recensement de 1946		6,7

Observations :

Epsailles (Lieu-dit les)

Désignation	Nombre	Recensement 1876 (LC14)				
Folio	6	N°26 au N°31,				
Nb de maisons occupées	30	N°177 au N°206,				
		Nombre de ménages par maison		Nb	%	
		1 ménage par maison		30	100	
		2 ménages par maison		0	0	
Nb de ménages	30	N°182 au N°211, mén : Ménage, ind. : Individu				
		Nb de personnes par ménage		Nb	% mén	% ind
		1 personne		3	10,0	2,4
		2 personnes		5	16,7	7,9
		3 personnes		2	6,7	4,7
		4 personnes		7	23,3	22,0
		5 personnes		4	13,3	15,7
		6 personnes		5	16,7	23,6
		7 personnes		2	6,7	11,0
		8 personnes		2	6,7	12,6
		Nb de générations par ménage		Nb	% mén	
		1 génération : époux		9	30,0	
		2 génér. : époux, enfants		15	50,0	
		2 génér. : époux, parents		0	0,0	
		2 génér. : époux, petit-enfants		0	0,0	
		3 génér. : époux, parents, enfants		5	16,7	
		3 génér. : époux, enfants, petit-enfants		1	3,3	
		4 génér. : époux, parents, enfants, petits-enfants		0	0,0	
		Nb de ménages		Nb	% mén	
		- ayant des employés		3	10,0	
- ayant des pensionnaires		0	0			
	Homme (Chef) et Épouse	Homme (Chef) sans Épouse	Femme (Chef) ou Veuve			
Nb	24	4	2			
%	80,0	13,3	6,7			
avec enfant(s) < 18 ans		0	0			

		<table border="1"> <thead> <tr> <th>Couple non marié</th> <th>Nb</th> </tr> </thead> <tbody> <tr> <td>Homme et femme</td> <td>0</td> </tr> <tr> <td>Deux femmes</td> <td>0</td> </tr> <tr> <td>Deux hommes</td> <td>0</td> </tr> </tbody> </table>	Couple non marié	Nb	Homme et femme	0	Deux femmes	0	Deux hommes	0																																																				
Couple non marié	Nb																																																													
Homme et femme	0																																																													
Deux femmes	0																																																													
Deux hommes	0																																																													
Nb d'individus	127	N°1 au N°127, tous français																																																												
Types d'individus	16	<table border="1"> <thead> <tr> <th>Répartition des types d'individus</th> <th>Nb</th> <th>% ind</th> </tr> </thead> <tbody> <tr><td>Beau frère</td><td>1</td><td>0,79</td></tr> <tr><td>Belle fille</td><td>1</td><td>0,79</td></tr> <tr><td>Belle mère</td><td>1</td><td>0,79</td></tr> <tr><td>Employé</td><td>2</td><td>1,57</td></tr> <tr><td>Employée</td><td>2</td><td>1,57</td></tr> <tr><td>Épouse</td><td>24</td><td>18,90</td></tr> <tr><td>Fille</td><td>26</td><td>20,47</td></tr> <tr><td>Fils</td><td>31</td><td>24,41</td></tr> <tr><td>Frère</td><td>1</td><td>0,79</td></tr> <tr><td>Gendre</td><td>1</td><td>0,79</td></tr> <tr><td>Homme (Chef)</td><td>28</td><td>22,05</td></tr> <tr><td>Mère</td><td>3</td><td>2,36</td></tr> <tr><td>Petit fils</td><td>1</td><td>0,79</td></tr> <tr><td>Père</td><td>1</td><td>0,79</td></tr> <tr><td>Sœur</td><td>2</td><td>1,57</td></tr> <tr><td>Veuve</td><td>2</td><td>1,57</td></tr> </tbody> </table> <table border="1"> <thead> <tr> <th>Caractéristique de l'emploi</th> <th>Nb</th> <th>%</th> </tr> </thead> <tbody> <tr><td>Patron</td><td>0</td><td>0</td></tr> <tr><td>Patronne</td><td>0</td><td>0</td></tr> </tbody> </table>	Répartition des types d'individus	Nb	% ind	Beau frère	1	0,79	Belle fille	1	0,79	Belle mère	1	0,79	Employé	2	1,57	Employée	2	1,57	Épouse	24	18,90	Fille	26	20,47	Fils	31	24,41	Frère	1	0,79	Gendre	1	0,79	Homme (Chef)	28	22,05	Mère	3	2,36	Petit fils	1	0,79	Père	1	0,79	Sœur	2	1,57	Veuve	2	1,57	Caractéristique de l'emploi	Nb	%	Patron	0	0	Patronne	0	0
Répartition des types d'individus	Nb	% ind																																																												
Beau frère	1	0,79																																																												
Belle fille	1	0,79																																																												
Belle mère	1	0,79																																																												
Employé	2	1,57																																																												
Employée	2	1,57																																																												
Épouse	24	18,90																																																												
Fille	26	20,47																																																												
Fils	31	24,41																																																												
Frère	1	0,79																																																												
Gendre	1	0,79																																																												
Homme (Chef)	28	22,05																																																												
Mère	3	2,36																																																												
Petit fils	1	0,79																																																												
Père	1	0,79																																																												
Sœur	2	1,57																																																												
Veuve	2	1,57																																																												
Caractéristique de l'emploi	Nb	%																																																												
Patron	0	0																																																												
Patronne	0	0																																																												
Professions	8	<table border="1"> <thead> <tr> <th>Profession(s)</th> <th>Nb</th> </tr> </thead> <tbody> <tr><td>Chiffonnier</td><td>1</td></tr> <tr><td>Domestique</td><td>4</td></tr> <tr><td>Domestique fermier</td><td>1</td></tr> <tr><td>Journalier</td><td>1</td></tr> <tr><td>Journalière</td><td>1</td></tr> <tr><td>Maçon</td><td>2</td></tr> <tr><td>Propriétaire Cultivateur</td><td>21</td></tr> <tr><td>Tisserand</td><td>3</td></tr> </tbody> </table>	Profession(s)	Nb	Chiffonnier	1	Domestique	4	Domestique fermier	1	Journalier	1	Journalière	1	Maçon	2	Propriétaire Cultivateur	21	Tisserand	3																																										
Profession(s)	Nb																																																													
Chiffonnier	1																																																													
Domestique	4																																																													
Domestique fermier	1																																																													
Journalier	1																																																													
Journalière	1																																																													
Maçon	2																																																													
Propriétaire Cultivateur	21																																																													
Tisserand	3																																																													

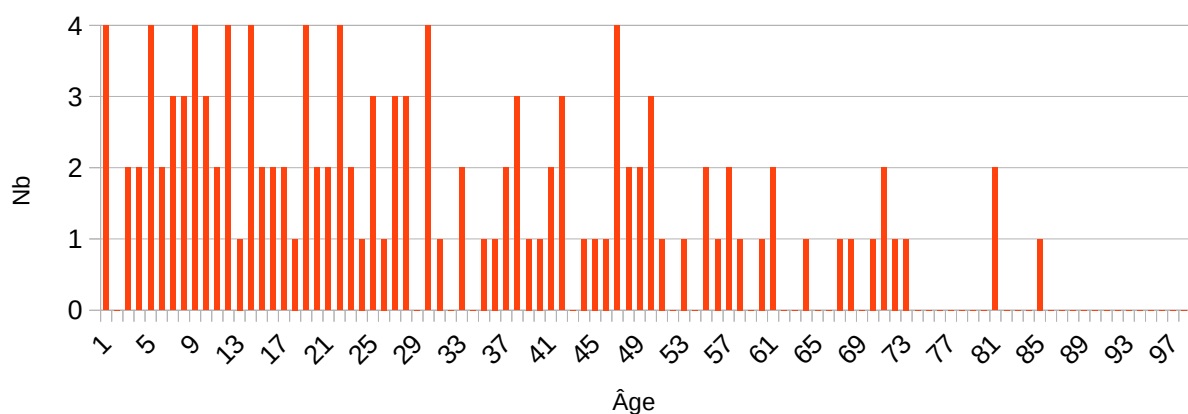
		Profession(s)			
			Sexe M	Sexe F	Total
		Nombre	30	4	34
		% / Nb Ind,	45,5	6,6	26,8

Lieux de naissance	12	Lieux de naissance		Nb
		Chapelotte (la) (18051)		1
		Crézancy-en-Sancerre (18079)		100
		Dampierre-en-Crot (18084)		2
		Henrichemont (18109)		1
		Ivoy-le-Pré (18115)		1
		Jars (18117)		1
		Menetou-Râtel (18144)		13
		Neuilly-en-Sancerre (18162)		4
		Orsennes (36146)		1
		Saint-Bouize (18200)		1
		Sancerre (18241)		1
		Sens-Beaujeu (18249)		1

Lieu(x) de naissance				
Nb	Sexe M	Sexe F	Total	%
Crézancy	56	44	100	78,7
Cher hors Crézancy	9	17	26	20,5
Nièvre	0	0	0	0,0
Paris, région parisienne	0	0	0	0,0
Autres	1	0	1	0,8
Total	66	61	127	100,0

Âge	Âge	Sexe F	Sexe M	Sexe F+M
	Âge Min	2 jours	4 mois	2 jours
né(e) en	1876	1876	1876	
Âge Max	80 ans	84 ans	84 ans	
né (e) en	1796	1792	1792	
Âge Moyen	29,9 ans	28,9 ans	29,3 ans	
Écart Type	22,4	20,0	21,1	
Nombre d'Individus	61	66	127	
	48,0 %	52,0 %	100 %	
Âge < 16 ans	23	19	42	
	18,1 %	16,2 %	%	
Âge > 55 ans	9	8	17	
	14,8 %	12,1 %	13,4 %	
Écart d'âge max. entre les individus d'un ménage : 80 ans				

Âge de la population



1 ^{er} Prénoms (Nb > 1)	37	Prénoms	Nb
		Marie	38
Jean	16		
François	8		
Louis	8		
Pierre	7		
Henri	6		
Solange	5		
Jacques	3		
Justine	3		
Alexandre	2		

		<table border="1"> <tbody> <tr> <td>Anne</td> <td>2</td> </tr> <tr> <td>Catherine</td> <td>2</td> </tr> <tr> <td>Etienne</td> <td>2</td> </tr> <tr> <td>Marguerite</td> <td>2</td> </tr> </tbody> </table> <p>- 3 hommes ont comme premier prénom : Marie soit 4,5 % - 35 femmes ont comme premier prénom : Marie soit 57,4 %</p>	Anne	2	Catherine	2	Etienne	2	Marguerite	2																																				
Anne	2																																													
Catherine	2																																													
Etienne	2																																													
Marguerite	2																																													
Patronymes (Nb > 1)	37	<table border="1"> <thead> <tr> <th>Patronymes H/F</th> <th>Nb</th> </tr> </thead> <tbody> <tr><td>MILLÉRIOUX</td><td>19</td></tr> <tr><td>BEAUVAIS</td><td>10</td></tr> <tr><td>SAUTEREAU</td><td>9</td></tr> <tr><td>DURAND</td><td>7</td></tr> <tr><td>THIRAUT</td><td>7</td></tr> <tr><td>CHABIN</td><td>6</td></tr> <tr><td>SOUCIET</td><td>6</td></tr> <tr><td>DUCROUX</td><td>5</td></tr> <tr><td>PINSON</td><td>5</td></tr> <tr><td>ROBINEAU</td><td>5</td></tr> <tr><td>JOULIN</td><td>4</td></tr> <tr><td>LAGNEAU</td><td>4</td></tr> <tr><td>NAUDET</td><td>4</td></tr> <tr><td>RAFFESTIN</td><td>4</td></tr> <tr><td>CHOLLET</td><td>3</td></tr> <tr><td>MILLET</td><td>3</td></tr> <tr><td>CHERRIER</td><td>2</td></tr> <tr><td>CROCHET</td><td>2</td></tr> <tr><td>FLEURIER</td><td>2</td></tr> <tr><td>FLEURIET</td><td>2</td></tr> <tr><td>REVERDY</td><td>2</td></tr> </tbody> </table>	Patronymes H/F	Nb	MILLÉRIOUX	19	BEAUVAIS	10	SAUTEREAU	9	DURAND	7	THIRAUT	7	CHABIN	6	SOUCIET	6	DUCROUX	5	PINSON	5	ROBINEAU	5	JOULIN	4	LAGNEAU	4	NAUDET	4	RAFFESTIN	4	CHOLLET	3	MILLET	3	CHERRIER	2	CROCHET	2	FLEURIER	2	FLEURIET	2	REVERDY	2
Patronymes H/F	Nb																																													
MILLÉRIOUX	19																																													
BEAUVAIS	10																																													
SAUTEREAU	9																																													
DURAND	7																																													
THIRAUT	7																																													
CHABIN	6																																													
SOUCIET	6																																													
DUCROUX	5																																													
PINSON	5																																													
ROBINEAU	5																																													
JOULIN	4																																													
LAGNEAU	4																																													
NAUDET	4																																													
RAFFESTIN	4																																													
CHOLLET	3																																													
MILLET	3																																													
CHERRIER	2																																													
CROCHET	2																																													
FLEURIER	2																																													
FLEURIET	2																																													
REVERDY	2																																													
Patronymes à la naissance des femmes mariées : (Nb > 1)		<table border="1"> <thead> <tr> <th>Patronymes F</th> <th>Nb</th> </tr> </thead> <tbody> <tr> <td colspan="2">Les patronymes des femmes ont été saisis pour le recenseur.</td> </tr> </tbody> </table>	Patronymes F	Nb	Les patronymes des femmes ont été saisis pour le recenseur.																																									
Patronymes F	Nb																																													
Les patronymes des femmes ont été saisis pour le recenseur.																																														
Recherche des 127 habitants de 1876 dans les autres recensements																																														
<table border="1"> <thead> <tr> <th>Recensement de 1876</th> <th>Nb</th> <th>%</th> </tr> </thead> <tbody> <tr> <td>Habitants présents dans d'autres recensements</td> <td>78</td> <td>61,4</td> </tr> <tr> <td>Habitants non présents dans d'autres recensements</td> <td>49</td> <td>38,6</td> </tr> </tbody> </table>			Recensement de 1876	Nb	%	Habitants présents dans d'autres recensements	78	61,4	Habitants non présents dans d'autres recensements	49	38,6																																			
Recensement de 1876	Nb	%																																												
Habitants présents dans d'autres recensements	78	61,4																																												
Habitants non présents dans d'autres recensements	49	38,6																																												

Recensement de 1891	Nb	%
Briou (Village le)	1	1,4
Boisgirard (Village)	1	1,4
Champtin (Village)	1	1,4
Fangeuse (Lieu-dit la)	1	1,4
Epinières (Village les)	3	4,1
Epsailles (Lieu-dit les)	57	77,0
Reigny (Village)	8	10,8
Villeprevoir (Lieu-dit)	2	2,7
Total	74	100,0
Pourcentage des présents de 1876 dans le recensement de 1891		58,3

Recensement de 1901	Nb	%
Bourg (Bourg le)	2	4,0
Briou (Village le)	1	2,0
Boisgirard (Village)	1	2,0
Champtin (Village)	2	4,0
Ferrières (Village)	1	2,0
Epinières (Village les)	4	8,0
Epsailles (Lieu-dit les)	33	66,0
Reigny (Village)	5	10,0
Villeprevoir (Lieu-dit)	1	2,0
Total	50	100,0
Pourcentage des présents de 1876 dans le recensement de 1901		39,4

Recensement de 1906	Nb	%
Bourg (Bourg le)	1	2,2
Briou (Village le)	1	2,2
Boisgirard (Village)	1	2,2
Champtin (Village)	2	4,4
Ferrières (Village)	1	2,2
Epinières (Village les)	4	8,9
Epsailles (Lieu-dit les)	29	64,4
Reigny (Village)	4	8,9
Villeprevoir (Lieu-dit)	2	4,4
Total	45	100,0
Pourcentage des présents de 1876 dans le recensement de 1906		35,4

Recensement de 1911	Nb	%
Bourg (Bourg le)	1	2,5
Briou (Village le)	1	2,5
Boisgirard (Village)	1	2,5
Champtin (Village)	2	5,0
Ferrières (Village)	1	2,5
Epinières (Village les)	4	10,0
Epsailles (Lieu-dit les)	26	65,0
Reigny (Village)	3	7,5
Villeprevoir (Lieu-dit)	1	2,5
Total	40	100,0
Pourcentage des présents de 1876 dans le recensement de 1911		31,5

Recensement de 1921	Nb	%
Bourg (Bourg le)	1	3,4
Briou (Village le)	1	3,4
Boisgirard (Village)	1	3,4
Champtin (Village)	1	3,4
Ferrières (Village)	1	3,4
Epinières (Village les)	4	13,8
Epsailles (Lieu-dit les)	17	58,6
Reigny (Village)	3	10,3
Total	29	100,0
Pourcentage des présents de 1876 dans le recensement de 1921		22,8

Recensement de 1926	Nb	%
Bourg (Bourg le)	1	3,4
Briou (Village le)	1	3,4
Boisgirard (Village)	1	3,4
Champtin (Village)	1	3,4
Ferrières (Village)	1	3,4
Grand Champ (Lieu-dit le)	1	3,4
Epinières (Village les)	4	13,8
Epsailles (Lieu-dit les)	16	55,2
Reigny (Village)	3	10,3
Total	29	100,0
Pourcentage des présents de 1876 dans le recensement de 1926		22,8

Recensement de 1931	Nb	%
Bourg (Bourg le)	1	4,5
Briou (Village le)	1	4,5
Boisgirard (Village)	1	4,5
Champtin (Village)	1	4,5
Ferrières (Village)	1	4,5
Epinières (Village les)	3	13,6
Epsailles (Lieu-dit les)	12	54,5
Reigny (Village)	2	9,1
Total	22	100,0
Pourcentage des présents de 1876 dans le recensement de 1931		17,3

Recensement de 1936	Nb	%
Bourg (Bourg le)	1	7,1
Boisgirard (Village)	1	7,1
Champtin (Village)	1	7,1
Ferrières (Village)	1	7,1
Epinières (Village les)	1	7,1
Epsailles (Lieu-dit les)	7	50,0
Reigny (Village)	2	14,3
Total	14	100,0
Pourcentage des présents de 1876 dans le recensement de 1936		11,0

Recensement de 1946	Nb	%
Boisgirard (Village)	1	33,3
Reigny (Village)	2	66,7
Total	3	100,0
Pourcentage des présents de 1876 dans le recensement de 1946		2,4

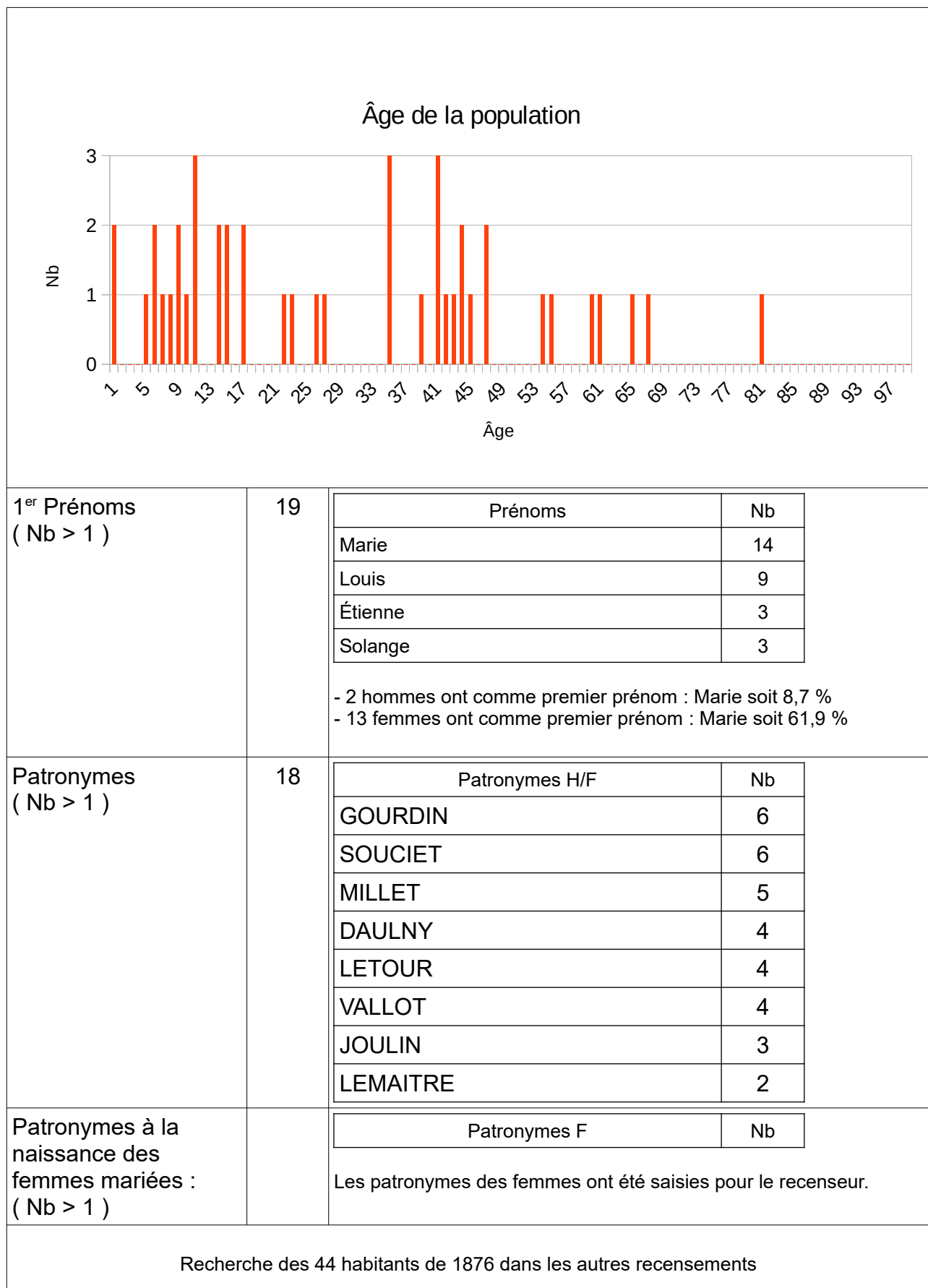
Observations :

Gallands (Lieu-dit les)

Désignation	Nombre	Recensement 1876 (LC15)				
Folio	3	N°18 au N°20,				
Nb de maisons occupées	10	N°120 au N°129,				
		Nombre de ménages par maison		Nb	%	
		1 ménage par maison		10	100	
		2 ménages par maison		0	0	
Nb de ménages	10	N°125 au N°134, mén : Ménage, ind. : Individu				
		Nb de personnes par ménage		Nb	% mén	% ind
		1 personne		2	20,0	4,5
		2 personnes		0	0,0	0,0
		3 personnes		0	0,0	0,0
		4 personnes		3	30,0	27,3
		5 personnes		3	30,0	34,1
		6 personnes		0	0,0	0,0
		7 personnes		1	10,0	15,9
		8 personnes		1	10,0	18,2
		Nb de générations par ménage		Nb	% mén	
		1 génération : époux		2	20,0	
		2 géné. : époux, enfants		6	60,0	
		2 géné. : époux, parents		1	10,0	
		2 géné. : époux, petit-enfants		0	0,0	
		3 géné. : époux, parents, enfants		1	10,0	
3 géné. : époux, enfants, petit-enfants		0	0,0			
4 géné. : époux, parents, enfants, petits-enfants		0	0,0			
Nb de ménages		Nb	% mén			
- ayant des employés		2	20,0			
- ayant des pensionnaires		0	0			

		<table border="1"> <thead> <tr> <th></th> <th>Homme (Chef) et Épouse</th> <th>Homme (Chef) sans Épouse</th> <th>Femme (Chef) ou Veuve</th> </tr> </thead> <tbody> <tr> <td>Nb</td> <td>7</td> <td>2</td> <td>1</td> </tr> <tr> <td>%</td> <td>70,0</td> <td>20,0</td> <td>10,0</td> </tr> <tr> <td>avec enfant(s) < 18 ans</td> <td></td> <td>0</td> <td>0</td> </tr> </tbody> </table> <table border="1"> <thead> <tr> <th colspan="2">Couple non marié</th> <th>Nb</th> </tr> </thead> <tbody> <tr> <td colspan="2">Homme et femme</td> <td>0</td> </tr> <tr> <td colspan="2">Deux femmes</td> <td>0</td> </tr> <tr> <td colspan="2">Deux hommes</td> <td>0</td> </tr> </tbody> </table>		Homme (Chef) et Épouse	Homme (Chef) sans Épouse	Femme (Chef) ou Veuve	Nb	7	2	1	%	70,0	20,0	10,0	avec enfant(s) < 18 ans		0	0	Couple non marié		Nb	Homme et femme		0	Deux femmes		0	Deux hommes		0								
	Homme (Chef) et Épouse	Homme (Chef) sans Épouse	Femme (Chef) ou Veuve																																			
Nb	7	2	1																																			
%	70,0	20,0	10,0																																			
avec enfant(s) < 18 ans		0	0																																			
Couple non marié		Nb																																				
Homme et femme		0																																				
Deux femmes		0																																				
Deux hommes		0																																				
Nb d'individus	44	N°1 au N°44, tous français																																				
Types d'individus	8	<table border="1"> <thead> <tr> <th>Répartition des types d'individus</th> <th>Nb</th> <th>% ind</th> </tr> </thead> <tbody> <tr> <td>Belle fille</td> <td>2</td> <td>4,5</td> </tr> <tr> <td>Employé</td> <td>2</td> <td>4,5</td> </tr> <tr> <td>Épouse</td> <td>7</td> <td>15,9</td> </tr> <tr> <td>Fille</td> <td>9</td> <td>20,5</td> </tr> <tr> <td>Fils</td> <td>12</td> <td>27,3</td> </tr> <tr> <td>Homme (Chef)</td> <td>9</td> <td>20,5</td> </tr> <tr> <td>Mère</td> <td>2</td> <td>4,5</td> </tr> <tr> <td>Veuve</td> <td>1</td> <td>2,3</td> </tr> </tbody> </table> <table border="1"> <thead> <tr> <th>Caractéristique de l'emploi</th> <th>Nb</th> <th>%</th> </tr> </thead> <tbody> <tr> <td>Patron</td> <td>0</td> <td>0</td> </tr> <tr> <td>Patronne</td> <td>0</td> <td>0</td> </tr> </tbody> </table>	Répartition des types d'individus	Nb	% ind	Belle fille	2	4,5	Employé	2	4,5	Épouse	7	15,9	Fille	9	20,5	Fils	12	27,3	Homme (Chef)	9	20,5	Mère	2	4,5	Veuve	1	2,3	Caractéristique de l'emploi	Nb	%	Patron	0	0	Patronne	0	0
Répartition des types d'individus	Nb	% ind																																				
Belle fille	2	4,5																																				
Employé	2	4,5																																				
Épouse	7	15,9																																				
Fille	9	20,5																																				
Fils	12	27,3																																				
Homme (Chef)	9	20,5																																				
Mère	2	4,5																																				
Veuve	1	2,3																																				
Caractéristique de l'emploi	Nb	%																																				
Patron	0	0																																				
Patronne	0	0																																				
Professions	5	<table border="1"> <thead> <tr> <th colspan="2">Profession(s)</th> <th>Nb</th> </tr> </thead> <tbody> <tr> <td colspan="2">Chiffonnier</td> <td>1</td> </tr> <tr> <td colspan="2">Domestique</td> <td>2</td> </tr> <tr> <td colspan="2">Journalier</td> <td>1</td> </tr> <tr> <td colspan="2">Propriétaire Cultivateur</td> <td>7</td> </tr> <tr> <td colspan="2">Rentier</td> <td>1</td> </tr> </tbody> </table> <table border="1"> <thead> <tr> <th colspan="4">Profession(s)</th> </tr> <tr> <th></th> <th>Sexe M</th> <th>Sexe F</th> <th>Total</th> </tr> </thead> <tbody> <tr> <td>Nombre</td> <td>11</td> <td>1</td> <td>12</td> </tr> <tr> <td>% / Nb Ind,</td> <td>47,8</td> <td>4,8</td> <td>27,3</td> </tr> </tbody> </table>	Profession(s)		Nb	Chiffonnier		1	Domestique		2	Journalier		1	Propriétaire Cultivateur		7	Rentier		1	Profession(s)					Sexe M	Sexe F	Total	Nombre	11	1	12	% / Nb Ind,	47,8	4,8	27,3		
Profession(s)		Nb																																				
Chiffonnier		1																																				
Domestique		2																																				
Journalier		1																																				
Propriétaire Cultivateur		7																																				
Rentier		1																																				
Profession(s)																																						
	Sexe M	Sexe F	Total																																			
Nombre	11	1	12																																			
% / Nb Ind,	47,8	4,8	27,3																																			
Lieux de naissance	8	<table border="1"> <thead> <tr> <th colspan="2">Lieux de naissance</th> <th>Nb</th> </tr> </thead> <tbody> <tr> <td colspan="2">Barlieu (18022)</td> <td>1</td> </tr> <tr> <td colspan="2">Crézancy-en-Sancerre (18079)</td> <td>36</td> </tr> <tr> <td colspan="2">Humbligny (18111)</td> <td>1</td> </tr> </tbody> </table>	Lieux de naissance		Nb	Barlieu (18022)		1	Crézancy-en-Sancerre (18079)		36	Humbligny (18111)		1																								
Lieux de naissance		Nb																																				
Barlieu (18022)		1																																				
Crézancy-en-Sancerre (18079)		36																																				
Humbligny (18111)		1																																				

		Jars (18117)	2		
		Menetou-Râtel (18144)	1		
		Rians (18194)	1		
		Sury-en-Vaux (18258)	1		
		Veaugues (18272)	1		
		Lieu(x) de naissance			
		Nb	Sexe M	Sexe F	
			Total	%	
		Crézancy	20	16	
			36	81,8	
		Cher hors Crézancy	3	5	
			8	18,2	
		Nièvre	0	0	
			0	0,0	
		Paris, région parisienne	0	0	
			0	0,0	
		Autres	0	0	
			0	0,0	
		Total	23	21	
			44	100,0	
Âge		Âge	Sexe F	Sexe M	Sexe F+M
		Âge Min	1 mois	5 ans	1 mois
		né(e) en	1876	1871	1876
		Âge Max	80 ans	66 ans	80 ans
		né (e) en	1796	1810	1796
		Âge Moyen	28,8 ans	28,7 ans	28,7 ans
		Écart Type	22,6	19,5	20,8
		Nombre d'Individus	21	23	44
			47,7 %	52,3 %	100 %
		Âge < 16 ans	8	9	17
			38,1 %	39,1 %	38,6 %
		Âge > 55 ans	2	3	5
			9,5 %	13,0 %	11,4 %
		Écart d'âge max. entre les individus d'un ménage : 75 ans			



Recensement de 1876	Nb	%
Habitants présents dans d'autres recensements	27	61,4
Habitants non présents dans d'autres recensements	17	38,6

Recensement de 1891	Nb	%
Ferrières (Village)	1	4,3
Barbotaine (Lieu-dit la)	1	4,3
Epsailles (Lieu-dit les)	1	4,3
Gallands (Lieu-dit les)	19	82,6
Villeprevoir (Lieu-dit)	1	4,3
Total	23	100,0
Pourcentage des présents de 1876 dans le recensement de 1891		52,3

Recensement de 1901	Nb	%
Barbotaine (Lieu-dit la)	1	5,9
Epsailles (Lieu-dit les)	1	5,9
Gallands (Lieu-dit les)	15	88,2
Total	17	100,0
Pourcentage des présents de 1876 dans le recensement de 1901		38,6

Recensement de 1906	Nb	%
Barbotaine (Lieu-dit la)	1	8,3
Epsailles (Lieu-dit les)	1	4,3
Gallands (Lieu-dit les)	10	43,5
Total	12	52,2
Pourcentage des présents de 1876 dans le recensement de 1906		27,3

Recensement de 1911	Nb	%
Epsailles (Lieu-dit les)	1	10,0
Gallands (Lieu-dit les)	9	90,0
Total	10	100,0
Pourcentage des présents de 1876 dans le recensement de 1911		22,7

Recensement de 1921	Nb	%
Clouzeaux (Village les)	1	12,5
Epsailles (Lieu-dit les)	1	12,5
Gallands (Lieu-dit les)	6	75,0
Total	8	100,0
Pourcentage des présents de 1876 dans le recensement de 1921		18,2

Recensement de 1926	Nb	%
Clouzeaux (Village les)	1	12,5
Epsailles (Lieu-dit les)	1	12,5
Gallands (Lieu-dit les)	6	75,0
Total	8	100,0
Pourcentage des présents de 1876 dans le recensement de 1926		18,2

Recensement de 1931	Nb	%
Bourg (Bourg le)	1	14,3
Epsailles (Lieu-dit les)	1	14,3
Gallands (Lieu-dit les)	5	71,4
Total	7	100,0
Pourcentage des présents de 1876 dans le recensement de 1931		15,9

Recensement de 1936	Nb	%
Champtin (Village)	1	16,7
Gallands (Lieu-dit les)	5	83,3
Total	6	100,0
Pourcentage des présents de 1876 dans le recensement de 1936		13,6

Recensement de 1946	Nb	%
Barbotaine (Lieu-dit la)	1	50,0
Gallands (Lieu-dit les)	1	50,0
Total	2	100,0
Pourcentage des présents de 1876 dans le recensement de 1946		4,5

Observations :

Mauvrins (Village les)

Désignation	Nombre	Recensement 1876 (LC16)				
Folio	1	N°15,				
Nb de maisons occupées	5	N°96 au N°100,				
		Nombre de ménages par maison		Nb	%	
		1 ménage par maison		5	100	
		2 ménages par maison		0	0	
Nb de ménages	5	N°101 au N°105, mén : Ménage, ind. : Individu				
		Nb de personnes par ménage		Nb	% mén	% ind
		1 personne		0	0	0
		2 personnes		1	20,0	11,1
		3 personnes		2	40,0	33,3
		4 personnes		1	20,0	22,2
		5 personnes		0	0	0
		6 personnes		1	20,0	33,3
		Nb de générations par ménage		Nb	% mén	
		1 génération : époux		1	20,0	
		2 génér. : époux, enfants		3	60,0	
		2 génér. : époux, parents		0	0	
		2 génér. : époux, petit-enfants		0	0	
		3 génér. : époux, parents, enfants		0	0	
		3 génér. : époux, enfants, petit-enfants		1	20,0	
		4 génér. : époux, parents, enfants, petits-enfants		0	0	
		Nb de ménages		Nb	% mén	
		- ayant des employés		0	0	
		- ayant des pensionnaires		0	0	
			Homme (Chef) et Épouse	Homme (Chef) sans Épouse	Femme (Chef) ou Veuve	
Nb	4	1	0			
%	80,0	20,0	0			
avec enfant(s) < 18 ans		0	0			

		<table border="1"> <thead> <tr> <th colspan="2">Couple non marié</th> <th>Nb</th> </tr> </thead> <tbody> <tr> <td>Homme et femme</td> <td></td> <td>0</td> </tr> <tr> <td>Deux femmes</td> <td></td> <td>0</td> </tr> <tr> <td>Deux hommes</td> <td></td> <td>0</td> </tr> </tbody> </table>	Couple non marié		Nb	Homme et femme		0	Deux femmes		0	Deux hommes		0																																						
Couple non marié		Nb																																																		
Homme et femme		0																																																		
Deux femmes		0																																																		
Deux hommes		0																																																		
Nb d'individus	18	N°1 au N°18, tous français																																																		
Types d'individus	6	<table border="1"> <thead> <tr> <th colspan="3">Répartition des types d'individus</th> <th>Nb</th> <th>% ind</th> </tr> </thead> <tbody> <tr> <td>Belle fille</td> <td></td> <td></td> <td>1</td> <td>5,6</td> </tr> <tr> <td>Épouse</td> <td></td> <td></td> <td>4</td> <td>22,2</td> </tr> <tr> <td>Fille</td> <td></td> <td></td> <td>1</td> <td>5,6</td> </tr> <tr> <td>Fils</td> <td></td> <td></td> <td>4</td> <td>22,2</td> </tr> <tr> <td>Homme (Chef)</td> <td></td> <td></td> <td>5</td> <td>27,8</td> </tr> <tr> <td>Petite fille</td> <td></td> <td></td> <td>3</td> <td>16,7</td> </tr> </tbody> </table> <table border="1"> <thead> <tr> <th colspan="3">Caractéristique de l'emploi</th> <th>Nb</th> <th>%</th> </tr> </thead> <tbody> <tr> <td>Patron</td> <td></td> <td></td> <td>0</td> <td>0</td> </tr> <tr> <td>Patronne</td> <td></td> <td></td> <td>0</td> <td>0</td> </tr> </tbody> </table>	Répartition des types d'individus			Nb	% ind	Belle fille			1	5,6	Épouse			4	22,2	Fille			1	5,6	Fils			4	22,2	Homme (Chef)			5	27,8	Petite fille			3	16,7	Caractéristique de l'emploi			Nb	%	Patron			0	0	Patronne			0	0
Répartition des types d'individus			Nb	% ind																																																
Belle fille			1	5,6																																																
Épouse			4	22,2																																																
Fille			1	5,6																																																
Fils			4	22,2																																																
Homme (Chef)			5	27,8																																																
Petite fille			3	16,7																																																
Caractéristique de l'emploi			Nb	%																																																
Patron			0	0																																																
Patronne			0	0																																																
Professions	2	<table border="1"> <thead> <tr> <th colspan="2">Profession(s)</th> <th>Nb</th> </tr> </thead> <tbody> <tr> <td>Journalier</td> <td></td> <td>3</td> </tr> <tr> <td>Propriétaire Cultivateur</td> <td></td> <td>2</td> </tr> </tbody> </table> <table border="1"> <thead> <tr> <th colspan="4">Profession(s)</th> </tr> <tr> <th></th> <th>Sexe M</th> <th>Sexe F</th> <th>Total</th> </tr> </thead> <tbody> <tr> <td>Nombre</td> <td>5</td> <td>0</td> <td>5</td> </tr> <tr> <td>% / Nb Ind,</td> <td>55,6</td> <td>0</td> <td>27,8</td> </tr> </tbody> </table>	Profession(s)		Nb	Journalier		3	Propriétaire Cultivateur		2	Profession(s)					Sexe M	Sexe F	Total	Nombre	5	0	5	% / Nb Ind,	55,6	0	27,8																									
Profession(s)		Nb																																																		
Journalier		3																																																		
Propriétaire Cultivateur		2																																																		
Profession(s)																																																				
	Sexe M	Sexe F	Total																																																	
Nombre	5	0	5																																																	
% / Nb Ind,	55,6	0	27,8																																																	
Lieux de naissance	4	<table border="1"> <thead> <tr> <th colspan="2">Lieux de naissance</th> <th>Nb</th> </tr> </thead> <tbody> <tr> <td>Crézancy-en-Sancerre (18079)</td> <td></td> <td>14</td> </tr> <tr> <td>Neuilly-en-Sancerre (18162)</td> <td></td> <td>2</td> </tr> <tr> <td>Neuvy-Deux-Clochers (18163)</td> <td></td> <td>1</td> </tr> <tr> <td>Veaugues (18272)</td> <td></td> <td>1</td> </tr> </tbody> </table>	Lieux de naissance		Nb	Crézancy-en-Sancerre (18079)		14	Neuilly-en-Sancerre (18162)		2	Neuvy-Deux-Clochers (18163)		1	Veaugues (18272)		1																																			
Lieux de naissance		Nb																																																		
Crézancy-en-Sancerre (18079)		14																																																		
Neuilly-en-Sancerre (18162)		2																																																		
Neuvy-Deux-Clochers (18163)		1																																																		
Veaugues (18272)		1																																																		

		Lieu(x) de naissance																																				
		Nb	Sexe M	Sexe F	Total	%																																
		Crézancy	8	6	14	77,8																																
		Cher hors Crézancy	1	3	4	22,2																																
		Nièvre	0	0	0	0,0																																
		Paris, région parisienne	0	0	0	0,0																																
		Autres	0	0	0	0,0																																
		Total	9	9	18	100,0																																
Âge	Âge		Sexe F	Sexe M	Sexe F+M																																	
	Âge Min né(e) en	1 an	8 mois	8 mois	8 mois																																	
		1875	1876	1876	1876																																	
	Âge Max né (e) en	59 ans	64 ans	64 ans	64 ans																																	
		1817	1812	1812	1812																																	
	Âge Moyen Écart Type	25 ans	35,2 ans	30,1 ans	30,1 ans																																	
		22,9	23,1	22,9	22,9																																	
	Nombre d'Individus	9	9	18	18																																	
		50,0 %	50,0 %	100 %	100 %																																	
	Âge < 16 ans	4	2	6	6																																	
		44,4 %	22,2 %	33,3 %	33,3 %																																	
	Âge > 55 ans	2	3	5	5																																	
22,2 %		33,3 %	27,8 %	27,8 %																																		
Écart d'âge max. entre les individus d'un ménage : 60 ans																																						
Âge de la population																																						
<table border="1"> <caption>Data for 'Âge de la population' chart</caption> <thead> <tr> <th>Âge</th> <th>Nb</th> </tr> </thead> <tbody> <tr><td>1</td><td>1</td></tr> <tr><td>2</td><td>1</td></tr> <tr><td>3</td><td>1</td></tr> <tr><td>4</td><td>1</td></tr> <tr><td>9</td><td>2</td></tr> <tr><td>23</td><td>1</td></tr> <tr><td>25</td><td>1</td></tr> <tr><td>29</td><td>1</td></tr> <tr><td>33</td><td>1</td></tr> <tr><td>35</td><td>1</td></tr> <tr><td>37</td><td>1</td></tr> <tr><td>41</td><td>1</td></tr> <tr><td>61</td><td>3</td></tr> <tr><td>63</td><td>1</td></tr> <tr><td>65</td><td>1</td></tr> </tbody> </table>							Âge	Nb	1	1	2	1	3	1	4	1	9	2	23	1	25	1	29	1	33	1	35	1	37	1	41	1	61	3	63	1	65	1
Âge	Nb																																					
1	1																																					
2	1																																					
3	1																																					
4	1																																					
9	2																																					
23	1																																					
25	1																																					
29	1																																					
33	1																																					
35	1																																					
37	1																																					
41	1																																					
61	3																																					
63	1																																					
65	1																																					
1 ^{er} Prénoms (Nb > 1)	9	Prénoms			Nb																																	
		Jean			5																																	
		Marie			5																																	

		Louis	2
		- 1 homme a comme premier prénom : Marie soit 11,1 % - 4 femmes ont comme premier prénom : Marie soit 44,4 %	
Patronymes (Nb > 1)	7	Patronymes H/F	
		MAURICE	5
		MILLET	5
		GIRARD	4
Patronymes à la naissance des femmes mariées : (Nb > 1)		Patronymes F	
		Nb	
Les patronymes des femmes ont été saisies pour le recenseur.			
Recherche des 18 habitants de 1876 dans les autres recensements			
Recensement de 1876		Nb	%
Habitants présents dans d'autres recensements		13	72,2
Habitants non présents dans d'autres recensements		5	27,8
Recensement de 1891		Nb	%
Mauvrins (Village les)		13	100,0
Total		13	100,0
Pourcentage des présents de 1876 dans le recensement de 1891			72,2
Recensement de 1901		Nb	%
Petit Senais (Lieu-dit le)		1	12,5
Mauvrins (Village les)		7	87,5
Total		8	100,0
Pourcentage des présents de 1876 dans le recensement de 1901			44,4
Recensement de 1906		Nb	%
Briou (Village le)		1	20,0
Mauvrins (Village les)		4	40,0
Total		5	100,0
Pourcentage des présents de 1876 dans le recensement de 1906			27,8
Recensement de 1911		Nb	%
Bourg (Bourg le)		1	50,0
Mauvrins (Village les)		1	50,0
Total		2	100,0
Pourcentage des présents de 1876 dans le recensement de 1911			11,1

Recensement de 1921	Nb	%
Bourg (Bourg le)	1	33,3
Mauvrins (Village les)	2	66,6
Total	3	100,0
Pourcentage des présents de 1876 dans le recensement de 1921		16,6

Recensement de 1926	Nb	%
Mauvrins (Village les)	1	100,0
Total	1	100,0
Pourcentage des présents de 1876 dans le recensement de 1926		5,6

Recensement de 1931	Nb	%
Mauvrins (Village les)	1	100,0
Total	1	100,0
Pourcentage des présents de 1876 dans le recensement de 1931		5,6

Recensement de 1936	Nb	%
Mauvrins (Village les)	1	100,0
Total	1	100,0
Pourcentage des présents de 1876 dans le recensement de 1936		5,6

Recensement de 1946	Nb	%
Total	0	0,0
Pourcentage des présents de 1876 dans le recensement de 1946		0

Observations :

Quatre Vents (Lieu-dit les)

Désignation	Nombre	Recensement 1876 (LC17)				
Folio	1	N°23,				
Nb de maisons occupées	5	N°149 au N°153,				
		Nombre de ménages par maison		Nb	%	
		1 ménage par maison		5	100	
		2 ménages par maison		0	0	
Nb de ménages	5	N°154 au N°158, mén : Ménage, ind. : Individu				
		Nb de personnes par ménage		Nb	% mén	% ind
		1 personne		0	0,0	0,0
		2 personnes		0	0,0	0,0
		3 personnes		2	40,0	27,3
		4 personnes		1	20,0	18,2
		5 personnes		1	20,0	22,7
		6 personnes		0	0,0	0,0
		7 personnes		1	20,0	31,8
		Nb de générations par ménage		Nb	% mén	
		1 génération : époux		0	0	
		2 généré. : époux, enfants		5	100,0	
		2 généré. : époux, parents		0	0	
		2 généré. : époux, petit-enfants		0	0	
		3 généré. : époux, parents, enfants		0	0	
		3 généré. : époux, enfants, petit-enfants		0	0	
		4 généré. : époux, parents, enfants, petits-enfants		0	0	
		Nb de ménages		Nb	% mén	
		- ayant des employés		1	20,0	
		- ayant des pensionnaires		0	0	
	Homme (Chef) et Épouse	Homme (Chef) sans Épouse	Femme (Chef) ou Veuve			
Nb	5	0	0			
%	100,0	0,0	0,0			
avec enfant(s) < 18 ans		0	0			

		<table border="1"> <thead> <tr> <th colspan="2">Couple non marié</th> <th>Nb</th> </tr> </thead> <tbody> <tr> <td>Homme et femme</td> <td></td> <td>0</td> </tr> <tr> <td>Deux femmes</td> <td></td> <td>0</td> </tr> <tr> <td>Deux hommes</td> <td></td> <td>0</td> </tr> </tbody> </table>	Couple non marié		Nb	Homme et femme		0	Deux femmes		0	Deux hommes		0																												
Couple non marié		Nb																																								
Homme et femme		0																																								
Deux femmes		0																																								
Deux hommes		0																																								
Nb d'individus	22	N°1 au N°22, tous français																																								
Types d'individus	6	<table border="1"> <thead> <tr> <th colspan="2">Répartition des types d'individus</th> <th>Nb</th> <th>% ind</th> </tr> </thead> <tbody> <tr> <td>Beau frère</td> <td></td> <td>1</td> <td>4,5</td> </tr> <tr> <td>Employée</td> <td></td> <td>1</td> <td>4,5</td> </tr> <tr> <td>Épouse</td> <td></td> <td>5</td> <td>22,7</td> </tr> <tr> <td>Fille</td> <td></td> <td>5</td> <td>22,7</td> </tr> <tr> <td>Fils</td> <td></td> <td>5</td> <td>22,7</td> </tr> <tr> <td>Homme (Chef)</td> <td></td> <td>5</td> <td>22,7</td> </tr> </tbody> </table> <table border="1"> <thead> <tr> <th colspan="2">Caractéristique de l'emploi</th> <th>Nb</th> <th>%</th> </tr> </thead> <tbody> <tr> <td>Patron</td> <td></td> <td>0</td> <td>0</td> </tr> <tr> <td>Patronne</td> <td></td> <td>0</td> <td>0</td> </tr> </tbody> </table>	Répartition des types d'individus		Nb	% ind	Beau frère		1	4,5	Employée		1	4,5	Épouse		5	22,7	Fille		5	22,7	Fils		5	22,7	Homme (Chef)		5	22,7	Caractéristique de l'emploi		Nb	%	Patron		0	0	Patronne		0	0
Répartition des types d'individus		Nb	% ind																																							
Beau frère		1	4,5																																							
Employée		1	4,5																																							
Épouse		5	22,7																																							
Fille		5	22,7																																							
Fils		5	22,7																																							
Homme (Chef)		5	22,7																																							
Caractéristique de l'emploi		Nb	%																																							
Patron		0	0																																							
Patronne		0	0																																							
Professions	5	<table border="1"> <thead> <tr> <th colspan="2">Profession(s)</th> <th>Nb</th> </tr> </thead> <tbody> <tr> <td>Couvreur</td> <td></td> <td>1</td> </tr> <tr> <td>Domestique</td> <td></td> <td>1</td> </tr> <tr> <td>Journalier</td> <td></td> <td>2</td> </tr> <tr> <td>Propriétaire Cultivateur</td> <td></td> <td>1</td> </tr> <tr> <td>Tisserand</td> <td></td> <td>1</td> </tr> </tbody> </table> <table border="1"> <thead> <tr> <th colspan="4">Profession(s)</th> </tr> <tr> <th></th> <th>Sexe M</th> <th>Sexe F</th> <th>Total</th> </tr> </thead> <tbody> <tr> <td>Nombre</td> <td>5</td> <td>1</td> <td>6</td> </tr> <tr> <td>% / Nb Ind,</td> <td>22,7</td> <td>9,1</td> <td>27,3</td> </tr> </tbody> </table>	Profession(s)		Nb	Couvreur		1	Domestique		1	Journalier		2	Propriétaire Cultivateur		1	Tisserand		1	Profession(s)					Sexe M	Sexe F	Total	Nombre	5	1	6	% / Nb Ind,	22,7	9,1	27,3						
Profession(s)		Nb																																								
Couvreur		1																																								
Domestique		1																																								
Journalier		2																																								
Propriétaire Cultivateur		1																																								
Tisserand		1																																								
Profession(s)																																										
	Sexe M	Sexe F	Total																																							
Nombre	5	1	6																																							
% / Nb Ind,	22,7	9,1	27,3																																							
Lieux de naissance	3	<table border="1"> <thead> <tr> <th colspan="2">Lieux de naissance</th> <th>Nb</th> </tr> </thead> <tbody> <tr> <td>Crézancy-en-Sancerre (18079)</td> <td></td> <td>16</td> </tr> <tr> <td>Menetou-Râtel (18144)</td> <td></td> <td>3</td> </tr> <tr> <td>Sens-Beaujeu (18249)</td> <td></td> <td>3</td> </tr> </tbody> </table>	Lieux de naissance		Nb	Crézancy-en-Sancerre (18079)		16	Menetou-Râtel (18144)		3	Sens-Beaujeu (18249)		3																												
Lieux de naissance		Nb																																								
Crézancy-en-Sancerre (18079)		16																																								
Menetou-Râtel (18144)		3																																								
Sens-Beaujeu (18249)		3																																								

		Lieu(x) de naissance				
		Nb	Sexe M	Sexe F	Total	%
		Crézancy	8	8	16	72,7
		Cher hors Crézancy	3	3	6	27,3
		Nièvre	0	0	0	0,0
		Paris, région parisienne	0	0	0	0,0
		Autres	0	0	0	0,0
		Total	11	11	22	100,0
Âge	Âge		Sexe F	Sexe M	Sexe F+M	
	Âge Min	10m	5 ans	10m		
	né(e) en	1876	1871	1876		
	Âge Max	55 ans	65 ans	66 ans		
	né (e) en	1821	1811	1811		
	Âge Moyen	20,8 ans	28,5 ans	24,7 ans		
	Écart Type	20,0	21,3	20,5		
	Nombre d'Individus	11	11	22		
		50,0%	50,0%	100,0%		
	Âge < 16 ans	6	4	10		
		54,5 %	36,3 %	45,5%		
Âge > 55 ans	0	2	2			
	0,0%	18,2%	9,1%			
Écart d'âge max. entre les individus d'un ménage : 55 ans						
Âge de la population						
1 ^{er} Prénoms (Nb > 1)	12	Prénoms		Nb		
		Marie		9		

		<table border="1"> <tr> <td>Jean</td> <td>2</td> </tr> <tr> <td>Louis</td> <td>2</td> </tr> </table> <p>- 1 homme a comme premier prénom : Marie soit 9,1 % - 9 femmes ont comme premier prénom : Marie soit 81,8 %</p>	Jean	2	Louis	2											
Jean	2																
Louis	2																
Patronymes (Nb > 1)	8	<table border="1"> <thead> <tr> <th>Patronymes H/F</th> <th>Nb</th> </tr> </thead> <tbody> <tr> <td>GIRAULT</td> <td>5</td> </tr> <tr> <td>MILLÉRIOUX</td> <td>5</td> </tr> <tr> <td>CHARLON</td> <td>4</td> </tr> <tr> <td>BEDU</td> <td>2</td> </tr> <tr> <td>ROBINEAU</td> <td>2</td> </tr> <tr> <td>SAUTEREAU</td> <td>2</td> </tr> </tbody> </table>	Patronymes H/F	Nb	GIRAULT	5	MILLÉRIOUX	5	CHARLON	4	BEDU	2	ROBINEAU	2	SAUTEREAU	2	
Patronymes H/F	Nb																
GIRAULT	5																
MILLÉRIOUX	5																
CHARLON	4																
BEDU	2																
ROBINEAU	2																
SAUTEREAU	2																
Patronymes à la naissance des femmes mariées : (Nb > 1)		<table border="1"> <thead> <tr> <th>Patronymes F</th> <th>Nb</th> </tr> </thead> <tbody> <tr> <td colspan="2">Les patronymes des femmes ont été saisies pour le recenseur.</td> </tr> </tbody> </table>	Patronymes F	Nb	Les patronymes des femmes ont été saisies pour le recenseur.												
Patronymes F	Nb																
Les patronymes des femmes ont été saisies pour le recenseur.																	
Recherche des 22 habitants de 1876 dans les autres recensements																	
<table border="1"> <thead> <tr> <th>Recensement de 1876</th> <th>Nb</th> <th>%</th> </tr> </thead> <tbody> <tr> <td>Habitants présents dans d'autres recensements</td> <td>11</td> <td>50,0</td> </tr> <tr> <td>Habitants non présents dans d'autres recensements</td> <td>11</td> <td>50,0</td> </tr> </tbody> </table>			Recensement de 1876	Nb	%	Habitants présents dans d'autres recensements	11	50,0	Habitants non présents dans d'autres recensements	11	50,0						
Recensement de 1876	Nb	%															
Habitants présents dans d'autres recensements	11	50,0															
Habitants non présents dans d'autres recensements	11	50,0															
<table border="1"> <thead> <tr> <th>Recensement de 1891</th> <th>Nb</th> <th>%</th> </tr> </thead> <tbody> <tr> <td>Quatre Vents (Lieu-dit les)</td> <td>11</td> <td>100,0</td> </tr> <tr> <td>Total</td> <td>11</td> <td>100,0</td> </tr> <tr> <td colspan="2">Pourcentage des présents de 1876 dans le recensement de 1891</td> <td>50,0</td> </tr> </tbody> </table>			Recensement de 1891	Nb	%	Quatre Vents (Lieu-dit les)	11	100,0	Total	11	100,0	Pourcentage des présents de 1876 dans le recensement de 1891		50,0			
Recensement de 1891	Nb	%															
Quatre Vents (Lieu-dit les)	11	100,0															
Total	11	100,0															
Pourcentage des présents de 1876 dans le recensement de 1891		50,0															
<table border="1"> <thead> <tr> <th>Recensement de 1901</th> <th>Nb</th> <th>%</th> </tr> </thead> <tbody> <tr> <td>Quatre Vents (Lieu-dit les)</td> <td>5</td> <td>100,0</td> </tr> <tr> <td>Total</td> <td>5</td> <td>100,0</td> </tr> <tr> <td colspan="2">Pourcentage des présents de 1876 dans le recensement de 1901</td> <td>22,7</td> </tr> </tbody> </table>			Recensement de 1901	Nb	%	Quatre Vents (Lieu-dit les)	5	100,0	Total	5	100,0	Pourcentage des présents de 1876 dans le recensement de 1901		22,7			
Recensement de 1901	Nb	%															
Quatre Vents (Lieu-dit les)	5	100,0															
Total	5	100,0															
Pourcentage des présents de 1876 dans le recensement de 1901		22,7															
<table border="1"> <thead> <tr> <th>Recensement de 1906</th> <th>Nb</th> <th>%</th> </tr> </thead> <tbody> <tr> <td>Briou (Village le)</td> <td>1</td> <td>20,0</td> </tr> <tr> <td>Quatre Vents (Lieu-dit les)</td> <td>4</td> <td>80,0</td> </tr> <tr> <td>Total</td> <td>5</td> <td>100,0</td> </tr> <tr> <td colspan="2">Pourcentage des présents de 1876 dans le recensement de 1906</td> <td>22,7</td> </tr> </tbody> </table>			Recensement de 1906	Nb	%	Briou (Village le)	1	20,0	Quatre Vents (Lieu-dit les)	4	80,0	Total	5	100,0	Pourcentage des présents de 1876 dans le recensement de 1906		22,7
Recensement de 1906	Nb	%															
Briou (Village le)	1	20,0															
Quatre Vents (Lieu-dit les)	4	80,0															
Total	5	100,0															
Pourcentage des présents de 1876 dans le recensement de 1906		22,7															

Recensement de 1911	Nb	%
Briou (Village le)	1	20,0
Quatre Vents (Lieu-dit les)	4	80,0
Total	5	100,0
Pourcentage des présents de 1876 dans le recensement de 1911		22,7
Recensement de 1921	Nb	%
Briou (Village le)	1	25,0
Quatre Vents (Lieu-dit les)	3	75,0
Total	4	100,0
Pourcentage des présents de 1876 dans le recensement de 1921		18,2
Recensement de 1926	Nb	%
Grand Senais (Lieu-dit le)	1	33,3
Quatre Vents (Lieu-dit les)	2	66,6
Total	3	100,0
Pourcentage des présents de 1876 dans le recensement de 1926		13,6
Recensement de 1931	Nb	%
Grand Senais (Lieu-dit le)	1	50,0
Quatre Vents (Lieu-dit les)	1	50,0
Total	2	100,0
Pourcentage des présents de 1876 dans le recensement de 1931		9,1
Recensement de 1936	Nb	%
Quatre Vents (Lieu-dit les)	1	100,0
Total	1	100,0
Pourcentage des présents de 1876 dans le recensement de 1936		4,5
Recensement de 1946	Nb	%
Quatre Vents (Lieu-dit les)	1	100,0
Total	1	100,0
Pourcentage des présents de 1876 dans le recensement de 1946		4,5

Observations :

Robineaux (Lieu-dit les)

Désignation	Nombre	Recensement 1876 (LC18)				
Folio	1	N°9,				
Nb de maisons occupées	4	N°60 au N°63,				
		Nombre de ménages par maison		Nb	%	
		1 ménage par maison		4	100	
		2 ménages par maison		0	0	
Nb de ménages	4	N°65 au N°68, mén : Ménage, ind. : Individu				
		Nb de personnes par ménage		Nb	% mén	% ind
		1 personne		0	0,0	0,0
		2 personnes		1	25,0	11,8
		3 personnes		1	25,0	17,6
		4 personnes		0	0,0	0,0
		5 personnes		0	0,0	0,0
		6 personnes		2	50,0	70,6
		Nb de générations par ménage		Nb	% mén	
		1 génération : époux		0	0	
		2 génér. : époux, enfants		4	100,0	
		2 génér. : époux, parents		0	0	
		2 génér. : époux, petit-enfants		0	0	
		3 génér. : époux, parents, enfants		0	0	
		3 génér. : époux, enfants, petit-enfants		0	0	
		4 génér. : époux, parents, enfants, petits-enfants		0	0	
		Nb de ménages		Nb	% mén	
		- ayant des employés		0	0	
		- ayant des pensionnaires		0	0	
			Homme (Chef) et Épouse	Homme (Chef) sans Épouse	Femme (Chef) ou Veuve	
Nb	4	0	0			
%	100,0	0,0	0,0			
avec enfant(s) < 18 ans		0	0			

		<table border="1"> <thead> <tr> <th colspan="2">Couple non marié</th> <th>Nb</th> </tr> </thead> <tbody> <tr> <td>Homme et femme</td> <td></td> <td>0</td> </tr> <tr> <td>Deux femmes</td> <td></td> <td>0</td> </tr> <tr> <td>Deux hommes</td> <td></td> <td>0</td> </tr> </tbody> </table>	Couple non marié		Nb	Homme et femme		0	Deux femmes		0	Deux hommes		0																																					
Couple non marié		Nb																																																	
Homme et femme		0																																																	
Deux femmes		0																																																	
Deux hommes		0																																																	
Nb d'individus	17	N°1 au N°246, tous français																																																	
Types d'individus	4	<table border="1"> <thead> <tr> <th colspan="2">Répartition des types d'individus</th> <th>Nb</th> <th>% ind</th> </tr> </thead> <tbody> <tr> <td>Épouse</td> <td></td> <td>4</td> <td>23,5</td> </tr> <tr> <td>Fille</td> <td></td> <td>4</td> <td>23,5</td> </tr> <tr> <td>Fils</td> <td></td> <td>5</td> <td>29,4</td> </tr> <tr> <td>Homme (Chef)</td> <td></td> <td>4</td> <td>23,5</td> </tr> </tbody> </table> <table border="1"> <thead> <tr> <th colspan="2">Caractéristique de l'emploi</th> <th>Nb</th> <th>%</th> </tr> </thead> <tbody> <tr> <td>Patron</td> <td></td> <td>0</td> <td>0</td> </tr> <tr> <td>Patronne</td> <td></td> <td>0</td> <td>0</td> </tr> </tbody> </table>	Répartition des types d'individus		Nb	% ind	Épouse		4	23,5	Fille		4	23,5	Fils		5	29,4	Homme (Chef)		4	23,5	Caractéristique de l'emploi		Nb	%	Patron		0	0	Patronne		0	0																	
Répartition des types d'individus		Nb	% ind																																																
Épouse		4	23,5																																																
Fille		4	23,5																																																
Fils		5	29,4																																																
Homme (Chef)		4	23,5																																																
Caractéristique de l'emploi		Nb	%																																																
Patron		0	0																																																
Patronne		0	0																																																
Professions	3	<table border="1"> <thead> <tr> <th colspan="2">Profession(s)</th> <th>Nb</th> </tr> </thead> <tbody> <tr> <td>Garde particulier</td> <td></td> <td>1</td> </tr> <tr> <td>Journalier</td> <td></td> <td>2</td> </tr> <tr> <td>Propriétaire Cultivateur</td> <td></td> <td>1</td> </tr> </tbody> </table> <table border="1"> <thead> <tr> <th colspan="4">Profession(s)</th> </tr> <tr> <th></th> <th>Sexe M</th> <th>Sexe F</th> <th>Total</th> </tr> </thead> <tbody> <tr> <td>Nombre</td> <td>4</td> <td>0</td> <td>4</td> </tr> <tr> <td>% / Nb Ind,</td> <td>44,4</td> <td>0</td> <td>23,5</td> </tr> </tbody> </table>	Profession(s)		Nb	Garde particulier		1	Journalier		2	Propriétaire Cultivateur		1	Profession(s)					Sexe M	Sexe F	Total	Nombre	4	0	4	% / Nb Ind,	44,4	0	23,5																					
Profession(s)		Nb																																																	
Garde particulier		1																																																	
Journalier		2																																																	
Propriétaire Cultivateur		1																																																	
Profession(s)																																																			
	Sexe M	Sexe F	Total																																																
Nombre	4	0	4																																																
% / Nb Ind,	44,4	0	23,5																																																
Lieux de naissance	2	<table border="1"> <thead> <tr> <th colspan="2">Lieux de naissance</th> <th>Nb</th> </tr> </thead> <tbody> <tr> <td>Crézancy-en-Sancerre (18079)</td> <td></td> <td>15</td> </tr> <tr> <td>Sens-Beaujeu (18249)</td> <td></td> <td>2</td> </tr> </tbody> </table> <table border="1"> <thead> <tr> <th colspan="5">Lieu(x) de naissance</th> </tr> <tr> <th>Nb</th> <th>Sexe M</th> <th>Sexe F</th> <th>Total</th> <th>%</th> </tr> </thead> <tbody> <tr> <td>Crézancy</td> <td>9</td> <td>6</td> <td>15</td> <td>88,2</td> </tr> <tr> <td>Cher hors Crézancy</td> <td>0</td> <td>2</td> <td>2</td> <td>11,8</td> </tr> <tr> <td>Nièvre</td> <td>0</td> <td>0</td> <td>0</td> <td>0,0</td> </tr> <tr> <td>Paris, région parisienne</td> <td>0</td> <td>0</td> <td>0</td> <td>0,0</td> </tr> <tr> <td>Autres</td> <td>0</td> <td>0</td> <td>0</td> <td>0,0</td> </tr> <tr> <td>Total</td> <td>9</td> <td>8</td> <td>17</td> <td>100,0</td> </tr> </tbody> </table>	Lieux de naissance		Nb	Crézancy-en-Sancerre (18079)		15	Sens-Beaujeu (18249)		2	Lieu(x) de naissance					Nb	Sexe M	Sexe F	Total	%	Crézancy	9	6	15	88,2	Cher hors Crézancy	0	2	2	11,8	Nièvre	0	0	0	0,0	Paris, région parisienne	0	0	0	0,0	Autres	0	0	0	0,0	Total	9	8	17	100,0
Lieux de naissance		Nb																																																	
Crézancy-en-Sancerre (18079)		15																																																	
Sens-Beaujeu (18249)		2																																																	
Lieu(x) de naissance																																																			
Nb	Sexe M	Sexe F	Total	%																																															
Crézancy	9	6	15	88,2																																															
Cher hors Crézancy	0	2	2	11,8																																															
Nièvre	0	0	0	0,0																																															
Paris, région parisienne	0	0	0	0,0																																															
Autres	0	0	0	0,0																																															
Total	9	8	17	100,0																																															

Âge	Âge	Sexe F	Sexe M	Sexe F+M
	Âge Min	2 ans	2 ans	2 ans
né(e) en	1874	1874	1874	1874
Âge Max	60 ans	56 ans	60 ans	60 ans
né (e) en	1816	1820	1816	1816
Âge Moyen	25,0 ans	23,4 ans	24,2 ans	
Écart Type	20,4	22,5	20,9	
Nombre d'Individus	8	9	17	
	47,1 %	52,9 %	100 %	
Âge < 16 ans	4	5	9	
	50,0 %	55,6 %	52,9 %	
Âge > 55 ans	1	1	2	
	12,5 %	11,1 %	11,8 %	
Écart d'âge max. entre les individus d'un ménage : 51 ans				



1 ^{er} Prénoms (Nb > 1)	11	Prénoms	Nb
		Marie	5
Jean	2		
Silvain	2		
- 1 homme a comme premier prénom : Marie soit 11,1 % - 4 femmes ont comme premier prénom : Marie soit 50,0 %			

Patronymes (Nb > 1)	7	Patronymes H/F	Nb
		BEAUVAIS	5
CHARLON	5		
MILLÉRIOUX	3		

Patronymes à la naissance des femmes mariées : (Nb > 1)	Patronymes F		Nb
	Les patronymes des femmes ont été saisis pour le recenseur.		
Recherche des 17 habitants de 1876 dans les autres recensements			
Recensement de 1876		Nb	%
Habitants présents dans d'autres recensements		9	52,9
Habitants non présents dans d'autres recensements		8	47,1
Recensement de 1891		Nb	%
Epinières (Village les)		2	28,6
Robineaux (Lieu-dit les)		2	28,6
Moulin Jamet (Lieu-dit)		3	42,9
Total		7	100,0
Pourcentage des présents de 1876 dans le recensement de 1891			41,2
Recensement de 1901		Nb	%
Bourg (Bourg le)		1	16,7
Epinières (Village les)		1	16,7
Robineaux (Lieu-dit les)		2	33,3
Moulin Jamet (Lieu-dit)		2	33,3
Total		6	100,0
Pourcentage des présents de 1876 dans le recensement de 1901			35,3
Recensement de 1906		Nb	%
Bourg (Bourg le)		1	33,3
Robineaux (Lieu-dit les)		1	33,3
Moulin Jamet (Lieu-dit)		1	33,3
Total		3	100,0
Pourcentage des présents de 1876 dans le recensement de 1906			17,6
Recensement de 1911		Nb	%
Bourg (Bourg le)		1	33,3
Robineaux (Lieu-dit les)		1	33,3
Moulin Jamet (Lieu-dit)		1	33,3
Total		3	100,0
Pourcentage des présents de 1876 dans le recensement de 1911			17,6

Recensement de 1921	Nb	%
Bourg (Bourg le)	1	33,3
Robineaux (Lieu-dit les)	1	33,3
Moulin Jamet (Lieu-dit)	1	33,3
Total	3	100,0
Pourcentage des présents de 1876 dans le recensement de 1921		17,6
Recensement de 1926	Nb	%
Bourg (Bourg le)	1	50,0
Robineaux (Lieu-dit les)	1	50,0
Total	2	100,0
Pourcentage des présents de 1876 dans le recensement de 1926		11,8
Recensement de 1931	Nb	%
Bourg (Bourg le)	1	50,0
Robineaux (Lieu-dit les)	1	50,0
Total	2	100,0
Pourcentage des présents de 1876 dans le recensement de 1931		11,8
Recensement de 1936	Nb	%
Bourg (Bourg le)	1	50,0
Robineaux (Lieu-dit les)	1	50,0
Total	2	100,0
Pourcentage des présents de 1876 dans le recensement de 1936		11,8
Recensement de 1946	Nb	%
Robineaux (Lieu-dit les)	1	100,0
Total	1	100,0
Pourcentage des présents de 1876 dans le recensement de 1946		5,9
Observations :		

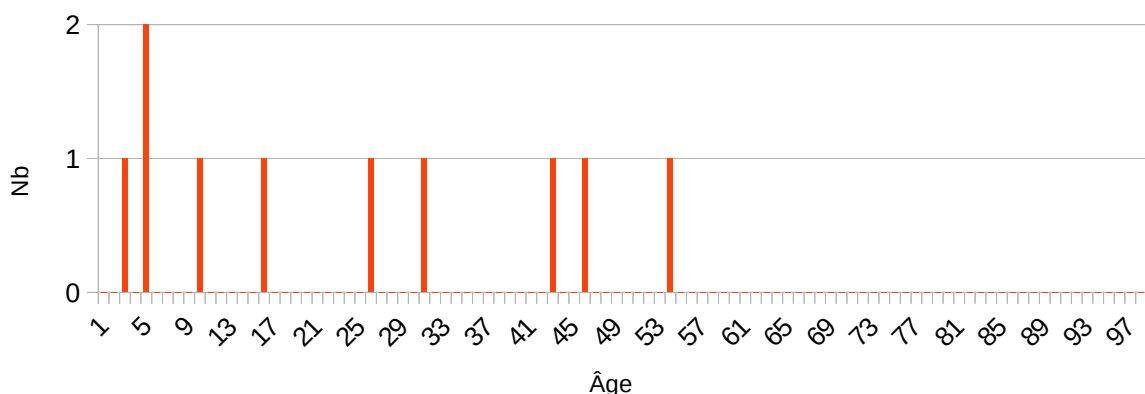
Moulin Jamet (Lieu-dit)

Désignation	Nombre	Recensement 1876 (LC19)				
Folio	1	N°12,				
Nb de maisons occupées	2	N°80 au N°81,				
		Nombre de ménages par maison		Nb	%	
		1 ménage par maison		2	100	
		2 ménages par maison		0	0	
Nb de ménages	2	N°85 au N°86, mén : Ménage, ind. : Individu				
		Nb de personnes par ménage		Nb	% mén	% ind
		5 personnes		2	100,0	100,0
		Nb de générations par ménage		Nb	% mén	
		1 génération : époux		0	0	
		2 généré. : époux, enfants		2	100	
		2 généré. : époux, parents		0	0	
		2 généré. : époux, petit-enfants		0	0	
		3 généré. : époux, parents, enfants		0	0	
		3 généré. : époux, enfants, petit-enfants		0	0	
		4 généré. : époux, parents, enfants, petits-enfants		0	0	
		Nb de ménages		Nb	% mén	
		- ayant des employés		1	50,0	
		- ayant des pensionnaires		0	0	
				Homme (Chef) et Épouse	Homme (Chef) sans Épouse	Femme (Chef) ou Veuve
		Nb	2	0	0	
		%	100,0	0,0	0,0	
		avec enfant(s) < 18 ans		0	0	
		Couple non marié		Nb		
		Homme et femme		0		
Deux femmes		0				
Deux hommes		0				
Nb d'individus	10	N°1 au N°10, tous français				

Types d'individus	5	Répartition des types d'individus		Nb	% ind		
		Employé		1	10,0		
		Épouse		2	20,0		
		Fille		1	10,0		
		Fils		4	40,0		
		Homme (Chef)		2	20,0		
		Caractéristique de l'emploi		Nb	%		
		Patron		0	0		
		Patronne		0	0		
		Professions	3	Profession(s)		Nb	
Domestique				1			
Journalier				1			
Meunier				1			
Profession(s)							
	Sexe M			Sexe F	Total		
Nombre	3			0	3		
% / Nb Ind,	42,9			0	30,0		
Lieux de naissance	4			Lieux de naissance		Nb	
				Crézancy-en-Sancerre (18079)		6	
		Humbigny (18111)		1			
		Neuilly-en-Sancerre (18162)		2			
		Veaugues (18272)		1			
		Lieu(x) de naissance					
		Nb	Sexe M	Sexe F	Total	%	
		Crézancy	4	2	6	60,0	
		Cher hors Crézancy	3	1	4	40,0	
		Nièvre	0	0	0	0,0	
		Paris, région parisienne	0	0	0	0,0	
		Autres	0	0	0	0,0	
		Total	7	3	10	100,0	

Âge	Âge	Sexe F	Sexe M	Sexe F+M
	Âge Min	15 ans	2 ans	2 ans
né(e) en	1861	1874	1874	1874
Âge Max	42 ans	53 ans	53 ans	53 ans
né (e) en	1834	1823	1823	1823
Âge Moyen	29,0 ans	20,3 ans	22,9 ans	
Écart Type	13,5	21,2	18,9	
Nombre d'Individus	3	7	10	
	30,0 %	70,0 %	100 %	
Âge < 16 ans	1	4	5	
	33,3 %	57,1 %	50,0 %	
Âge > 55 ans	0	0	0	
	0,0 %	0,0 %	0,0 %	
Écart d'âge max. entre les individus d'un ménage : 49 ans				

Âge de la population



1 ^{er} Prénoms (Nb > 1)	7	Prénoms	Nb
		Marie	3
		Louis	2
- 2 hommes ont comme premier prénom : Marie soit 28,6 % - 1 femme a comme premier prénom : Marie soit 33,3 %			
Patronymes (Nb > 1)	5	Patronymes H/F	Nb
		FROMION	4
		DUTOUT	3
Patronymes à la naissance des femmes mariées : (Nb > 1)		Patronymes F	Nb
Les patronymes des femmes ont été saisies pour le recenseur.			

Recherche des 10 habitants de 1876 dans les autres recensements

Recensement de 1876	Nb	%
Habitants présents dans d'autres recensements	5	50,0
Habitants non présents dans d'autres recensements	5	50,0

Recensement de 1891	Nb	%
Moulin Jamet (Lieu-dit)	5	100
Total	5	100,0
Pourcentage des présents de 1876 dans le recensement de 1891		50,0

Recensement de 1901	Nb	%
Moulin Jamet (Lieu-dit)	3	100
Total	3	100,0
Pourcentage des présents de 1876 dans le recensement de 1901		30,0

Recensement de 1906	Nb	%
Bourg (Bourg le)	1	25,0
Moulin Jamet (Lieu-dit)	3	75,0
Total	4	100,0
Pourcentage des présents de 1876 dans le recensement de 1906		40,0

Recensement de 1911	Nb	%
Bourg (Bourg le)	1	25,0
Moulin Jamet (Lieu-dit)	3	75,0
Total	4	100,0
Pourcentage des présents de 1876 dans le recensement de 1911		40,0

Recensement de 1921	Nb	%
Bourg (Bourg le)	1	50,0
Moulin Jamet (Lieu-dit)	1	50,0
Total	2	100,0
Pourcentage des présents de 1876 dans le recensement de 1921		20,0

Recensement de 1926	Nb	%
Bourg (Bourg le)	1	50,0
Moulin Jamet (Lieu-dit)	1	50,0
Total	2	100,0
Pourcentage des présents de 1876 dans le recensement de 1926		20,0

Recensement de 1931	Nb	%
Bourg (Bourg le)	1	50,0
Moulin Jamet (Lieu-dit)	1	50,0
Total	2	100,0
Pourcentage des présents de 1876 dans le recensement de 1931		20,0

Recensement de 1936	Nb	%
Bourg (Bourg le)	1	50,0
Moulin Jamet (Lieu-dit)	1	50,0
Total	2	100,0
Pourcentage des présents de 1876 dans le recensement de 1936		20,0

Recensement de 1946	Nb	%
Bourg (Bourg le)	1	100,0
Total	1	100,0
Pourcentage des présents de 1876 dans le recensement de 1946		10,0

Observations :

Reigny (Village)

Désignation	Nombre	Recensement 1876 (LC20)				
Folio	9	N°30 au N°38,				
Nb de maisons occupées	63	N°207 au N°269,				
		Nombre de ménages par maison		Nb	%	
		1 ménage par maison		63	100	
		2 ménages par maison		0	0	
Nb de ménages	63	N°212 au N°274, mén : Ménage, ind. : Individu				
		Nb de personnes par ménage		Nb	% mén	% ind
		1 personne		2	3,2	0,8
		2 personnes		13	20,6	10,7
		3 personnes		16	25,4	19,8
		4 personnes		12	19,0	19,8
		5 personnes		11	17,5	22,7
		6 personnes		4	6,3	9,9
		7 personnes		3	4,8	8,7
		8 personnes		0	0,0	0,0
		9 personnes		2	3,2	7,4
		Nb de générations par ménage		Nb	% mén	
		1 génération : époux		16	25,4	
		2 génér. : époux, enfants		38	60,3	
		2 génér. : époux, parents		0	0,0	
		2 génér. : époux, petit-enfants		1	1,6	
		3 génér. : époux, parents, enfants		7	11,1	
3 génér. : époux, enfants, petit-enfants		1	1,6			
4 génér. : époux, parents, enfants, petits-enfants		0	0,0			
Nb de ménages		Nb	% mén			
- ayant des employés		4	6,3			
- ayant des pensionnaires		0	0			
<p>- Folio N°31, maison N°215, ménage N°220 un père seul avec trois enfants dont un fils de 16 ans. - Folio N°35, maison N°238, ménage N°243 un père seul avec deux enfants dont un fils de 16 ans. - Folio N°36, maison N°248, ménage N°253, un mère seule avec sa</p>						

		petite fille de 10 ans.			
			Homme (Chef) et Épouse	Homme (Chef) sans Épouse	Femme (Chef) ou Veuve
		Nb	51	8	4
		%	81,0	12,7	6,3
		avec enfant(s) < 18 ans		2	1
		Couple non marié			Nb
		Homme et femme			0
		Deux femmes			0
		Deux hommes			0
Nb d'individus	242	N°1 au N°242, tous français			
Types d'individus	20	Répartition des types d'individus		Nb	% ind
		Beau père		2	0,8
		Belle fille		1	0,4
		Belle mère		1	0,4
		Belle sœur		1	0,4
		Employé		2	0,8
		Employée		4	1,7
		Épouse		51	21,5
		Femme (Chef)		3	1,2
		Fille		44	17,8
		Fils		57	23,6
		Frère		2	0,8
		Gendre		2	0,8
		Homme (Chef)		59	24,4
		Mère		4	1,7
		Neveu		2	0,8
		Nièce		1	0,4
		Petite fille		2	0,8
		Père		1	0,4
		Tante		2	0,8
		Veuve		1	0,4
		Caractéristique de l'emploi		Nb	%
		Patron		0	0
		Patronne		0	0
Professions	17	Profession(s)		Nb	

		Blanchisseuse	2
		Chiffonnier	3
		Cordonnier	1
		Couturière	3
		Couvreur	1
		Domestique	5
		Journalier vigneron	18
		Journalière	1
		Maçon	1
		Ouvrière couturière	1
		Propriétaire Cultivateur	8
		Propriétaire Vigneron	23
		Rentier	1
		Rentière	1
		Tailleur d'habits	1
		Tisserand	1
		Tonnelier	1
		Profession(s)	
			Sexe M Sexe F Total
		Nombre	59 13 72
		% / Nb Ind,	46,5 11,3 29,8
Lieux de naissance	15	Lieux de naissance	Nb
		Aubinges (18016)	2
		Couargues (18074)	1
		Crézancy-en-Sancerre (18079)	212
		Domeyrot (23072)	1
		Gardefort (18098)	1
		Humbigny (18111)	1
		Menetou-Râtel (18144)	1
		Morogues (18156)	1
		Neuilly-en-Sancerre (18162)	2
		Neuvy-Deux-Clochers (18163)	3
		Noyer (le) (18168)	2
		Sancerre (18241)	1
		Sens-Beaujeu (18249)	4
		Thauvenay (18262)	1
Veaugues (18272)	9		

		Lieu(x) de naissance				
		Nb	Sexe M	Sexe F	Total	%
		Crézancy	116	96	212	87,6
		Cher hors Crézancy	10	19	29	12,0
		Nièvre	0	0	0	0,0
		Paris, région parisienne	0	0	0	0,0
		Autres	1	0	0	0,4
		Total	127	115	242	100,0
Âge	Âge		Sexe F	Sexe M	Sexe F+M	
	Âge Min		2 mois	3 jours	3 jours	
	né(e) en		1876	1876	1876	
	Âge Max		77 ans	81 ans	81 ans	
	né (e) en		1799	1795	1795	
	Âge Moyen		29,9 ans	30,1 ans	30,0 ans	
	Écart Type		20,2	22,3	21,3	
	Nombre d'Individus		115	127	242	
			47,5 %	52,5 %	100 %	
	Âge < 16 ans		32	44	76	
			27,8 %	34,6 %	31,4 %	
	Âge > 55 ans		16	20	36	
			13,9 %	15,7 %	14,9 %	
Écart d'âge max. entre les individus d'un ménage : 72 ans						
Âge de la population						
1 ^{er} Prénoms (Nb > 1)	51	Prénoms		Nb		
		Marie				80

		François	20
		Jean	16
		Louis	15
		Pierre	14
		Solange	7
		André	5
		Eugène	5
		Henri	5
		Jacques	5
		Jeanne	4
		Joseph	4
		Rose	4
		Alexandre	3
		Etienne	3
		Jérôme	3
		Louise	3
		Rosalie	3
		Anaïs	2
		Camille	2
		Catherine	2
		Constant	2
		Justine	2
		Madeleine	2
		Paulin	2
		Pauline	2
		Romble	2
		Victoire	2
		<p>- 9 hommes ont comme premier prénom : Marie soit 7,1 % - 71 femmes ont comme premier prénom : Marie soit 61,7 %</p>	
Patronymes (Nb > 1)	52	Patronymes H/F	Nb
		JOULIN	26
		CHOTARD	25
		CERRIER	20
		MILLÉRIOUX	20
		CROCHET	15
		MIGEON	11

		PICARD	10
		BAILLY	9
		PINSON	8
		LINARD	7
		SAUTEREAU	7
		MILLET	6
		PINÇON	6
		BOULLET	4
		CHAPEAU	4
		DUCROUX	4
		GIRAULT	4
		LETOUR	4
		MAURICE	4
		LEGRAS	3
		MORIN	3
		RAFFESTIN	3
		ROBINEAU	3
		BOIN	2
		DAUNY	2
		MALLERON	2
		MILLERIOUX	2
		PLANCHON	2
		RABOUINE	2
		SALLÉ	2
Patronymes à la naissance des femmes mariées : (Nb > 1)		Patronymes F	Nb
	Les patronymes des femmes ont été saisis pour le recenseur.		
Recherche des 242 habitants de 1876 dans les autres recensements			
Recensement de 1876		Nb	%
Habitants présents dans d'autres recensements		151	62,4
Habitants non présents dans d'autres recensements		91	37,6

Recensement de 1891	Nb	%
Bourg (Bourg le)	8	5,7
Briou (Village le)	1	0,7
Champtin (Village)	5	3,5
Barbotaine (Lieu-dit la)	4	2,8
Petit Senais (Lieu-dit le)	1	0,7
Quatre Vents (Lieu-dit les)	1	0,7
Reigny (Village)	119	84,4
Villeprevoir (Lieu-dit)	2	1,4
Total	141	100,0
Pourcentage des présents de 1876 dans le recensement de 1891		58,3
Recensement de 1901	Nb	%
Bourg (Bourg le)	4	4,4
Briou (Village le)	2	2,2
Champtin (Village)	3	3,3
Barbotaine (Lieu-dit la)	4	4,4
Petit Senais (Lieu-dit le)	1	1,1
Epinières (Village les)	1	1,1
Quatre Vents (Lieu-dit les)	1	1,1
Robineaux (Lieu-dit les)	1	1,1
Reigny (Village)	73	80,2
Villeprevoir (Lieu-dit)	1	1,1
Total	91	100,0
Pourcentage des présents de 1876 dans le recensement de 1901		37,6

Recensement de 1906	Nb	%
Bourg (Bourg le)	4	5,1
Briou (Village le)	2	2,6
Champtin (Village)	3	3,8
Barbotaine (Lieu-dit la)	3	3,8
Petit Senais (Lieu-dit le)	1	1,3
Epinières (Village les)	1	1,3
Quatre Vents (Lieu-dit les)	1	1,3
Robineaux (Lieu-dit les)	1	1,3
Reigny (Village)	61	78,2
Villeprevoir (Lieu-dit)	1	1,3
Total	78	100,0
Pourcentage des présents de 1876 dans le recensement de 1906		32,2

Recensement de 1911	Nb	%
Bourg (Bourg le)	4	5,6
Briou (Village le)	2	2,8
Champtin (Village)	3	4,2
Barbotaine (Lieu-dit la)	2	2,8
Petit Senais (Lieu-dit le)	1	1,4
Epinières (Village les)	1	1,4
Quatre Vents (Lieu-dit les)	1	1,4
Robineaux (Lieu-dit les)	1	1,4
Reigny (Village)	56	77,8
Villeprevoir (Lieu-dit)	1	1,4
Total	72	100,0
Pourcentage des présents de 1876 dans le recensement de 1911		29,8

Recensement de 1921	Nb	%
Bourg (Bourg le)	6	11,8
Briou (Village le)	2	3,9
Champtin (Village)	1	2,0
Barbotaine (Lieu-dit la)	2	3,9
Petit Senais (Lieu-dit le)	1	2,0
Epinières (Village les)	1	2,0
Quatre Vents (Lieu-dit les)	1	2,0
Robineaux (Lieu-dit les)	1	2,0
Reigny (Village)	34	66,7
Villeprevoir (Lieu-dit)	2	3,9
Total	51	100,0
Pourcentage des présents de 1876 dans le recensement de 1921		21,1

Recensement de 1926	Nb	%
Bourg (Bourg le)	5	14,7
Briou (Village le)	2	5,9
Barbotaine (Lieu-dit la)	1	2,9
Petit Senais (Lieu-dit le)	1	2,9
Robineaux (Lieu-dit les)	1	2,9
Reigny (Village)	22	64,7
Villeprevoir (Lieu-dit)	2	5,9
Total	34	100,0
Pourcentage des présents de 1876 dans le recensement de 1926		14,0

Recensement de 1931	Nb	%
Bourg (Bourg le)	5	16,1
Briou (Village le)	3	9,7
Champtin (Village)	1	3,2
Barbotaine (Lieu-dit la)	1	3,2
Petit Senais (Lieu-dit le)	1	3,2
Epsailles (Lieu-dit les)	1	3,2
Robineaux (Lieu-dit les)	1	3,2
Reigny (Village)	16	51,6
Villeprevoir (Lieu-dit)	2	6,5
Total	31	100,0
Pourcentage des présents de 1876 dans le recensement de 1931		12,8

Recensement de 1936	Nb	%
Bourg (Bourg le)	7	30,4
Briou (Village le)	2	8,7
Petit Senais (Lieu-dit le)	1	4,3
Reigny (Village)	13	56,5
Total	23	100,0
Pourcentage des présents de 1876 dans le recensement de 1936		9,5

Recensement de 1946	Nb	%
Bourg (Bourg le)	1	10,0
Briou (Village le)	2	20,0
Champtin (Village)	1	10,0
Reigny (Village)	6	60,0
Total	10	100,0
Pourcentage des présents de 1876 dans le recensement de 1946		4,1

Observations :

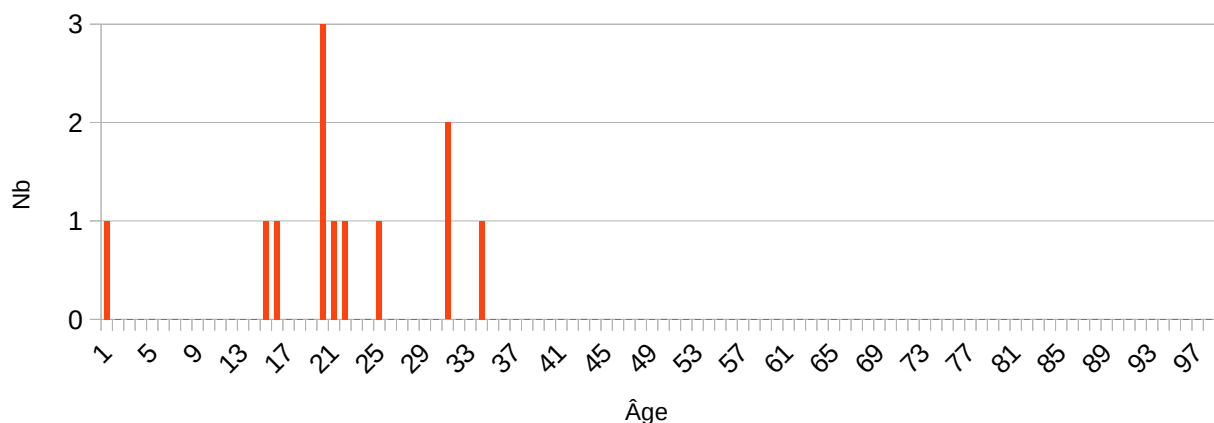
Sacy (Lieu-dit)

Désignation	Nombre	Recensement 1876 (LC21)				
Folio	1	N°22,				
Nb de maisons occupées	1	N°146,				
		Nombre de ménages par maison		Nb	%	
		1 ménage par maison		1	100	
		2 ménages par maison		0	0	
Nb de ménages	1	N°151, mén : Ménage, ind. : Individu				
		Nb de personnes par ménage		Nb	% mén	% ind
		12 personnes		1	100	100
		Nb de générations par ménage		Nb	% mén	
		1 génération : époux		0	0	
		2 généré. : époux, enfants		1	100	
		2 généré. : époux, parents		0	0	
		2 généré. : époux, petit-enfants		0	0	
		3 généré. : époux, parents, enfants		0	0	
		3 généré. : époux, enfants, petit-enfants		0	0	
		4 généré. : époux, parents, enfants, petits-enfants		0	0	
		Nb de ménages		Nb	% mén	
		- ayant des employés		1	100	
		- ayant des pensionnaires		0	0	
				Homme (Chef) et Épouse	Homme (Chef) sans Épouse	Femme (Chef) ou Veuve
		Nb	1	0	0	
		%	100,0	0,0	0,0	
		avec enfant(s) < 18 ans		0	0	
		Couple non marié		Nb		
		Homme et femme		0		
Deux femmes		0				
Deux hommes		0				
Nb d'individus	12	N°1 au N°12, tous français				

Types d'individus	5	Répartition des types d'individus		Nb	% ind	
		Employé		7	58,3	
		Employée		2	16,7	
		Épouse		1	8,3	
		Fils		1	8,3	
		Homme (Chef)		1	8,3	
		Caractéristique de l'emploi		Nb	%	
		Patron		0	0	
		Patronne		0	0	
		Professions	2	Profession(s)		Nb
Domestique				9		
Fermier				1		
Profession(s)						
	Sexe M			Sexe F	Total	
Nombre	8			2	10	
% / Nb Ind,	88,9			66,7	83,3	
Lieux de naissance	7	Lieux de naissance		Nb		
		Crézancy-en-Sancerre (18079)		4		
		Herry (18110)		1		
		Humbigny (18111)		2		
		Menetou-Râtel (18144)		2		
		Sens-Beaujeu (18249)		1		
		Vailly-sur-Sauldre (18269)		1		
		Villegenon (18284)		1		
		Lieu(x) de naissance				
		Nb	Sexe M	Sexe F	Total	%
		Crézancy	4	0	4	33,3
		Cher hors Crézancy	5	3	8	66,7
		Nièvre	0	0	0	0,0
		Paris, région parisienne	0	0	0	0,0
		Autres	0	0	0	0,0
Total	9	3	12	100,0		

Âge	Âge	Sexe F	Sexe M	Sexe F+M
	Âge Min	19 ans	2 mois	2 mois
né(e) en	1857	1876	1876	
Âge Max	30 ans	33 ans	33 ans	
né (e) en	1846	1843	1843	
Âge Moyen	24,3 ans	19,0 ans	20,3 ans	
Écart Type	5,5	9,5	8,8	
Nombre d'Individus	3	9	12	
	25,0 %	75,0 %	100,0 %	
Âge < 16 ans	0	3	3	
	0,0 %	33,3 %	25,0 %	
Âge > 55 ans	0	0	0	
	0,0 %	0,0 %	0,0 %	
Écart d'âge max. entre les individus d'un ménage : 33 ans				

Âge de la population



1 ^{er} Prénoms (Nb > 1)	3	Prénoms	Nb
		Henri	2
Justin	2		
Louis	2		
- aucun homme a comme premier prénom : Marie - aucune femme a comme premier prénom : Marie			
Patronymes (Nb > 1)	11	Patronymes H/F	Nb
		CAZIOT	2

Patronymes à la naissance des femmes mariées : (Nb > 1)		Patronymes F	Nb
		Les patronymes des femmes ont été saisis pour le recenseur.	
Recherche des 12 habitants de 1876 dans les autres recensements			
	Recensement de 1876	Nb	%
	Habitants présents dans d'autres recensements	0	0
	Habitants non présents dans d'autres recensements	12	100
Observations : Ce lieu-dit est aussi appelé Domaine de Sacy.			

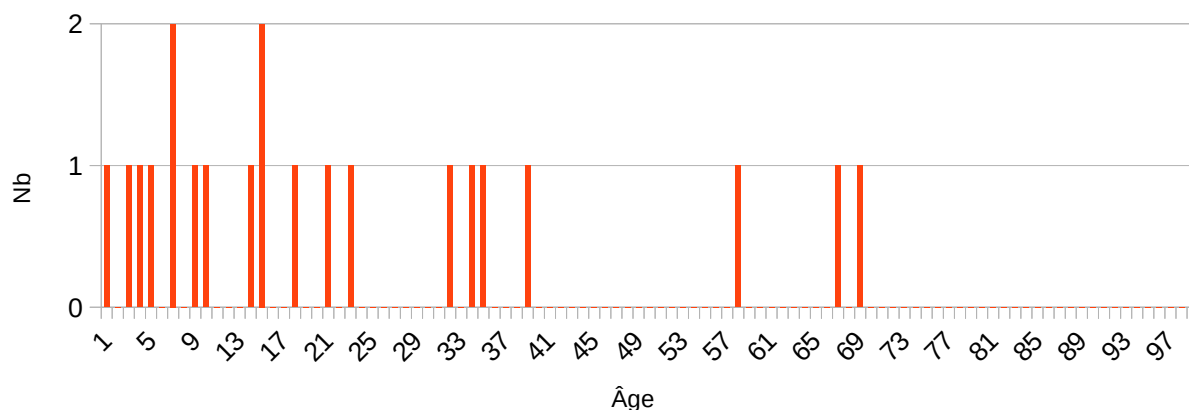
Vauvredon (Lieu-dit)

Désignation	Nombre	Recensement 1876 (LC22)				
Folio	2	N°47 au N°48,				
Nb de maisons occupées	2	N°334 au N°335,				
		Nombre de ménages par maison		Nb	%	
		1 ménage par maison		2	100	
		2 ménages par maison		0	0	
Nb de ménages	2	N°341 au N°342 mén : Ménage, ind. : Individu				
		Nb de personnes par ménage		Nb	% mén	% ind
		10 personnes		1	50,0	47,6
		11 personnes		1	50,0	52,4
		Nb de générations par ménage		Nb	% mén	
		1 génération : époux		0	0	
		2 géné. : époux, enfants		1	50,0	
		2 géné. : époux, parents		0	0	
		2 géné. : époux, petit-enfants		0	0	
		3 géné. : époux, parents, enfants		0	0	
		3 géné. : époux, enfants, petit-enfants		1	50,0	
		4 géné. : époux, parents, enfants, petits-enfants		0	0	
		Nb de ménages		Nb	% mén	
		- ayant des employés		2	100	
		- ayant des pensionnaires		0	0	
				Homme (Chef) et Épouse	Homme (Chef) sans Épouse	Femme (Chef) ou Veuve
		Nb		1	1	0
		%		50,0	50,0	0
		avec enfant(s) < 18 ans		0		0
		Couple non marié		Nb		
Homme et femme		0				
Deux femmes		0				
Deux hommes		0				

Nb d'individus	21	N°1 au N°21 tous français				
Types d'individus	9	Répartition des types d'individus		Nb	% ind	
		Employé		2	9,5	
		Employée		2	9,5	
		Épouse		1	4,8	
		Fille		4	19,0	
		Fils		4	19,0	
		Gendre		2	9,5	
		Homme (Chef)		2	9,5	
		Petit fils		2	9,5	
		Petite fille		2	9,5	
		Caractéristique de l'emploi		Nb	%	
		Patron		0	0	
		Patronne		0	0	
Professions	2	Profession(s)		Nb		
		Domestique		4		
		Propriétaire Cultivateur		2		
		Profession(s)				
			Sexe M	Sexe F	Total	
		Nombre	4	2	6	
		% / Nb Ind,	33,3	22,2	28,6	
Lieux de naissance	1	Lieux de naissance		Nb		
		Crézancy-en-Sancerre (18079)		21		
		Lieu(x) de naissance				
		Nb	Sexe M	Sexe F	Total	%
		Crézancy	12	9	21	100,0
		Cher hors Crézancy	0	0	0	0,0
		Nièvre	0	0	0	0,0
		Paris, région parisienne	0	0	0	0,0
		Autres	0	0	0	0,0
		Total	12	9	21	100,0

Âge	Âge	Sexe F	Sexe M	Sexe F+M
	Âge Min	7 mois	2 ans	7 mois
né(e) en	1876	1874	1876	
Âge Max	68 ans	66 ans	68 ans	
né (e) en	1808	1810	1808	
Âge Moyen	20,9 ans	23,1 ans	22,1 ans	
Écart Type	21,1	21,3	20,7	
Nombre d'Individus	9	12	21	
	42,9 %	57,1 %	100 %	
Âge < 16 ans	4	7	11	
	44,4 %	58,3 %	52,4 %	
Âge > 55 ans	1	2	3	
	11,1 %	16,7 %	14,3 %	
Écart d'âge max. entre les individus d'un ménage : 68 ans				

Âge de la population



1 ^{er} Prénoms (Nb > 1)	12	<table border="1"> <thead> <tr> <th>Prénoms</th> <th>Nb</th> </tr> </thead> <tbody> <tr> <td>Marie</td> <td>8</td> </tr> <tr> <td>Louis</td> <td>3</td> </tr> </tbody> </table>	Prénoms	Nb	Marie	8	Louis	3		
		Prénoms	Nb							
Marie	8									
Louis	3									
<p>- 2 hommes ont comme premier prénom : Marie soit 16,7 % - 6 femmes ont comme premier prénom : Marie soit 66,7 %</p>										
Patronymes (Nb > 1)	8	<table border="1"> <thead> <tr> <th>Patronymes H/F</th> <th>Nb</th> </tr> </thead> <tbody> <tr> <td>SIGNORET</td> <td>6</td> </tr> <tr> <td>MIGEON</td> <td>5</td> </tr> <tr> <td>ROBINEAU</td> <td>5</td> </tr> </tbody> </table>	Patronymes H/F	Nb	SIGNORET	6	MIGEON	5	ROBINEAU	5
		Patronymes H/F	Nb							
		SIGNORET	6							
		MIGEON	5							
ROBINEAU	5									

Patronymes à la naissance des femmes mariées : (Nb > 1)	Patronymes F		Nb
	Les patronymes des femmes ont été saisis pour le recenseur.		
Recherche des 21 habitants de 1876 dans les autres recensements			
Recensement de 1876		Nb	%
Habitants présents dans d'autres recensements		11	52,4
Habitants non présents dans d'autres recensements		10	47,6
Recensement de 1891		Nb	%
Bourg (Bourg le)		1	12,5
Epsailles (Lieu-dit les)		3	37,5
Vauvredon (Lieu-dit)		4	50,0
Total		8	100,0
Pourcentage des présents de 1876 dans le recensement de 1891			38,1
Recensement de 1901		Nb	%
Epsailles (Lieu-dit les)		4	80,0
Vauvredon (Lieu-dit)		1	20,0
Total		5	100,0
Pourcentage des présents de 1876 dans le recensement de 1901			23,8
Recensement de 1906		Nb	%
Epsailles (Lieu-dit les)		4	57,1
Vauvredon (Lieu-dit)		3	42,9
Total		7	100,0
Pourcentage des présents de 1876 dans le recensement de 1906			33,3
Recensement de 1911		Nb	%
Epsailles (Lieu-dit les)		2	50,0
Vauvredon (Lieu-dit)		2	50,0
Total		4	100,0
Pourcentage des présents de 1876 dans le recensement de 1911			19,0
Recensement de 1921		Nb	%
Epsailles (Lieu-dit les)		2	100,0
Total		2	100,0
Pourcentage des présents de 1876 dans le recensement de 1921			9,5

Recensement de 1926	Nb	%
Petit Senais (Lieu-dit le)	1	50,0
Epsailles (Lieu-dit les)	1	50,0
Total	2	100,0
Pourcentage des présents de 1876 dans le recensement de 1926		9,5

Recensement de 1931	Nb	%
Petit Senais (Lieu-dit le)	1	50,0
Epsailles (Lieu-dit les)	1	50,0
Total	2	100,0
Pourcentage des présents de 1876 dans le recensement de 1931		9,5

Recensement de 1936	Nb	%
Epsailles (Lieu-dit les)	1	100,0
Total	1	100,0
Pourcentage des présents de 1876 dans le recensement de 1936		4,8

Recensement de 1946	Nb	%
Epsailles (Lieu-dit les)	2	100,0
Total	2	100,0
Pourcentage des présents de 1876 dans le recensement de 1946		9,5

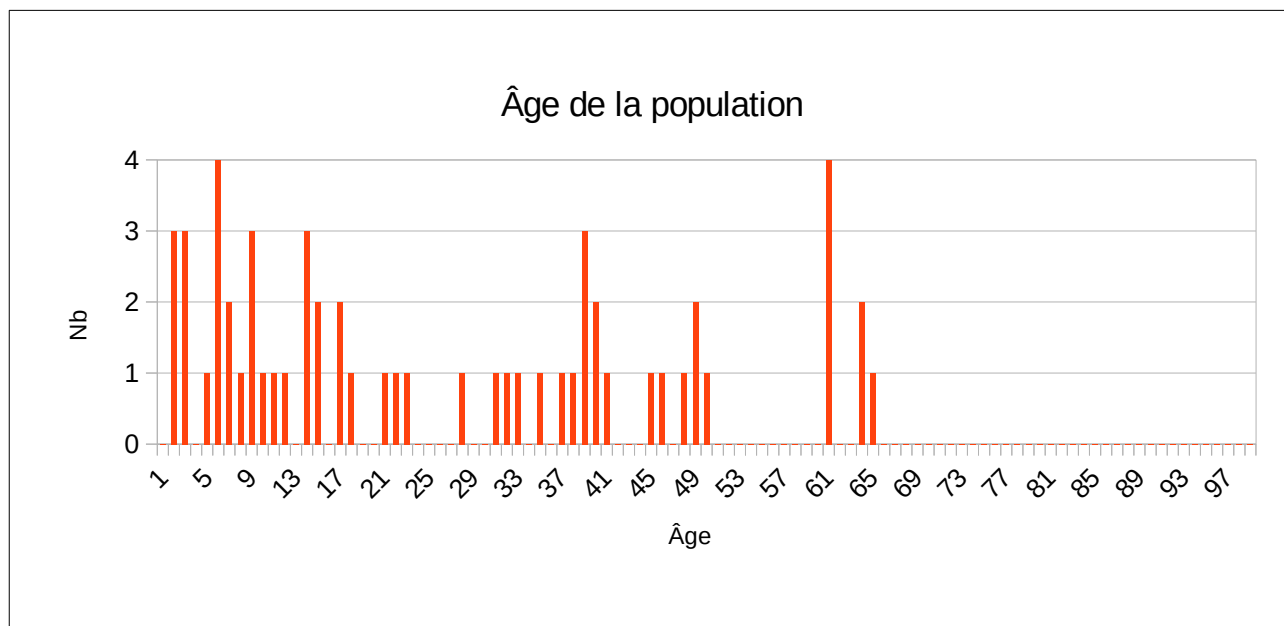
Observations :

Villeprevoir (Lieu-dit)

Désignation	Nombre	Recensement 1876 (LC23)				
Folio	2	N°10 au N°11,				
Nb de maisons occupées	14	N°65 au N°78,				
		Nombre de ménages par maison		Nb	%	
		1 ménage par maison		14	100,0	
		2 ménages par maison		0	0,0	
Nb de ménages	14	N°72 au N°83, mén : Ménage, ind. : Individu				
		Nb de personnes par ménage		Nb	% mén	% ind
		1 personne		2	14,3	3,5
		2 personnes		1	7,1	3,5
		3 personnes		4	28,6	21,1
		4 personnes		1	7,1	7,0
		5 personnes		2	14,3	17,5
		6 personnes		2	14,3	21,1
		7 personnes		1	7,1	12,3
		8 personnes		1	7,1	14,0
		Nb de générations par ménage		Nb	% mén	
		1 génération : époux		2	14,3	
		2 génér. : époux, enfants		11	78,6	
		2 génér. : époux, parents		0	0,0	
		2 génér. : époux, petit-enfants		0	0,0	
		3 génér. : époux, parents, enfants		1	7,1	
3 génér. : époux, enfants, petit-enfants		0	0,0			
4 génér. : époux, parents, enfants, petits-enfants		0	0,0			
Nb de ménages		Nb	% mén			
- ayant des employés		2	14,3			
- ayant des pensionnaires		0	14,3			

		<table border="1"> <thead> <tr> <th></th> <th>Homme (Chef) et Épouse</th> <th>Homme (Chef) sans Épouse</th> <th>Femme (Chef) ou Veuve</th> </tr> </thead> <tbody> <tr> <td>Nb</td> <td>9</td> <td>1</td> <td>4</td> </tr> <tr> <td>%</td> <td>64,3</td> <td>7,1</td> <td>28,6</td> </tr> <tr> <td>avec enfant(s) < 18 ans</td> <td></td> <td>0</td> <td>0</td> </tr> </tbody> </table> <table border="1"> <thead> <tr> <th colspan="2">Couple non marié</th> <th>Nb</th> </tr> </thead> <tbody> <tr> <td colspan="2">Homme et femme</td> <td>0</td> </tr> <tr> <td colspan="2">Deux femmes</td> <td>0</td> </tr> <tr> <td colspan="2">Deux hommes</td> <td>0</td> </tr> </tbody> </table>		Homme (Chef) et Épouse	Homme (Chef) sans Épouse	Femme (Chef) ou Veuve	Nb	9	1	4	%	64,3	7,1	28,6	avec enfant(s) < 18 ans		0	0	Couple non marié		Nb	Homme et femme		0	Deux femmes		0	Deux hommes		0																				
	Homme (Chef) et Épouse	Homme (Chef) sans Épouse	Femme (Chef) ou Veuve																																															
Nb	9	1	4																																															
%	64,3	7,1	28,6																																															
avec enfant(s) < 18 ans		0	0																																															
Couple non marié		Nb																																																
Homme et femme		0																																																
Deux femmes		0																																																
Deux hommes		0																																																
Nb d'individus	57	N°1 au N°57, tous français																																																
Types d'individus	12	<table border="1"> <thead> <tr> <th>Répartition des types d'individus</th> <th>Nb</th> <th>% ind</th> </tr> </thead> <tbody> <tr> <td>Beau fils</td> <td>1</td> <td>1,8</td> </tr> <tr> <td>Belle fille</td> <td>1</td> <td>1,8</td> </tr> <tr> <td>Employé</td> <td>1</td> <td>1,8</td> </tr> <tr> <td>Employée</td> <td>1</td> <td>1,8</td> </tr> <tr> <td>Épouse</td> <td>9</td> <td>15,8</td> </tr> <tr> <td>Femme (Chef)</td> <td>2</td> <td>3,5</td> </tr> <tr> <td>Fille</td> <td>14</td> <td>24,6</td> </tr> <tr> <td>Fils</td> <td>14</td> <td>24,6</td> </tr> <tr> <td>Homme (Chef)</td> <td>10</td> <td>17,5</td> </tr> <tr> <td>Mère</td> <td>1</td> <td>1,8</td> </tr> <tr> <td>Sœur</td> <td>1</td> <td>1,8</td> </tr> <tr> <td>Veuve</td> <td>2</td> <td>3,5</td> </tr> </tbody> </table> <table border="1"> <thead> <tr> <th>Caractéristique de l'emploi</th> <th>Nb</th> <th>%</th> </tr> </thead> <tbody> <tr> <td>Patron</td> <td>0</td> <td>0</td> </tr> <tr> <td>Patronne</td> <td>0</td> <td>0</td> </tr> </tbody> </table>	Répartition des types d'individus	Nb	% ind	Beau fils	1	1,8	Belle fille	1	1,8	Employé	1	1,8	Employée	1	1,8	Épouse	9	15,8	Femme (Chef)	2	3,5	Fille	14	24,6	Fils	14	24,6	Homme (Chef)	10	17,5	Mère	1	1,8	Sœur	1	1,8	Veuve	2	3,5	Caractéristique de l'emploi	Nb	%	Patron	0	0	Patronne	0	0
Répartition des types d'individus	Nb	% ind																																																
Beau fils	1	1,8																																																
Belle fille	1	1,8																																																
Employé	1	1,8																																																
Employée	1	1,8																																																
Épouse	9	15,8																																																
Femme (Chef)	2	3,5																																																
Fille	14	24,6																																																
Fils	14	24,6																																																
Homme (Chef)	10	17,5																																																
Mère	1	1,8																																																
Sœur	1	1,8																																																
Veuve	2	3,5																																																
Caractéristique de l'emploi	Nb	%																																																
Patron	0	0																																																
Patronne	0	0																																																
Professions	7	<table border="1"> <thead> <tr> <th>Profession(s)</th> <th>Nb</th> </tr> </thead> <tbody> <tr> <td>Blanchisseuse</td> <td>1</td> </tr> <tr> <td>Domestique</td> <td>2</td> </tr> <tr> <td>Fermier</td> <td>1</td> </tr> <tr> <td>Jardinier</td> <td>1</td> </tr> <tr> <td>Journalier</td> <td>2</td> </tr> <tr> <td>Propriétaire Cultivateur</td> <td>8</td> </tr> <tr> <td>Tisserand</td> <td>2</td> </tr> </tbody> </table>	Profession(s)	Nb	Blanchisseuse	1	Domestique	2	Fermier	1	Jardinier	1	Journalier	2	Propriétaire Cultivateur	8	Tisserand	2																																
Profession(s)	Nb																																																	
Blanchisseuse	1																																																	
Domestique	2																																																	
Fermier	1																																																	
Jardinier	1																																																	
Journalier	2																																																	
Propriétaire Cultivateur	8																																																	
Tisserand	2																																																	

		Profession(s)					
		Sexe M	Sexe F	Total			
		Nombre	11	6	17		
		% / Nb Ind,	42,3	19,4	33,3		
Lieux de naissance	9	Lieux de naissance		Nb			
		Couargues (18074)			1		
		Crézancy-en-Sancerre (18079)			42		
		Ivoy-le-Pré (18115)			1		
		Jars (18117)			1		
		Menetou-Râtel (18144)			2		
		Neuilly-en-Sancerre (18162)			3		
		Neuvy-Deux-Clochers (18163)			4		
		Noyer (le) (18168)			1		
		Veaugues (18272)			2		
	Lieu(x) de naissance						
			Nb	Sexe M	Sexe F	Total	%
			Crézancy	17	25	42	73,7
			Cher hors Crézancy	9	6	15	26,3
		Nièvre	0	0	0	0,0	
		Paris, région parisienne	0	0	0	0,0	
		Autres	0	0	0	0,0	
		Total	26	31	57	100,0	
Âge	Âge		Sexe F	Sexe M	Sexe F+M		
	Âge Min		4 ans	1 an	1 an		
	né(e) en		1872	1875	1875		
	Âge Max		64 ans	60 ans	64 ans		
	né (e) en		1812	1816	1812		
	Âge Moyen		28,6 ans	21,9 ans	25,5 ans		
	Écart Type		20,2	19,8	20,1		
	Nombre d'Individus		31	26	57		
			54,4 %	45,6 %	100 %		
	Âge < 16 ans		10	15	25		
		32,2 %	57,7 %	43,9 %			
Âge > 55 ans		5	2	7			
		16,1 %	7,7 %	12,3 %			
Écart d'âge max. entre les individus d'un ménage : 63 ans							



1 ^{er} Prénoms (Nb > 1)	21	Prénoms	
		Marie	Nb 28
		Jean	7
		Louis	4
		- 4 hommes ont comme premier prénom : Marie soit 15,4 % - 24 femmes ont comme premier prénom : Marie soit 64,6 %	

Patronymes (Nb > 1)	23	Patronymes H/F	
		GIRARD	Nb 9
		MAURICE	6
		MILLET	5
		JOULIN	4
		LINARD	4
		RABOUINE	4
		BEAUVAIS	3
		MORIN	3
		THENIER	3
		MIGEON	2
		THÉNIER	2

Patronymes à la naissance des femmes mariées : (Nb > 1)	Patronymes F	
	Nb	
Les patronymes des femmes ont été saisis pour le recenseur.		

Recherche des 57 habitants de 1876 dans les autres recensements

Recensement de 1876	Nb	%
Habitants présents dans d'autres recensements	26	45,6
Habitants non présents dans d'autres recensements	31	54,4

Recensement de 1891	Nb	%
Clouzeaux (Village les)	1	5,3
Grand Senais (Lieu-dit le)	1	5,3
Robineaux (Lieu-dit les)	2	10,5
Villeprevoir (Lieu-dit)	15	78,9
Total	19	100,0
Pourcentage des présents de 1876 dans le recensement de 1891		33,3

Recensement de 1901	Nb	%
Clouzeaux (Village les)	2	18,2
Robineaux (Lieu-dit les)	3	27,3
Sacy (Lieu-dit)	1	9,1
Villeprevoir (Lieu-dit)	5	45,5
Total	11	100,0
Pourcentage des présents de 1876 dans le recensement de 1901		19,3

Recensement de 1906	Nb	%
Clouzeaux (Village les)	2	22,2
Robineaux (Lieu-dit les)	2	22,2
Villeprevoir (Lieu-dit)	5	55,6
Total	9	100,0
Pourcentage des présents de 1876 dans le recensement de 1906		15,8

Recensement de 1911	Nb	%
Robineaux (Lieu-dit les)	3	33,3
Villeprevoir (Lieu-dit)	6	66,7
Total	9	100,0
Pourcentage des présents de 1876 dans le recensement de 1911		15,8

Recensement de 1921	Nb	%
Robineaux (Lieu-dit les)	2	40,0
Villeprevoir (Lieu-dit)	3	60,0
Total	5	100,0
Pourcentage des présents de 1876 dans le recensement de 1921		8,8

Recensement de 1926	Nb	%
Villeprevoir (Lieu-dit)	1	100,0
Total	1	100,0
Pourcentage des présents de 1876 dans le recensement de 1926		1,8

Recensement de 1931	Nb	%
Villeprevoir (Lieu-dit)	1	100,0
Total	1	100,0
Pourcentage des présents de 1876 dans le recensement de 1931		1,8

Recensement de 1936	Nb	%
Villeprevoir (Lieu-dit)	1	100,0
Total	1	100,0
Pourcentage des présents de 1876 dans le recensement de 1936		1,8

Recensement de 1946	Nb	%
Total	0	0,0
Pourcentage des présents de 1876 dans le recensement de 1946		0

Observations :

Table des matières

Informations Générales.....	2
Le Bourg.....	3
Briou (Village le).....	14
Boisgirard (Village).....	23
Champnin (Village).....	30
Clouzeaux (Village les).....	38
Ferrières (Village).....	45
Barbotaine (Lieu-dit la).....	53
Clozelle (Lieu-dit la).....	59
Fangeuse (Lieu-dit la).....	64
Grand Champ (Lieu-dit le).....	69
Grand Senais (Lieu-dit le).....	73
Petit Senais (Lieu-dit le).....	80
Epinières (Village les).....	87
Epsailles (Lieu-dit les).....	95
Gallands (Lieu-dit les).....	103
Mauvrins (Village les).....	109
Quatre Vents (Lieu-dit les).....	114
Robineaux (Lieu-dit les).....	119
Moulin Jamet (Lieu-dit).....	124
Reigny (Village).....	129
Sacy (Lieu-dit).....	139
Vauvredon (Lieu-dit).....	143
Villeprevoir (Lieu-dit).....	148