

# **Informations et Statistiques sur le Recensement de 1891 de Crézancy-en-Sancerre, Cher**

Des nouvelles versions de ce document seront réalisées suivant l'accès des archives en ligne pour compléter les données complémentaires.

## **Informations sur le recensement**

Les deux dernières pages du document du Recensement de Crézancy-en-Crészancy-en-Sancerre de 1891, ci-dessous :

Relevé des Totaux de chaque page					
Numéros des Pages	Nombre				
	De maisons	De ménages	D'individus	De Français	d'Étrangers
1					
2	9	9	30	30	
3	6	8	30	30	
4	11	11	30	30	
5	10	11	30	30	
6	8	10	30	30	
7	8	8	30	30	
8	7	8	30	30	
9	7	7	30	30	
10	6	6	30	30	
11	9	9	30	30	
12	6	6	30	30	
13	7	7	30	30	
14	5	5	30	30	
15	7	7	30	30	
16	9	9	30	30	
17	10	10	30	30	
18	9	9	30	30	
19	6	6	30	30	
20	7	7	30	30	
21	5	5	30	30	
22	9	9	30	30	
23	6	6	30	30	
24	7	8	30	30	
25	9	9	30	30	
26	7	7	30	30	
27	7	7	30	30	
28	7	10	30	30	
29	7	8	30	30	
30	5	5	30	30	
31	7	8	30	30	
32	5	5	30	30	
33	6	6	30	30	
34	8	8	30	30	
35	11	12	30	30	
36	8	9	30	30	
37	9	9	30	30	
38	12	12	30	30	
39	5	6	30	30	
40	7	7	30	30	
41	7	7	30	30	
42	7	7	30	30	
43	9	9	30	30	
44	8	8	30	30	
45	6	6	30	30	
46	8	8	30	30	
47	6	6	30	30	
48	8	8	30	30	
49	7	7	30	30	
50	8	8	30	30	
A reporter..	368	383	1470	1470	

Ce document est la propriété de Raffaitin Gérard, 20 bis rue des Velettes, 92150 Suresnes.  
Il peut être utilisé, reproduit ou communiqué sans son autorisation.

Relevé des Totaux de chaque page					
Numéros des Pages	Nombre				
	De maisons	De ménages	D'individus	De Français	d'Étrangers
Report	368	383	1470	1470	
51	5	5	30	30	
52	7	7	30	30	
53	9	9	30	30	
54	8	8	30	30	
55	5	5	30	30	
A reporter	402	417	1620	1620	

## RÉCAPITULATIF DU RECENSEMENT NOMINATIF

### A. Tableau récapitulatif de la population inscrite sur la liste nominative et répartition de cette population en population agglomérée et population éparse.

Quartiers, villages, hameaux sections ou rues	Nombre				
	de maisons	de ménages	d'individus	De Français	d'Étrangers
1) Quartiers, sections ou rues formant l'agglomération du chef-lieu					
Le Bourg	64	70	233	233	
Total de la population agglomérée au chef-lieu	64	70	233	233	
2) Section, villages, hameaux, fermes et habitations en dehors de l'agglomération du chef-lieu, formant la population dite éparse					
Reigny	65	65	260	260	
Champtin	38	38	165	165	
La Barbotaine	8	9	39	39	
Le Grand et le Petit Senais	22	22	87	87	
Le Briou	43	48	202	202	
Vaudredon	2	2	5	5	
Villeprévoir – Fangeuse- Robineaux	23	25	70	70	
Le Grand Champ – Moulin Jamet	7	7	24	24	
Boisgirard	15	16	57	57	
Les Mauvains et Ferrières	25	25	106	106	
La Gallande	13	13	39	39	
Clouzeaux	15	15	68	68	
Sacy et la Clouzelle	3	3	17	17	
Les Epsailles	30	30	127	127	
Les Quatre Vents	5	5	23	23	
Les Epinières	24	24	98	98	
Total de la population éparse	338	347	1387	1387	
Report de la population agglomérée au chef-lieu	64	70	233	233	
<b>TOTAL GÉNÉRAL</b> de la population inscrite sur la liste nominative	<b>402</b>	<b>417</b>	<b>1620</b>	<b>1620</b>	

## B. Tableau récapitulatif de la population comptées à part en exécution de l'article 2 du décret du 1<sup>er</sup> mars 1891.

Catégories de Population	Nombre		
	d'individus	De Français	d'Étrangers
• Corps de troupes de terre et de mer			
• Maisons centrales de force et de correction			
• Maisons d'éducation correctionnelle et colonies agricoles des jeunes détenus			
• Maisons d'arrêt, de justice et de correctionnelle			
• Dépôts de mendicité			
• Asiles d'aliénés			
• Hospices			
• Lycées et collèges communaux			
• Écoles spéciales			
• Séminaires			
• Maisons d'éducation et écoles avec pensionnat			
• Communautés religieuses			
• Réfugiés à la solde de l'État			
• Ouvriers étrangers à la commune attachés aux chantiers temporaires de travaux publics			
TOTAL de la population comptée à part			

## C. Récapitulation Générale de la population de la commune.

Population agglomérée au chef-lieu (1 <sup>er</sup> section du cadre A)	233
Population épars (2 <sup>e</sup> section du cadre A)	1387
Total formant la population municipale (Total cadre A)	1620
Population comptée à part conformément à l'article 2 du décret du 1 <sup>er</sup> mars 1891 (Total du cadre B)	
Total Général de la population de la commune	1620

A Crézancy le 15 mai 1891, le Maire : Duthou

## Informations sur le recensement

Le recensement de Crézancy-en-Sancerre en 1891 a été réalisé conforme à la demande, le bourg et les hameaux.

Le recensement contenait le patronyme de l'époux et de naissance de l'épouse. Souvent un prénom est indiqué, le prénom usuel, qui peut être le premier, ou le dernier, ou l'un des prénoms donnés à la naissance.

L'âge de l'individu, sa nationalité, sa profession, sa situation dans le ménage sont indiqués. Des erreurs de un à deux ans ont été décelées pour les personnes très âgées.

Aucun lieu de naissance n'est indiqué.

Le compteur des individus est mis à 1 à chaque changement de ménage et pour le chef de famille.

Les compteur des maisons et ménages sont mis à 1 au début de chaque lieu ( bourg, village, lieu-dit).

## Problème sur le récapitulatif

Aucun

## Problèmes de saisie

Pas de gros problème.

## Doublons

Lorsque j'ai créé un code individu, c'était pour suivre l'individu à travers les recensements. S'il déménageait, s'il changeait d'emploi, je pouvais le suivre. Puis j'ai voulu vérifier, s'il n'avait pas été compté deux fois par le recenseur et comprendre pourquoi.

Le code individu :

Un code individu a été saisi pour chaque individu. Il est constitué :

- du sexe de la personne, une lettre F : Femme, H : Homme ( parfois le sexe ne peut pas être déterminé : Marie a été utilisé pour les femmes et hommes. La profession de domestique est utilisé pour les hommes et femmes.)
- de l'année de naissance, quatre chiffres : 1791, 1870, etc ( l'année est calculée à partir de l'âge indiqué, mais cette âge est donné avec plus ou moins de précision. Lorsque l'acte de naissance est trouvé, l'année est sûre. Sauf dans le cas d'une naissance déclaré l'année suivante pour les naissances de la fin d'une année. Je prends la date de naissance et non la date de l'acte.)
- du mois de naissance, deux chiffres : 03 pour mars, 11 pour novembre ( le mois est mis par défaut à 00, Lorsque l'acte de naissance est trouvé, le mois est sûr. Sauf dans le cas d'une naissance déclaré le mois suivant pour les naissances de la fin d'un mois. Je prends la date de naissance et non la date de l'acte.),
- un séparateur : un point
- du code INSEE de la commune, cinq chiffres : deux chiffres pour le département et trois chiffres pour la commune. Pour les personnes nées à l'étranger, le code INSEE du pays est mis, il commence par 99. Pour les personnes n'ayant pas de lieu de naissance connu, 00000 est mis,
- un séparateur : un point
- de trois lettres représentant le nom et le premier prénom. Pour le nom : la 1<sup>er</sup> lettre et la 3<sup>ème</sup> lettre est prise. Pour le prénom : la 1<sup>er</sup> lettre est prise. Exemples :
  - Picard Marie : PCM
  - Pinard Marguerite : PNM

Problème : Pour différencier deux jumeaux ou deux personnes nés dans la même lieu de naissance et dans le même mois, un chiffre ou une lettre est ajoutée.

Exemple :

- Ducroux Marie (F181802.18039.DCM) : °20/2/1818 Bué (18), x22/4/1849 Bué (18), époux Ducroux Silvain (°23/11/1809 Bué (18))

- Ducroux Marie Thérèse (F181802.18039.DCMT) : °9/2/1818 Bué (18), +15/4/1907 Bué (18), x3/11/1846 Bué (18), époux Pinon François (°31/12/1813 Sancerre (18), +13/4/1869 Bué (18))

- Ducroux Marie Louise (F186409.18039.DCM) : °20/9/1864 Bué (18), x28/5/1884 Bué (18), époux Ducroux François Abel (°13/2/1857 Bué (18)), Père : Ducroux François, Mère : Raffaitin Marie Suzanne

- Ducroux Marie Lucie (F186409.18039.DCMT) : °13/9/1864 Bué (18), x24/7/1894 Bué (18), époux Turpin Jean (°20/3/1843 Menetou-Râtel (18)), Père : Ducroux François Abel, Mère : Ducoux Jeanne

- Roger Marie Germaine Emélie (F187601.18039.RGMG) : °14/1/1876 Bué (18),

- Roger Marie Louise Augustine (F187601.18039.RGML) : °11/1/1876 Bué (18), +18/1/1971 Châteauroux (36)

Dans le recensement de 1891 de Bué (18), deux Moreux Jean Baptiste sont nés à un jour de différence :

• Moreux Jean Baptiste né le 8/11/1879 à Bué, Père : Moreux Jean Baptiste Alexandre et Mère : Ducroux Marie Pauline, Code Individu : H187911.18039.MRJB.

• Moreux Jean Baptiste Lucien né le 9/11/1879 à Bué, Père : Moreux Pierre Emile et Mère : Boin Rosalie, Code Individu : H187911.18039.MRJB

## Quatre doublons trouvés dans le recensement de 1891:

Trois doublons sont des hommes et un doublon est une femme :

- H187003.18079.LTL : Letour Louis Joseph Auguste, 24 ans, N°7, employé et domestique au village de Boisgirard, maison N°15, ménage N°16, chef de famille : Champion Louis, 37 ans, N°1, et son épouse Guillaumeau Marie, 35 ans, N°2 et

présent chez ses parents au village de Champtin, maison N°30, ménage N°30, son père Letour Auguste Edmé, 48 ans, N°1, et sa mère Thillier Solange, 52 ans, N°2.

- H187308.18079.MLL : Millérioux Louis François, 18 ans, N°6, employé comme domestique agriculteur au lieu-lit les Epsailles, maison N°30, ménage N°30, chef de famille Souciet Jean, 51 ans, N°1 et son épouse Maurice Rosalie, 44 ans, N°2 et

présent chez ses parents au village de Reigny, maison N°59, ménage N°59, son père Millérioux Louis François, 45 ans, N°1, et sa mère Chotard Marie Louise, 38 ans, N°2.

- H187609.18079.MLM : Millérioux Marie Louis Joseph, 15 ans, N°8, employé et domestique au lieu-dit le Grand Senais, maison N°12, ménage N°12, chef de famille Gressin Henri Etienne, 36 ans, N°1 et son épouse Crochet Marie Louise, 39 ans, N°2, et

présent chez ses parents au village de Reigny, maison N°61, ménage N°61, son père Millérioux Jean Andé, 50 ans, N°1, et sa mère Millet Marie Madeleine Solange, 45 ans, N°2.

-F187812.18079.BIM : Bailly Marie Anaïs Eugénie, 14 ans, N°3, employée et domestique ménagère au Bourg, maison N°51, ménage N°56, chef de famille Pinson Romble, 81 ans, N°1, et son épouse Sallé Jeanne, 73 ans, N°2 et

présent chez ses parents au lieu-dit la Barbotaire, maison N°7, ménage N°8, son père Bailly Jean, 57 ans, N°1, et sa mère Ducroux Marie, 50 ans, N°2.

**Les statistiques ne tiennent pas compte de ces doublons.**



## Lieux de naissance

Les lieux de naissance ont été standardisés : Nom de commune au format officiel suivi du code INSEE entre parenthèse. Exemple : Sancerre (18241).

Les lieux de naissance non compréhensibles ou non précis, ou étrangers, ont été mis sous la dénomination Inconnu (00000), et les informations relevées ont été mises dans les observations.

Aucun individu est né à l'étranger :

1891 -	Folio	Mai.	Mén.	Ind.	Nom	Prénom	Age	Origine

Sur les 1620 individus, 19 individus ont un lieu de naissance inconnu (1,1%) :

1891 -	Folio	Mai.	Mén.	Ind.	Nom	Prénom	Age	Métier
Barbotaine	23	1	1	6	LETOUR	Albert	7	Nourrisson
Bourg	1	3	3	4	DUCHÊNE	Auguste	14	Garçon de ferme
Bourg	2	11	12	3	LEGRAS	Anne	75	Ménagère
Bourg	3	19	21	4	PETIT	Camille Germaine	1m	Nourrisson (F)
Bourg	4	33	35	2	CHEVALIER	Auguste	16	Jardinier
Bourg	4	33	35	3	CHEVALIER	Louis	13	Valet de chambre
Bourg	4	34	36	5	LABBÉ	Théodule	28	Journalier
Bourg	7	54	60	1	BUZANÇAIS	Marie Françoise	41	Sœur Institutrice
Bourg	7	54	60	3	LAURENT	Anne Virginie	39	Sœur Institutrice
Briou	28	8	12	4	BEZAIS	Marie	15	Domestique
Briou	29	15	19	7	MELISSE	Lucien	7	Nourrisson
Briou	33	39	44	2	DAVRIL	Gabriel	14	Domestique
Champtin	18	10	10	5	GALLOIS	Augustine	16	Domestique
Clouzeaux	45	7	7	6	LEDUC	Amédée	10	neveu
Epinières	58	22	22	7	CARPENTIER	Lucie	3m	Nourrisson (F)
Epsailles	48	13	13	6	OUDAIN	Marguerite	4	Nourrisson (F)
Quatre Vents	51	1	1	6	HUBERT	Louise Marie	1	Nourrisson (F)
Reigny	12	25	25	6	FOURNERON	Hélène	2	Nourrisson (F)
Sacy	46	1	1	6	GRESSIN	Pierre	28	Domestique cultivateur

## Les pensionnaires

1891 -	Folio	Mai	Mén	Ind.	Noms	Prénoms (profession)	Age	Lieu de Naissance
Aucun pensionnaire								

## Les nourrissons

Les 11 pupilles de l'assistance publique ou nourrissons sont (0,7%) :

1891 -	Folio	Mai	Mén	Ind.	Nom	Prénom	Age	Lieu de Naissance
Barbotaine	23	1	1	6	LETOUR	Albert	7	Inconnu (00000)
Bourg	3	19	21	3	CORDIER	Joséphine	12	Clamart (92023)
Bourg	3	19	21	4	PETIT	Camille Germaine	1m	Inconnu (00000)
Briou	29	15	19	7	MELISSE	Lucien	7	Inconnu (00000)
Epinières	58	22	22	7	CARPENTIER	Lucie	3m	Inconnu (00000)
Epsailles	48	13	13	6	OUDAIN	Marguerite	4	Inconnu (00000)
Quatre Vents	51	1	1	6	HUBERT	Louise Marie	1	Inconnu (00000)
Reigny	11	17	17	5	DETAMBEL	Fernande Marie	3m	Paris 10e (75010)
Reigny	12	25	25	6	FOURNERON	Hélène	2	Inconnu (00000)
Reigny	17	61	61	6	LOUBET	Léontine	5	Paris 6e (75006)
Villeprevoir	35	13	14	3	CROCHET	Marie Berthe Clarisse	21m	Crézancy-en-Sancerre (18079)

## Liste des personnalités

### Le Maire :

Mr Duthou (lecture signature). Le seul Duthou habitant la commune est le meunier Duthou Jean, 60 ans habitant le Moulin Jamet, maison N°1, ménage N°1, individu N°1.

### Le Curé :

En page 3, au Bourg, dans la maison N°16, le ménage N°18 est composé d'un prêtre Paillet Pierre N°1, né le 3/6/1841 à Pouligny-Saint-Pierre (36), curé, +2/6/1899 à Vichy (03) et d'une employée Thuault Angèle Marie, 51 ans, cuisinière, né à Sancerre et veuve de Neveu Pierre. En 1876, la mère du curé et sa sœur étaient présentes.

### Le Garde-Champêtre :

En page 3, au Bourg, dans la maison N°23, le ménage N°25 est composé du garde-champêtre Joulin Antoine, 72 ans, né le 15/11/1818 à Crézancy-en-Sancerre (18), et décédé le 21/6/1896 à Crézancy-en-Sancerre (18), marié le 10/1/1847 à Crézancy-en-Sancerre (18), avec Auchère Marie (°4/9/1825 Crézancy-en-Sancerre (18), +11/3/1900 Noyer (le) (18))

### L'Instituteur :

En page 1, au Bourg, dans la maison N°9, le ménage N°9 est composé de l'instituteur : Jolivet Clément, 44 ans, né à Lury-sur-Arnon (18134) le 25/11/1846, présent à Vierzon en 1905, marié le 7/9/1869 à Mehun-sur-Yèvre (18), avec Sommier Justine Marguerite présente à ce recensement (°24/10/1848 Neuvy-sur-Barangeon (18)).

Sa fille, Jolivet Marie Joséphine, 18 ans, née à Mehun-sur-Yèvre (18), lé 9/10/1872, décédée le 12/12/1895 à Jars (18), mariée le 12/3/1894 à Crézancy-en-Sancerre (18), avec Bertrand Marie Jules François Aristide (°12/4/1867 Mancenans (25), +22/1/1905 Flavigny (18)) est institutrice adjointe.

En page 7, au Bourg, dans la maison N°54, le ménage N°60 est composé de trois sœurs institutrices :

- Buzançais Marie Françoise, 41 ans, née en 1850, N°1,
- Mestivier Marie Florentine, 44 ans, née à Mer (41), le 15/3/1847, soeur Marie Zéphirine, adjointe, et décédée le 29/7/1906 à Charenton-du-Cher (18), N°2
- Laurent Anne Virginie, 39 ans, née en 1852, N°3

### Le médecin :

Aucun,

## **Les personnes remarquables :**

### **Un meunier :**

En page 36, au lieu-dit Moulin Jamet, dans la maison N°1, le ménage N°1 est composé d'un meunier : Dutout Jean Anselme N°1, né le 10/1/1831 à Neuilly-en-Sancerre (18), et marié le 17/1/1872 à Crézancy-en-Sancerre (18), avec Gauguet ( ou Goguet ) Marie Hélène née le 21/3/1846 à Humbligny (18),

### **Un distillateur :**

En page 25, au lieu-dit Grand Senais, dans la maison N°10, le ménage N°10 est composé d'un distillateur : Renard Etienne N°1, 42 ans, né le 4/12/1848 à Crézancy-en-Sancerre (18), marié le 5/4/1875 à Crézancy-en-Sancerre (18), avec Pinson Marie Louise Adélaïde née le 27/11/1856 à Crézancy-en-Sancerre (18), décédée le 23/1/1896 à Crézancy-en-Sancerre (18).

### **Un facteur :**

Aucun.

## **Employeurs :**

En page 46, à Sacy (domaine de), dans la maison N°1, le ménage N°1 est composé d'un homme chef de famille Robineau Jean Camille, 58 ans, né à Crézancy-en-Sancerre le 1/6/1832, marié le 5/12/1865 à Couargues (18), avec Sabard Madeleine née le 19/4/1840 à Couargues (18), et décédée le 21/10/1907 à Menetou-Salon (18), et de deux enfants de 24 ans et 15 ans. Pour le fonctionnement de ce domaine, quatre employés lui servent de domestique cultivateur, vacher, et une employée comme domestique ménagère.

En page 3, au Bourg, dans la maison N°21, le ménage N°23 est constitué d'une femme Danjoux Catherine Pauline née en 1815 à Paris . Elle emploie quatre domestiques et aussi un cocher et une cuisinière logés dans une autre maison.

En page 38, à Boisgirard, dans la maison N°15, le ménage N°16 est composé d'un homme chef de famille Champion Louis, 37ans, né à Crézancy-en-Sancerre le 30/8/1853, marié le 23/3/1883 à Sens-Beaujeu (18), avec Guillaudeau Marie Catherine née le 25/1/1856 à Sens-Beaujeu (18), décédée le 25/12/1925 à Sens-Beaujeu (18), et de deux enfants de 7 ans et 6 ans. Pour le fonctionnement cette ferme, quatre employés domestique cultivateur.

Deux autres ménages emploient trois domestiques, un au lieu-dit la Fangeuse, un au lieu-dit Grand Senais.

## Répartition des ménages par lieu et par maison

Le nombre de maisons vacantes est la différence entre le nombre de maisons et celles occupées.

À Crézancy-en-Sancerre aucune maison est dite vacante dans ce recensement.

1891 -	Maisons				Nb total de Mén.	Nombre de ménages par maison					
	Nb de folio	Nb Tot.	Nb vac.	Nb occup.		1 mé	2 mé	3 mé	4 mé	5 mé	% / total des Ménages
LC01 : Le Bourg	8	64		64	70	58	6				16,8
LC02 : Briou ( Village le )	7	43		43	48	38	5				11,5
LC03 : Boisgirard ( Village )	2	15		15	16	14	1				3,8
LC04 : Champtin ( Village )	6	38		38	38	38					9,1
LC05 : Clouzeaux ( Village les )	3	15		15	15	15					3,6
LC06 : Ferrières ( Village )	4	19		19	19	19					4,6
LC07 : Barbotaine ( Lieu-dit la )	3	8		8	9	7	1				2,2
LC08 : Clouzelle ( Lieu-dit la )	1	2		2	2	2					0,5
LC09 : Fangeuse ( Lieu-dit la )	1	1		1	2		1				0,5
LC10 : Grand Champ ( Lieu-dit le )	1	1		1	1	1					0,2
LC11 : Grand Senais ( Lieu-dit le )	2	12		12	12	12					2,9
LC12 : Petit Senais ( Lieu-dit le )	2	10		10	10	10					2,4
LC13 : Epinières ( Village les )	8	24		24	24	24					5,8
LC14 : Epsailles ( Lieu-dit les )	5	30		30	30	30					7,2
LC15 : Gallands ( Lieu-dit les )	2	13		13	13	13					3,1
LC16 : Mauvains ( Village les )	1	6		6	6	6					1,4
LC17 : Quatre Vents ( Lieu-dit les )	2	5		5	5	5					1,2
LC18 : Robineaux ( Lieu-dit les )	2	6		6	6	6					1,4
LC19 : Moulin Jamet ( Lieu-dit )	2	6		6	6	6					1,4
LC20 : Reigny ( Village )	10	65		65	65	65					15,6
LC21 : Sacy ( Lieu-dit )	1	1		1	1	1					0,2
LC22 : Vaudredon ( Lieu-dit )	1	2		2	2	2					0,5
LC23 : Villeprévoir ( Lieu-dit )	2	16		16	17	15	1				4,1
Total		402		402	417	387	15				100,0
Pourcentage %					100	92,8	7,2				

Moyenne du nombre de ménages par maison : 417 individus / 402 ménages = 1,04

## Répartition des ménages par lieu et nombre de personnes par maison

Crézancy-en-Sancerre est composé du bourg et de 22 lieux-dits.

1891 -	Nb de personnes par ménage											Total
	1	2	3	4	5	6	7	8	9	10	plus	
LC01 : Le Bourg	8	17	16	13	8	5	3					233
LC02 : Briou ( Village le )	2	10	9	9	6	2	7	2	0	1		202
LC03 : Boisgirard ( Village )	2	4	4	2	1	1	1	0	1			57
LC04 : Champtin ( Village )	3	5	7	8	5	2	5	0	3			165
LC05 : Clouzeaux ( Village les )	3	2	0	2	2	2	2	1	1			68
LC06 : Ferrières ( Village )	2	1	2	5	7	1	0	0	1			80
LC07 : Barbotaine ( Lieu-dit la )	1	1	2	1	1	1	1	1				39
LC08 : Clouzelle ( Lieu-dit la )	0	0	1	0	1							8
LC09 : Fangeuse ( Lieu-dit la )	0	1	0	0	0	0	1					9
LC10 : Grand Champ ( Lieu-dit le )	0	0	0	0	1							5
LC11 : Grand Senais ( Lieu-dit le )	0	5	2	2	1	1	0	1				43
LC12 : Petit Senais ( Lieu-dit le )	1	1	3	0	2	1	1	0	1			44
LC13 : Epinières ( Village les )	3	4	5	3	3	0	3	3				98
LC14 : Epsailles ( Lieu-dit les )	2	6	2	8	5	4	1	1	0	0	11	127
LC15 : Gallands ( Lieu-dit les )	3	2	3	2	3							39
LC16 : Mauvrins ( Village les )	1	1	0	2	0	0	1	1				26
LC17 : Quatre Vents ( Lieu-dit les ) :	0	0	2	0	1	2						23
LC18 : Robineaux ( Lieu-dit les )	1	1	4									15
LC19 : Moulin Jamet ( Lieu-dit )	2	2	0	0	1	0	0	1				19
LC20 : Reigny ( Village )	6	12	16	7	6	12	1	2	1	2		260
LC21 : Sacy ( Lieu-dit )									1			9
LC22 : Vaudredon ( Lieu-dit )	0	1	1									5
LC23 : Villeprévoir ( Lieu-dit )	3	6	3	3	2							46
Total des individus	43	164	246	268	280	210	189	104	81	30	11	1620
Pourcentage	2,6	10,1	15,1	16,5	17,2	12,9	11,6	6,4	5,0	1,8	0,7	100,0

Moyenne du nombre de personnes par ménage : 1620 individus / 417 ménages = 3,88

PEN : 0 Pensionnaire, 46 Employé(e)s, 11 Nourrissons : 57 individus

Moyenne du nombre de personnes par ménage sans PEN : ( 1620 – 57 ) / 417 = 3,74

## Répartition des familles monoparentales, des couples non mariés

1891 -	Homme (Chef) et Épouse		Homme (Chef) sans Épouse			Femme (Chef) ou Veuve			Couple non marié			Total
	Nb	%	Nb	%	<18	Nb	%	<18	HF	2H	2F	
LC01 : Le Bourg	53	75,7	10	14,3	4	7	10,0	1				
LC02 : Briou ( Village le )	41	85,4	5	10,4	2	2	4,2	0				
LC03 : Boisgirard ( Village )	11	68,8	0	0,0		5	31,3					
LC04 : Champtin ( Village )	28	73,7	5	13,2	1	5	13,2	1				
LC05 : Clouzeaux ( Village les )	8	53,3	4	26,7		3	20,0	1				
LC06 : Ferrières ( Village )	15	78,9	1	5,3	1	3	15,8	1				
LC07 : Barbotaine ( Lieu-dit la )	8	88,9	1	11,1		0	0,0					
LC08 : Clozelle ( Lieu-dit la )	2	100,0	0	0,0		0	0,0					
LC09 : Fangeuse ( Lieu-dit la )	2	100,0	0	0,0		0	0,0					
LC10 : Grand Champ ( Lieu-dit le )	1	100,0	0	0,0		0	0,0					
LC11 : Grand Senais ( Lieu-dit le )	10	83,3	1	8,3	1	1	8,3					
LC12 : Petit Senais ( Lieu-dit le )	8	80,0	0	0,0		2	20,0					
LC13 : Epinières ( Village les )	18	75,0	1	4,2		5	20,8	2				
LC14 : Epsailles ( Lieu-dit les )	27	90,0	1	3,3		2	6,7	1				
LC15 : Gallands ( Lieu-dit les )	10	76,9	1	7,7		2	15,4					
LC16 : Mauvains ( Village les )	5	83,3	0	0,0		1	16,7					
LC17 : Quatre Vents ( Lieu-dit les )	3	60,0	2	40,0	1	0	0,0					
LC18 : Robineaux ( Lieu-dit les )	4	66,7	1	16,7		1	16,7	1				
LC19 : Moulin Jamet ( Lieu-dit )	4	66,7	0	0,0		2	33,3					
LC20 : Reigny ( Village )	49	75,4	6	9,2		10	15,4					
LC21 : Sacy ( Lieu-dit )	1	100,0	0	0,0		0	0,0					
LC22 : Vaudredon ( Lieu-dit )	0	0,0	2	100,0		0	0,0					
LC23 : Villeprévoir ( Lieu-dit )	12	70,6	2	11,8		3	17,6	1				
<b>Total et % sur 417 ménages</b>	<b>320</b>	<b>76,7</b>	<b>43</b>	<b>10,3</b>	<b>10</b>	<b>54</b>	<b>12,9</b>	<b>9</b>				

## Répartition des ménages par lieu et type et nombre de générations

1891 -	1 géné	2 géné			3 géné		4 géné	Em- ployé	Pen- sion- naire
	Époux	E / En	E / Pa	E / Pen	E / Pa / En	E / En / Pen	E / Pa / En / Pen		
LC01 : Le Bourg	26	38	0	1	3	2		6	1
LC02 : Briou ( Village le )	12	27	0	0	8	1		3	1
LC03 : Boisgirard ( Village )	5	10	0	0	1	0		2	0
LC04 : Champtin ( Village )	6	24	1	0	7	0		1	0
LC05 : Clouzeaux ( Village les )	5	5		0	3	2		1	0
LC06 : Ferrières ( Village )	4	12	0	0	3	0		2	0
LC07 : Barbotaine ( Lieu-dit la )	2	5	0	1	1	0		0	1
LC08 : Clouzelle ( Lieu-dit la )	0	2	0	0	0	0		0	0
LC09 : Fangeuse ( Lieu-dit la )	1	0	0	0	0	1		1	0
LC10 : Grand Champ ( Lieu-dit le )	0	1	0	0	0	0		0	0
LC11 : Grand Senais ( Lieu-dit le )	4	5	1	0	1	1		1	0
LC12 : Petit Senais ( Lieu-dit le )	3	5	0	0	1	0	1	1	0
LC13 : Epinières ( Village les )	6	17	0	0	1	0		1	1
LC14 : Epsailles ( Lieu-dit les )	7	18	0	1	1	3		2	1
LC15 : Gallands ( Lieu-dit les )	6	6	0	0	0	1		1	0
LC16 : Mauvains ( Village les )	2	3	0	0	1	0		0	0
LC17 : Quatre Vents ( Lieu-dit les )	0	4	0	0	0	1		0	1
LC18 : Robineaux ( Lieu-dit les )	2	3	0	1	0	0		0	0
LC19 : Moulin Jamet ( Lieu-dit )	4	1	0	0	0	1		1	0
LC20 : Reigny ( Village )	14	44	1	0	5	1		4	4
LC21 : Sacy ( Lieu-dit )	0	1	0	0	0	0		1	0
LC22 : Vaudredon ( Lieu-dit )	2	0	0	0	0	0		1	0
LC23 : Villeprévoir ( Lieu-dit )	10	4	0	0	2	1		0	1
Total	121	235	3	4	38	15	1	29	11
Pourcentage sur 417 ménages	29,0	56,4	0,7	1,0	9,1	3,6	0,2	7,0	2,6
	29,0	58,0			12,7		0,2		

Abréviations :

Chef de famille : époux ou épouse ou veuf ou veuve

Enfant(s) : fils et/ou fille(s)

Petit(s) Enfant(s) : petit(s) fils et/ou petite(s) fille(s)

Parent(s) : père et/ou mère

1 géné : 1 génération

Époux = Homme (Chef) avec ou sans épouse, ou Femme (Chef)



2 géné : 2 générations

E / En = Époux / Enfant(s)

E / Pen = Époux / Petit(s) Enfant(s)

E / Pa = Époux / Parent(s)

3 géné : 3 générations

E / Pa / En = Époux / Parent(s) / Enfant(s)

E / En / Pen = Époux / Enfant(s) / Petit(s) Enfant(s)

E / En / Pa = Époux / Enfant(s) / Parent(s)

4 géné : 4 générations

E / Pa / En / Pen = Époux / Parent(s) / Enfant(s) / Petit(s) Enfant(s)

Employé : nombre de ménages ayant un ou des employés

Pensionnaire : nombre de ménages ayant un ou des pensionnaires ( hommes ou femmes )

## Répartition par type de personnes

1ère série :

H : Homme (Chef)    E : Épouse    F : Femme (Chef)    V : Veuve (Chef)    Vn : Veuve (non chef)  
P : Père    M : Mère    Fs : Fils    Fel : Fille    Tot : Total

1891 -	H	E	F	V	Vn	P	M	Fs	Fe	Tot
LC01 : Le Bourg	63	53	7				2	43	45	213
LC02 : Briou ( Village le )	46	41	2			2	5	55	42	193
LC03 : Boisgirard ( Village )	11	10	5					7	14	47
LC04 : Champtin ( Village )	33	28	5			4	1	43	44	158
LC05 : Clouzeaux ( Village les )	12	8	3			1	1	17	15	57
LC06 : Ferrières ( Village )	16	15	3			1	2	18	18	73
LC07 : Barbotaine ( Lieu-dit la )	9	8					1	9	10	37
LC08 : Clozelle ( Lieu-dit la )	2	2						3	1	8
LC09 : Fangeuse ( Lieu-dit la )	2	2						1		5
LC10 : Grand Champ ( Lieu-dit le )	1	1						1	2	5
LC11 : Grand Senais ( Lieu-dit le )	11	10	1				2	6	8	38
LC12 : Petit Senais ( Lieu-dit le )	8	8	2				1	6	11	36
LC13 : Epinières ( Village les )	19	18	5				1	30	22	95
LC14 : Epsailles ( Lieu-dit les )	28	27	2					29	27	113
LC15 : Gallands ( Lieu-dit les )	11	10	2					3	11	37
LC16 : Mauvrins ( Village les )	5	5	1			1		7	6	25
LC17 : Quatre Vents ( Lieu-dit les )	5	3						6	6	20
LC18 : Robineaux ( Lieu-dit les )	5	4	1					1	2	13
LC19 : Moulin Jamet ( Lieu-dit )	4	4	2					4	3	17
LC20 : Reigny ( Village )	55	48	10			2	1	66	58	240
LC21 : Sacy ( Lieu-dit )	1	1						2		4
LC22 : Vaudredon ( Lieu-dit )	2									2
LC23 : Villeprévoir ( Lieu-dit )	14	12	3				2	5	8	44
<b>Total</b>	<b>363</b>	<b>318</b>	<b>54</b>	<b>0</b>	<b>0</b>	<b>11</b>	<b>19</b>	<b>362</b>	<b>353</b>	<b>1480</b>
<b>Sexe Masculin : Homme</b>	<b>363</b>					<b>11</b>		<b>362</b>		<b>736</b>
<b>Sexe Féminin: Femme</b>		<b>318</b>	<b>54</b>	<b>0</b>	<b>0</b>		<b>19</b>		<b>353</b>	<b>744</b>

Homme = 49,7 %

Femme = 50,2 %

## 2ème série :

Bfs : Beau-fils      Bfe : Belle-fille      BP : Beau-père      BM : Belle-mère      BS : Belle-sœur  
BF : Beau-frère      TA : Tante      Nv : Neveu      Nce : Nièce      Tot : Total

1891 -	Bts	Bfe	BP	BM	BS	BF	TA	Nv	Nce	Tot
LC01 : Le Bourg				1						1
LC02 : Briou ( Village le )				2		1				3
LC03 : Boisgirard ( Village )			1							1
LC04 : Champtin ( Village )			1	3					1	5
LC05 : Clouzeaux ( Village les )		1		1				1		3
LC06 : Ferrières ( Village )		1		1				1	1	4
LC07 : Barbotaine ( Lieu-dit la )										0
LC08 : Clozelle ( Lieu-dit la )										0
LC09 : Fangeuse ( Lieu-dit la )										0
LC10 : Grand Champ ( Lieu-dit le )										0
LC11 : Grand Senais ( Lieu-dit le )										0
LC12 : Petit Senais ( Lieu-dit le )			1					1	1	3
LC13 : Epinières ( Village les )					1					1
LC14 : Epsailles ( Lieu-dit les )		1		1	1					3
LC15 : Gallands ( Lieu-dit les )										0
LC16 : Mauvrins ( Village les )										0
LC17 : Quatre Vents ( Lieu-dit les )						1				1
LC18 : Robineaux ( Lieu-dit les )									1	1
LC19 : Moulin Jamet ( Lieu-dit )										0
LC20 : Reigny ( Village )			2	1		1			1	5
LC21 : Sacy ( Lieu-dit )										0
LC22 : Vaudredon ( Lieu-dit )										0
LC23 : Villeprévoir ( Lieu-dit )										0
Total	0	3	5	10	2	3	0	3	5	31
Sexe Masculin : Homme	0		5			3		3		11
Sexe Féminin : Femme		3		10	2		0		5	20

Homme = 35,5 %

Femme = 64,5 %

### 3ème série :

Fr = Frère                      Sr = Sœur                      Ge = Gendre                      Pfs = Petit-fils                      Pfe = Petit-fille  
 Eyé = Employé                      Eye = Employée                      PeH = Pensionnaire homme, Nourrisson                      PeF = Pensionnaire femme, Nourrissonne                      Tot : Total

1891 -	Fr	Sr	Ge	Pfs	Pfe	Eyé	Eye	PeH	PeF	Tot
LC01 : Le Bourg	1			4	2	4	6		2	19
LC02 : Briou ( Village le )			1		1	1	2	1		6
LC03 : Boisgirard ( Village )	1			1	1	6				9
LC04 : Champtin ( Village )	1						1			2
LC05 : Clouzeaux ( Village les )		1	2	2	2	1				8
LC06 : Ferrières ( Village )						1	1			2
LC07 : Barbotaine ( Lieu-dit la )					1			1		2
LC08 : Clozelle ( Lieu-dit la )										0
LC09 : Fangeuse ( Lieu-dit la )					1	2	1			4
LC10 : Grand Champ ( Lieu-dit le )										0
LC11 : Grand Senais ( Lieu-dit le )			1		1	2	1			5
LC12 : Petit Senais ( Lieu-dit le )			2	1			1			4
LC13 : Epinières ( Village les )							1		1	2
LC14 : Epsailles ( Lieu-dit les )			3	1	4	2			1	11
LC15 : Gallands ( Lieu-dit les )				1		1				2
LC16 : Mauvrins ( Village les )			1							1
LC17 : Quatre Vents ( Lieu-dit les )				1					1	2
LC18 : Robineaux ( Lieu-dit les )					1					1
LC19 : Moulin Jamet ( Lieu-dit )				1		1				2
LC20 : Reigny ( Village )	1		2	3	1	2	3		3	15
LC21 : Sacy ( Lieu-dit )						4	1			5
LC22 : Vaudredon ( Lieu-dit )	1	1					1			3
LC23 : Villeprévoir ( Lieu-dit )				1					1	2
Total	5	2	12	16	15	27	19	2	9	107
Sexe Masculin : Homme	5		12	16		27		2		62
Sexe Féminin : Femme		2			15		19		9	45

Homme = 57,9 %

Femme = 42,1 %

### Hors tableau :

LC06 : Ferrières ( Village ) : 1 petit neveu  
 LC12 : Petit Senais ( Lieu-dit le ) : 1 oncle

## Tableau récapitulatif :

	Homme	Femme	Total	%
1ère série	736	744	1480	91,4
2ème série	11	20	31	1,9
3ème série	62	45	107	6,6
Hors tableau	2	0	2	0,1
Total	811	809	1620	100
Pourcentage %	50,1	49,9	100	

## Représentation par sexe et génération :

H (1) : Homme (Chef)

F (2) : Épouse, Femme (Chef), Veuve

H (3) : Père, Beau-Père, Grand-père

F (3) : Mère, Belle-mère, Grand-mère

H (5) : Fils, Beau-fils, Petit-fils

F(6) : Fille, Belle-fille, Petite-fille,

H (7) : Beau-frère, Neveu, Frère, Gendre, Oncle, petit-neveu

F (8) : Belle-sœur, Tante, Nièce, Sœur, Petite-nièce

H (9) : Employé, Pensionnaire, nourrisson

F (10) : Employé, Pensionnaire (F), nourrisson (F)

H (11) : Totaux des Hommes

F (12) : Totaux des Femmes

1891 -	Famille								Hors famille		Totaux	
	Epoux		Parents		Enfants		Reste famille		H (9)	F (10)	H (11)	F (12)
	H (1)	F (2)	H (3)	F (4)	H (5)	F (6)	H (7)	F (8)				
Le Bourg	63	60	0	3	47	47	1	0	4	8	115	118
Briou	46	43	2	7	55	43	2	0	2	2	107	95
Boisgirard	11	15	1	0	8	15	1	0	6	0	27	30
Champin	33	33	5	4	43	44	1	1	0	1	82	83
Clouzeaux	12	11	1	2	19	18	3	1	1	0	36	32
Ferrières	16	18	1	3	19	19	1	1	1	1	38	42
Barbotaine	9	8	0	1	9	11	0	0	1	0	19	20
Clozelle	2	2	0	0	3	1	0	0	0	0	5	3
Fangeuse	2	2	0	0	1	1	0	0	2	1	5	4
Grand Champ	1	1	0	0	1	2	0	0	0	0	2	3
Grand Senais	11	11	0	2	6	9	1	0	2	1	20	23
Petit Senais	8	10	1	1	7	11	4	1	0	1	20	24
Epinières	19	23	0	1	30	22	0	1	0	2	49	49
Epsailles	28	29	0	1	30	32	3	1	2	1	63	64
Gallands	11	12	0	0	4	11	0	0	1	0	16	23
Mauvrins	5	6	1	0	7	6	1	0	0	0	14	12
Quatre Vents	5	3	0	0	7	6	1	0	0	1	13	10
Robineaux	5	5	0	0	1	3	0	1	0	0	6	9
Moulin Jamet	4	6	0	0	5	3	0	0	1	0	10	9
Reigny	55	58	4	2	69	59	4	1	2	6	134	126
Sacy	1	1	0	0	2	0	0	0	4	1	7	2
Vaudredon	2	0	0	0	0	0	1	1	0	1	3	2
Villeprévoir	14	15	0	2	6	8	0	0	0	1	20	26
Totaux	363	372	16	29	379	371	24	9	29	28	811	809
	735		45		749		33		57		1620	

## Répartition suivant l'âge

Utilisation des dates recherchées dans les actes d'état civil.

Âge	Année	F	H	H+F	H-F	Âge	Année	F	H	H+F	H-F
0	1891	10	3	13	-7	36	1855	10	10	20	0
1	1890	12	23	35	11	37	1854	13	12	25	-1
2	1889	16	18	34	2	38	1853	5	20	25	15
3	1888	18	20	38	2	39	1852	14	12	26	-2
4	1887	17	20	37	3	40	1851	12	10	22	-2
5	1886	26	18	44	-8	41	1850	3	11	14	8
6	1885	13	17	30	4	42	1849	10	8	18	-2
7	1884	20	18	38	-2	43	1848	9	10	19	1
8	1883	21	20	41	-1	44	1847	12	9	21	-3
9	1882	29	14	43	-15	45	1846	12	13	25	1
10	1881	13	26	39	13	46	1845	6	9	15	3
11	1880	14	24	38	10	47	1844	12	8	20	-4
12	1879	26	18	44	-8	48	1843	7	11	18	4
13	1878	28	9	37	-19	49	1842	6	13	19	7
14	1877	23	20	43	-3	50	1841	8	14	22	6
15	1876	17	17	34	0	51	1840	9	6	15	-3
16	1875	9	18	27	9	52	1839	4	8	12	4
17	1874	15	10	25	-5	53	1838	6	10	16	4
18	1873	9	13	22	4	54	1837	10	6	16	-4
19	1872	7	8	15	1	55	1836	11	6	17	-5
20	1871	11	11	22	0	56	1835	8	9	17	1
21	1870	13	10	23	-3	57	1834	8	11	19	3
22	1869	6	2	8	-4	58	1833	5	6	11	1
23	1868	12	5	17	-7	59	1832	6	7	13	1
24	1867	8	3	11	-5	60	1831	5	6	11	1
25	1866	15	10	25	-5	61	1830	6	4	10	-2
26	1865	14	9	23	-5	62	1829	7	10	17	3
27	1864	6	8	14	2	63	1828	3	6	9	3
28	1863	11	9	20	-2	64	1827	2	6	8	4
29	1862	6	11	17	5	65	1826	4	6	10	2
30	1861	9	11	20	2	66	1825	7	7	14	0
31	1860	12	13	25	1	67	1824	5	4	9	-1
32	1859	13	11	24	-2	68	1823	6	4	10	-2
33	1858	9	9	18	0	69	1822	7	5	12	-2
34	1857	12	6	18	-6	70	1821	2	5	7	3
35	1856	11	13	24	2	71	1820	6	2	8	-4

Âge	Année	F	H	H+F	H-F	Âge	Année	F	H	H+F	H-F
72	1819	6	6	12	0	84	1807		2	2	2
73	1818	1	3	4	2	85	1806	2		2	-2
74	1817	5	3	8	-2						
75	1816	4	6	10	2						
76	1815	5	4	9	-1						
77	1814	2	3	5	1						
78	1813	2	3	5	1						
79	1812			0	0						
80	1811	2	1	3	-1						
81	1810	3		3	-3						
82	1809		1	1	1		Total	809	811	1620	
83	1808			0	0		%	49,9	50,1	100	

Delta entre les années indiquées dans le recensement et les années trouvées dans les actes de l'état civil.

Delta	Nombre				
-11	1				
-10	2				
-9	6				
-8	5				
-7	2				
-6	4				
-5	1				
-4	5				
-3	9				
-2	17				
-1	41				
0	610	610			
1	808		1459		
2	65			1541	
3	11				1561
4	4				
5	7				
6	2				
7	10				
8	5				
10	3				
12	1				
14	1				
Total	1620				
%	100	37,7	90,1	95,1	96,4

Liste des personnes ayant des dates à plus de trois années d'écart entre les dates du recensement et de l'état civil :

1891 - Lieu	Folio	Mai.	Mén	Ind.	Noms	Prénoms	Delta	Date	Code Individu
Epsailles	47	3	3	2	ROBINEAU	Catherine	-7	1829	F182210.18079.RBC
Epsailles	47	4	4	2	MILLÉRIOUX	Marie Louise	-7	1860	F185312.18079.MLM
Ferrières	40	4	4	2	CHERRIER	Marie Justine	-7	1859	F185212.18079.CEM
Reigny	10	13	13	3	MILLÉRIOUX	Pierre Alexandre	-7	1881	H187412.18079.MLP
Reigny	16	52	52	3	JOULIN	Louis Emile Auguste	-7	1871	H186409.18079.JUL
Briou	31	29	34	2	CROCHET	Marie Pauline	-6	1848	F184208.18272.COM
Clouzeaux	44	4	4	2	AUPÉPIN	Rose Suzanne	-6	1840	F183403.18168.APR
Reigny	9	3	3	8	PINSON	Louis	-5	1820	H181506.18079.PNL
Briou	30	23	28	1	GOGOT	Pierre	-5	1827	H182202.18163.GGP
Champtin	19	13	13	1	FOURNIER	François	-5	1851	H184610.18079.FUF
Barbotaine	23	2	2	2	THOMAS	Marie Joséphine	-5	1829	F182404.18163.TOM
Bourg	4	34	37	2	RIBLET	Eulalie	-5	1863	F185803.58064.RBE
Reigny	9	5	5	2	BRANGER	Marie Jeanne Eugénie	-5	1852	F184701.18151.BAM
Briou	29	18	22	5	DAUNY	Marius François Gaston	-5	1889	H188404.18079.DUM
Epsailles	50	30	30	1	SOUCIET	Jean	-4	1840	H183605.18079.SUJ
Epsailles	48	12	12	1	LAGNEAU	Joséphine	-4	1858	F185401.18079.LGJ
Reigny	12	28	28	2	CROCHET	Marie Amélie	-4	1858	F185401.18079.COM
Reigny	13	34	34	4	JOUANNIN	Marie Henriette Albertine	-4	1881	F187707.18079.JUM
Bourg	6	51	56	1	PINSON	Romble	4	1810	H181410.18079.PNR
Epsailles	50	30	30	2	MAURICE	Rosalie	4	1847	F185104.18079.MUR
Epinières	52	8	8	1	MILLET	Catherine	4	1832	F183610.18079.MLC
Quatre Vents	51	3	3	2	BÉDU	Marie Louise	4	1857	F186105.18079.BDM
Epsailles	48	13	13	6	OUDAIN	Marguerite	4	1887	F189100.00000.ODM
Bourg	6	52	57	4	MILLET	Louis Marie Ernest	5	1884	H188906.18079.MLL
Champtin	21	29	29	3	RABOUINE	François	6	1813	H181910.18079.RBF
Clouzeaux	44	3	3	6	SOUCIET	Catherine	6	1813	F181907.18079.SUC
Briou	30	24	29	2	CHAMPION	Solange	6	1829	F183506.18079.CAS
Champtin	22	38	38	2	CROCHET	Marie Madeleine Virginie	6	1843	F184902.18272.COM
Epinières	58	23	23	1	BEAUVAIS	Silvain	7	1841	H184809.18079.BAS
Clouzeaux	46	15	15	2	GIRARD	Marie Rosalie	7	1853	F186007.18079.GRM
Briou	30	24	29	1	CHERRIER	Henri	8	1817	H182511.18079.CEH
Epinières	58	20	20	2	RABOUINE	Marie Françoise Pauline	8	1849	F185706.18079.RBM
Grand Senais	24	2	2	3	CHOTARD	Marie Louise Eugénie	8	1866	F187407.18079.COM



Boisgirard	37	2	2	2	CROCHET	Eugène	8	1853	H186111.18079.COE
Ferrières	41	14	14	6	GAUGUET	Marcel Paul	8	1882	H189007.18241.GUM
Bourg	6	46	51	1	PINSON	François	9	1822	H183101.18079.PNF
Clouzeaux	45	12	12	1	GIRAULT	Jean	9	1822	H183110.18079.GRJ
Petit Senais	26	4	4	2	CHOTARD	Marie Pauline Célestine	9	1852	F186112.18079.COM
Reigny	13	34	34	2	CHERRIER	Marie Madeleine	9	1846	F185505.18079.CEM
Bourg	8	61	67	1	MOREUX	Marie	9	1814	F182311.18039.MRM
Epinières	52	11	11	1	PINSON	Madeleine	9	1816	F182512.18079.PNM
Sacy	46	1	1	7	FLEURIET	Marie	10	1866	F187600.18079.FEM
Briou	30	21	25	2	TALBEAU	Marie Eugénie	10	1856	F186605.18162.TLM
Champtin	20	20	20	1	CROCHET	Pierre	11	1823	H183401.18079.COP

## Répartitions des enfants scolarisés :

Âge(s)	F	H	Total
5	21	16	37
6	12	12	24
7	22	22	44
8	29	20	49
9	15	21	36
10	15	21	36
11	20	24	44
12	26	12	38
total	160	148	308
%	51,9	48,1	100,0

308 enfants sont scolarisables à l'école primaire jusqu'au Certificat d'Études.

Soit : 38,5 enfants par niveau.

## Mois de naissance :

Mois	F	%	H	%	HF	%
Janvier	63	44,1	80	55,9	143	8,8
Février	57	43,2	75	56,8	132	8,1
Mars	74	48,7	78	51,3	152	9,4
Avril	68	53,1	60	46,9	128	7,9
Mai	57	49,1	59	50,9	116	7,2
Juin	62	47,7	68	52,3	130	8,0
Juillet	66	55,5	53	44,5	119	7,3
Août	47	45,2	57	54,8	104	6,4
Septembre	74	54,4	62	45,6	136	8,4
Octobre	76	50,7	74	49,3	150	9,3
Novembre	65	48,5	69	51,5	134	8,3
Décembre	72	55,0	59	45,0	131	8,1
Sans date	28	62,2	17	37,8	45	2,8
Total	809	49,9	811	50,1	1620	100,0
%	49,9		50,1		100	

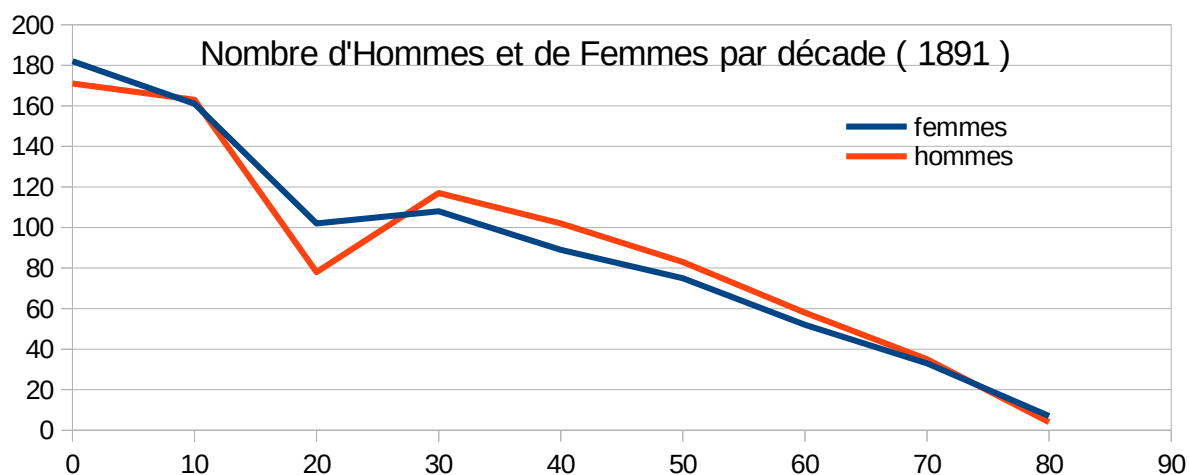
## Répartitions par décade

Âge		Année		Femmes		Hommes		H + F	% Total	% Cumul	%Cumul inverse
Min.	Max.	Min.	Max.	Nb.	%	Nb	%	Nb			
0	9	1891	1882	182	51,6	171	48,4	353	21,8	21,8	100,0
10	19	1881	1872	161	49,7	163	50,3	324	20,0	41,8	78,2
20	29	1871	1862	102	56,7	78	43,3	180	11,1	52,9	58,2
30	39	1861	1852	108	48,0	117	52,0	225	13,9	66,8	47,1
40	49	1851	1842	89	46,6	102	53,4	191	11,8	78,6	33,2
50	59	1841	1832	75	47,5	83	52,5	158	9,8	88,3	21,4
60	69	1831	1822	52	47,3	58	52,7	110	6,8	95,1	11,7
70	79	1821	1812	33	48,5	35	51,5	68	4,2	99,3	4,9
80	89	1811	1802	7	63,6	4	36,4	11	0,7	100,0	0,7
90	99	1801	1792	0		0			0,0	100,0	0,0
0	99	1891	1792	809	49,9	811	50,1	1620	100,0	200,0	

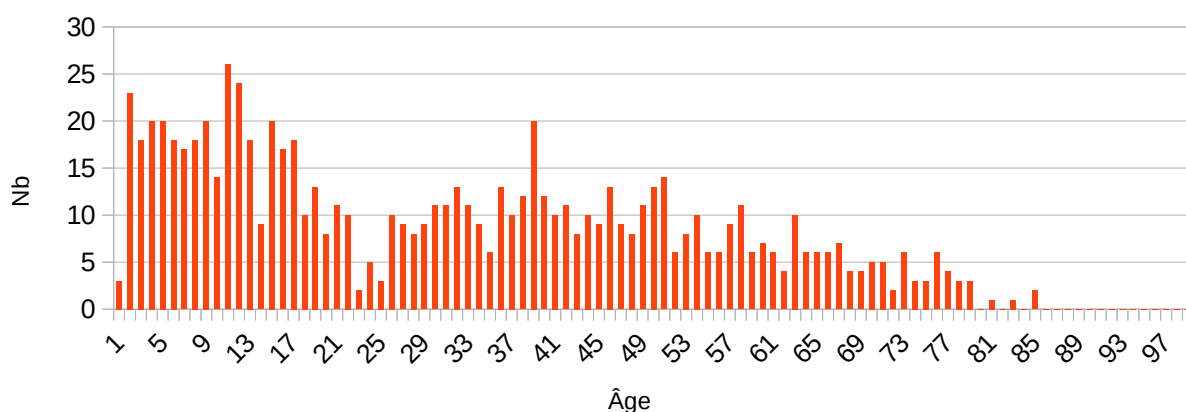
Les hommes de 20 à 29 ans ou nés entre 1862 et 1871 aurait dû être 140 individus ou  $(163+117)/2$ , ils sont seulement 78 individus soit 56 % de la valeur normale. 44 % ont migrés.

Les femmes de 20 à 29 ans ou nées entre 1862 et 1871 aurait dû être 135 individus ou  $(161+108)/2$ , elles sont seulement 102 individus soit 76 % de la valeur normale. 24 % ont migrés.

Les statistiques sur les mariages et les décès vont confirmer ces chiffres.

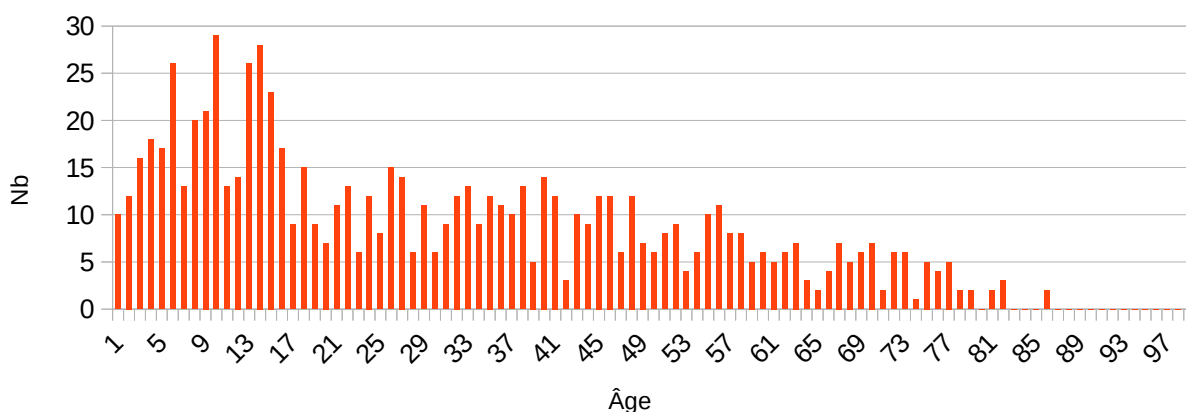


### Âge de la population des Hommes ( 1891 )



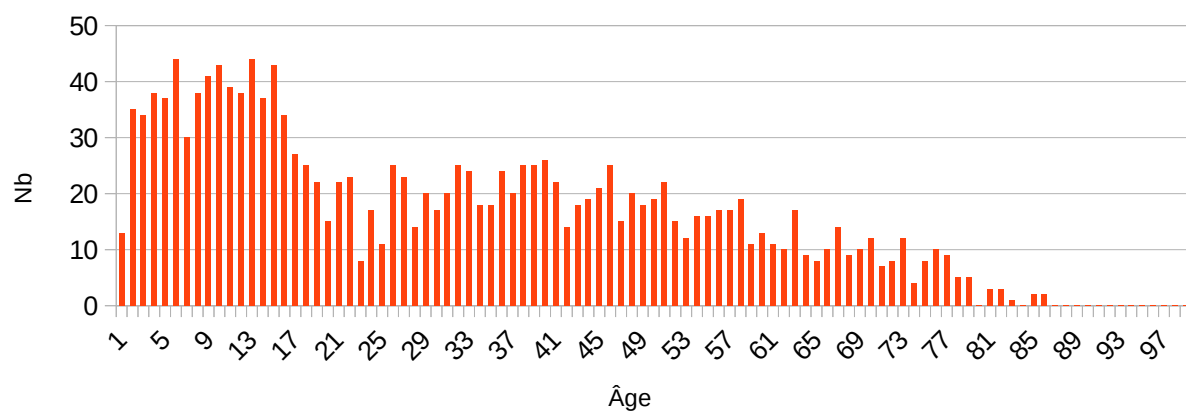
Moyenne d'âge des hommes : 30,5 ans et écart type : 21,7

### Âge de la population des Femmes ( 1891 )

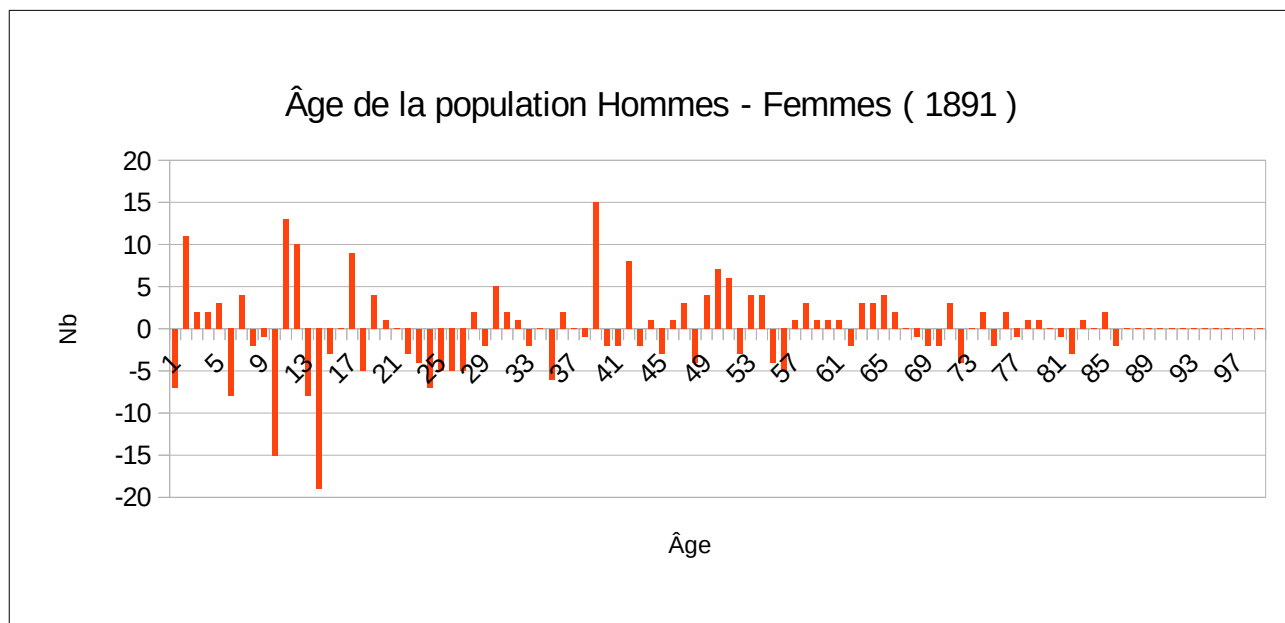


Moyenne d'âge des femmes : 29,4 ans et écart type : 21,5

### Âge de la population Hommes + Femmes ( 1891 )



Moyenne d'âge des hommes et femmes : 29,9 ans et écart type : 21,6



## Répartition suivant le lieu de naissance

### Répartition dans le Cher

Le lieu de Naissance avec comme département le Cher représente 1581 individus sur 1620 individus, soit 97,6 %, réparti sur 51 communes.

Pour le lieu de Naissance, Crézancy-en-Sancerre représente 1305 individus sur 1620 individus, soit 80,6 %.

Nb : Nombre de naissance dans cette commune.

F : de sexe féminin

H : de sexe masculin

% Cher : pourcentage des naissances d'homme et de femme de la commune par rapport à celle du Cher.

Commune du Cher	Nb	F	H	% Cher	
Aix-d'Angillon (les) (18003)	3	2	1	0,2	
Aubinges (18016)	1		1	0,1	
Azy (18019)	1		1	0,1	
Barlieu (18022)	3	1	2	0,2	
Baugy (18023)	1	1		0,1	
Blancafort (18030)	2	2		0,1	
Bourges (18033)	1	1		0,1	
Bué (18039)	4	3	1	0,3	
Chapelle-Montlinard (la) (18049)	4	2	2	0,3	
Chapelotte (la) (18051)	2	2		0,1	
Clémont (18067)	1	1		0,1	
Couargues (18074)	3	1	2	0,2	
Crézancy-en-Sancerre (18079)	1305	630	675	82,5	
Dampierre-en-Crot (18084)	1	1		0,1	
Feux (18094)	3	1	2	0,2	
Gardefort (18098)	1	1		0,1	
Garigny (18099)	1	1		0,1	
Gron (18105)	1	1		0,1	
Henrichemont (18109)	2		2	0,1	
Humbligny (18111)	6	5	1	0,4	
Ivoy-le-Pré (18115)	3	3		0,2	
Jalognes (18116)	2		2	0,1	
Jars (18117)	11	6	5	0,7	
Lugny-Champagne (18132)	1	1		0,1	
Lury-sur-Arnon (18134)	1		1	0,1	
Mehun-sur-Yèvre (18141)	1	1		0,1	
Menetou-Couture (18143)	1	1		0,1	

Menetou-Râtel (18144)	50	28	22	3,2	
Ménétréol-sous-Sancerre (18146)	1		1	0,1	
Montigny (18151)	4	3	1	0,3	
Neuilly-en-Sancerre (18162)	19	11	8	1,2	
Neuvy-Deux-Clochers (18163)	16	12	4	1,0	
Neuvy-sur-Barangeon (18165)	1	1		0,1	
Nohant-en-Goût (18166)	1	1		0,1	
Noyer (le) (18168)	12	7	5	0,8	
Parassy (18176)	2		2	0,1	
Quincy (18190)	1		1	0,1	
Rians (18194)	1	1		0,1	
Saint-Bouize (18200)	4	3	1	0,3	
Sainte-Gemme-en-Sancerrois (18208)	2	1	1	0,1	
Sancergues (18240)	1		1	0,1	
Sancerre (18241)	12	5	7	0,8	
Savigny-en-Sancerre (18246)	1	1		0,1	
Savigny-en-Septaine (18247)	1	1		0,1	
Sens-Beaujeu (18249)	40	22	18	2,5	
Subigny (18256)	2		2	0,1	
Sury-en-Vaux (18258)	2	1	1	0,1	
Thauvenay (18262)	3	1	2	0,2	
Veaugues (18272)	30	17	13	1,9	
Verdigny (18274)	4	2	2	0,3	
Vinon (18287)	5	4	1	0,3	
Total	1581	790	791	100,0	
%	100	50	50		

## Canton de Sancerre (définition avant 2015) :

Le canton de Sancerre est composé de : Sancerre, Bannay, Bué, Couargues, Crézancy-en-Sancerre, Feux, Gardafort, Jalognes, Menetou-Râtel, Ménétréol-sous-Sancerre, Saint-Bouize, Saint-Satur, Sens-Beaujeu, Sury-en-Vaux, Thauvenay, Veaugues, Verdigny, Vinon : 12 + 4 + 3 + 1305 + 3 + 1 + 2 + 50 + 1 + 4 + 0 + 40 + 2 + 3 + 30 + 4 + 5 = 1469 individus sur 1620 individus soit 90,7 % de la population totale.

Les communes limitrophes de Neuilly-en-Sancerre et Neuvy-Deux-Clochers ne font pas partis du canton mais représentent 35 individus soit 2,2 % de la population totale.

## Répartition dans les autres départements

Le lieu de Naissance avec comme département un autre département ou pays représente 39 individus sur 1620 soit 2,4 % , réparti sur 17 communes ou 9 départements ou pays.

	Autres départements	Total	F	H	%	
	Inconnu (00)	19	10	9	48,7	
Côte d'Or (21)	Corgoloin (21194)	1		1	2,6	
Creuse (23)	Domeyrot (23072)	1		1	2,6	
Indre (36)	Éguzon-Chantôme (36070)	1		1	2,6	
	Orsennes (36146)	3		3	7,7	
	Poulligny-Saint-Pierre (36165)	1		1	2,6	
	Saint-Plantaire (36207)	1		1	2,6	
Loir-et-Cher (41)	Mer (41136)	1		1	2,6	
Nièvre (58)	Châteauneuf-Val-de-Bargis (58064)	3	2	1	7,7	
	Narcy (58189)	1	1		2,6	
	Vielmanay (58307)	1	1		2,6	
Paris (75)	Paris (75000)	1	1		2,6	
	Paris 10e (75010)	1	1		2,6	
	Paris 14e (75014)	1		1	2,6	
	Paris 6e (75006)	1	1		2,6	
Hauts-de-Seine (92)	Clamart (92023)	1	1		2,6	
Val-de-Marne (94)	Vincennes (94080)	1	1		2,6	
	Total	39	19	20	100,0	
	%	100	48,7	51,3		

5 maçons sont nés du département de l'Indre (36) et 1 de la Creuse (23).

1 sœur institutrice est née dans le Loir-et-Cher (41).

1 propriétaire, 1 employée, 3 nourrissons, 1 petit-fils sont nés à dans la région parisienne.



## Répartitions par professions

Professions par ordre alphabétique

1007 individus ont une profession sur 1620 individus soit 62,2 %.

61 professions.

Profession(s)	Nb	%	Profession(s)	Nb	%
Aubergiste	1	0,1	Instituteur	1	0,1
Boucher	1	0,1	Institutrice adjointe	1	0,1
Bouchère	1	0,1	Jardinier	2	0,2
Boulangier	4	0,4	Journalier	24	2,4
Bouvier	1	0,1	Journalière	1	0,1
Cantonnier	3	0,3	Lingère	10	1,0
Charpentier	3	0,3	Maçon	13	1,3
Charron	2	0,2	Manœuvre	1	0,1
Chartier (Charretier)	1	0,1	Marchand	1	0,1
Chiffonnier	4	0,4	Marchande	1	0,1
Cocher	1	0,1	Maréchal	6	0,6
Cordonnier	2	0,2	Ménagère	441	43,8
Couturière	10	1,0	Menuisier	4	0,4
Couvreur	6	0,6	Meunier	4	0,4
Cuisinière	2	0,2	Ouvrier	1	0,1
Cultivateur	138	13,7	Ouvrière	1	0,1
Débitant	1	0,1	Prêtre	1	0,1
Distillateur	1	0,1	Propriétaire	8	0,8
Domestique	15	1,5	Rentier	4	0,4
Domestique cultivateur	11	1,1	Rentière	1	0,1
Domestique ménagère	3	0,3	Sabotier	7	0,7
Entrepreneur	2	0,2	Servante	1	0,1
Épicier	4	0,4	Sœur Institutrice	3	0,3
Épicière	5	0,5	Tailleur d'habits	2	0,2
Femme de chambre	1	0,1	Tisserand	12	1,2
Femme de compagnie	1	0,1	Tonnelier	3	0,3
Fermier	3	0,3	Tourneur sur bois	1	0,1
Fermière	2	0,2	Vacher	4	0,4
Garçon de ferme	1	0,1	Valet de chambre	1	0,1
Garde champêtre	1	0,1	Vigneron	215	21,4
Garde particulier	1	0,1	Total	1007	100,0

## Professions par domaine

### Les individus sans profession

Sans profession ( âge > 19 ans ) : 29 / 1620 ( 1,8 % )

	Nb	%	Âge Min	Âge max	Âge Moy	Écart type
Veuve ( Chef de famille )	0					
Femme ( Chef de famille ) ( divorcé, célibataire, etc..)	0					
Femme (épouse ou veuve non chef de famille)	1	3,4	43	43	43	
Homme ( Chef de famille )	1	3,4	42	42	42	
Fille ( âge > 19 ans )	6	20,7	20	30	23,3	4,1
Fils ( âge > 19 ans )	1	3,4	20	20	20	
Beau-père (3), belle-mère (3), belle-sœur (1), mère (10), oncle (1), père (2)	20	69,0	32	85	68,6	10,8
Total	29		20	85		

1 personnes sur 29 étaient responsable de famille soient 3,4 % des sans-professions, ou 0,6 % de la population totale.

29 personnes sans professions sur 1620 individus soient 1,8 % de la population totale.

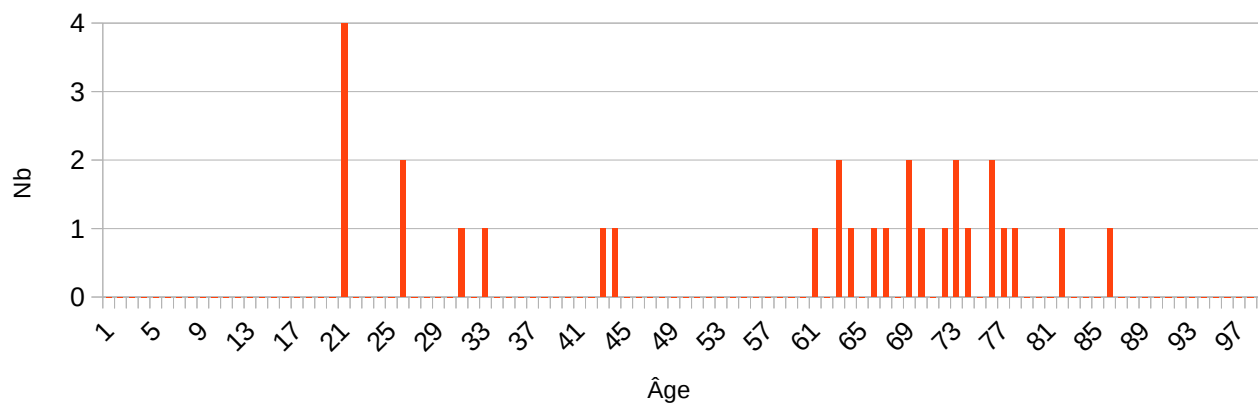
### Les professions de 13 à 18 ans

Tableau des métiers suivant l'âge de 13 à 18 ans

	13	14	15	16	17	18	Total	%
Domestique	1	1	4	2	1	1	10	12,2
Domestique ménagère	1						1	1,2
Ménagère	2	4	6	4	11	7	34	41,5
Valet de chambre	1						1	1,2
Cultivateur		2		1	1	2	6	7,3
Garçon de ferme		1					1	1,2
Lingère		1		1		1	3	3,7
Vacher		1	2	1			4	4,9
Vigneron		1		3			4	4,9
Domestique cultivateur			1	1	1	1	4	4,9
Domestique ménagère			1		1		2	2,4
Vigneron			1		2	5	8	9,8
Boulangier				1			1	1,2
Jardinier				1			1	1,2
Meunier					1		1	1,2
Bouvier						1	1	1,2
Total	5	11	15	15	18	18	82	100,0

## Âge des hommes et femmes sans profession

Âge de la population sans profession des Hommes + des Femmes  
( 1891 )



## Professions par domaine

### Professions d'administration et des finances (AF) : 0 / 1007

Métiers	Nb
Total	0
Pourcentage	0

### Professions liées à la banque, aux assurances, à la gestion de biens (BA) : 0 / 1007

Métiers	Nb
Total	0
Pourcentage	0

### Professions liées aux constructions et bâtiments (CB) : 29 / 1007

Métiers	Nb
Charpentier	3
Couvreur	6
Entrepreneur	2
Maçon	13
Mancœuvre	1
Menuisier	4
Total	29
Pourcentage	2,9

### Professions liées à l'entretien du corps (CF) : 0 / 1007

Métiers	Nb
Total	0
Pourcentage	0

### Domestiques et assimilés (DD) : 19 / 1007

Métiers	Nb
Domestique	15
Domestique ménagère	3
Servante	1
Total	19
Pourcentage	1,9

### **Professions liées à l'enseignement et au culte (EC) : 6 / 1007**

Métiers	Nb
Instituteur	1
Institutrice adjointe	1
Prêtre	1
Sœur Institutrice	3
Total	6
Pourcentage	0,6

### **Professions liées à l'entreprise et l'industrie (EI) : 0 / 1007**

Métiers	Nb
Total	0
Pourcentage	

### **Professions liées à l'entretien des routes (ER) : 3 / 1007**

Métiers	Nb
Cantonnier	3
Total	3
Pourcentage	0,3

### **Professions liées aux forces de l'ordre (GG) : 2 / 1007**

Métiers	Nb
Garde champêtre	1
Garde particulier	1
Total	2
Pourcentage	0,2

### **Marchands et ouvriers liés à l'habillement (HA) : 43 / 1007**

Métiers	Nb
Cordonnier	2
Couturière	10
Lingère	10
Sabotier	7
Tailleur d'habits	2
Tisserand	12
Total	43
Pourcentage	4,3

### **Professions liées aux hôtels, cafés, restaurants (HR) : 446 / 1007**

Métiers	Nb
Aubergiste	1
Débitant	1
Femme de chambre	1
Femme de compagnie	1
Ménagère	441
Valet de chambre	1
Total	446
Pourcentage	44,3

### **Professions liées aux informations (IP) : 0 / 1007**

Métiers	Nb
Total	0
Pourcentage	0

### **Professions liées à la médecine (ME) : 0 / 1007**

Métiers	Nb
Total	0
Pourcentage	0

### **Marchands et ouvriers liés aux travaux du fer, du cuir, de la laine, du bois etc sauf habillement (MO) : 10 / 1007**

Métiers	Nb
Chiffonnier	4
Ouvrier	1
Ouvrière	1
Tonnelier	3
Tourneur sur bois	1
Total	10
Pourcentage	1,0

## **Marchands, ouvriers liés à la vente de nourriture (NO) : 22 / 1007**

Métiers	Nb
Boucher	1
Bouchère	1
Boulangier	4
Cuisinière	2
Distillateur	1
Épicier	4
Épicière	5
Meunier	4
Total	22
Pourcentage	2,2

## **Rentiers et assimilés (RE) : 13 / 1007**

Métiers	Nb
Propriétaire	8
Rentier	4
Rentière	1
Total	13
Pourcentage	1,3

## **Professions liées au tribunal et notariales (TN) : 0 / 1007**

Métiers	Nb
Total	0
Pourcentage	0

## **Professions liées au transport (TR) : 10 / 1007**

Métiers	Nb
Charretier	1
Charron	2
Cocher	1
Maréchal Ferrant	6
Total	10
Pourcentage	1,0

## Professions de ventes diverses (VD) : 2 / 1007

Métiers	Nb
Marchand	1
Marchande	1
Total	2
Pourcentage	0,2

## Vignerons et assimilés (travaillant la terre) (VV) : 402 / 1007

Métiers	Nb
Bouvier	1
Cultivateur	138
Domestique cultivateur	11
Fermier	3
Fermière	2
Garçon de ferme	1
Jardinier	2
Journalier	24
Journalière	1
Vacher	4
Vigneron	215
Total	402
Pourcentage	39,9



## Récapitulatif des professions par domaine

Domaine	Nb	%
Professions d'administration et des finances (AF)	0	0
Professions liées à la banque, aux assurances, à la gestion de biens (BA)	0	0,0
Professions liées aux constructions et bâtiments (CB)	29	2,9
Professions liées à l'entretien du corps (CF)	0	0,0
Domestiques et assimilés (DD)	19	1,9
Professions liées à l'enseignement et au culte (EC)	6	0,6
Professions liées à l'entreprise et l'industrie (EI)	0	0,0
Professions liées à l'entretien des routes (ER)	3	0,3
Professions liées aux forces de l'ordre (GG)	2	0,2
Marchands et ouvriers liés à l'habillement (HA)	43	4,3
Professions liées aux hôtels, cafés, restaurants (HR)	446	44,3
Professions liées aux informations (IP)	0	0,0
Professions liées à la médecine (ME)	0	0,0
Marchands et ouvriers liés aux travaux du fer, du cuir, de la laine, du bois, etc, sauf habillement (MO)	10	1,0
Marchands, ouvriers liés à la vente de nourriture (NO)	22	2,2
Rentiers et assimilés (RE)	13	1,3
Professions liées au tribunal et notariales (TN)	0	0,0
Professions liées au transport (TR)	10	1,0
Professions de ventes diverses (VD)	2	0,2
Vignerons et assimilés (travaillant la terre) (VV)	402	39,9
Total	1007	100,0

## Répartition par patronymes des époux

Nb = nombre total

18 = nombre de personnes nés dans le Cher

Czy = nombre de personnes nés à Crézancy-en-Sancerre

Patronyme(s)	Nb	18	Czy		Patronyme(s)	Nb	18	Czy	
AGÉNIE	4	4	3		BOURDIN	1	1		
AMELOT	1	1			BRADU	1	1		
ANDRÉ	11	11	9		BRANGER	1	1		
AUBERGER	1	1			BROSSIER	1	1		
AUCHÈRE	5	5	4		BROUARD	2	2	1	
AUFORT	1	1			BUCHET	3	3	3	
AUPÉPIN	5	5	3		BUFFET	1	1		
BAILLY	19	19	17		BUZANÇAIS	1			
BARON	2	2	1		CANTIN	3	3	3	
BARRÉ	1	1			CARLOT	1	1		
BARREAU	1	1			CARPENTIER	1			
BEAUVAIS	34	34	27		CARRÉ	5	5	4	
BECCUAU	3	3	3		CAVOUET	1	1	1	
BEDU	1	1			CHABIN	10	10	9	
BÉDU	2	2	1		CHAMBON	1	1		
BELLEVILLE	1	1	1		CHAMPAULT	11	11	11	
BERNEAU	3	3	2		CHAMPION	17	17	15	
BERNIOT	1	1			CHAPEAU	6	5	5	
BERNON	11	11	8		CHARLON	6	6	6	
BERTIN	1	1	1		CHENU	2	2		
BEZAIS	1				CHERRIER	45	45	41	
BOIN	2	2			CHEVALIER	4	2		
BOISBEAU	1	1			CHOLLET	2	2		
BONNET	1	1	1		CHOQUET	3	3	1	
BONNIN	13	13	12		CHOTARD	81	81	80	
BORDINAT	1	1			CHUARD	2	2		
BOUARD	4	4	3		CLOUVET	2	2	1	
BOUCHARD	1	1			COMPAIN	9	9	9	
BOUCHER	5	5	4		CORDIER	1			
BOULAY	10	9	7		CREUZÉ	1	1		
BOULET	1	1	1		CROCHET	71	71	66	

Patronyme(s)	Nb	18	Czy		Patronyme(s)	Nb	18	Czy	
DAMIEN	1	1			HAUTIN	2	2	1	
DANJOU	1	32	32		HUBERT	1	4	2	
DAUNY	32	1	1		JEANPIERRE	4	4		
DAVID	1				JOLIVET	4	7	3	
DAVRIL	8	7	7		JOUANNIN	7	77	67	
DENIZET	1	1			JOULIN	77	2	1	
DETAMBEL	1				JUBLOT	2	5	5	
DION	1	1			LABAYE	6	1		
DOUCET	1	1			LABBÉ	2	2	2	
DRAULT	3	3	1		LABRUNE	3	1	1	
DUBOIS	5	5			LACOUR	1	16	15	
DUCHÉNE	1				LAGNEAU	18	2		
DUCOUDRAY	3	3	3		LAGRANGE	2			
DUCROUX	10	10	9		LAURENT	1			
DUPRÉ	2				LEDUC	1			
DURAND	6	6	4		LEFÈVRE	2	2		
DUTHOU	6	6	5		LEFORT	3	3		
ESTÈVE	12	12	9		LÉGER	1	1		
FAROUX	4	4	3		LEGRAS	6	5	4	
FLEURIET	3	3	2		LEMÂÎTRE	2	2	2	
FONTAINE	11	11	11		LETOUR	23	22	19	
FOREST	1	1			LINARD	8	8	6	
FOUCHER	5	5	4		LOUBET	1			
FOURNERON	1				MAILLET	1	1		
FOURNIER	7	7	5		MAÎTRE	1	1	1	
FROMION	1	1			MALLERON	5	5	5	
GALLOIS	1	6	6		MARÉCHAL	5	5	4	
GAUDRY	6				MASSÉ	1	1	1	
GAUGUET	6	6			MAURICE	54	54	44	
GIMARD	1	1	1		MAUTREAU	1	1		
GIRARD	38	38	38		MELISSE	1			
GIRARDIN	1	1			MESTIVIER	1			
GIRAULT	33	33	26		MEUNIER	1	1		
GITTON	1	1			MIGEON	38	38	35	
GOGOT	6	6	5		MILLÉRIOUX	134	134	125	
GOURDIN	10	10	10		MILLET	95	95	83	
GRÉGOIRE	3	3	2		MOREUX	5	5	4	
GRESSIN	9	8	6		MORIN	9	9	9	
GUILLAUDEAU	2	2			MORLON	1	1		

Patronyme(s)	Nb	18	Czy	Vig	Patronyme(s)	Nb	18	Czy	Vig
NAUDET	6	6	2		RUELLET	3	3	3	
NAUDIN	2	2			RUTEAU	1	1		
NEVEU	2	2			SABARD	1	1		
OUDAIN	1				SALLÉ	10	10	10	
PAILLER	1				SAULET	1	1		
PANARIOUX	1	1			SAUTEREAU	29	28	28	
PAPIAT	1	1			SAVEL	3	3	3	
PARIZET	4	4	1		SIGNORET	12	12	12	
PASDELOUP	2	2			SOMMIER	1	1		
PENÉ	1	1	1		SOUCIET	26	26	26	
PÉNET	6	6	2		TABORDET	12	12	11	
PERDON	1	1			TALBEAU	1	1		
PETIT	4	3	2		TALON	2	2		
PÉZARD	1	1			TASSIN	9	9	7	
PICARD	15	15	15		TESTARD	1	1		
PINSON	53	53	53		THÉNIER	5	5	5	
PLANCHON	20	20	19		THILLIER	6	6	6	
POITRAULT	2	2	1		THIROT	6	6	6	
POUILLOT	5	5	3		THOMAS	3	2	1	
POULIN	1				THUAULT	2	2		
PRIEUR	1	1			TILLIER	1	1	1	
RABINEAU	3	3	2		TORTEAU	1	1		
RABOUINE	11	10	10		TORTERAT	2	2		
RAFFESTIN	29	28	16		TOUPET	8	8	7	
RAGU	2	2	1		TULON	1	1	1	
RAIMBAULT	3	3	1		TURPIN	12	12	9	
RASLE	6	6	4		VACHER	3	3	1	
RASLES	2	2			VALLOT	5	5	5	
REBOUT	1	1			VATTAN	1	1		
RENARD	5	5	5		VÉTOIS	12	12	11	
RIBLET	1	6	5						
RIFFAULT	6				Total	1620	1581	1305	
RIFFET	1	1			Nb de patronymes	207	187	119	
ROBINEAU	15	15	14		Nb de patronyme %	100	90,3	57,5	
ROGER	1	1							
ROSIER	1	1							
ROY	4	4	2						

Les 23 principaux patronymes de personnes nées à Crézancy-en-Sancerre sont :

Patronyme(s)	Czy	
MILLÉRIOUX	125	
MILLET	83	
CHOTARD	80	
JOULIN	67	
CROCHET	66	
PINSON	53	
MAURICE	44	
CHERRIER	41	
GIRARD	38	
MIGEON	35	
DAUNY	32	
SAUTEREAU	28	
BEAUVAIS	27	
GIRAULT	26	
SOUCIET	26	
LETOUR	19	
PLANCHON	19	
BAILLY	17	
RAFFESTIN	16	
CHAMPION	15	
LAGNEAU	15	
PICARD	15	
ROBINEAU	14	

## **Répartition par patronymes des épouses**

Aucun nom de patronyme de femme n'est présent.

## Répartitions par prénoms

Prénom(s)	Nb	Prénom(s)	Nb	Prénom(s)	Nb	Prénom(s)	Nb
Marie Louise	63	Marie Amélie	5	Alfred	2	Marie Alexandre	2
Marie	49	Marie Louis Joseph	5	Antoine	2	Marie Alexandrine Augusti.	2
Louis	36	Alexandre	4	Arthème Casimir	2	Marie Alphonsine	2
Jean	35	Amédée	4	Arthémise	2	Marie Anaïs Eugénie	2
Jean Baptiste	31	François Alexandre	4	Augustine	2	Marie Augustine Rachel	2
Pierre	31	Jean Louis	4	Barnabé	2	Marie Céline	2
François	30	Justine	4	Benoit	2	Marie Claire	2
Solange	26	Marie Adèle	4	Emerantine	2	Marie Clémence	2
Marie Rosalie	20	Marie Aline	4	Etienne Auguste	2	Marie Clotilde	2
Marie Justine	16	Rose	4	Eugène Alexandre	2	Marie Emerantine	2
Jacques	15	Silvain	4	Eugène Jean Baptiste	2	Marie Eugène	2
Marie Eugénie	15	André	3	François Auguste	2	Marie Eugénie Augustine	2
Madeleine	12	Constant	3	François Etienne	2	Marie Françoise	2
Marie Joséphine	12	Germaine	3	François Henry	2	Marie Henri	2
Rosalie	11	Jean Auguste	3	François Jean Baptiste	2	Marie Henri Joseph	2
Louis Joseph	10	Joséphine	3	François Marie Joseph	2	Marie Joseph Alexandre	2
Henri	9	Louis Auguste	3	François Paulin	2	Marie Joseph Henri	2
Marie Léontine	9	Louis François	3	Georges	2	Marie Justine Pauline	2
Marie Louise Eugénie	9	Marie Anastasie	3	Gustave Jean Baptiste	2	Marie Léonide	2
Marie Pauline	9	Marie Anne	3	Henri Eugène	2	Marie Louise Albertine	2
Anne	8	Marie Armantine	3	Jacques Alexandre	2	Marie Louise Alexandrine	2
Catherine	8	Marie Catherine	3	Jean André	2	Marie Louise Amélie	2
Eugène	8	Marie Cécile	3	Jean Baptiste Joseph	2	Marie Louise Justine	2
Marie Augustine	8	Marie Constance	3	Jean Claude	2	Marie Louise Sidonie	2
Paulin	8	Marie Elise	3	Jean François Eugène	2	Marie Paulin Eugène	2
Jeanne	7	Marie Ernestine	3	Jérôme	2	Marie Pauline Elise	2
Joseph	7	Marie Eugénie Henriette	3	Joseph Paulin	2	Marie Rosalie Adèle	2
Marie Alexandrine	7	Marie Hélène	3	Jules	2	Marie Rosalie Clémence	2
Auguste	6	Marie Louise Arthémise	3	Justin	2	Marie Rosalie Philippine	2
Etienne	6	Marie Louise Augustine	3	Louis André	2	Marie Rose	2
Louis Marie Joseph	6	Marie Louise Joséphine	3	Louis Célestin	2	Marie Rosine	2
Marguerite	6	Marie Louise Pauline	3	Louis Eugène	2	Paulin Eugène	2
Marie Joseph	6	Marie Solange	3	Louis Henri	2	Pierre André	2
Marie Madeleine	6	Marie Victorine	3	Louis Jean Baptiste	2	Pierre Paulin	2
Pauline	6	Marie Virginie	3	Louis Marie Auguste	2	Thérèse	2
Romble	6	Alexandre Jacques	2	Louis Paulin	2		
Charles	5	Alexandre Joseph	2	Louis Philippe	2		
Eugénie	5	Alexandre Paul	2	Louise	2		

C'est 149 prénoms ayant plus d'une occurrence sont répartis sur 837 individus représentant 51,7 % de la population de Crézancy-en-Sancerre.

657 prénoms commencent par Marie, soit pour 40,6 % de la population.



## Statistiques sur les données complémentaires trouvées dans les archives

Des nouvelles versions de ce document seront réalisées suivant l'accès des archives en ligne pour compléter les données complémentaires. Cette partie de ce document sera modifiée.

Rappel :

Âge		Année		Femmes		Hommes		H + F	% Total	% Cumul	%Cumul inverse
Min.	Max.	Min.	Max.	Nb.	%	Nb	%	Nb			
0	9	1891	1882	182	51,6	171	48,4	353	21,8	21,8	100,0
10	19	1881	1872	161	49,7	163	50,3	324	20,0	41,8	78,2
20	29	1871	1862	102	56,7	78	43,3	180	11,1	52,9	58,2
30	39	1861	1852	108	48,0	117	52,0	225	13,9	66,8	47,1
40	49	1851	1842	89	46,6	102	53,4	191	11,8	78,6	33,2
50	59	1841	1832	75	47,5	83	52,5	158	9,8	88,3	21,4
60	69	1831	1822	52	47,3	58	52,7	110	6,8	95,1	11,7
70	79	1821	1812	33	48,5	35	51,5	68	4,2	99,3	4,9
80	89	1811	1802	7	63,6	4	36,4	11	0,7	100,0	0,7
90	99	1801	1792	0		0			0,0	100,0	0,0
0	99	1891	1792	809	49,9	811	50,1	1620	100,0	200,0	

Dans le recensement de 1876, la répartition par décade est la suivante :

Âge		Année		Femmes		Hommes		H + F	% Total	% Cumul	%Cumul inverse
Min.	Max.	Max.	Min.	Nb.	%	Nb	%	Nb			
0	9	1876	1867	169	48,7	178	51,3	347	21,6	21,6	100,0
10	19	1866	1857	147	51,9	136	48,1	283	17,6	39,2	78,4
20	29	1856	1847	109	47,4	121	52,6	230	14,3	53,5	60,8
30	39	1846	1837	107	47,3	119	52,7	226	14,1	67,6	46,5
40	49	1836	1827	79	48,2	85	52,8	164	10,2	77,8	32,5
50	59	1826	1817	83	49,4	85	50,6	168	10,4	88,2	22,2
60	69	1816	1807	68	50,4	67	49,6	135	8,4	96,6	11,8
70	79	1806	1797	21	47,7	23	52,3	44	2,7	99,3	3,4
80	89	1796	1787	3	30,0	7	70,0	10	0,6	100,0	0,7
90	99	1786	1777	1	100,0	0	0,0	1	0,1	100,0	0,1
0	99	1876	1777	787	48,9	821	51,1	1608	100,0		

Pour permettre de faire un comparatif entre les deux recensements, je propose :

Création d'une tranche de 15 ans entre 1876 et 1891.

Il reste 1066 individus que l'on partage en deux, 800 qui sont répertoriés dans le recensement de 1876 et les autres : une tranche delta de 266 individus.

Les 800 individus déjà traité dans le recensement de 1876 sont étudiés partiellement dans un chapitre.

## Statistiques sur les individus nés entre 1876 et 1891

Ces individus ont de 0 à 15 ans.

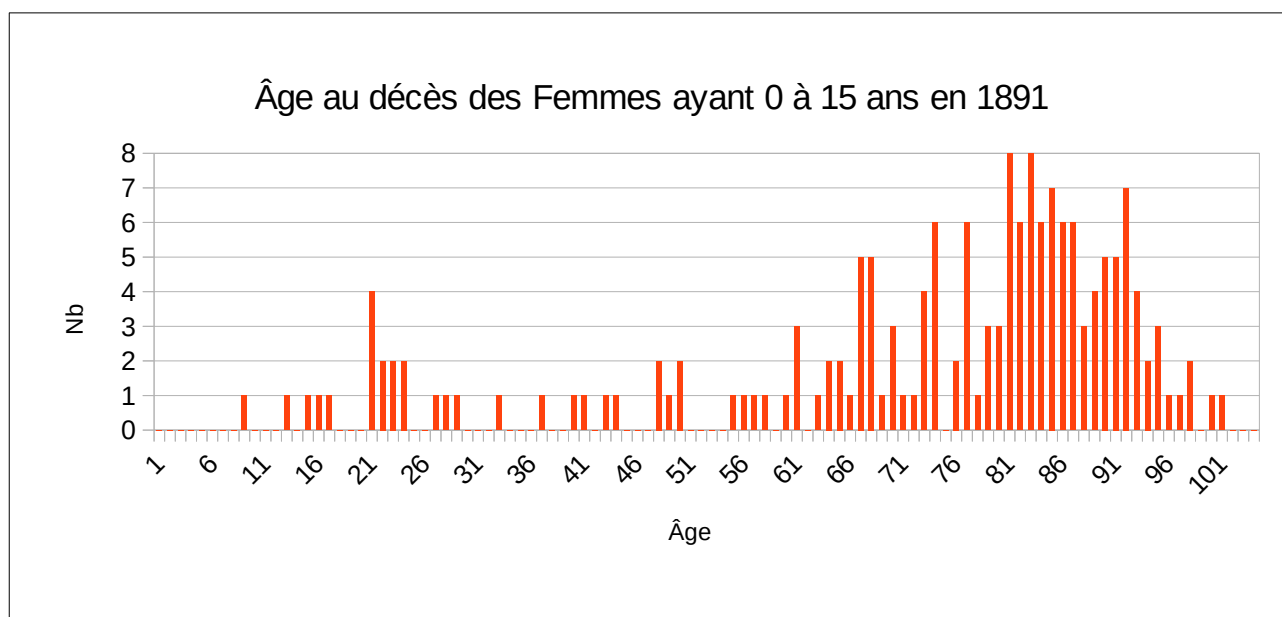
Attention : Seul le premier mariage est pris pour chacun des époux (un lieu et une date).

### Répartition des Ages aux décès, aux mariages

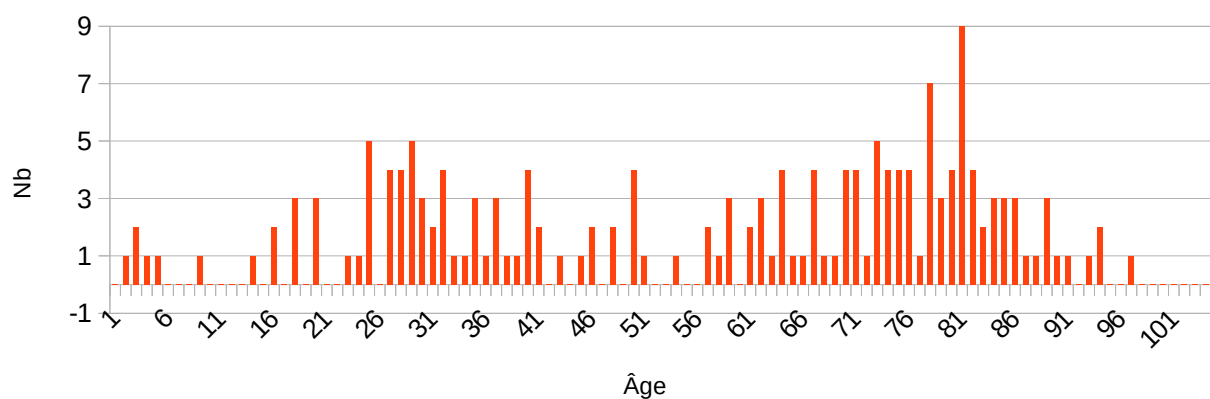
Âge décès	F	H	F + H	Âge décès	F	H	F + H	Âge décès	F	H	H + F
1	1	1	2	39	1	4	5	73	6	4	10
2	1	2	3	40	1	2	3	74		4	4
3		1	1	42	1	1	2	75	2	4	6
4		1	1	43	1		1	76	6	1	7
8	1	1	2	44		1	1	77	1	7	8
12	1		1	45		2	2	78	3	3	6
13		1	1	47	2	2	4	79	3	4	7
14	1		1	48	1		1	80	8	9	17
15	1	2	3	49	2	4	6	81	6	4	10
16	1		1	50		1	1	82	8	2	10
17		3	3	53		1	1	83	6	3	9
19		3	3	54	1		1	84	7	3	10
20	4		4	55	1		1	85	6	3	9
21	2		2	56	1	2	3	86	6	1	7
22	2	1	3	57	1	1	2	87	3	1	4
23	2	1	3	58		3	3	88	4	3	7
24		5	5	59	1		1	89	5	1	6
26	1	4	5	60	3	2	5	90	5	1	6
27	1	4	5	61		3	3	91	7		7
28	1	5	6	62	1	1	2	92	4	1	5
29		3	3	63	2	4	6	93	2	2	4
30		2	2	64	2	1	3	94	3		3
31		4	4	65	1	1	2	95	1		1
32	1	1	2	66	5	4	9	96	1	1	2
33		1	1	67	5	1	6	97	2		2
34		3	3	68	1	1	2	99	1		1
35		1	1	69	3	4	7	100	1		1
36	1	3	4	70	1	4	5	104		1	1
37		1	1	71	1	1	2	Total	172	174	346
38		1	1	72	4	5	9				

Âge mariage	F	H	F + H	Âge mariage	F	H	F + H	Âge mariage	F	H	H + F
16	1		1	27	10	18	28	38		1	1
17	6		6	28	7	13	20	39		1	1
18	5		5	29	5	5	10	40	1		1
19	16		16	30	2	11	13	41		1	1
20	18	1	19	31	8	7	15	42	1	1	2
21	30	2	32	32		15	15	43	1	1	2
22	29	2	31	33	1	9	10	44		1	1
23	26	4	30	34	3	5	8	45		3	3
24	17	15	32	35	1	3	4	51		1	1
25	13	30	43	36		2	2	71		1	1
26	12	16	28	37		4	4	77	1		1
								Total	214	173	387

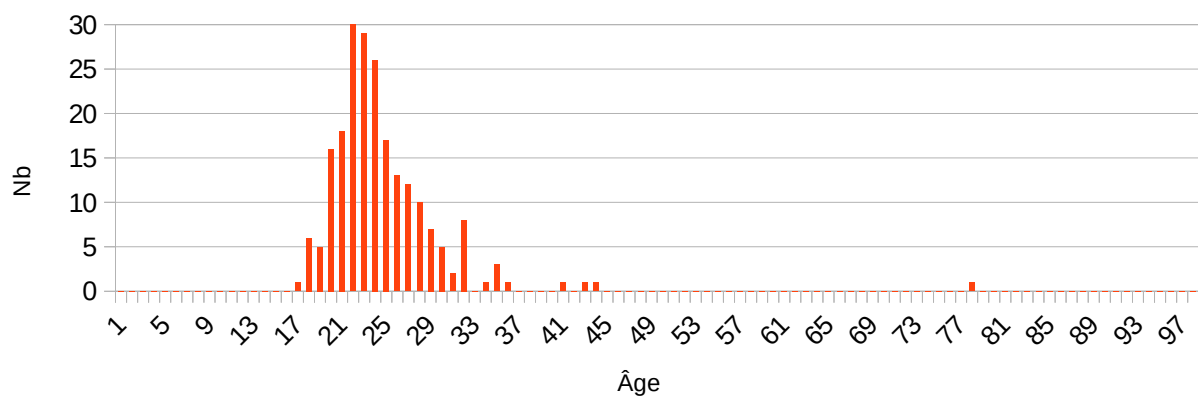
1876 – 1891 âge entre 0 et 15 ans	Âge décès			Âge mariage		
	F	H	F + H	F	H	H + F
Moyenne	70,3	55,9	63,1	23,7	29,1	26,1
Écart type	23,2	25,1	25,2	5,6	6,1	6,4
Nombre Info.	172	174	346	214	173	387
Population	286	268	554	286	268	554
% informations	60,1	64,9	62,5	74,8	64,6	69,9



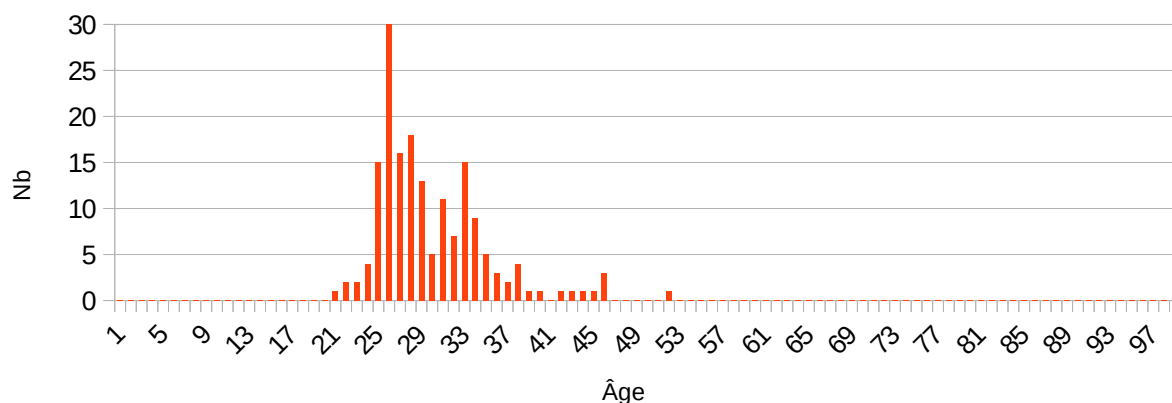
### Âge au décès des Hommes ayant 0 à 15 ans en 1891



### Âge au mariage des Femmes ayant 0 à 15 ans en 1891



### Âge au mariage des Hommes ayant de 0 à 15 ans en 1891



## Répartition sur les lieux de décès et de mariage

Lieux de décès					
Département(s)	Commune(s)	F	H	H + F	%
Aisne (02)	Coeuvres (02)		1	1	0,3
	Juvincourt-et-Damary (02)		1	1	0,3
	Noroy-sur-Ourcq (02)		1	1	0,3
Allier (03)	Néris-les-Bains (03)		1	1	0,3
Alpes-Maritimes (06)	Mougins (06)	1		1	0,3
Cher (18) 246 HF, 74,1 %	Aix-d'Angillon (les) (18)	1		1	0,3
	Asnières-les-Bourges (18)	1		1	0,3
	Azy (18)		1	1	0,3
	Baugy (18)	1		1	0,3
	Bourges (18)	15	8	23	6,9
	Brécly (18)		1	1	0,3
	Bué (18)	2	1	3	0,9
	Crézancy-en-Sancerre (18)	56	67	123	37,0
	Feux (18)		1	1	0,3
	Groises (18)	1		1	0,3
	Grossouvre (18)	1		1	0,3
	Herry (18)		1	1	0,3
	Ivoy-le-Pré (18)	1		1	0,3
	Jalognes (18)	2		2	0,6
	Jars (18)	1		1	0,3
	Jussy-le-Chaudrier (18)		1	1	0,3
	Léré (18)		1	1	0,3
	Levet (18)	1	1	2	0,6
	Menetou-Couture (18)		1	1	0,3
	Menetou-Râtel (18)	1	1	2	0,6
	Montigny (18)	1		1	0,3
	Neuilly-en-Sancerre (18)		2	2	0,6
	Neuvy-Deux-Clochers (18)	1		1	0,3
	Noyer (le) (18)	2		2	0,6
	Saint-Amand-Montrond (18)	1		1	0,3
	Saint-Céols (18)		1	1	0,3
	Saint-Martin-des-Champs (18)		1	1	0,3
	Saint-Satur (18)	1	1	2	0,6
	Sancergues (18)		1	1	0,3
	Sancerre (18)	27	7	34	10,2
	Sens-Beaujeu (18)	4		4	1,2
	Soulangis (18)	1		1	0,3
	Subligny (18)	1	1	2	0,6

	Sury-en-Vaux (18)	1		1	0,3
	Sury-ès-Bois (18)		1	1	0,3
	Thou (18)	1		1	0,3
	Vailly-sur-Sauldre (18)		1	1	0,3
	Veaugues (18)	5	7	12	3,6
	Verdigny (18)	1		1	0,3
	Vierzon (18)	1		1	0,3
	Vinon (18)	3	3	6	1,8
Côte-d'Or (21)	Dijon (21)		1	1	0,3
	Premeaux-Prissey (21)		2	2	0,6
Dordogne (24)	Castels (24)	1		1	0,3
Haute-Garonne (31)	Toulouse (31)		1	1	0,3
Loir-et-Cher (41)	Romorantin-Lanthenay (41)	1		1	0,3
	Veilleins (41)	1		1	0,3
Haute-Loire (43)	Puy-en-Velay (le) (43)		1	1	0,3
Loire-Atlantique (44)	Saint-Martin (44)		1	1	0,3
Loiret (45)	Châlette-sur-Loing (45)	1		1	0,3
	Orléans (45)	1		1	0,3
Maine-et-Loire (49)	Saint-Léger-des-Bois (49)	1		1	0,3
Marne (51)	Auve (51)		1	1	0,3
	Massiges (51)		1	1	0,3
	Minaucourt-le-Mesnil-lès-Hurlus (51)		1	1	0,3
	Rouvroy-Ripont (51)		1	1	0,3
	Souain-Perthes-lès-Hurlus (51)		1	1	0,3
	Vaux (51)		1	1	0,3
Haute-Marne (52)	Chaumont (52)	1		1	0,3
	Doulaincourt-Saucourt (52)		1	1	0,3
Meurthe-et-Moselle (54)	Hoéville (54)		1	1	0,3
Meuse (55)	Apremont (55)		1	1	0,3
	Commercy (55)		2	2	0,6
	Lachalade (55)		1	1	0,3
	Saint-Mihiel (55)		1	1	0,3
Morbihan (56)	Vannes (56)	1		1	0,3
Moselle (57)	Sarrebouurg (57)		1	1	0,3
Nièvre (58)	Charité-sur-Loire (la) (58)	2	1	3	0,9
	Cosne-Cours-sur-Loire (58)	2		2	0,6
	Donzy (58)		1	1	0,3
	Nevers (58)	2	4	6	1,8
Oise (60)	Plailly (60)		1	1	0,3
Pas-de-Calais (62)	Auxi-le-Château (62)	1		1	0,3
	Barlin (62)		1	1	0,3

	Givenchy (62)		1	1	0,3
	Givenchy-en-Gohelle (62)		1	1	0,3
	Neuville-Saint-Vaast (62)		1	1	0,3
Bas-Rhin (67)	Buhl (67)		1	1	0,3
Haut-Rhin (68)	Moosch (68)		1	1	0,3
Haute-Savoie (74)	Chambéry (74)		1	1	0,3
Paris (75)	Paris (75)	1		1	0,3
	Paris 8e (75)	1		1	0,3
	Paris 10e (75)	1	1	2	0,6
	Paris 13e (75)	1		1	0,3
	Paris 14e (75)	2		2	0,6
	Paris 16e (75)		1	1	0,3
Seine-et-Marne (77)	Vaux-sur-Lunain (77)	1		1	0,3
	Vert-Saint-Denis (77)	1		1	0,3
Yvelines (78)	Conflans-Sainte-Honorine (78)	1		1	0,3
	Neauphle-le-Château (78)		1	1	0,3
	Rambouillet (78)	1		1	0,3
	Versailles (78)		1	1	0,3
Somme (80)	Amiens (80)		1	1	0,3
	Bois-Brûlé (80)		1	1	0,3
	Hangard (80)		1	1	0,3
	Sailly-Saillisel (80)		1	1	0,3
Vosges (88)	Saint-Pierremont (88)		2	2	0,6
	Saulcy-sur-Meurthe (88)		1	1	0,3
Yonne (89)	Avallon (89)	1	1	2	0,6
Essonne (91)	Brunoy (91)		1	1	0,3
	Champeneil (91)	1		1	0,3
	Draveil (91)		1	1	0,3
	Palaiseau (91)		1	1	0,3
Hauts-de-Seine (92)	Clamart (92)	1		1	0,3
	Puteaux (92)	1		1	0,3
Seine-Saint-Denis (93)	Noisy-le-Sec (93)	1		1	0,3
Val-de-Marne (94)	Sucy-en-Brie (94)	1		1	0,3
Pays Étrangers	Wyschacte, Belgique		1	1	0,3
	Total	167	165	332	
Nb de communes : 113	Sur une population	286	268	554	
Nb de départements : 35	%	58,4	61,6	59,9	

Les départements : Marne (51), Haute-Marne (52), Meurthe-et-Moselle (54), Meuse (55), Pas-de-Calais (62), Bas-Rhin (67), Haut-Rhin (68), Somme (80), Vosges (88), et la Belgique sont les départements et pays où sont morts les soldats de la 1ère guerre mondiale.

Lieux de mariage					
Département(s)	Commune(s)	F	H	H + F	%
Cher (18) 331 HF, 86,0 %	Aubigny-sur-Nère (18)		1	1	0,3
	Bourges (18)	4	3	7	1,8
	Bué (18)	1	1	2	0,5
	Chapelotte (la) (18)		1	1	0,3
	Couargues (18)		1	1	0,3
	Crézancy-en-Sancerre (18)	151	91	242	62,9
	Gardefort (18)		1	1	0,3
	Groises (18)		1	1	0,3
	Henrichemont (18)	1	1	2	0,5
	Herry (18)		1	1	0,3
	Jalognes (18)	2	3	5	1,3
	Jars (18)	1		1	0,3
	Mehun-sur-Yèvre (18)		1	1	0,3
	Menetou-Râtel (18)	2	1	3	0,8
	Mery-es-Bois (18)		1	1	0,3
	Montigny (18)	4		4	1,0
	Neuilly-en-Sancerre (18)	4	3	7	1,8
	Neuvy-Deux-Clochers (18)		1	1	0,3
	Noyer (le) (18)	2		2	0,5
	Saint-Bouize (18)		1	1	0,3
	Saint-Hilaire-de-Gondilly (18)		1	1	0,3
	Saint-Martin-des-Champs (18)	1		1	0,3
	Saint-Satur (18)	1	1	2	0,5
	Sancerre (18)	7	3	10	2,6
	Sens-Beaujeu (18)	3	4	7	1,8
	Subligny (18)		1	1	0,3
	Sury-ès-Bois (18)		1	1	0,3
	Vailly-sur-Sauldre (18)		1	1	0,3
	Veaugues (18)	4	10	14	3,6
	Verdigny (18)	1	1	2	0,5
Vierzon (18)	2		2	0,5	
Villequiers (18)		1	1	0,3	
Vinon (18)	1	2	3	0,8	
Côte-d'Or (21)	Premeaux-Prissey (21)		2	2	0,5
Eure-et-Loire (28)	Châteaudun (28)		1	1	0,3
	Fontenay-sur-Conie (28)		1	1	0,3
	Guillonville (28)		1	1	0,3
Isère (38)	Vienne (38)		1	1	0,3



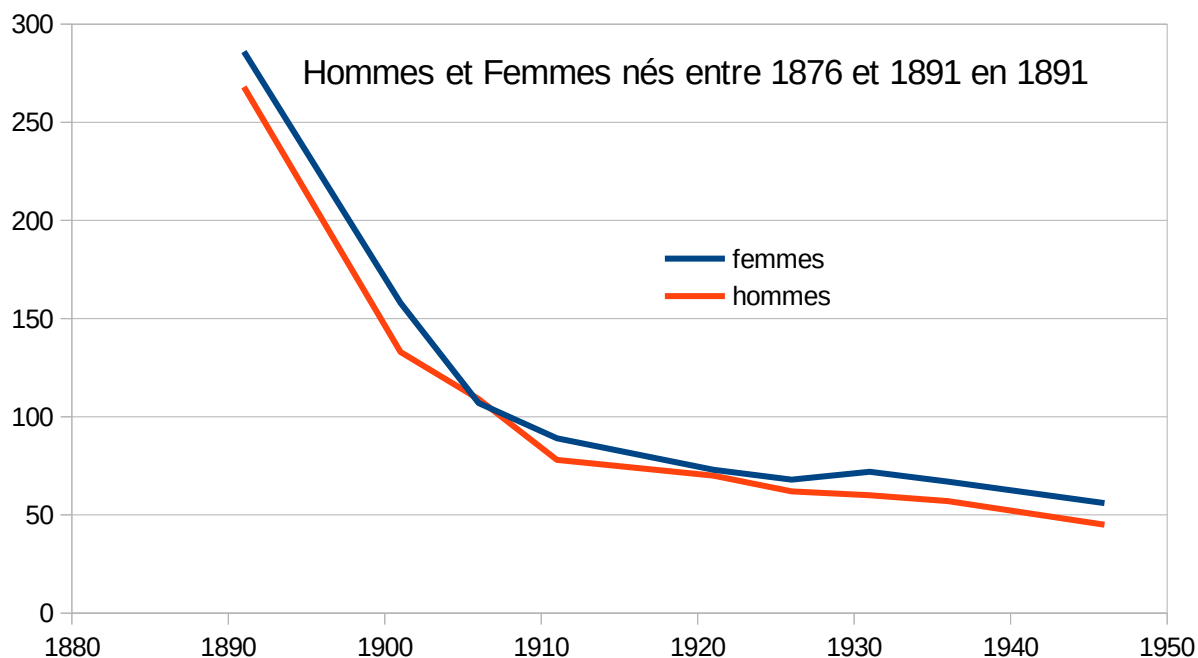
Jura (39)	Thervay (39)		1	1	0,3
Nièvre (58)	Charité-sur-Loire (la) (58)	2		2	0,5
	Nevers (58)		2	2	0,5
Oise (60)	Plailly (60)		1	1	0,3
Pas-de-Calais (62)	Auxi-le-Château (62)	1		1	0,3
Paris (75) 27 HF, 7,0 %	Paris 2e (75)		1	1	0,3
	Paris 3e (75)	1	1	2	0,5
	Paris 4e (75)	1		1	0,3
	Paris 8e (75)		3	3	0,8
	Paris 9e (75)	1	1	2	0,5
	Paris 10e (75)	2		2	0,5
	Paris 11e (75)		2	2	0,5
	Paris 13e (75)		1	1	0,3
	Paris 14e (75)		1	1	0,3
	Paris 15e (75)	2		2	0,5
	Paris 16e (75)	2	1	3	0,8
	Paris 17e (75)		1	1	0,3
	Paris 18e (75)	1	4	5	1,3
	Paris 19e (75)	1		1	0,3
Seine-et-Marne (77)	Melun (77)	1		1	0,3
Yvelines (78)	Neauphle-le-Château (78)		1	1	0,3
	Tremblay-sur-Mauldre (le) (78)		1	1	0,3
Vienne (86)	Poitiers (86)		1	1	0,3
Yonne (89)	Bléneau (89)		1	1	0,3
Hauts-de-Seine (92)	Clamart (92)	1		1	0,3
	Neuilly-sur-Seine (92)	1		1	0,3
	Saint-Cloud (92)		1	1	0,3
Seine-Saint-Denis (93)	Aubervilliers (93)		1	1	0,3
	Lilas (les) (93)		1	1	0,3
Val-de-Marne (94)	Valenton (94)	1		1	0,3
	Vitry-sur-Seine (94)	1		1	0,3
Val-d'Oise (95)	Villiers-le-Bel (95)	1		1	0,3
Pays Étrangers	Tunis, Tunisie		1	1	0,3
	Total	212	173	385	100,0
Nb de communes : 71	Sur une population	286	268	554	
Nb de départements : 18	%	74,1	64,6	69,5	

## Répartition dans les autres recensements

Les individus sont présents dans les recensements de Crézancy-en-Sancerre de :

Recensements	F	%	H	%
1891	103	36,0	97	36,2
1891-1901	50	17,5	35	13,1
1891-1901-1906	19	6,6	30	11,2
1891-1901-1906-1911	14	4,9	14	5,2
1891-1901-1906-1911-1921	4	1,4	5	1,9
1891-1901-1906-1911-1921-1926	2	0,7	1	0,4
1891-1901-1906-1911-1921-1926-1931	5	1,7		0,0
1891-1901-1906-1911-1921-1926-1931-1936	7	2,4	1	0,4
1891-1901-1906-1911-1921-1926-1931-1936-1946	32	11,2	22	8,2
1891-1901-1906-1911-1921-xxxx-1931-1936-1946	1	0,3		0,0
1891-1901-1906-1911-xxxx-1926-1931-1936-1946	1	0,3		0,0
1891-1901-1906-1911-xxxx-xxxx-1931-1936-1946	2	0,7		0,0
1891-1901-1906-1911-xxxx-xxxx-xxxx-1936	1	0,3		0,0
1891-1901-1906-1911-xxxx-xxxx-xxxx-1936-1946	1	0,3		0,0
1891-1901-1906-xxxx-1921	1	0,3	2	0,7
1891-1901-1906-xxxx-1921-1926-1931		0,0	1	0,4
1891-1901-1906-xxxx-1921-1926-1931-1936		0,0	2	0,7
1891-1901-1906-xxxx-1921-1926-1931-1936-1946	2	0,7	4	1,5
1891-1901-1906-xxxx-xxxx-xxxx-xxxx-xxxx-1946	2	0,7		0,0
1891-1901-xxxx-1911	3	1,0	3	1,1
1891-1901-xxxx-1911-1921-1926	1	0,3		0,0
1891-1901-xxxx-1911-1921-1926-1931		0,0	2	0,7
1891-1901-xxxx-1911-1921-1926-1931-1936		0,0	2	0,7
1891-1901-xxxx-1911-1921-1926-1931-1936-1946	5	1,7	2	0,7
1891-1901-xxxx-xxxx-1921-1926		0,0	1	0,4
1891-1901-xxxx-xxxx-1921-1926-1931	1	0,3		0,0
1891-1901-xxxx-xxxx-1921-1926-1931-1936-1946	2	0,7	3	1,1
1891-1901-xxxx-xxxx-1921-xxxx-1931-1936		0,0	1	0,4
1891-1901-xxxx-xxxx-xxxx-1926-1931-1936-1946		0,0	1	0,4
1891-1901-xxxx-xxxx-xxxx-xxxx-1931	1	0,3		0,0
1891-1901-xxxx-xxxx-xxxx-xxxx-1931-1936	1	0,3		0,0
1891-1901-xxxx-xxxx-xxxx-xxxx-xxxx-1936-1946		0,0	1	0,4
1891-xxxx-1906	8	2,8	7	2,6
1891-xxxx-1906-1911	1	0,3	3	1,1
1891-xxxx-1906-1911-1921		0,0	1	0,4
1891-xxxx-1906-1911-1921-1926-1931		0,0	3	1,1

1891-xxxx-1906-1911-1921-1926-1931-1936	2	0,7	3	1,1
1891-xxxx-1906-1911-1921-1926-1931-1936-1946	2	0,7	8	3,0
1891-xxxx-1906-1911-1921-xxxx-1931-1936-1946		0,0	1	0,4
1891-xxxx-1906-xxxx-1921-1926		0,0	1	0,4
1891-xxxx-xxxx-1911	1	0,3	3	1,1
1891-xxxx-xxxx-1911-1921	2	0,7		0,0
1891-xxxx-xxxx-1911-1921-1926		0,0	1	0,4
1891-xxxx-xxxx-1911-1921-1926-1931-1936	1	0,3		0,0
1891-xxxx-xxxx-1911-1921-1926-1931-1936-1946	1	0,3	1	0,4
1891-xxxx-xxxx-1911-xxxx-xxxx-1931-1936-1946		0,0	1	0,4
1891-xxxx-xxxx-1911-xxxx-xxxx-xxxx-1936		0,0	1	0,4
1891-xxxx-xxxx-xxxx-1921-1926		0,0	1	0,4
1891-xxxx-xxxx-xxxx-1921-1926-1931-1936-1946	2	0,7		0,0
1891-xxxx-xxxx-xxxx-xxxx-1926-1931-1936	1	0,3	2	0,7
1891-xxxx-xxxx-xxxx-xxxx-1926-1931-1936-1946	1	0,3		0,0
1891-xxxx-xxxx-xxxx-xxxx-xxxx-1931-1936	1	0,3		0,0
1891-xxxx-xxxx-xxxx-xxxx-xxxx-1931-1936-1946	1	0,3		0,0
1891-xxxx-xxxx-xxxx-xxxx-xxxx-xxxx-1936-1946		0,0	1	0,4
1891-xxxx-xxxx-xxxx-xxxx-xxxx-xxxx-xxxx-1946	1	0,3		0,0
Total	286	100,0	238	88,8



Ce document est la propriété de Raffaitin Gérard, 20 bis rue des Velettes, 92150 Suresnes.  
Il peut être utilisé, reproduit ou communiqué sans son autorisation.

		1876	1891	1901	1906	1911	1921	1926	1931	1936	1946
F	Nb		286	158	107	89	73	68	72	67	56
	%		100,0	55,2	37,4	31,1	25,5	23,8	25,2	23,4	19,6
H	Nb		268	133	109	78	70	62	60	57	45
	%		100,0	49,6	40,7	29,1	26,1	23,1	22,4	21,3	16,8

## Statistiques sur les individus nés avant 1876 et absent dans le recensement de 1876

Ces individus ont entre 14 à 80 ans.

Attention : Seul le premier mariage est pris pour chacun des époux (un lieu et une date).

### Répartition des Ages aux décès, aux mariages, au recensement

Âge décès	F	H	F + H	Âge décès	F	H	F + H	Âge décès	F	H	H + F
				60	1		1	77	3	2	5
22	1		1	61		2	2	78	4	3	7
23	1		1	62	2	1	3	79		3	3
30		1	1	63	1	1	2	80	1	1	2
31	1		1	64	1		1	81	3	1	4
34	1		1	65	1		1	82	1	2	3
35		1	1	67	2	2	4	83	2	3	5
36	1	1	2	68	1	2	3	84		1	1
43	1		1	69	2	3	5	85	2	2	4
46	1		1	70	2	1	3	86	2	1	3
51	1		1	71	2		2	88	3	1	4
52		1	1	72	5	2	7	89	3	2	5
54	1		1	73	2	5	7	90	1		1
55	1	1	2	74		2	2	91	1		1
56		2	2	75	2	3	5	92	1		1
59	1		1	76	2	4	6	93	2		2
								Total	66	57	123

Âge mariage	F	H	F + H	Âge mariage	F	H	F + H	Âge mariage	F	H	H + F
16	1	1	2	26	6	10	16	36		1	1
18	9		9	27	7	19	26	37		1	1
19	7	1	8	28	8	10	18	39	2		2
20	12	1	13	29	3	13	16	42	2	2	4
21	10	3	13	30	4	12	16	46		1	1
22	11	5	16	31	3	6	9	47		2	2
23	6	10	16	32	2	3	5	49	1		1
24	7	9	16	33	1	3	4	Total	109	122	231
25	7	8	15	34		1	1				

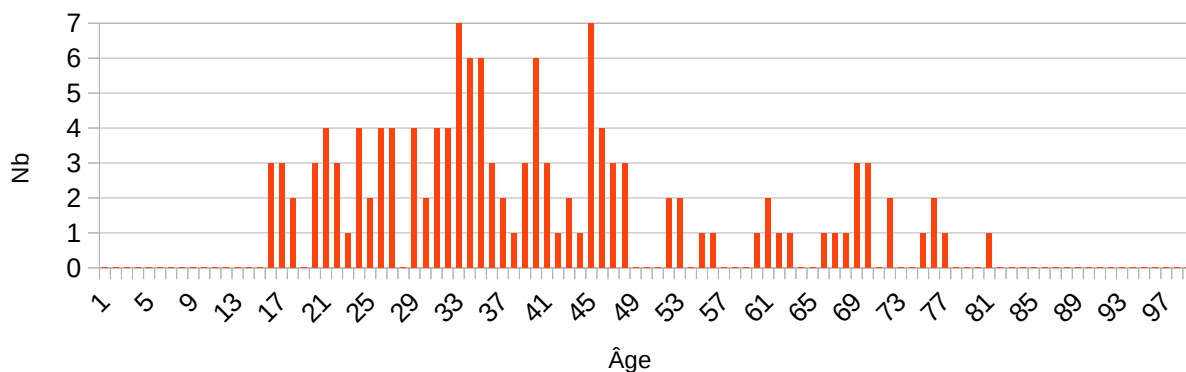
1876 – 1891 âge entre 0 et 15 ans	Âge décès			Âge mariage		
	F	H	F + H	F	H	H + F
Moyenne	71,3	72,0	71,6	24,4	27,7	26,1
Écart type	16,6	12,5	14,8	5,6	5,0	5,5
Nombre Info.	66	57	123	109	122	231
Population	132	134	266	132	134	266
% informations	50,0	42,5	46,2	82,6	91,0	86,8

Âge	Année	F	H	H+F	H-F	Âge	Année	F	H	H+F	H-F
15	1876	3	4	7	1	45	1846	4	3	7	-1
16	1875	3	4	7	1	46	1845	3	2	5	-1
17	1874	2	1	3	-1	47	1844	3	2	5	-1
18	1873		1	1	1	48	1843		2	2	2
19	1872	3	1	4	-2	49	1842		2	2	2
20	1871	4	1	5	-3	50	1841		2	2	2
21	1870	3	2	5	-1	51	1840	2		2	-2
22	1869	1	1	2	0	52	1839	2	1	3	-1
23	1868	4	2	6	-2	53	1838		2	2	2
24	1867	2		2	-2	54	1837	1	3	4	2
25	1866	4	1	5	-3	55	1836	1	1	2	0
26	1865	4	4	8	0	56	1835		1	1	1
27	1864		3	3	3	59	1832	1	3	4	2
28	1863	4	4	8	0	60	1831	2		2	-2
29	1862	2	6	8	4	61	1830	1		1	-1
30	1861	4	3	7	-1	62	1829	1	6	7	5
31	1860	4	7	11	3	63	1828		1	1	1
32	1859	7	3	10	-4	65	1826	1		1	-1
33	1858	6	4	10	-2	66	1825	1	1	2	0
34	1857	6	2	8	-4	67	1824	1		1	-1
35	1856	3	3	6	0	68	1823	3		3	-3
36	1855	2	4	6	2	69	1822	3	1	4	-2
37	1854	1	8	9	7	71	1820	2		2	-2
38	1853	3	7	10	4	72	1819		1	1	1
39	1852	6	5	11	-1	73	1818		1	1	1
40	1851	3	4	7	1	74	1817	1		1	-1
41	1850	1	5	6	4	75	1816	2	1	3	-1
42	1849	2	1	3	-1	76	1815	1	1	2	0
43	1848	1	3	4	2	80	1811	1	1	2	0
44	1847	7	2	9	-5		Total	132	134	266	2

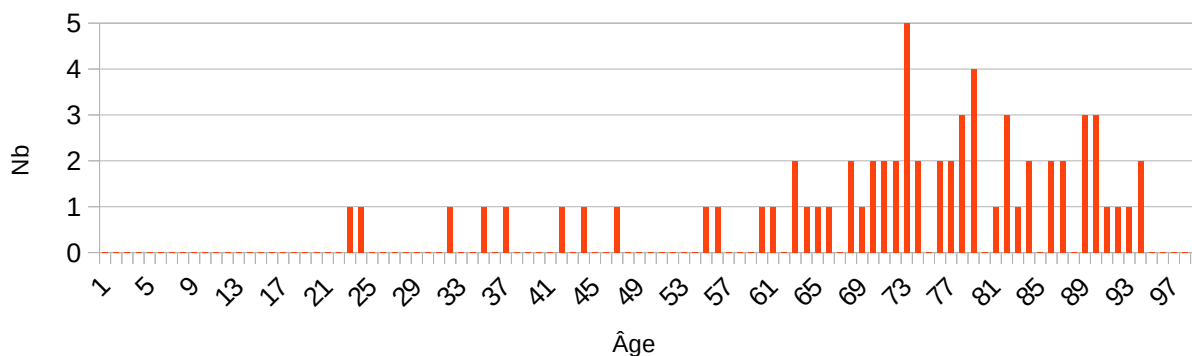
Âge		Année		Femmes		Hommes		H + F	% Total	% Cumul	%Cumul inverse
Min.	Max.	Min.	Max.	Nb.	%	Nb	%	Nb			
0	9	1891	1882	0		0		0			
10	19	1881	1872	11	8,3	11	8,2	22	8,3	8,3	100,0
20	29	1871	1862	28	21,2	24	17,9	52	19,5	27,8	91,7
30	39	1861	1852	42	31,8	46	34,3	88	33,1	60,9	72,2
40	49	1851	1842	24	18,2	26	19,4	50	18,8	79,7	39,1
50	59	1841	1832	7	5,3	13	9,7	20	7,5	87,2	20,3
60	69	1831	1822	13	9,8	9	6,7	22	8,3	95,5	12,8
70	79	1821	1812	6	4,5	4	3,0	10	3,8	99,2	4,5
80	89	1811	1802	1	0,8	1	0,7	2	0,8	100,0	0,8
90	99	1801	1792								
0	99	1891	1792	132	100	134	100	266			

Année de mariage													
Année	Nb	Année	Nb	Année	Nb	Année	Nb	Année	Nb	Période		Nb	%
1835	1	1856	1	1871	4	1884	9	1896	2	1891	19--	35	15,2
1838	1	1857	3	1872	3	1885	10	1897	1	1881	1890	91	39,4
1840	3	1858	3	1873	2	1886	7	1898	1	1876	1880	35	15,2
1841	3	1861	3	1874	6	1887	12	1899	1	1871	1875	15	6,5
1843	1	1862	4	1876	1	1888	8	1900	2	1861	1870	28	12,1
1847	3	1864	1	1877	9	1889	14	1901	5	1831	1860	27	11,7
1849	1	1865	6	1878	10	1890	6	1902	1				
1850	1	1866	3	1879	9	1891	5	1903	1	1876	1890	126	54,6
1851	1	1867	2	1880	6	1892	3	1905	2				
1852	1	1868	5	1881	7	1893	5	1912	1				
1853	1	1869	3	1882	9	1894	3	Total	231				
1855	3	1870	1	1883	9	1895	2						

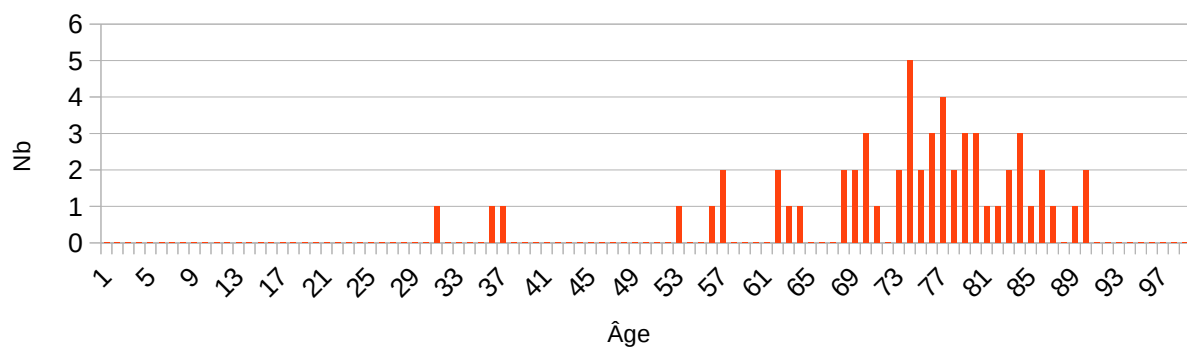
Âge des Hommes et des Femmes nés avant 1876  
et absents dans le recensement de 1876 et présents en 1891



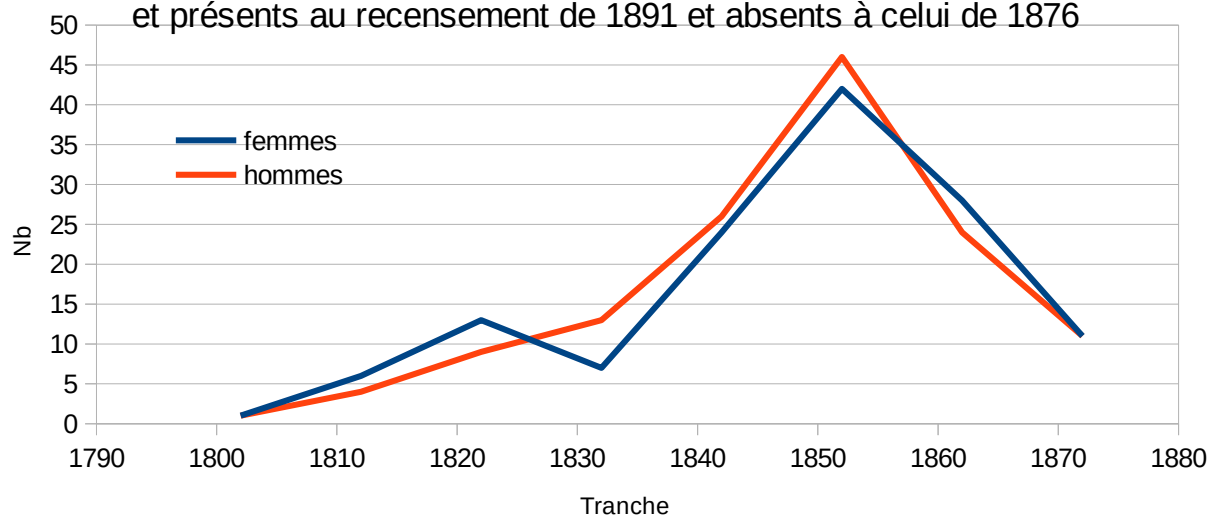
### Âge des Femmes au décès absentes du recensement de 1876 et présentes en 1891



### Âge des Hommes au décès absents du recensement de 1876 et présents en 1891



### Hommes et Femmes nés avant 1876 et présents au recensement de 1891 et absents à celui de 1876





## Répartition sur les lieux de décès et de mariage

Lieux de décès					
Département(s)	Commune(s)	F	H	H + F	%
Alpes-Maritimes (06)	Nice (06)	1		1	0,9
Cher (18) 104 HF, 93,7 %	Azy (18)	1		1	0,9
	Bourges (18)	3	2	5	4,5
	Charenton-du-Cher (18)	1		1	0,9
	Crézancy-en-Sancerre (18)	38	38	76	68,5
	Jars (18)	2	1	3	2,7
	Menetou-Râtel (18)		2	2	1,8
	Menetou-Salon (18)	1		1	0,9
	Montigny (18)	1		1	0,9
	Noyer (le) (18)	1	2	3	2,7
	Saint-Satur (18)	1		1	0,9
	Sancerre (18)	2	4	6	5,4
	Sens-Beaujeu (18)	1		1	0,9
Veaugues (18)	2	1	3	2,7	
Eure (27)	Pont-Saint-Pierre (27)	1		1	0,9
Nièvre (58)	Châteauneuf-Val-de-Bargis (58)	1		1	0,9
	Varennes-Vauzelles (58)	1		1	0,9
Yvelines (78)	Bougival (78)	1		1	0,9
Hauts-de-Seine (92)	Clichy (92)		1	1	0,9
Seine-Saint-Denis (93)	Bobigny (93)	1		1	0,9
	Total	60	51	111	100,0
	Sur une population	132	134	266	
	%	45,5	38,1	41,7	

Lieux de mariage					
Département(s)	Commune(s)	F	H	H + F	%
Cher (18)	Aubigny-sur-Nère (18)	1		1	0,4
	Azy (18)	1		1	0,4
	Bannay (18)		1	1	0,4
	Barlieu (18)		1	1	0,4
	Baugy (18)	1		1	0,4
	Bué (18)	2		2	0,9
	Chapelle-Montlinard (la) (18)	2	2	4	1,7
	Couargues (18)	1	1	2	0,9
	Crézancy-en-Sancerre (18)	62	81	143	62,2
	Etréchy (18)		1	1	0,4
	Gardefort (18)	2	2	4	1,7
	Herry (18)		1	1	0,4
	Humbligny (18)	2		2	0,9
	Jalognes (18)	1	1	2	0,9
	Jars (18)	2	2	4	1,7
	Mehun-sur-Yèvre (18)	1	1	2	0,9
	Menetou-Râtel (18)	5	5	10	4,3
	Montigny (18)	2	2	4	1,7
	Neuilly-en-Sancerre (18)	1	1	2	0,9
	Neuvy-Deux-Clochers (18)	1		1	0,4
	Noyer (le) (18)	2	3	5	2,2
	Saint-Bouize (18)	1	1	2	0,9
	Sainte-Gemme-en-Sancerrois (18)	1		1	0,4
	Sancerre (18)	1	1	2	0,9
	Sens-Beaujeu (18)	3	3	6	2,6
	Veaugues (18)	6	2	8	3,5
Verdigny (18)	2	1	3	1,3	
Villegenon (18)	1	1	2	0,9	
Vinon (18)	3	3	6	2,6	
Nièvre (58)	Châteauneuf-Val-de-Bargis (58)	1	1	2	0,9
	Narcy (58)	1		1	0,4
	Tracy (58)		1	1	0,4
Seine-et-Marne (77)	Avon (77)		1	1	0,4
Seine-Saint-Denis (93)	Saint-Ouen (93)		1	1	0,4
	Total	109	121	230	
	Sur une population	132	134	266	
	%	82,6	90,3	0,0	

## Répartition sur les types d'individus et leurs métiers

Type	Nb	%	Type	Nb	%	Type	Nb	%
Homme (Chef)	93	35,0	Fille	12	4,5	Beau-père	1	0,4
Epouse	79	29,7	Fils	14	5,3	Belle-fille	2	0,8
Femme (Chef)	22	8,3	Mère	2	0,8	Belle-mère	1	0,4
Employé	16	6,0	Père	1	0,4	Belle-soeur	1	0,4
Employée	12	4,5	Frère	1	0,4	Neveu	1	0,4
			Genre	7	2,6	Nièce	1	0,4
Total	222	83,5		37	14		7	2,8

Profession(s)	Nb	%	Profession(s)	Nb	%
Boucher	1	0,4	Fermière	1	0,4
Bouchère	1	0,4	Garde champêtre	1	0,4
Bouvier	1	0,4	Garde particulier	1	0,4
Cantonnier	1	0,4	Instituteur	1	0,4
Charron	1	1,2	Institutrice adjointe	1	0,4
Chiffonnier	3	0,4	Jardinier	2	0,8
Cocher	1	0,8	Journalier	12	4,7
Cordonnier	2	0,8	Maçon	3	1,2
Couturière	2	0,8	Maréchal	2	0,8
Cuisinière	2	13,3	Ménagère	104	40,6
Cultivateur	34	0,4	Menuisier	1	0,4
Débitant	1	2,3	Meunier	1	0,4
Domestique	6	3,1	Ouvrière	1	0,4
Domestique cultivateur	8	0,4	Rentier	1	0,4
Domestique ménagère	1	0,4	Rentière	1	0,4
Entrepreneur	1	0,4	Sabotier	2	0,8
Épicier	1	0,4	Servante	1	0,4
Épicière	1	0,4	Soeur Institutrice	3	1,2
Femme de chambre	1	0,4	Tisserand	5	2,0
Femme de compagnie	1	0,4	Vacher	2	0,8
Fermier	1	0,4	Vigneron	39	15,2
			Total	256	100,0

### **Professions liées aux constructions et bâtiments (CB) : 5 / 256**

Métiers	Nb
Entrepreneur	1
Maçon	3
Menuisier	1
Total	5
Pourcentage	2,0

### **Domestiques et assimilés (DD) : 8 / 256**

Métiers	Nb
Domestique	6
Domestique ménagère	1
Servante	1
Total	8
Pourcentage	3,1

### **Professions liées à l'enseignement et au culte (EC) : 5 / 256**

Métiers	Nb
Instituteur	1
Institutrice adjointe	1
Sœur Institutrice	3
Total	5
Pourcentage	2,0

### **Professions liées à l'entretien des routes (ER) : 1/ 256**

Métiers	Nb
Cantonnier	1
Total	1
Pourcentage	0,4

### **Professions liées aux forces de l'ordre (GG) : 2 / 256**

Métiers	Nb
Garde champêtre	1
Garde particulier	1
Total	2
Pourcentage	0,8

### **Marchands et ouvriers liés à l'habillement (HA) : 11 / 256**

Métiers	Nb
Cordonnier	2
Couturière	2
Sabotier	2
Tisserand	5
Total	11
Pourcentage	4,3

### **Professions liées aux hôtels, cafés, restaurants (HR) : 107 / 256**

Métiers	Nb
Débitant	1
Femme de chambre	1
Femme de compagnie	1
Ménagère	104
Total	107
Pourcentage	41,8

### **Marchands et ouvriers liés aux travaux du fer, du cuir, de la laine, du bois etc sauf habillement (MO) : 4 / 256**

Métiers	Nb
Chiffonnier	3
Ouvrière	1
Total	4
Pourcentage	1,6

### **Marchands, ouvriers liés à la vente de nourriture (NO) : 7 / 256**

Métiers	Nb
Boucher	1
Bouchère	1
Cuisinière	2
Épicier	1
Épicière	1
Meunier	1
Total	7
Pourcentage	2,7

### **Rentiers et assimilés (RE) : 2 / 256**

Métiers	Nb
Rentier	1
Rentière	1
Total	2
Pourcentage	0,8

## Professions liées au transport (TR) : 4 / 256

Métiers	Nb
Charron	1
Cocher	1
Maréchal Ferrant	2
Total	4
Pourcentage	1,6

## Vignerons et assimilés (travaillant la terre) (VV) : 100 / 256

Métiers	Nb
Bouvier	1
Cultivateur	34
Domestique cultivateur	8
Fermier	1
Fermière	1
Jardinier	2
Journalier	12
Vacher	2
Vigneron	39
Total	100
Pourcentage	39,1

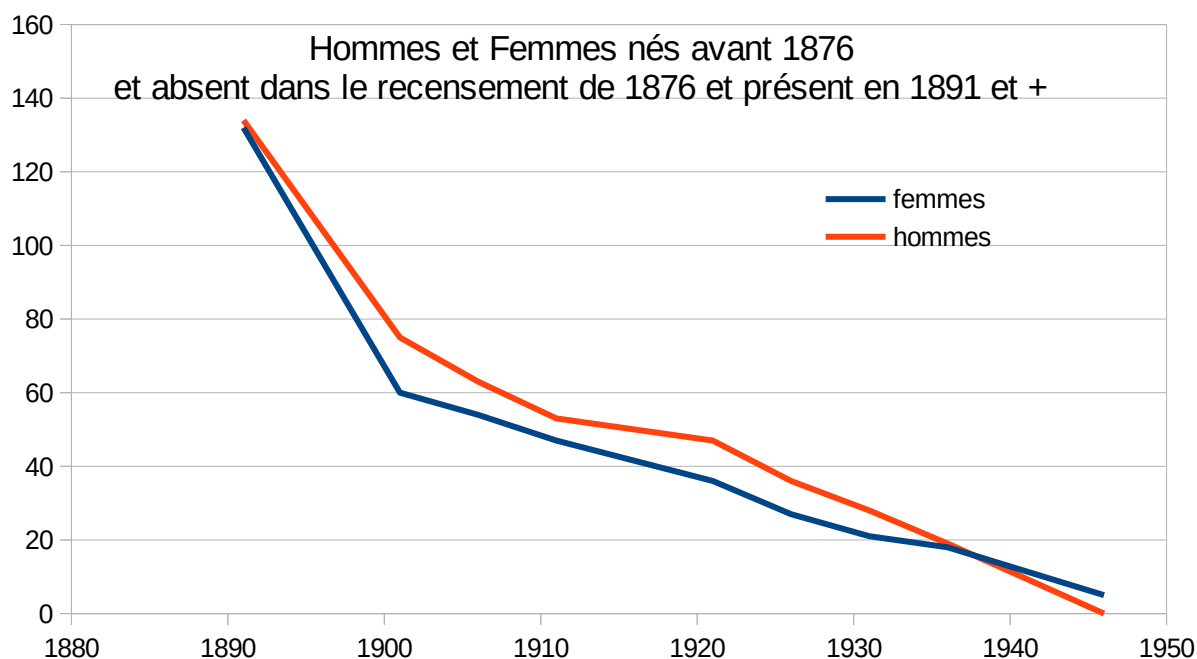
Domaine	Nb 1	% Nb1/T1	Nb 2	% Nb2/T2	% Nb2/nb1
Professions d'administration et des finances (AF)	0	0			
Professions liées à la banque, aux assurances, à la gestion de biens (BA)	0	0,0			
Professions liées aux constructions et bâtiments (CB)	29	2,9	5	2,0	17,2
Professions liées à l'entretien du corps (CF)	0	0,0			
Domestiques et assimilés (DD)	19	1,9	8	3,1	42,1
Professions liées à l'enseignement et au culte (EC)	6	0,6	5	2,0	83,3
Professions liées à l'entreprise et l'industrie (EI)	0	0,0			
Professions liées à l'entretien des routes (ER)	3	0,3	1	0,4	33,3
Professions liées aux forces de l'ordre (GG)	2	0,2	2	0,8	100,0
Marchands et ouvriers liés à l'habillement (HA)	43	4,3	11	4,3	25,6
Professions liées aux hôtels, cafés, restaurants (HR)	446	44,3	107	41,8	24,0
Professions liées aux informations (IP)	0	0,0		0,0	
Professions liées à la médecine (ME)	0	0,0		0,0	
Marchands et ouvriers liés aux travaux du fer, du cuir, de la laine, du bois, etc, sauf habillement (MO)	10	1,0	4	1,6	40,0
Marchands, ouvriers liés à la vente de nourriture (NO)	22	2,2	7	2,7	31,8
Rentiers et assimilés (RE)	13	1,3	2	0,8	15,4
Professions liées au tribunal et notariales (TN)	0	0,0		0,0	
Professions liées au transport (TR)	10	1,0	4	1,6	40,0
Professions de ventes diverses (VD)	2	0,2		0,0	0,0
Vignerons et assimilés (travaillant la terre) (VV)	402	39,9	100	39,1	24,9
Total	1007	100,0	256,0	100,0	25,4

## Répartition dans les autres recensements

Les individus sont présents dans les recensements de Crézancy-en-Sancerre de :

Recensements	F	%	H	%	%
1891	68	51,5	52	38,8	F : 93,2 H : 92,5
1891-1901	6	4,5	14	10,4	
1891-1901-1906	7	5,3	8	6,0	
1891-1901-1906-1911	12	9,1	8	6,0	
1891-1901-1906-1911-1921	9	6,8	11	8,2	
1891-1901-1906-1911-1921-1926	4	3,0	8	6,0	
1891-1901-1906-1911-1921-1926-1931	4	3,0	8	6,0	
1891-1901-1906-1911-1921-1926-1931-1936	9	6,8	15	11,2	
1891-1901-1906-1911-1921-1926-1931-1936-1946	4	3,0		0,0	
1891-1901-1906-1911-1921-1926-xxxx-1936		0,0	1	0,7	
1891-1901-1906-1911-xxxx-1926-1931-1936	1	0,8	1	0,7	
1891-1901-1906-1911-xxxx-xxxx-xxxx-1936	1	0,8		0,0	
1891-1901-1906-xxxx-1921		0,0	1	0,7	

1891-1901-1906-xxxx-1921-1926	1	0,8		0,0	F : 3,0 H : 5,2
1891-1901-1906-xxxx-1921-1926-1931-1936	1	0,8		0,0	
1891-1901-xxxx-1911	1	0,8		0,0	
1891-xxxx-1906		0,0	2	1,5	
1891-xxxx-xxxx-1911		0,0	1	0,7	
1891-xxxx-1906-1911-1921-1926	1	0,8		0,0	
1891-xxxx-xxxx-1911-1921-1926-1931-1936	1	0,8		0,0	
1891-xxxx-xxxx-xxxx-1921	1	0,8		0,0	
1891-xxxx-xxxx-xxxx-1921-1926-1931-1936-1946	1	0,8		0,0	
1891-xxxx-xxxx-xxxx-1921-1926-1931		0,0	2	1,5	
1891-xxxx-xxxx-xxxx-1921-1926-1931-1936		0,0	1	0,7	
1891-xxxx-xxxx-xxxx-xxxx-xxxx-1931-1936		0,0	1	0,7	
Total	132	100,0	134	100,0	



		1876	1891	1901	1906	1911	1921	1926	1931	1936	1946
F	Nb		132	60	54	47	36	27	21	18	5
	%		100,0	45,5	40,9	35,6	27,3	20,5	15,9	13,6	3,8
H	Nb		134	75	63	53	47	36	28	19	0
	%		100,0	56,0	47,0	39,6	35,1	26,9	20,9	14,2	0,0



## **Statistiques sur les individus présents dans le recensement de 1876 et absent dans celui de 1891**

Ces individus ont plus de 15 ans.

Sur les 1608 individus du recensement de 1876, 800 sont présents.

Dans les 808 individus absents en 1891, nous trouvons :

- 48 individus qui sont revenus en 1901 et aussi dans les autres recensements,
- 23 individus qui sont revenus en 1906 et aussi dans d'autres recensements.
- 321 individus non pas de décès, aucun trace.
- 300 individus sont morts entre 1876 et 1891.
- 158 individus sont décédés après le 1<sup>er</sup> janvier 1891 dans d'autres communes.

## Statistiques sur les individus présents dans le recensement de 1876 et celui de 1891

Les 800 individus déjà traité dans le recensement de 1876 :

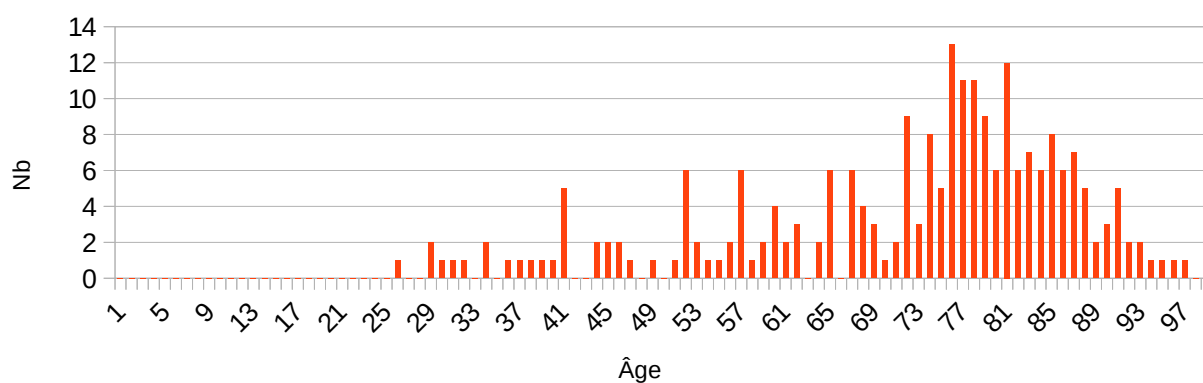
Âge		Année		Femmes		Hommes		H + F	% Total	% Cumul	%Cumul inverse
Min.	Max.	Min.	Max.	Nb.	%	Nb	%	Nb			
0	9	1867	1876	82	21,0	80	19,6	162	20,3	20,3	100,0
10	19	1857	1866	66	16,9	60	14,7	126	15,8	36,0	79,8
20	29	1847	1856	70	17,9	73	17,8	143	17,9	53,9	64,0
30	39	1837	1846	65	16,6	79	19,3	144	18,0	71,9	46,1
40	49	1827	1836	55	14,1	59	14,4	114	14,3	86,1	28,1
50	59	1817	1826	37	9,5	41	10,0	78	9,8	95,9	13,9
60	69	1807	1816	14	3,6	17	4,2	31	3,9	99,8	4,1
70	79	1797	1806	2	0,5	0	0,0	2	0,3	100,0	0,3
80	89	1787	1796								
90	99	1777	1786								
0	99	1777	1876	391	100,0	409	100,0	800			

## Répartition des âges aux décès

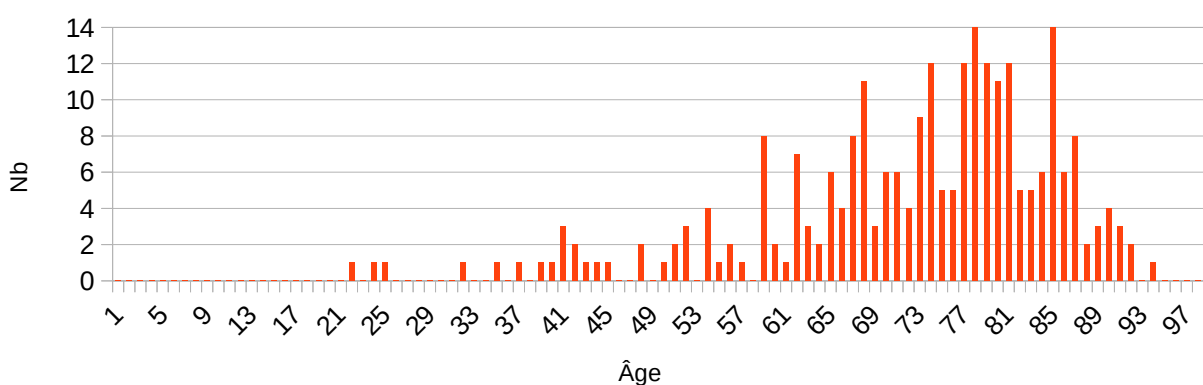
Âge décès	F	H	F + H	Âge décès	F	H	F + H	Âge décès	F	H	H + F
21		1	1	49		1	1	73	8	12	20
23		1	1	50	1	2	3	74	5	5	10
24		1	1	51	6	3	9	75	13	5	18
25	1		1	52	2		2	76	11	12	23
28	2		2	53	1	4	5	77	11	14	25
29	1		1	54	1	1	2	78	9	12	21
30	1		1	55	2	2	4	79	6	11	17
31	1	1	2	56	6	1	7	80	12	12	24
33	2		2	57	1		1	81	6	5	11
34		1	1	58	2	8	10	82	7	5	12
35	1		1	59	4	2	6	83	6	6	12
36	1	1	2	60	2	1	3	84	8	14	22
37	1		1	61	3	7	10	85	6	6	12
38	1	1	2	62		3	3	86	7	8	15
39	1	1	2	63	2	2	4	87	5	2	7
40	5	3	8	64	6	6	12	88	2	3	5
41		2	2	65		4	4	89	3	4	7
42		1	1	66	6	8	14	90	5	3	8
43	2	1	3	67	4	11	15	91	2	2	4
44	2	1	3	68	3	3	6	92	2		2
45	2		2	69	1	6	7	93	1	1	2
46	1		1	70	2	6	8	94	1		1
47		2	2	71	9	4	13	95	1		1
48	1		1	72	3	9	12	96	1		1
								Total	231	254	485

- 1876 âge entre 16 et 99 ans	Âge décès					
	F	H	F + H			
Moyenne	70,6	71,1	70,9			
Écart type	15,6	13,4	14,5			
Nombre Info.	231	254	485			
Population	391	409	800			
% informations	59,1	62,1	60,6			

Âge aux décès des Femmes présentes aux recensements de 1876 et 1891



Âge aux décès des Hommes présents au recensement de 1876 et 1891



# Historique du document

**Édition n°1 du 3 décembre 2023**

Original

## Table des matières

Informations sur le recensement.....	2
RÉCAPITULATIF DU RECENSEMENT NOMINATIF.....	5
A. Tableau récapitulatif de la population inscrite sur la liste nominative et répartition de cette population en population agglomérée et population éparsée.....	5
B. Tableau récapitulatif de la population comptées à part en exécution de l'article 2 du décret du 1 <sup>er</sup> mars 1891.....	6
Informations sur le recensement.....	7
Problème sur le récapitulatif.....	7
Problèmes de saisie.....	7
Doublons.....	7
Lieux de naissance.....	9
Les pensionnaires.....	10
Les nourrissons.....	10
Liste des personnalités.....	11
Le Maire :.....	11
Le Curé :.....	11
Le Garde-Champêtre :.....	11
L'Instituteur :.....	11
Les personnes remarquables :.....	12
Employeurs :.....	12
Répartition des ménages par lieu et par maison.....	13
Répartition des ménages par lieu et nombre de personnes par maison.....	14
Répartition des familles monoparentales, des couples non mariés.....	15
Répartition des ménages par lieu et type et nombre de générations.....	16
Répartition par type de personnes.....	18
Tableau récapitulatif :.....	21
Représentation par sexe et génération :.....	21
Répartition suivant l'âge.....	22
Répartitions des enfants scolarisés :.....	26
Mois de naissance :.....	26
Répartitions par décennie.....	26
Répartition suivant le lieu de naissance.....	30
Répartition dans le Cher.....	30
Canton de Sancerre (définition avant 2015) :.....	32
Répartition dans les autres départements.....	32
5 maçons sont nés du département de l'Indre (36) et 1 de la Creuse (23).....	32
Répartitions par professions.....	33
Professions par domaine.....	34
Les individus sans profession.....	34
Sans profession ( âge > 19 ans ) : 29 / 1620 ( 1,8 % ).....	34
Les professions de 13 à 18 ans.....	34
Âge des hommes et femmes sans profession.....	35
Professions par domaine.....	36
Professions d'administration et des finances (AF) : 0 / 1007.....	36
Professions liées à la banque, aux assurances, à la gestion de biens (BA) : 0 / 1007.....	36
Professions liées aux constructions et bâtiments (CB) : 29 / 1007.....	36
Professions liées à l'entretien du corps (CF) : 0 / 1007.....	36

Domestiques et assimilés (DD) : 19 / 1007.....	36
Professions liées à l'enseignement et au culte (EC) : 6 / 1007.....	37
Professions liées à l'entreprise et l'industrie (EI) : 0 / 1007.....	37
Professions liées à l'entretien des routes (ER) : 3 / 1007.....	37
Professions liées aux forces de l'ordre (GG) : 2 / 1007.....	37
Marchands et ouvriers liés à l'habillement (HA) : 43 / 1007.....	37
Professions liées aux hôtels, cafés, restaurants (HR) : 446 / 1007.....	38
Professions liées aux informations (IP) : 0 / 1007.....	38
Professions liées à la médecine (ME) : 0 / 1007.....	38
Marchands et ouvriers liés aux travaux du fer, du cuir, de la laine, du bois etc sauf habillement (MO) : 10 / 1007.....	38
Marchands, ouvriers liés à la vente de nourriture (NO) : 22 / 1007.....	39
Rentiers et assimilés (RE) : 13 / 1007.....	39
Professions liées au tribunal et notariales (TN) : 0 / 1007.....	39
Professions liées au transport (TR) : 10 / 1007.....	39
Professions de ventes diverses (VD) : 2 / 1007.....	40
Vignerons et assimilés (travaillant la terre) (VV) : 402 / 1007.....	40
Récapitulatif des professions par domaine.....	41
Répartition par patronymes des époux.....	42
Répartition par patronymes des épouses.....	46
Répartitions par prénoms.....	47
Statistiques sur les données complémentaires trouvées dans les archives.....	49
Statistiques sur les individus nés entre 1876 et 1891.....	50
Répartition des Ages aux décès, aux mariages.....	50
Répartition sur les lieux de décès et de mariage.....	53
Répartition dans les autres recensements.....	58
Statistiques sur les individus nés avant 1876 et absent dans le recensement de 1876.....	61
Répartition des Ages aux décès, aux mariages, au recensement.....	61
Répartition sur les lieux de décès et de mariage.....	65
Répartition sur les types d'individus et leurs métiers.....	67
Professions liées aux constructions et bâtiments (CB) : 5 / 256.....	68
Domestiques et assimilés (DD) : 8 / 256.....	68
Professions liées à l'enseignement et au culte (EC) : 5 / 256.....	68
Professions liées à l'entretien des routes (ER) : 1/ 256.....	68
Professions liées aux forces de l'ordre (GG) : 2 / 256.....	68
Marchands et ouvriers liés à l'habillement (HA) : 11 / 256.....	68
Professions liées aux hôtels, cafés, restaurants (HR) : 107 / 256.....	69
Marchands et ouvriers liés aux travaux du fer, du cuir, de la laine, du bois etc sauf habillement (MO) : 4 / 256.....	69
Marchands, ouvriers liés à la vente de nourriture (NO) : 7 / 256.....	69
Rentiers et assimilés (RE) : 2 / 256.....	69
Professions liées au transport (TR) : 4 / 256.....	70
Vignerons et assimilés (travaillant la terre) (VV) : 100 / 256.....	70
Répartition dans les autres recensements.....	71
Statistiques sur les individus présents dans le recensement de 1876 et absent dans celui de 1891.....	73
Statistiques sur les individus présents dans le recensement de 1876 et celui de 1891.....	74
Répartition des âges aux décès.....	74

Ce document est la propriété de Raffaitin Gérard, 20 bis rue des Velettes, 92150 Suresnes.  
Il peut être utilisé, reproduit ou communiqué sans son autorisation.

Historique du document.....	76
Édition n°1 du 3 décembre 2023.....	76

Dépôt légal : 4ème Trimestre 2023