

Informations et Statistiques sur le Recensement de 1901 de Crézancy-en-Sancerre, Cher

Des nouvelles versions de ce document seront réalisées suivant l'accès des archives en ligne pour compléter les données complémentaires.

Informations sur le recensement

Les deux dernières pages du document du Recensement de Crézancy-en-Sancerre de 1901, ci-dessous :

RÉCAPITULATIF DU RECENSEMENT NOMINATIF

A. Tableau récapitulatif de la population inscrite sur la liste nominative et répartition de cette population en population agglomérée et population éparse.

Quartiers, villages, hameaux sections ou rues	Nombre				
	de maisons	de ménages	d'individus	de Français	d'Étrangers
1) Quartiers, sections ou rues formant l'agglomération du chef-lieu					
Le Bourg	58	73	227	227	
Total de la population agglomérée au chef-lieu	58	73	227	227	
2) Section, villages, hameaux, fermes et habitations en dehors de l'agglomération du chef-lieu, formant la population dite éparse					
Reigny	56	60	200	200	
Champtin	37	40	138	138	
La Barbotaine	8	8	27	27	
Grand Senais	11	12	35	35	
Petit Senais	9	11	41	41	
Le Briou	45	49	159	159	
Vaudredon	2	3	14	14	
Grand Champ	1	1	6	6	
Moulin Jamet	7	8	23	23	
Boisgirard	13	14	50	50	
Ferrières	14	17	72	72	
Les Gallants	14	14	39	39	
Les Mauvrais	5	5	17	17	
Les Clouzeaux	16	18	53	53	
La Clozelle	3	3	6	6	
Sacy	1	1	13	13	
Les Epsailles	24	30	103	103	
Les Quatre Vents	5	5	17	17	
Les Epinières	21	23	88	88	
Les Robineaux	6	6	16	16	
La Fangeuse	1	1	11	11	
Villeprévoir	12	12	44	44	
Total de la population éparse	311	341	1172	1172	
Report de la population agglomérée au chef-lieu	58	73	227	227	
TOTAL GÉNÉRAL de la population inscrite sur la liste nominative	369	414	1399	1399	

B. Tableau récapitulatif de la population comptées à part en exécution de l'article 2 du décret du 20 janvier 1901.

Catégories de Population	Nombre		
	d'individus	De Français	d'Étrangers
• Corps de troupes de terre et de mer			
• Maisons centrales de force et de correction			
• Maisons d'éducation correctionnelle et colonies agricoles des jeunes détenus			
• Maisons d'arrêt, de justice et de correctionnelle			
• Dépôts de mendicité			
• Asiles d'aliénés			
• Hospices			
• Lycées et collèges communaux			
• Écoles spéciales			
• Séminaires			
• Maisons d'éducation et écoles avec pensionnat			
• Communautés religieuses			
• Réfugiés à la solde de l'État			
• Ouvriers étrangers à la commune attachés aux chantiers temporaires de travaux publics			
TOTAL de la population comptée à part			

C. Récapitulation Générale de la population de la commune.

Population agglomérée au chef-lieu (1 ^{er} section du cadre A)	227
Population épars (2 ^e section du cadre A)	1172
Total formant la population municipale (Total cadre A)	1399
Population comptée à part conformément à l'article 2 du décret du 20 janvier 1901 (Total du cadre B ci-dessus)	
Total Général de la population de la commune	1399

A Crézancy le 24 mars 1901, le Maire : Duthou

Informations sur le recensement

Le recensement de Crézancy-en-Sancerre en 1901 a été réalisé conforme à la demande, le bourg et les hameaux.

Le recensement contenait le patronyme de l'époux et de naissance de l'épouse. Souvent un prénom est indiqué, le prénom usuel, qui peut être le premier, ou le dernier, ou l'un des prénoms donnés à la naissance.

L'âge de l'individu, sa nationalité, sa profession, sa situation dans le ménage sont indiqués. Des erreurs de un à deux ans ont été décelées pour les personnes très âgées.

Aucun lieu de naissance n'est indiqué.

Le compteur des individus est mis à 1 à chaque changement de lieu.

Les compteur des maisons et ménages sont mis à 1 au début de chaque lieu (bourg, village, lieu-dit).

Problème sur le récapitulatif

Aucun

Problèmes de saisie

Pas de gros problème.

Au lieu-dit les Epsailles, dans la maison N°3, le ménage N°5 est constitué d'un chef de famille : Millérioux Henri N°14, 74 ans, est avec Millet Marie, 41 ans, N°15, belle-fille et non épouse ou femme, et sa petite fille : Millérioux Marie, 15 ans, N°16 ou non fille.

Au village du Briou, dans la maison N°32, le ménage N°34 est constitué d'un chef de famille : Millérioux Louis N°113, son épouse Joulin Rosalie N°114, et une belle-mère Toupet Marie N°115 et non une mère.

Doublons

Lorsque j'ai créé un code individu, c'était pour suivre l'individu à travers les recensements. S'il déménageait, s'il changeait d'emploi, je pouvais le suivre. Puis j'ai voulu vérifier, s'il n'avait pas été compté deux fois par le recenseur et comprendre pourquoi.

Le code individu :

Un code individu a été saisi pour chaque individu. Il est constitué :

- du sexe de la personne, une lettre F : Femme, H : Homme (parfois le sexe ne peut pas être déterminé : Marie a été utilisé pour les femmes et hommes. La profession de domestique est utilisé pour les hommes et femmes.)
- de l'année de naissance, quatre chiffres : 1791, 1870, etc (l'année est calculée à partir de l'âge indiqué, mais cette âge est donné avec plus ou moins de précision. Lorsque l'acte de naissance est trouvé, l'année est sûre. Sauf dans le cas d'une naissance déclaré l'année suivante pour les naissances de la fin d'une année. Je prends la date de naissance et non la date de l'acte.)
- du mois de naissance, deux chiffres : 03 pour mars, 11 pour novembre (le mois est mis par défaut à 00, Lorsque l'acte de naissance est trouvé, le mois est sûr. Sauf dans le cas d'une naissance déclaré le mois suivant pour les naissances de la fin d'un mois. Je prends la date de naissance et non la date de l'acte.),
- un séparateur : un point

- du code INSEE de la commune, cinq chiffres : deux chiffres pour le département et trois chiffres pour la commune. Pour les personnes nées à l'étranger, le code INSEE du pays est mis, il commence par 99. Pour les personnes n'ayant pas de lieu de naissance connu, 00000 est mis,
- un séparateur : un point
- de trois lettres représentant le nom et le premier prénom. Pour le nom : la 1^{er} lettre et la 3^{ème} lettre est prise. Pour le prénom : la 1^{er} lettre est prise. Exemples :
 - Picard Marie : PCM
 - Pinard Marguerite : PNM

Problème : Pour différencier deux jumeaux ou deux personnes nés dans la même lieu de naissance et dans le même mois, un chiffre ou une lettre est ajoutée.

Exemple :

- Ducroux Marie (F181802.18039.DCM) : °20/2/1818 Bué (18), x22/4/1849 Bué (18), époux Ducroux Silvain (°23/11/1809 Bué (18))

- Ducroux Marie Thérèse (F181802.18039.DCMT) : °9/2/1818 Bué (18), +15/4/1907 Bué (18), x3/11/1846 Bué (18), époux Pinon François (°31/12/1813 Sancerre (18), +13/4/1869 Bué (18))

- Ducroux Marie Louise (F186409.18039.DCM) : °20/9/1864 Bué (18), x28/5/1884 Bué (18), époux Ducroux François Abel (°13/2/1857 Bué (18)), Père : Ducroux François, Mère : Raffaitin Marie Suzanne

- Ducroux Marie Lucie (F186409.18039.DCMT) : °13/9/1864 Bué (18), x24/7/1894 Bué (18), époux Turpin Jean (°20/3/1843 Menetou-Râtel (18)), Père : Ducroux François Abel, Mère : Ducoux Jeanne

- Roger Marie Germaine Eméilie (F187601.18039.RGMG) : °14/1/1876 Bué (18),

- Roger Marie Louise Augustine (F187601.18039.RGML) : °11/1/1876 Bué (18), +18/1/1971 Châteauroux (36)

Dans le recensement de 1891 de Bué (18), deux Moreux Jean Baptiste sont nés à un jour de différence :

• Moreux Jean Baptiste né le 8/11/1879 à Bué, Père : Moreux Jean Baptiste Alexandre et Mère : Ducroux Marie Pauline, Code Individu : H187911.18039.MRJB.

• Moreux Jean Baptiste Lucien né le 9/11/1879 à Bué, Père : Moreux Pierre Emile et Mère : Boin Rosalie, Code Individu : H187911.18039.MRJB

Trois doublons trouvés dans le recensement de 1901:

Deux doublons sont des hommes et un doublon est une femme :

- H185204.18079.GRJ : Girault Jean Auguste, 49 ans, N°50, frère au village de Boisgirard, maison N°13, ménage N°14, chef de famille : Girault Jean François, 58 ans, N°45, et son épouse Fomion Marie Anne, 43 ans, N°46 et

présent comme chef de famille N°121 au village de Champtin, maison N°33, ménage N°36, sa fille Girault Marie Céline, 16 ans, N°122, son fils Girault Marie Auguste Henri, 3 ans, N°123.

- H187704.18079.MLM : Millet Marie Henri Joseph, 23 ans, N°7, employé, domestique de ferme, au lieu-dit la Fangeuse, dans la maison N°1, le ménage N°1 est composé d'un chef de famille : Levauvre Pierre, 47 ans, N°1, et son épouse Melin Marie Françoise Alphonsine, 45 ans, N°2 et

présent comme fils d'un père au Briou, maison N°11, ménage N°12, le père : Millet Jacques, 56 ans, N°39, et trois autres enfants : deux fils et une fille.

- F184403.18079.ADM : André Marie Louise, 56 ans, N°95 est comme épouse de Girard Paulin au Bourg, maison N°27, ménage 35, et elle a deux enfants en nourrisse de 3 ans et 1 an et

aussi présent comme fille de André Jean François Eugène, 83 ans, N°204, au bourg, maison N°51, ménage N°66.

Les statistiques ne tiennent pas compte de ces doublons.

Lieux de naissance

Les lieux de naissance ont été standardisés : Nom de commune au format officiel suivi du code INSEE entre parenthèse. Exemple : Sancerre (18241).

Les lieux de naissance non compréhensibles ou non précis, ou étrangers, ont été mis sous la dénomination Inconnu (00000), et les informations relevées ont été mises dans les observations.

Aucun individu est né à l'étranger :

1901 -	Folio	Mai.	Mén.	Ind.	Nom	Prénom	Age	Origine

Sur les 1399 individus, 31 individus ont un lieu de naissance inconnu (2,2%) :

1901 -	Folio	Mai.	Mén.	Ind.	Nom	Prénom	Age	Métier
Barbotaine	20	7	7	20	LEVOINTURIER	Georges	1	Nourrisson
Barbotaine	20	7	7	21	FLEURY	Marie	2m	Nourrisson (F)
Bourg	1	6	8	23	PERRET	Marie	57	Femme (Chef)
Bourg	2	15	17	50	MILLÉRIOUX	Louise	68	Femme (Chef)
Bourg	3	24	30	78	MATTER	Georges	1	Nourrisson
Bourg	4	27	35	96	PIERRE	Marcel	3	Nourrisson
Bourg	4	27	35	97	PICOT	Suzanne	1	Nourrisson (F)
Bourg	5	38	48	150	RAFFESTIN	Angèle	57	Femme (Chef)
Bourg	7	46	58	181	LEGRAS	Anne	85	Mère
Bourg	8	57	72	225	LAURENT	Alice	1	Fille
Clouzeaux	36	7	8	24	DUMESNIL	Louise	1	Nourrisson (F)
Clouzeaux	37	11	12	34	CHUARD	Jean	61	Homme (Chef)
Epinières	44	17	19	74	MUDRY	Césarine	3	Nourrisson (F)
Epinières	44	17	19	75	MUDRY	Germaine	1	Nourrisson (F)
Epinières	45	19	21	83	PINARD	Pauline	4m	Nourrisson (F)
Epsailles	41	24	29	101	GUYARD	Emile	5	Nourrisson
Fangeuse	45	1	1	6	FOUGÈRES	Eugénie	17	Domestique de ferme
Fangeuse	46	1	1	10	CHENU	Eugène	18	Domestique de ferme
Ferrières	32	2	3	11	BOUREUX	Marie Louis	14	Domestique de ferme
Ferrières	32	5	6	28	DENIS	Renée	1	Nourrisson (F)
Gallands	35	11	11	32	GILBERT	Louise	16	Domestique de ferme
Reigny	11	24	27	93	MILLET	Marie	21	Domestique
Reigny	12	29	32	109	MAUVILLIER	Jeanne	1	Nourrisson (F)
Reigny	12	34	38	123	MOREUX	Renée	1	Nourrisson (F)

Reigny	12	36	40	130	FOUCARD	Marie	2	Petite fille
Reigny	13	39	43	140	BANDURAND	Lucien	5	Nourrisson
Reigny	13	45	49	162	LACOUR	Maximilien	59	Charpentier
Reigny	15	54	58	194	BOILEAU	Emile	11m	Nourrisson
Reigny	15	55	59	197	CHOTARD	Louise	17	Domestique
Robineaux	45	4	4	12	LURROT	Léon	5	Nourrisson
Villeprevoir	46	5	5	17	THIROT	Gabrielle	8m	Nourrisson (F)

Les pensionnaires

1901 -	Folio	Mai	Mén	Ind.	Noms	Prénoms (profession)	Age	Lieu de Naissance
Aucun pensionnaire								

Les nourrissons

Les 32 pupilles de l'assistance publique ou nourrissons⁴ sont (2,2%) :

1901 -	Folio	Mai	Mén	Ind.	Nom	Prénom	Age	Lieu de Naissance
Barbotaine	20	7	7	20	LEVOINTURIER	Georges	1	Inconnu (00000)
Barbotaine	2	12	14	43	JOULIN	Raymond	9m	Menetou-Râtel (18144)
Bourg	3	24	30	78	MATTER	Georges	1	Inconnu (00000)
Bourg	3	25	33	89	SAINTEBARBE	Georges Joseph Ravel	12	Paris 18e (75018)
Bourg	4	27	35	96	PIERRE	Marcel	3	Inconnu (00000)
Bourg	44	17	19	73	LANÇON	Ferdinand	5	Paris 14e (75014)
Bourg	41	24	29	101	GUYARD	Emile	5	Inconnu (00000)
Bourg	11	23	26	85	JOUANNIN	Louis Victor	7m	Crézancy-en- Sancerre (18079)
Briou	12	28	31	105	FOUREL	Désiré	2	Paris (75000)
Champtin	13	39	43	140	BANDURAND	Lucien	5	Inconnu (00000)
Champtin	14	51	55	185	SAUTEREAU	Marie François Joseph	3	Saint-Haon-le-Vieux (42233)
Clouzeaux	14	54	58	193	TERRIER	Gaston	2	Paris 5e (75005)
Epinières	15	54	58	194	BOILEAU	Emile	11m	Inconnu (00000)
Epinières	45	4	4	12	LURROT	Léon	5	Inconnu (00000)
Epinières	46	7	7	21	LURTON	Louis	4	Paris 8e (75008)
Epinières	20	7	7	21	FLEURY	Marie	2m	Inconnu (00000)
Epsailles	3	25	33	90	SAINTEBARBE	Suzanne	3	Paris 18e (75018)
Ferrières	4	27	35	97	PICOT	Suzanne	1	Inconnu (00000)
Ferrières	23	2	2	5	KIEFER	Marie Germaine	2	Crézancy-en- Sancerre (18079)

Grand Senais	18	28	31	105	BOUVERET	Marguerite Jeanne Adelaïde	2	Paris 10e (75010)
Quatre Vents	19	31	34	118	LOUTZ	Anne	1	Paris 18e (75018)
Reigny	36	7	8	24	DUMESNIL	Louise	1	Inconnu (00000)
Reigny	44	17	19	74	MUDRY	Césarine	3	Inconnu (00000)
Reigny	44	17	19	75	MUDRY	Germaine	1	Inconnu (00000)
Reigny	45	19	21	83	PINARD	Pauline	4m	Inconnu (00000)
Reigny	32	5	6	28	DENIS	Renée	1	Inconnu (00000)
Reigny	33	9	11	50	BARTHÉLÉMY	Léonide	3	Paris 6e (75006)
Reigny	21	11	12	35	MINERVE	Henriette Sidonie	45j	Paris 11e (75011)
Reigny	42	4	4	13	NIMSGERN	Henriette	1	Paris 15e (75015)
Robineaux	12	29	32	109	MAUVILLIER	Jeanne	1	Inconnu (00000)
Villeprevoir	12	34	38	123	MOREUX	Renée	1	Inconnu (00000)
Villeprevoir	46	5	5	17	THIROT	Gabrielle	8m	Inconnu (00000)

Liste des personnalités

Le Maire :

Mr Duthou (lecture signature). Le seul Duthou habitant la commune est le meunier Duthou Jean, 69 ans habitant le Moulin Jamet, maison N°5, ménage N°5, individu N°9.

Le Curé :

En page 6, au Bourg, dans la maison N°42, le ménage N°52 est composé d'un desservant : Moulon Charles Jules, 51 ans, né à Menetou-Salon (18) le 9/4/1849, et décédé le 26/8/1932 à Saint-Satur (18). Sa mère Loiseau Jeanne, 77 ans, et une employé de 73 ans. Il est présent aussi dans le recensement de 1906, et 1911.

Le Garde-Champêtre :

En page 7, au Bourg, dans la maison N°49, le ménage N°64 est composé du garde-champêtre Naudet Patient Joseph, 43 ans, N°198, né à Sens-Beaujeu (18), le 21/7/1857, marié le 20/12/1885 à Sens-Beaujeu (18), avec Gauguet Marie Alexandrine (°21/2/1861 Sens-Beaujeu (18), +10/1/1930 Crézancy-en-Sancerre (18)). Ce garde-champêtre sera présent dans les recensements de 1901 à 1936.

L'Instituteur :

En page 2, au bourg, dans la maison N°18, trois ménages, trois institutrices publiques :

- Beaufrère Clémentine Augustine, 28 ans, N°55, ménage N°21, née le 24/2/1873 à Vierzon (18).
- Bindet Augustine, 23 ans, N°57, ménage N°22, née le 9/8/1877 à Baugy (18) et décédée le 4/3/1949 à Quantilly (18),
- Perot Marguerite Elise, 20 ans, N°58, ménage N°23, née le 17/9/1880 à Bourges et décédée le 6/2/1960 à Paris 14e (75),

En page 6 et 7, au bourg, dans la maison N°46 et N°47, trois ménages, trois instituteurs publics :

- Rasle Lucien Jules, 22 ans, N°186, ménage N°60, né le 8/5/1878 à Sens-Beaujeu (18), marié le 2/1/1901 à Crézancy-en-Sancerre (18), avec Testard Marie Louise (°23/1/1881 Crézancy-en-Sancerre (18), +23/10/1967 Lury-sur-Arnon (18)),
- Trouvé Joseph, 43 ans, N°188, ménage N°61, né le 27/6/1857 à Savigny-en-Septaine (18), marié le 21/6/1881 Sury-en-Vaux (18), avec Beauvais Adeline (°26/3/1856 Sury-en-Vaux (18)). Quatre enfants sont aussi présents : trois filles et un fils qui a deux dates de décès.
- Dessange Auguste, 26 ans, N°194, ménage N°62, né le 2/5/1874 à Sens-Beaujeu (18), marié le 25/9/1900 à Crézancy-en-Sancerre (18), avec Gressin Marie Louise Valérie (°7/5/1878 Crézancy-en-Sancerre (18)).

Le médecin :

Aucun,

Les personnes remarquables :

Un meunier :

En page 26, au lieu-dit Moulin Jamet, dans la maison N°5, le ménage N°5 est composé d'un meunier : Dutout Jean Anselme N°1, né le 10/1/1831 à Neuilly-en-Sancerre (18), et marié le 17/1/1872 à Crézancy-en-Sancerre (18), avec Gauguet (ou Goguet) Marie Hélène née le 21/3/1846 à Humbligny (18),

Un confiseur :

En page 15, au village de Champtin, dans la maison N°6, le ménage N°6 est composé d'un confiseur : Guillonnet François, 43 ans, N°21, né le 31/8/1859 à Blet (18), et décédé le 11/11/1918 à Blet (18), marié le 21/11/1882 à Méry-ès-Bois (18), avec Lasne Augustine (°16/2/1861 Méry-ès-Bois (18))

Une sage-femme :

En page 2, au Bourg, dans la maison N°17, le ménage N°20 est composé d'une sage-femme : Vattan Marie Amandine, 28 ans, N°54, née le 5/9/1872 à Jars (18), décédée le 10/5/1966 à Sancerre (18), marié le 30/3/1901 à Crézancy-en-Sancerre (18), avec Agénie Jean August (°26/3/1862 Crézancy-en-Sancerre (18))

Un receveur ruraliste :

En page 2, au Bourg, dans la maison N°16, le ménage N°18 est composé d'un receveur ruraliste : Damien Louis, 76 ans, N°51, né le 20/3/1825 à Sens-Beaujeu (18), décédé le 2/3/1911 à Crézancy-en-Sancerre (18), marié le 16/2/1885 à Sens-Beaujeu (18), avec Léger Joséphine Eugénie, N°52, née le 27/2/1851 à Sens-Beaujeu (18).

Un facteur :

En page 5, au Bourg, dans la maison N°33, le ménage N°42 est composé d'un facteur receveur : Pillet François, 35 ans, N°129, né le 13/12/1865 à Baugy (18), marié le 30/9/1889 à Baugy (18), avec Ribiere Marie Joséphine, N°130, née le 11/4/1871 à Etréchy (18), décédée le 23/5/1961 à Sancerre (18).

Employeurs :

En page 4, au Bourg, dans la maison N°30, le ménage N°39 est composé d'un chef de famille Le Comte de Pomyers Marie François Fulgence René, 34 ans, N°112, né le 12/6/1866 à Samazan (47), marié le 1/6/1892 à Bourges (18), avec Pantin de la Guère Marie Pauline Anatoline Jeanne (°28/8/1872 Paris 6e (75), +7/7/1939 Allogny (18)), et ces quatre enfants, et cinq employés.

En page 45, au lieu-dit la Fangeuse, dans la maison N°1, le ménage N°1 est composé d'un chef de famille Lavauvre Pierre, 47 ans, N°1, né le 7/3/1853 à Jussy-le-Chaudrier (18), décédé le 7/5/1935 à Crézancy-en-Sancerre (18), marié le 30/11/1880 à Jalognes (18), avec Melin Marie Françoise Alphonsine (°5/10/1855 Jalognes (18), +23/11/1930 Veaugues (18)), et ces trois enfants, et six employés.

En page 37, au lieu-dit Sacy, dans la maison N°1, le ménage N°1 est composé d'un chef de famille : Roy Eugène Auguste, 35 ans, N°1, né le 16/10/1865 à Sens-Beaujeu (18), marié le 23/2/1892 à Crézancy-en-Sancerre (18), avec Laporte Marie Clotilde (°19/6/1871 Couargues (18)), et ces deux enfants, et neuf employés.

Répartition des ménages par lieu et par maison

Le nombre de maisons vacantes est la différence entre le nombre de maisons et celles occupées.

À Crézancy-en-Sancerre aucune maison est dite vacante dans ce recensement.

1901 -	Maisons				Nb total de Mén.	Nombre de ménages par maison					
	Nb de folio	Nb Tot.	Nb vac.	Nb occup.		1 mé	2 mé	3 mé	4 mé	5 mé	% / total des Ménages
LC01 : Le Bourg	8	58		58	73	46	9	3			17,7
LC02 : Briou (Village le)	6	45		45	48	42	3				11,6
LC03 : Boisgirard (Village)	2	13		13	14	12	1				3,4
LC04 : Champtin (Village)	5	37		37	40	35	1	1			9,7
LC05 : Clouzeaux (Village les)	3	16		16	18	14	2				4,4
LC06 : Ferrières (Village)	3	14		14	17	11	3				4,1
LC07 : Barbotaine (Lieu-dit la)	2	8		8	8	8					1,9
LC08 : Clouzelle (Lieu-dit la)	1	3		3	3	3					0,7
LC09 : Fangeuse (Lieu-dit la)	1	1		1	1	1					0,2
LC10 : Grand Champ (Lieu-dit le)	1	1		1	1	1					0,2
LC11 : Grand Senais (Lieu-dit le)	2	11		11	12	10	1				2,9
LC12 : Petit Senais (Lieu-dit le)	3	9		9	11	7	2				2,7
LC13 : Epinières (Village les)	4	21		21	23	19	2				5,6
LC14 : Epsailles (Lieu-dit les)	4	24		24	30	18	6				7,3
LC15 : Gallands (Lieu-dit les)	2	14		14	14	14					3,4
LC16 : Mauvains (Village les)	1	5		5	5	5					1,2
LC17 : Quatre Vents (Lieu-dit les)	2	5		5	5	5					1,2
LC18 : Robineaux (Lieu-dit les)	1	6		6	6	6					1,5
LC19 : Moulin Jamet (Lieu-dit)	1	7		7	8	6	1				1,9
LC20 : Reigny (Village)	8	56		56	60	52	4				14,5
LC21 : Sacy (Lieu-dit)	1	1		1	1	1					0,2
LC22 : Vaudredon (Lieu-dit)	1	2		2	3	1	1				0,7
LC23 : Villeprévoir (Lieu-dit)	2	12		12	12	12					2,9
Total		369		369	413	329	36	4			100,0
Pourcentage %					100	79,7	17,4	2,9			

Moyenne du nombre de ménages par maison : 413 individus / 369 ménages = 1,12

Répartition des ménages par lieu et nombre de personnes par maison

Crézancy-en-Sancerre est composé du bourg et de 22 lieux-dits.

1901 -	Nb de personnes par ménage											Total
	1	2	3	4	5	6	7	8	9	10	plus	
LC01 : Le Bourg	10	21	19	11	6	4	0	0	1		11	227
LC02 : Briou (Village le)	5	13	13	7	5	2	2	0	0	1		159
LC03 : Boisgirard (Village)	3	4	1	0	2	2	2					50
LC04 : Champtin (Village)	6	5	12	6	5	5	1					138
LC05 : Clouzeaux (Village les)	5	6	1	2	2	1	0	0	1			53
LC06 : Ferrières (Village)	0	4	2	6	1	1	2	0	1			72
LC07 : Barbotaine (Lieu-dit la)	2	2	0	2	0	1	1					27
LC08 : Clouzelle (Lieu-dit la)	1	1	1									6
LC09 : Fangeuse (Lieu-dit la)											11	11
LC10 : Grand Champ (Lieu-dit le)						1						6
LC11 : Grand Senais (Lieu-dit le)	2	4	1	3	2							35
LC12 : Petit Senais (Lieu-dit le)	0	4	2	1	1	3						41
LC13 : Epinières (Village les)	2	6	3	4	2	4	1	1				88
LC14 : Epsailles (Lieu-dit les)	3	7	8	5	5	1					11	103
LC15 : Gallands (Lieu-dit les)	5	2	2	2	2	1						39
LC16 : Mauvrins (Village les)	0	2	2	0	0	0	1					17
LC17 : Quatre Vents (Lieu-dit les) :	1	0	2	1	0	1						17
LC18 : Robineaux (Lieu-dit les)	0	4	1	0	1							16
LC19 : Moulin Jamet (Lieu-dit)	0	5	1	1	0	1						23
LC20 : Reigny (Village)	11	17	7	10	6	4	2	2	0	1		200
LC21 : Sacy (Lieu-dit)											13	13
LC22 : Vaudredon (Lieu-dit)	0	1	0	0	1	0	1					14
LC23 : Villeprévoir (Lieu-dit)	2	2	3	2	0	2	0	0	1			44
Total des individus	58	220	243	252	205	204	91	24	36	20	46	1399
Pourcentage	3,6	13,5	14,9	15,5	12,6	12,5	5,6	1,5	2,2	1,2	2,8	86,0

Moyenne du nombre de personnes par ménage : 1399 individus / 413 ménages = 3,39

PEN : 0 Pensionnaire, 49 Employé(e)s, 32 Nourrissons : 81 individus

Moyenne du nombre de personnes par ménage sans PEN : (1399 – 81) / 413 = 3,19

Répartition des familles monoparentales, des couples non mariés

1901 -	Homme (Chef) et Épouse		Homme (Chef) sans Épouse			Femme (Chef) ou Veuve			Couple non marié			Total
	Nb	%	Nb	%	<18	Nb	%	<18	HF	2H	2F	
LC01 : Le Bourg	55	75,3	7	9,6	2	11	15,1	2				73
LC02 : Briou (Village le)	36	75,0	7	14,6	1	5	10,4	1				48
LC03 : Boisgirard (Village)	8	57,1	4	28,6	1	2	14,3					14
LC04 : Champtin (Village)	29	72,5	9	22,5	1	2	5,0	1				40
LC05 : Clouzeaux (Village les)	8	44,4	8	44,4	1	2	11,1	1				18
LC06 : Ferrières (Village)	13	76,5	3	17,6	2	1	5,9	1				17
LC07 : Barbotaine (Lieu-dit la)	4	50,0	2	25,0		2	25,0	1				8
LC08 : Clozelle (Lieu-dit la)	1	33,3	1	33,3		1	33,3					3
LC09 : Fangeuse (Lieu-dit la)	1	100,0	0	0,0		0	0,0					1
LC10 : Grand Champ (Lieu-dit le)	1	100,0	0	0,0		0	0,0					1
LC11 : Grand Senais (Lieu-dit le)	10	83,3	1	8,3		1	8,3					12
LC12 : Petit Senais (Lieu-dit le)	9	81,8	1	9,1	1	1	9,1	1				11
LC13 : Epinières (Village les)	18	78,3	2	8,7	1	3	13,0					23
LC14 : Epsailles (Lieu-dit les)	24	80,0	2	6,7		4	13,3	2				30
LC15 : Gallands (Lieu-dit les)	7	50,0	3	21,4		4	28,6	1				14
LC16 : Mauvrens (Village les)	5	100,0	0	0,0		0	0,0					5
LC17 : Quatre Vents (Lieu-dit les)	3	60,0	0	0,0		2	40,0	1				5
LC18 : Robineaux (Lieu-dit les)	5	83,3	0	0,0		1	16,7					6
LC19 : Moulin Jamet (Lieu-dit)	7	87,5	1	12,5	1	0	0,0					8
LC20 : Reigny (Village)	37	61,7	14	23,3		9	15,0	3				60
LC21 : Sacy (Lieu-dit)	1	100,0	0	0,0		0	0,0					1
LC22 : Vaudredon (Lieu-dit)	3	100,0	0	0,0		0	0,0					3
LC23 : Villeprévoir (Lieu-dit)	10	83,3	2	16,7			0,0					12
Total et % sur 413 ménages	295	71,4	67	16,2		51	12,3					413

Répartition des ménages par lieu et type et nombre de générations

1901 -	1 géné	2 géné			3 géné		4 géné	Em- ployé	Pen- sion- naire
	Époux	E / En	E / Pa	E / Pen	E / Pa / En	E / En / Pen	E / Pa / En / Pen		

LC01 : Le Bourg	32	36	3	0	2	0		6	4
LC02 : Briou (Village le)	14	26	3	1	3	1		0	1
LC03 : Boisgirard (Village)	7	4	1	0	2	0		3	0
LC04 : Champtin (Village)	8	30	1	0	1	0		0	2
LC05 : Clouzeaux (Village les)	10	6	1	0	0	0	1	1	1
LC06 : Ferrières (Village)	4	9	0	1	1	2		1	2
LC07 : Barbotaine (Lieu-dit la)	2	4	0	1	1	0		0	2
LC08 : Clouzelle (Lieu-dit la)	1	0	1	1	0	0		0	0
LC09 : Fangeuse (Lieu-dit la)		1						1	0
LC10 : Grand Champ (Lieu-dit le)	0	1	0	0	0	0		1	0
LC11 : Grand Senais (Lieu-dit le)	6	4	0	0	2	0		1	1
LC12 : Petit Senais (Lieu-dit le)	3	8	0	0	0	0		1	0
LC13 : Epinières (Village les)	6	10	0	0	5	2		0	2
LC14 : Epsailles (Lieu-dit les)	10	16	0	0	1	3		2	1
LC15 : Gallands (Lieu-dit les)	6	6	0	0	1	1		3	0
LC16 : Mauvrins (Village les)	3	2	0	0	0	0		1	0
LC17 : Quatre Vents (Lieu-dit les)	2	3	0	0	0	0		0	1
LC18 : Robineaux (Lieu-dit les)	4	2	0	0	0	0		0	1
LC19 : Moulin Jamet (Lieu-dit)	5	2	0	0	1	0		2	0
LC20 : Reigny (Village)	24	31	2	1	2	0		2	6
LC21 : Sacy (Lieu-dit)		1						1	0
LC22 : Vaudredon (Lieu-dit)	1	2	0	0	0	0		0	0
LC23 : Villeprévoir (Lieu-dit)	6	5	0	0	1	0		0	2
Total	154	209	12	5	23	9	1	26	26
Pourcentage sur 413 ménages	37,3	50,6	2,9	1,2	5,6	2,2	0,2	6,3	6,3
	37,3		54,7			7,7	0,2		

Abréviations :

Chef de famille : époux ou épouse ou veuf ou veuve

Enfant(s) : fils et/ou fille(s)

Petit(s) Enfant(s) : petit(s) fils et/ou petite(s) fille(s)

Parent(s) : père et/ou mère

1 géné : 1 génération

Époux = Homme (Chef) avec ou sans épouse, ou Femme (Chef)

2 géné : 2 générations

E / En = Époux / Enfant(s)

E / Pen = Époux / Petit(s) Enfant(s)

E / Pa = Époux / Parent(s)

3 géné : 3 générations

E / Pa / En = Époux / Parent(s) / Enfant(s)

E / En / Pen = Époux / Enfant(s) / Petit(s) Enfant(s)

E / En / Pa = Époux / Enfant(s) / Parent(s)

4 géné : 4 générations

E / Pa / En / Pen = Époux / Parent(s) / Enfant(s) / Petit(s) Enfant(s)

Employé : nombre de ménages ayant un ou des employés

Pensionnaire : nombre de ménages ayant un ou des pensionnaires (hommes ou femmes)

Répartition par type de personnes

1ère série :

H : Homme (Chef) E : Épouse F : Femme (Chef) V : Veuve (Chef) Vn : Veuve (non chef)
P : Père M : Mère Fs : Fils Fel : Fille Tot : Total

1901 -	H	E	F	V	Vn	P	M	Fs	Fe	Tot
LC01 : Le Bourg	62	55	8	3			3	38	38	207
LC02 : Briou (Village le)	43	36	5				4	37	27	152
LC03 : Boisgirard (Village)	12	8	2				2	6	8	38
LC04 : Champtin (Village)	38	29	2					34	31	134
LC05 : Clouzeaux (Village les)	16	8	2			1	1	8	10	46
LC06 : Ferrières (Village)	16	13	1					18	15	63
LC07 : Barbotaine (Lieu-dit la)	6	4	2			1		7	4	24
LC08 : Clozelle (Lieu-dit la)	2	1	1				1			5
LC09 : Fangeuse (Lieu-dit la)	1	1							3	5
LC10 : Grand Champ (Lieu-dit le)	1	1						2		4
LC11 : Grand Senais (Lieu-dit le)	11	10	1				1	2	6	31
LC12 : Petit Senais (Lieu-dit le)	10	9	1					8	10	38
LC13 : Epinières (Village les)	20	18	3				4	19	16	80
LC14 : Epsailles (Lieu-dit les)	26	24	4				1	20	21	96
LC15 : Gallands (Lieu-dit les)	10	7	4			1		4	9	35
LC16 : Mauvrins (Village les)	5	5						3	3	16
LC17 : Quatre Vents (Lieu-dit les)	3	3	2					3	4	15
LC18 : Robineaux (Lieu-dit les)	5	5	1					1	2	14
LC19 : Moulin Jamet (Lieu-dit)	8	7						2	2	19
LC20 : Reigny (Village)	51	37	6	3		1	2	44	36	180
LC21 : Sacy (Lieu-dit)	1	1						1	1	4
LC22 : Vaudredon (Lieu-dit)	3	3						6	2	14
LC23 : Villeprévoir (Lieu-dit)	12	10				1		7	10	40
Total	362	295	45	6	0	5	19	270	258	1260
Sexe Masculin : Homme	362					5		270		637
Sexe Féminin: Femme		295	45	6	0		19		258	623

Homme = 50,6 %

Femme = 49,4 %

2ème série :

Bfs : Beau-fils Bfe : Belle-fille BP : Beau-père BM : Belle-mère BS : Belle-sœur
BF : Beau-frère TA : Tante Nv : Neveu Nce : Nièce Tot : Total

1901 -	Bts	Bfe	BP	BM	BS	BF	TA	Nv	Nce	Tot
LC01 : Le Bourg				2						2
LC02 : Briou (Village le)	1			2						3
LC03 : Boisgirard (Village)			1					1	1	3
LC04 : Champtin (Village)			2							2
LC05 : Clouzeaux (Village les)						1			2	3
LC06 : Ferrières (Village)				1						1
LC07 : Barbotaine (Lieu-dit la)										0
LC08 : Clozelle (Lieu-dit la)										0
LC09 : Fangeuse (Lieu-dit la)										0
LC10 : Grand Champ (Lieu-dit le)										0
LC11 : Grand Senais (Lieu-dit le)			1							1
LC12 : Petit Senais (Lieu-dit le)										0
LC13 : Epinières (Village les)				1						1
LC14 : Epsailles (Lieu-dit les)		1								1
LC15 : Gallands (Lieu-dit les)										0
LC16 : Mauvrins (Village les)										0
LC17 : Quatre Vents (Lieu-dit les)								1		1
LC18 : Robineaux (Lieu-dit les)									1	1
LC19 : Moulin Jamet (Lieu-dit)				1						1
LC20 : Reigny (Village)			1	1					1	3
LC21 : Sacy (Lieu-dit)										0
LC22 : Vaudredon (Lieu-dit)										0
LC23 : Villeprévoir (Lieu-dit)									1	1
Total	1	1	5	8	0	1	0	2	6	24
Sexe Masculin : Homme	1		5			1		2		9
Sexe Féminin : Femme		1		8	0		0		6	15

Homme = 37,5 %

Femme = 62,5 %

3ème série :

Fr = Frère Sr = Sœur Ge = Gendre Pfs = Petit-fils Pfe = Petit-fille
Eyé = Employé Eye = Employée PeH = Pensionnaire homme, Nourrisson PeF = Pensionnaire femme, Nourrissonne Tot : Total

1901 -	Fr	Sr	Ge	Pfs	Pfe	Eyé	Eye	PeH	PeF	Tot
LC01 : Le Bourg				1	1	3	7	4	2	18
LC02 : Briou (Village le)		1		1	1				1	4
LC03 : Boisgirard (Village)	2	3				4				9
LC04 : Champtin (Village)									2	2
LC05 : Clouzeaux (Village les)		1		1			1		1	4
LC06 : Ferrières (Village)				2	3	1			2	8
LC07 : Barbotaine (Lieu-dit la)					1			1	1	3
LC08 : Clozelle (Lieu-dit la)					1					1
LC09 : Fangeuse (Lieu-dit la)						5	1			6
LC10 : Grand Champ (Lieu-dit le)						1	1			2
LC11 : Grand Senais (Lieu-dit le)						1	1		1	3
LC12 : Petit Senais (Lieu-dit le)						1	1			2
LC13 : Epinières (Village les)				2	1			1	3	7
LC14 : Epsailles (Lieu-dit les)				2	1	2		1		6
LC15 : Gallands (Lieu-dit les)				1		2	1			4
LC16 : Mauvrins (Village les)						1				1
LC17 : Quatre Vents (Lieu-dit les)									1	1
LC18 : Robineaux (Lieu-dit les)								1		1
LC19 : Moulin Jamet (Lieu-dit)						3				3
LC20 : Reigny (Village)	1	3			1		3	6	2	16
LC21 : Sacy (Lieu-dit)						7	2			9
LC22 : Vaudredon (Lieu-dit)										0
LC23 : Villeprévoir (Lieu-dit)		1						1	1	3
Total	3	9	0	10	10	31	18	15	17	113
Sexe Masculin : Homme	3		0	10		31		15		59
Sexe Féminin : Femme		9			10		18		17	54

Homme = 52,2 %

Femme = 47,8 %

Hors tableau :

LC12 : Petit Senais (Lieu-dit le) : 1 oncle

LC20 : Reigny (Village) : 1 grand-oncle

Tableau récapitulatif :

	Homme	Femme	Total	%
1ère série	637	623	1260	90,1
2ème série	9	15	24	1,7
3ème série	59	54	113	8,1
Hors tableau	2	0	2	0,1
Total	707	692	1399	100
Pourcentage %	50,5	49,5	100	

Représentation par sexe et génération :

H (1) : Homme (Chef)	F (2) : Épouse, Femme (Chef), Veuve	H (3) : Père, Beau-Père, Grand-père	F (3) : Mère, Belle-mère, Grand-mère
H (5) : Fils, Beau-fils, Petit-fils	F(6): Fille, Belle-fille, Petite-fille,	H (7) : Beau-frère, Neveu, Frère, Gendre, Oncle, petit-neveu, grand-oncle	F (8) : Belle-sœur, Tante, Nièce, Sœur, Petite-nièce
H (9) : Employé, Pensionnaire, nourrisson	F (10) : Employé, Pensionnaire (F), nourrisson (F)	H (11) : Totaux des Hommes par lieu	F (12) : Totaux des Femmes par lieu

1901 -	Famille								Hors famille		Totaux	
	Epoux		Parents		Enfants		Reste famille		H (9)	F (10)	H (11)	F (12)
	H (1)	F (2)	H (3)	F (4)	H (5)	F (6)	H (7)	F (8)				
Le Bourg	62	66	0	5	39	39	0	0	7	9	108	119
Briou	43	41	0	6	39	28	0	1	0	1	82	77
Boisgirard	12	10	1	2	6	8	3	4	4	0	26	24
Champtin	38	31	2	0	34	31	0	0	0	2	74	64
Clouzeaux	16	10	1	1	9	10	1	3	0	2	27	26
Ferrières	16	14	0	1	20	18	0	0	1	2	37	35
Barbotaine	6	6	1	0	7	5	0	0	1	1	15	12
Clozelle	2	2	0	1	0	1	0	0	0	0	2	4
Fangeuse	1	1	0	0	0	3	0	0	5	1	6	5
Grand Champ	1	1	0	0	2	0	0	0	1	1	4	2
Grand Senais	11	11	1	1	2	6	0	0	1	2	15	20
Petit Senais	10	10	0	0	8	10	1	0	1	1	20	21
Epinières	20	21	0	5	21	17	0	0	1	3	42	46
Epsailles	26	28	0	1	22	23	0	0	3	0	51	52
Gallands	10	11	1	0	5	9	0	0	2	1	18	21
Mauvrens	5	5	0	0	3	3	0	0	1	0	9	8
Quatre Vents	3	5	0	0	3	4	1	0	0	1	7	10
Robineaux	5	6	0	0	1	2	0	1	1	0	7	9
Moulin Jamet	8	7	0	1	2	2	0	0	3	0	13	10
Reigny	51	46	2	3	44	37	2	4	6	5	105	95
Sacy	1	1	0	0	1	1	0	0	7	2	9	4
Vaudredon	3	3	0	0	6	2	0	0	0	0	9	5
Villeprévoir	12	10	1	0	7	10	0	2	1	1	21	23
Totaux	362	346	10	27	281	269	6	15	46	35	707	692
	708		37		550		21		81		1399	

Répartition suivant l'âge

Utilisation des dates recherchées dans les actes d'état civil.

Âge	Année	F	H	H+F	H-F	Âge	Année	F	H	H+F	H-F
0	1901	4	4	8	0	36	1865	10	6	16	-4
1	1900	22	14	36	-8	37	1864	6	7	13	1
2	1899	11	19	30	8	38	1863	12	9	21	-3
3	1898	10	7	17	-3	39	1862	7	8	15	1
4	1897	11	14	25	3	40	1861	9	8	17	-1
5	1896	8	15	23	7	41	1860	10	11	21	1
6	1895	9	13	22	4	42	1859	9	10	19	1
7	1894	14	12	26	-2	43	1858	8	6	14	-2
8	1893	18	18	36	0	44	1857	6	10	16	4
9	1892	9	14	23	5	45	1856	11	11	22	0
10	1891	17	13	30	-4	46	1855	8	9	17	1
11	1890	8	17	25	9	47	1854	9	11	20	2
12	1889	13	14	27	1	48	1853	5	16	21	11
13	1888	16	20	36	4	49	1852	10	10	20	0
14	1887	14	15	29	1	50	1851	13	8	21	-5
15	1886	18	13	31	-5	51	1850	2	9	11	7
16	1885	15	10	25	-5	52	1849	8	7	15	-1
17	1884	15	8	23	-7	53	1848	8	8	16	0
18	1883	14	10	24	-4	54	1847	10	6	16	-4
19	1882	13	7	20	-6	55	1846	10	9	19	-1
20	1881	8	12	20	4	56	1845	6	9	15	3
21	1880	10	12	22	2	57	1844	13	8	21	-5
22	1879	10	3	13	-7	58	1843	6	9	15	3
23	1878	18	3	21	-15	59	1842	7	12	19	5
24	1877	10	5	15	-5	60	1841	4	12	16	8
25	1876	5	11	16	6	61	1840	7	6	13	-1
26	1875	3	9	12	6	62	1839	6	6	12	0
27	1874	9	9	18	0	63	1838	3	10	13	7
28	1873	8	7	15	-1	64	1837	9	5	14	-4
29	1872	4	6	10	2	65	1836	9	6	15	-3
30	1871	8	3	11	-5	66	1835	6	6	12	0
31	1870	8	7	15	-1	67	1834	4	10	14	6
32	1869	3	6	9	3	68	1833	4	5	9	1
33	1868	8	6	14	-2	69	1832	4	3	7	-1
34	1867	11	10	21	-1	70	1831	5	4	9	-1
35	1866	11	7	18	-4	71	1830	5	3	8	-2

Ce document est la propriété de Raffaitin Gérard, 20 bis rue des Velettes, 92150 Suresnes.
Il peut être utilisé, reproduit ou communiqué sans son autorisation.

Âge	Année	F	H	H+F	H-F	Âge	Année	F	H	H+F	H-F
72	1829	6	7	13	1	83	1818		1	1	1
73	1828	2	3	5	1	84	1817	1	2	3	1
74	1827	2	3	5	1	85	1816	2	2	4	0
75	1826	2	4	6	2	86	1815		1	1	1
76	1825	6	7	13	1	87	1814			0	0
77	1824	1	1	2	0	88	1813			0	0
78	1823	3	3	6	0	89	1812			0	0
79	1822	2	2	4	0	90	1811			0	0
80	1821	1	1	2	0	91	1810		1	1	1
81	1820	1	1	2	0		Total	692	707	1399	
82	1819	1	2	3	1		%	49,5	50,5	100,0	

Delta entre les années indiquées dans le recensement et les années trouvées dans les actes de l'état civil.

Delta	Nombre				
-10	1				
-9	3				
-8	2				
-7	1				
-6	2				
-5	1				
-4	2				
-3	1				
-2	7				
-1	36				
0	397	397			
1	837		1270		
2	79			1356	
3	16				1373
4	5				
5	1				
6	5				
7	1				
9	2				
Total	1399				
%	100	28,4	90,8	96,9	98,1

Liste des personnes ayant des dates à plus de trois années d'écart entre les dates du recensement et de l'état civil :

1901 - Lieu	Folio	Mai.	Mén	Ind.	Noms	Prénoms	Delta	Date	Code Individu
Briou	25	15	16	58	MILLET	Marie Louise	-10	1857	F186702.18079.MLM
Briou	23	7	8	21	CLOUVET	Marie Eugénie	-9	1863	F187206.18079.COM
Champtin	18	22	25	84	VETOIS	Marie	-9	1813	F182211.18079.VTM
Robineaux	45	4	4	9	MILLERIOUX	Léonide Solange	-9	1862	F187108.18079.MLL
Boisgirard	31	13	14	45	GIRAULT	Jean François	-8	1843	H185108.18176.GRJ
Champtin	15	6	6	22	LASNE	Augustine	-8	1853	F186102.18149.LSA
Epinières	44	19	21	79	BEAUVAIS	Marie Rosalie	-7	1847	F185406.18079.BAM
Bourg	3	20	25	63	DUCOUDRAY	Marie Eugénie	-6	1845	F185102.18079.DCM
Champtin	19	37	40	138	RABOUINE	François	-6	1813	H181910.18079.RBF
Ferrières (Village)	32	6	7	32	GAUCHET	Marie Augustine Rachel	-5	1873	F187812.18241.GUM
Gallands	35	11	11	31	GOURDIN	Jacques	-4	1832	H183604.18079.GUJ
Villeprevoir	46	4	4	8	MORIN	Marie Isabelle Elisabeth	-4	1832	F183612.18079.MRM
Bourg	5	36	45	143	MILLET	Rosalie	4	1838	F183403.18249.MLR
Briou	25	19	20	69	CHERRIER	Marie Catherine	4	1835	F183101.18079.CEM
Epsailles	39	11	13	47	CHERRIER	Laurent Etienne	4	1847	H184301.18079.CEL
Quatre Vents	42	3	3	10	NIZON	Catherine	4	1827	F182305.18051.NZC
Reigny	11	23	26	78	JOUANNIN	Marie Henriette Albertine	4	1881	F187707.18079.JUM
Clouzeaux	37	15	17	49	LAGNEAU	Mathieu	5	1831	H182609.36146.LGM
Boisgirard	30	5	5	16	MILLÉRIOUX	Marie Joséphine	6	1864	F185804.18144.MLM
Briou	24	8	9	26	DAUNY	Marius François Gaston	6	1890	H188404.18079.DUM
Briou	27	37	39	129	CROCHET	Marie Pauline	6	1848	F184208.18272.COM
Champtin	18	24	27	88	CROCHET	Pierre	6	1840	H183401.18079.COP
Quatre Vents	42	5	5	17	MILLÉRIOUX	Marie Léontine	6	1880	F187408.18079.MLM
Villeprevoir	47	12	12	43	CROCHET	Clarisse	7	1890	F188306.18079.COC
Champtin	18	24	27	89	CHAMPAULT	Rosalie	9	1850	F184109.18079.CAR
Epsailles	39	5	7	30	GIRARD	Marie Louis Alcide Joseph	9	1900	H189111.18079.GRM

Répartitions des enfants scolarisés :

Âge(s)	F	H	Total
5	8	15	23
6	9	13	22
7	14	12	26
8	18	18	36
9	9	14	23
10	17	13	30
11	8	17	25
12	13	14	27
total	96	116	212
%	45,3	54,7	100

212 enfants sont scolarisables à l'école primaire jusqu'au Certificat d'Études.

Soit : 26,5 enfants par niveau.

Mois de naissance :

Mois	F	%	H	%	HF	%
Janvier	59	42,4	80	57,6	139	9,9
Février	53	43,1	70	56,9	123	8,8
Mars	57	45,6	68	54,4	125	8,9
Avril	49	48,0	53	52,0	102	7,3
Mai	50	47,6	55	52,4	105	7,5
Juin	62	55,9	49	44,1	111	7,9
Juillet	47	54,0	40	46,0	87	6,2
Août	58	49,6	59	50,4	117	8,4
Septembre	63	53,8	54	46,2	117	8,4
Octobre	54	45,8	64	54,2	118	8,4
Novembre	57	51,8	53	48,2	110	7,9
Décembre	56	56,6	43	43,4	99	7,1
Sans date	27	58,7	19	41,3	46	3,3
Total	692		707		1399	100,0
%	49,5		50,5		100,0	

Répartitions par décade

Âge		Année		Femmes		Hommes		H + F	% Total	% Cumul	%Cumul inverse
Min.	Max.	Min.	Max.	Nb.	%	Nb	%	Nb			
0	9	1901	1892	116	47,2	130	52,8	246	17,6	17,6	100,0
10	19	1891	1882	143	53,0	127	47,0	270	19,3	36,9	82,4
20	29	1881	1872	85	52,5	77	47,5	162	11,6	48,5	63,1
30	39	1871	1862	84	54,9	69	45,1	153	10,9	59,4	51,5
40	49	1861	1852	85	45,5	102	54,5	187	13,4	72,8	40,6
50	59	1851	1842	83	49,4	85	50,6	168	12,0	84,8	27,2
60	69	1841	1832	56	44,8	69	55,2	125	8,9	93,7	15,2
70	79	1831	1822	34	47,9	37	52,1	71	5,1	98,8	6,3
80	89	1821	1812	6	37,5	10	62,5	16	1,1	99,9	1,2
90	99	1811	1802	0	0,0	1	100,0	1	0,1	100,0	0,1
0	99	1801	1792	692	49,5	707	50,5	1399	100,0		

Les hommes de 20 à 29 ans ou nés entre 1872 et 1881 aurait dû être 140 individus ou $(163+117)/2$ (voir recensement de 1871), ils sont seulement 77 individus soit 55 % de la valeur normale. 45 % ont migrés.

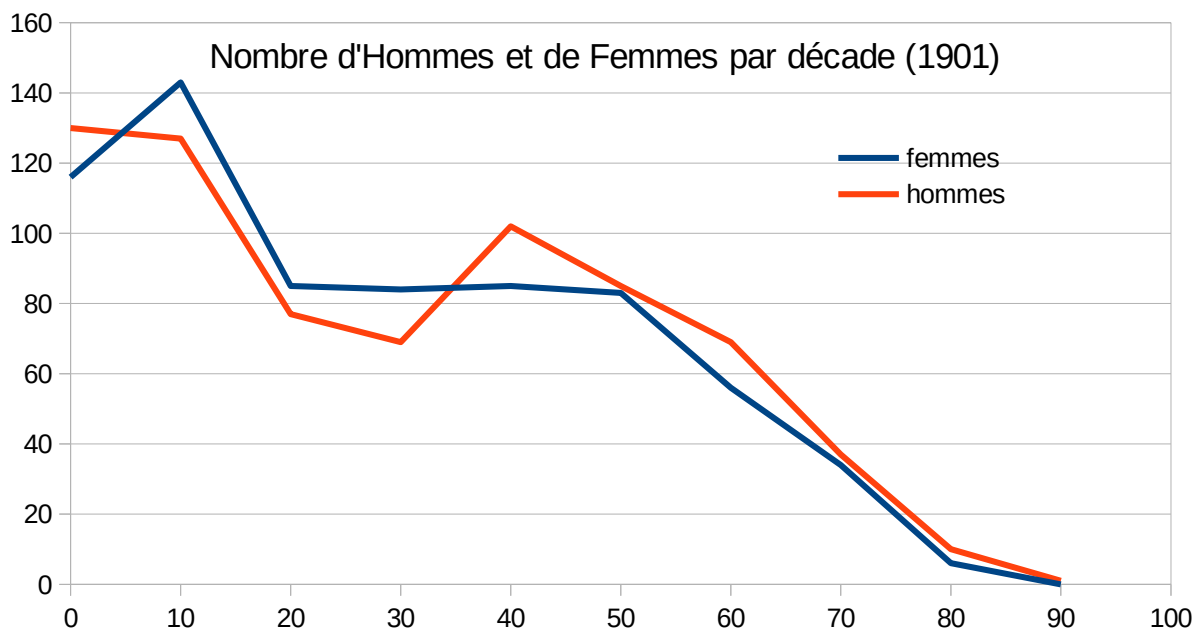
Les hommes de 30 à 39 ans ou nés entre 1862 et 1871 aurait dû être 120 individus (voir recensement de 1871), ils sont seulement 69 individus soit 57 % de la valeur normale. 43 % ont migrés.

Les femmes de 20 à 29 ans ou nées entre 1872 et 1881 aurait dû être 135 individus ou $(161+108)/2$ (voir recensement de 1871), elles sont seulement 85 individus soit 63 % de la valeur normale. 37% ont migrés.

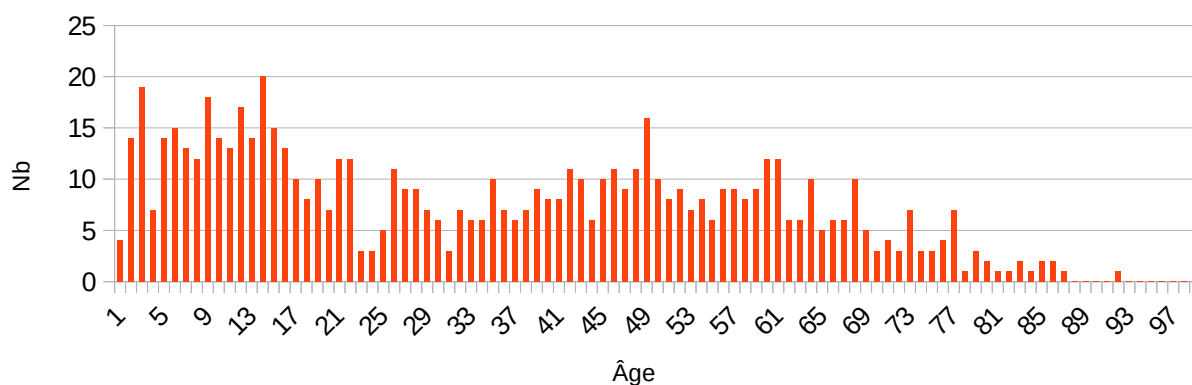
Les femmes de 30 à 39 ans ou nées entre 1862 et 1871 aurait dû être 107 individus (voir recensement de 1871), elles sont seulement 84 individus soit 78% de la valeur normale. 22 % ont migrés.

La baisse des naissances hommes et femmes est lié aux migrations des hommes et femmes en âge de procréer.

Les statistiques sur les mariages et les décès vont confirmer ces chiffres.

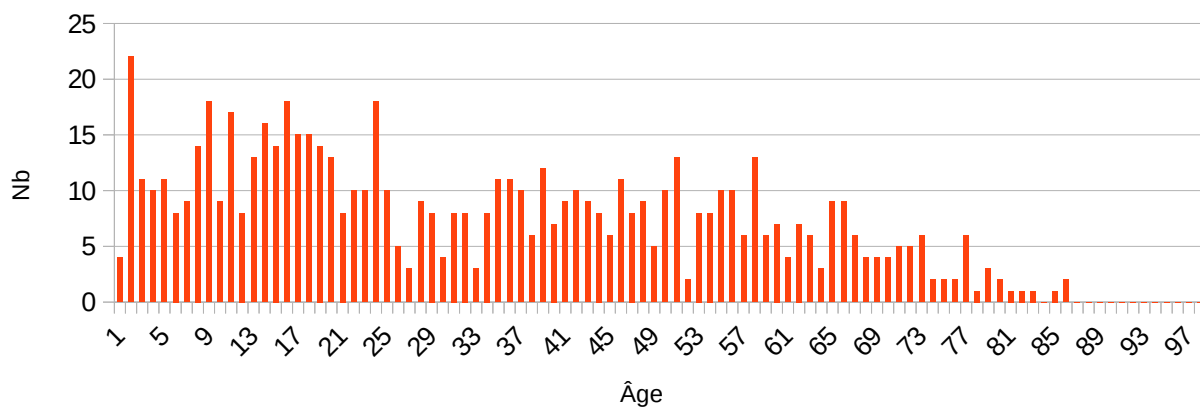


Âge de la population des Hommes (1901)



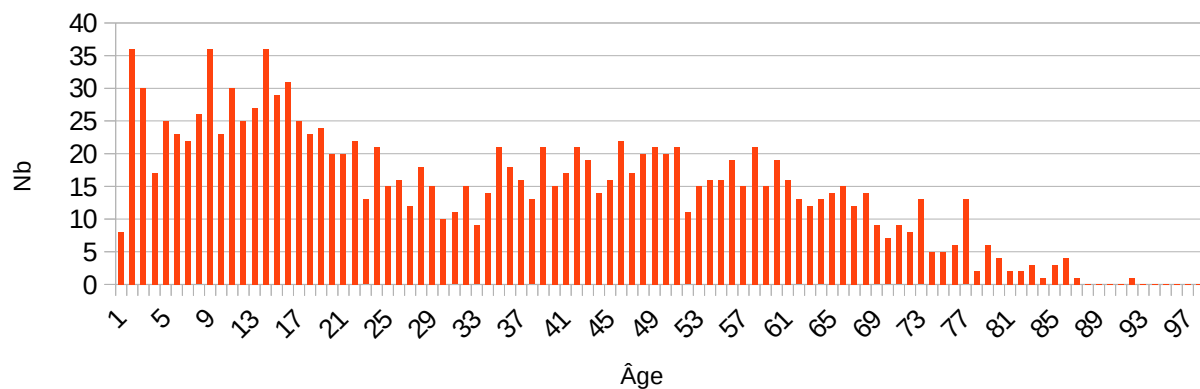
Moyenne d'âge des hommes : 33,9 ans et écart type : 22,9

Âge de la population des Femmes (1901)

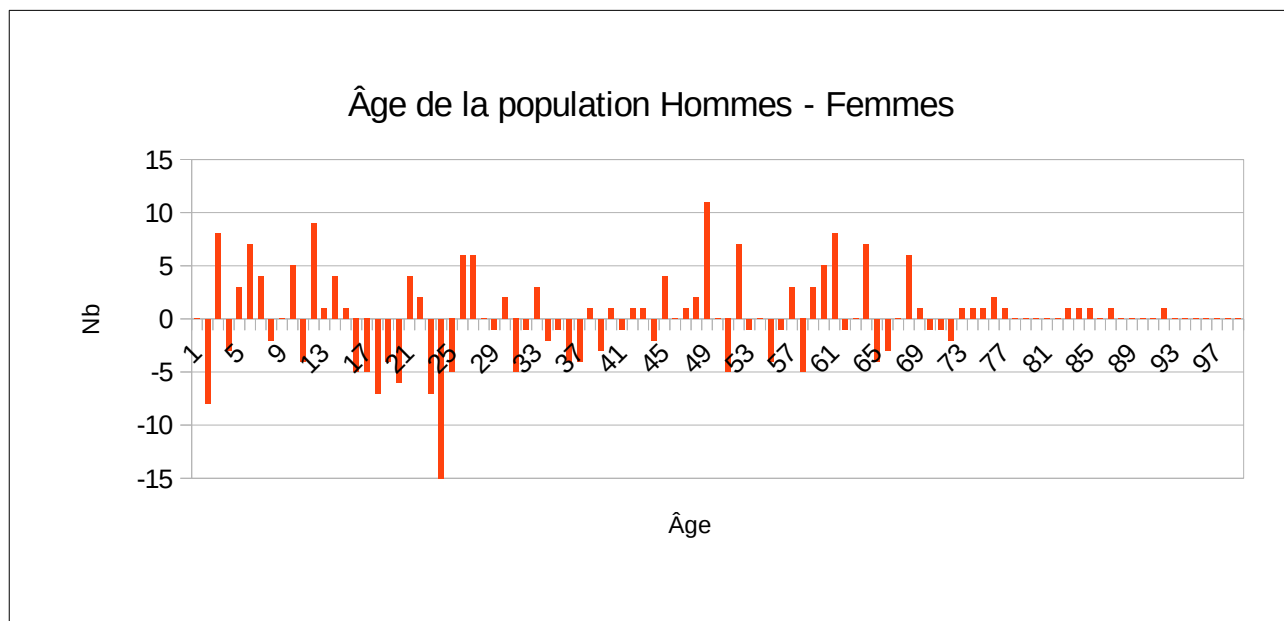


Moyenne d'âge des femmes : 32,5 ans et écart type : 21,9

Âge de la population 1901 - Hommes et Femmes



Moyenne d'âge des hommes et femmes : 33,2 ans et écart type : 22,4



Répartition suivant le lieu de naissance

Répartition dans le Cher

Le lieu de Naissance avec comme département le Cher représente xx individus sur xx individus, soit ss %, réparti sur xx communes.

Pour le lieu de Naissance, la ville de Sancerre représente xx individus sur xx individus, soit xx %.

Nb : Nombre de naissance dans cette commune.

F : de sexe féminin

H : de sexe masculin

% Cher : pourcentage des naissances d'homme et de femme de la commune par rapport à celle du Cher.

Commune du Cher	Nb	F	H	% Cher	
Achères (18001)	1		1	0,1	
Aix-d'Angillon (les) (18003)	2	2		0,1	
Argent-sur-Sauldre (18011)	1		1	0,1	
Azy (18019)	2		2	0,1	
Bannay (18020)	1		1	0,1	
Barlieu (18022)	3		3	0,2	
Baugy (18023)	4	3	1	0,3	
Blet (18031)	1		1	0,1	
Bourges (18033)	3	2	1	0,2	
Bué (18039)	7	4	3	0,5	
Chapelle-Montlinard (la) (18049)	2	1	1	0,1	
Chapelotte (la) (18051)	4	3	1	0,3	
Couargues (18074)	2	1	1	0,1	
Couy (18077)	2	1	1	0,1	
Crézancy-en-Sancerre (18079)	1072	510	562	80,1	
Dampierre-en-Crot (18084)	2	2		0,1	
Étréchy (18090)	1	1		0,1	
Feux (18094)	1	1		0,1	
Gardefort (18098)	2	2		0,1	
Garigny (18099)	1	1		0,1	
Groises (18104)	1	1		0,1	
Henrichemont (18109)	2		2	0,1	
Humbligny (18111)	8	6	2	0,6	
Ivoy-le-Pré (18115)	5	3	2	0,4	
Jalognes (18116)	4	1	3	0,3	
Jars (18117)	12	6	6	0,9	

Jussy-le-Chaudrier (18120)	1		1	0,1	
Lugny-Champagne (18132)	3	3		0,2	
Menetou-Couture (18143)	1	1		0,1	
Menetou-Râtel (18144)	44	24	20	3,3	
Menetou-Salon (18145)	1		1	0,1	
Méry-ès-Bois (18149)	1	1		0,1	
Montigny (18151)	5	4	1	0,4	
Neuilly-en-Sancerre (18162)	12	8	4	0,9	
Neuvy-Deux-Clochers (18163)	21	12	9	1,6	
Nohant-en-Goût (18166)	1	1		0,1	
Noyer (le) (18168)	10	6	4	0,7	
Parassy (18176)	2		2	0,1	
Rians (18194)	3	3		0,2	
Saint-Bouize (18200)	1	1		0,1	
Saint-Florent-sur-Cher (18207)	1		1	0,1	
Sainte-Gemme-en-Sancerrois (18208)	1		1	0,1	
Sainte-Montaine (18227)	1		1	0,1	
Sancergues (18240)	1		1	0,1	
Sancerre (18241)	5	2	3	0,4	
Savigny-en-Septaine (18247)	1		1	0,1	
Sens-Beaujeu (18249)	35	17	18	2,6	
Subligny (18256)	2		2	0,1	
Sury-en-Vaux (18258)	3	2	1	0,2	
Thauvenay (18262)	1		1	0,1	
Veaugues (18272)	26	17	9	1,9	
Verdigny (18274)	1	1		0,1	
Vierzon (18279)	2	2		0,1	
Villegenon (18284)	2	2		0,1	
Vinon (18287)	4	3	1	0,3	
Total	1338	661	677	100,0	

1072 individus nés à Crézancy-en-Sancerre soit par rapport à la population totale de 1399 individus soit 76,6 % de la population est né à Crézancy-en-Sancerre.

1338 individus nés dans le Cher soit par rapport à la population totale de 1399 individus soit 95,6 % de la population est né à Crézancy-en-Sancerre.

Canton de Sancerre (définition avant 2015):

Le canton de Sancerre est composé de : Sancerre, Bannay, Bué, Couargues, Crézancy-en-Sancerre, Feux, Gardefort, Jalognes, Menetou-Râtel, Ménétréol-sous-Sancerre, Saint-Bouize, Saint-Satur, Sens-Beaujeu, Sury-en-Vaux, Thauvenay, Veaugues, Verdigny,

Vinon : $5 + 1 + 7 + 2 + 1072 + 1 + 2 + 4 + 44 + 1 + 35 + 3 + 1 + 26 + 1 + 4 = 1209$

individus sur 1399 individus soit 86,4 % de la population totale (soit près des trois quart de la population)

Répartition dans les autres départements

Le lieu de Naissance avec comme département un autre département ou pays représente 61 individus sur 1399 soit 4,4 % , réparti sur 23 communes ou 12 départements ou pays.

	Autres départements	Total	F	H		
Inconnu (00000)	Inconnu (00000)	30	19	11		
Cantal (15)	Talizat (15231)	1		1		
Creuse (23)	Domeyrot (23072)	1		1		
Indre (36)	Menoux (le) (36117)	1	1			
	Orsennes (36146)	2		2		
	Saint-Plantaire (36207)	1		1		
Loire (42)	Saint-Haon-le-Vieux (42233)	1		1		
Lot-et-Garonne (47)	Samazan (47285)	1		1		
Nièvre (58)	Charité-sur-Loire (la) (58059)	2		2		
Haute-Saône (70)	Bucey-lès-Gy (70104)	2	1	1		
Saône-et-Loire (71)	Clayette (la) (71133)	1		1		
Paris (75)	Paris (75000)	1		1		
	Paris 10e (75010)	1	1			
	Paris 11e (75011)	1	1			
	Paris 12e (75012)	1		1		
	Paris 14e (75014)	1		1		
	Paris 15e (75015)	1	1			
	Paris 18e (75018)	3	2	1		
	Paris 5e (75005)	1		1		
	Paris 6e (75006)	2	2			
Paris 8e (75008)	1		1			
Haute-Vienne (87)	Laurière (87083)	3	2	1		
Hauts-de-Seine (92)	Neuilly-sur-Seine (92051)	2	1	1		
	Total	61	31	30		
	%	100	50,8	49,2		

1 gendarme est né dans le Cantal,
3 maçons sont nés dans l'Indre, et 1 dans la Creuse,
11 nourrissons sont nés à Paris.

Répartitions par professions

Professions par ordre alphabétique

507 individus ont une profession sur 1399 individus soit 36,2 %.

60 professions.

Profession(s)	Nb	%	Profession(s)	Nb	%
Apprenti couvreur	1	0,2	Maître d'hôtel	1	0,2
Apprentie couturière	2	0,4	Marchand regrattier	1	0,2
Aubergiste	1	0,2	Maréchal Ferrant	4	0,8
Boucher	1	0,2	Menuisier	1	0,2
Boulangier	3	0,6	Meunier	1	0,2
Cantonnier	3	0,6	Négociant en rouennerie	1	0,2
Charpentier	2	0,4	Ouvrier agricole	55	10,8
Charron	3	0,6	Ouvrier boulanger	3	0,6
Chiffonnier	3	0,6	Ouvrier charron	1	0,2
Confiseur	1	0,2	Ouvrier couvreur	1	0,2
Cordonnier	2	0,4	Ouvrier jardinier	1	0,2
Couturière	21	4,1	Ouvrier maçon	1	0,2
Couvreur	4	0,8	Ouvrier maréchal	2	0,4
Cuisinière	1	0,2	Ouvrier meunier	2	0,4
Cultivateur fermier	1	0,2	Ouvrier sabotier	2	0,4
Cultivateur métayer	1	0,2	Ouvrier vigneron	19	3,7
Desservant	1	0,2	Ouvrière couturière	1	0,2
Domestique	11	2,2	Propriétaire Cultivant	141	27,8
Domestique agricole	1	0,2	Propriétaire Vigneron	89	17,6
Domestique de ferme	31	6,1	Propriétaire viticulteur	1	0,2
Épicier	6	1,2	Receveur buraliste	1	0,2
Facteur receveur	1	0,2	Régisseur	1	0,2
Fermier	8	1,6	Sabotier	4	0,8
Garde champêtre	1	0,2	Sage-femme	1	0,2
Gendarme	1	0,2	Tailleur d'habits	1	0,2
Instituteur public	3	0,6	Terrassier	1	0,2
Institutrice publique	3	0,6	Tisserand	10	2,0
Journalier	25	4,9	Tonnelier	4	0,8
Lingère	5	1,0	Tourneur sur bois	1	0,2
Maçon	7	1,4	Vannier	1	0,2
			Total	517	100,0

Professions par domaine

Les individus sans profession

Sans profession (âge > 19 ans) : 432 / 1399 (30,9 %)

	Nb	%	Âge Min	Âge max	Âge Moy	Écart type
Veuve (Chef de famille)	5		36	71	56,4	15,4
Femme (Chef de famille) (divorcé, célibataire, etc..)	33		25	85	61,2	14,6
Femme (épouse ou veuve non chef de famille)	285		20	84	45,4	13,2
Homme (Chef de famille)	22		35	85	66,1	13,5
Fille (âge > 19 ans)	33		20	57	24,5	7,0
Fils (âge > 19 ans)	5		20	32	22,6	5,3
Beau-père (3), belle-fille (1), belle-mère (8), frère (2), grand-oncle (1), mère (19), oncle (1), père (4), petite fille (1), sœur (8),	49		23	91	65,2	15,2
Total	432	100	20	91	48,2	17,0

60 personnes sur 432 étaient responsable de famille soient 36,2 % des sans-professions, ou 4,3 % de la population totale.

432 personnes sans professions sur 1399 individus soient 30,9% de la population totale.

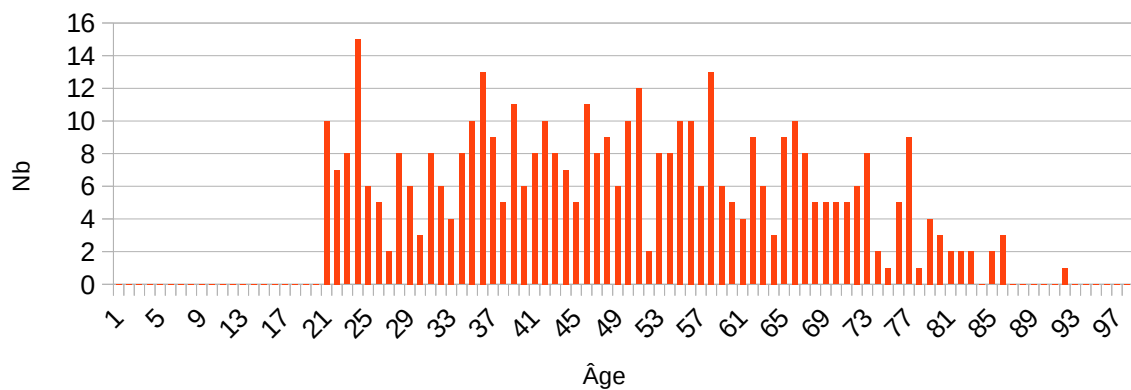
Les professions de 13 à 18 ans

Tableau des métiers suivant l'âge de 13 à 18 ans

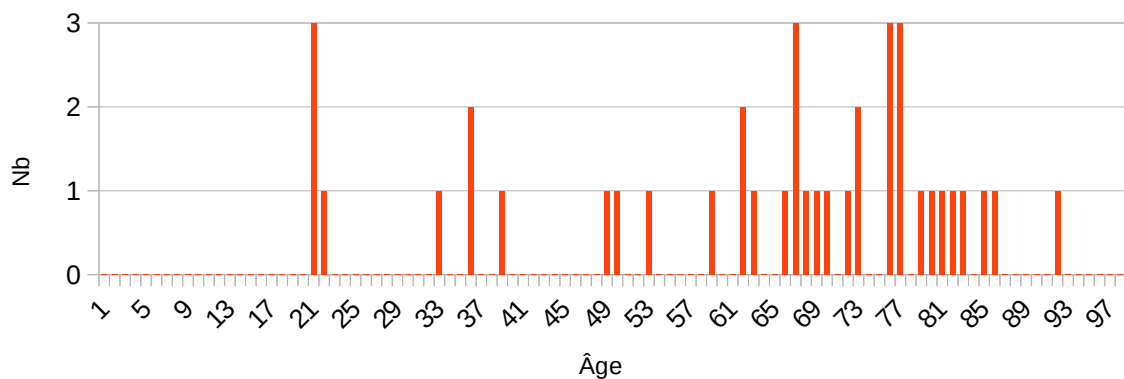
	13	14	15	16	17	18	Total	%
Domestique de ferme	3	4	3	4	3	1		39,1
Ouvrier vigneron		1		3	2	3		19,6
Domestique			1	1	1	1		8,7
Ouvrier agricole			4	1	3	1		19,6
Ouvrier vigneron			1					2,2
Apprentie couturière				1	1			4,3
Couturière					1	2		6,5
Total	3	5	9	10	11	8	46	

Âge des hommes et femmes sans profession

Âge des hommes et femmes sans profession (1901)



Âge des hommes sans profession (1901)



Professions par domaine

Professions d'administration et des finances (AF) : 0 / 517

Métiers	Nb
Total	0
Pourcentage	0

Professions liées à la banque, aux assurances, à la gestion de biens (BA) : 1 / 517

Métiers	Nb
Régisseur	1
Total	1
Pourcentage	0,2

Professions liées aux constructions et bâtiments (CB) : 18 / 517

Métiers	Nb
Apprenti couvreur	1
Charpentier	2
Couvreur	4
Maçon	7
Menuisier	1
Ouvrier couvreur	1
Ouvrier maçon	1
Terrassier	1
Total	18
Pourcentage	3,6

Professions liées à l'entretien du corps (CF) : 0 / 517

Métiers	Nb
Total	0
Pourcentage	0

Domestiques et assimilés (DD) : 11 / 517

Métiers	Nb
Domestique	11
Total	11
Pourcentage	2,2

Professions liées à l'enseignement et au culte (EC) : 7 / 517

Métiers	Nb
Desservant	1
Instituteur public	3
Institutrice publique	3
Total	7
Pourcentage	1,4

Professions liées à l'entreprise et l'industrie (EI) : 0 / 517

Métiers	Nb
Total	0
Pourcentage	0

Professions liées à l'entretien des routes (ER) : 3 / 517

Métiers	Nb
Cantonnier	3
Total	3
Pourcentage	0,6

Professions liées aux forces de l'ordre (GG) : 2 / 517

Métiers	Nb
Garde champêtre	1
Gendarme	1
Total	2
Pourcentage	0,4

Marchands et ouvriers liés à l'habillement (HA) : 49 / 517

Métiers	Nb
Apprentie couturière	2
Cordonnier	2
Couturière	21
Lingère	5
Ouvrier sabotier	2
Ouvrière couturière	1
Négociant en rouennerie	1
Sabotier	4
Tailleur d'habits	1
Tisserand	10
Total	49
Pourcentage	9,7

Professions liées aux hôtels, cafés, restaurants (HR) : 2 / 517

Métiers	Nb
Aubergiste	1
Maître d'hôtel	1
Total	2
Pourcentage	0,4

Professions liées aux informations (IP) : 2 / 517

Métiers	Nb
Facteur receveur	1
Receveur ruraliste	1
Total	2
Pourcentage	0,4

Professions liées à la médecine (ME) : 1 / 517

Métiers	Nb
Sage-femme	1
Total	1
Pourcentage	0,2

Marchands et ouvriers liés aux travaux du fer, du cuir, de la laine, du bois etc sauf habillement (MO) : 9 / 517

Métiers	Nb
Chiffonnier	3
Tonnelier	4
Tourneur sur bois	1
Vannier	1
Total	9
Pourcentage	1,8

Marchands, ouvriers liés à la vente de nourriture (NO) : 19 / 517

Métiers	Nb
Boucher	1
Boulangier	3
Confiseur	1
Cuisinière	1
Épicier	6
Marchand regrattier	1
Meunier	1
Ouvrier boulanger	3
Ouvrier meunier	2
Total	19
Pourcentage	3,7

Rentiers et assimilés (RE) : 0 / 517

Métiers	Nb
Total	0
Pourcentage	0

Professions liées au tribunal et notariales (TN) : 0 / 517

Métiers	Nb
Total	0
Pourcentage	0

Professions liées au transport (TR) : 10 / 517

Métiers	Nb
Charron	3
Maréchal Ferrant	4
Ouvrier charron	1
Ouvrier maréchal	2
Total	10
Pourcentage	2,0

Professions de ventes diverses (VD) : 0 / 517

Métiers	Nb
Total	0
Pourcentage	0

Vignerons et assimilés (travaillant la terre) (VV) : 373 / 517

Métiers	Nb
Cultivateur fermier	1
Cultivateur métayer	1
Domestique agricole	1
Domestique de ferme	31
Fermier	8
Journalier	25
Ouvrier agricole	55
Ouvrier jardinier	1
Ouvrier vigneron	19
Propriétaire Cultivant	141
Propriétaire Vigneron	89
Propriétaire viticulteur	1
Total	373
Pourcentage	73,6

Récapitulatif des professions par domaine

Domaine	Nb	%
Professions d'administration et des finances (AF)	0	0,0
Professions liées à la banque, aux assurances, à la gestion de biens (BA)	1	0,2
Professions liées aux constructions et bâtiments (CB)	18	3,6
Professions liées à l'entretien du corps (CF)	0	0,0
Domestiques et assimilés (DD)	11	2,2
Professions liées à l'enseignement et au culte (EC)	7	1,4
Professions liées à l'entreprise et l'industrie (EI)	0	0,0
Professions liées à l'entretien des routes (ER)	3	0,6
Professions liées aux forces de l'ordre (GG)	2	0,4
Marchands et ouvriers liés à l'habillement (HA)	49	9,7
Professions liées aux hôtels, cafés, restaurants (HR)	2	0,4
Professions liées aux informations (IP)	2	0,4
Professions liées à la médecine (ME)	1	0,2
Marchands et ouvriers liés aux travaux du fer, du cuir, de la laine, du bois, etc, sauf habillement (MO)	9	1,8
Marchands, ouvriers liés à la vente de nourriture (NO)	19	3,7
Rentiers et assimilés (RE)	0	0,0
Professions liées au tribunal et notariales (TN)	0	0,0
Professions liées au transport (TR)	10	2,0
Professions de ventes diverses (VD)	0	0,0
Vignerons et assimilés (travaillant la terre) (VV)	373	73,6
Total	507	100,0

Répartition par patronymes des époux

Nb = nombre total (231 patronymes pour 1399 individus)

18 = nombre de personnes nés dans le Cher (195 patronymes pour 1338 individus)

Czy = nombre de personnes nés à Crézancy-en-Sancerre (113 patronymes pour 1072 individus)

Patronyme(s)	Nb	18	Czy		Patronyme(s)	Nb	18	Czy	
AFFOUARD	1				BOURDIN	1	1		
AGÉNIE	3	3	2		BOUREUX	1			
AMELOT	1	1			BOUVERET	1			
ANDRÉ	8	8	7		BRANGER	1	1		
AUBERGER	1	1			BRASDU	1	1		
AUCHÈRE	4	4	1		BROSSIER	1	1		
AUPÉPIN	5	5	3		BROUARD	2	2	1	
BAILLY	12	12	10		BRY	2	2		
BALLET	1				BUCHET	3	3	3	
BANDURAND	1				BUZANÇAIS	1	1		
BARON	1	1			CANTIN	6	6	5	
BARRÉ	1	1			CARLOT	1	1		
BARTHÉLÉMY	1				CARRÉ	6	6	5	
BEAUFRÈRE	2	2			CHABIN	7	7	7	
BEAUVAIS	24	24	17		CHAMBON	1	1		
BECCUAU	3	3	3		CHAMPAULT	6	6	6	
BÉDU	1	1			CHAMPION	21	21	19	
BELLEVILLE	4	2	2		CHAPEAU	2	1	1	
BERNEAU	1	1	1		CHARLON	3	3	2	
BERNIOT	1	1			CHENU	4	3	1	
BERNON	8	8	8		CHERRIER	37	37	33	
BERTELET	1	1			CHEVALIER	3	3	1	
BÉZARD	1	1			CHOLET	1	1		
BINDET	1	1			CHOQUET	3	3	2	
BOILEAU	1				CHOTARD	61	60	58	
BOIN	2	2			CHUARD	2	1		
BOITIER	1	1			CLÉMENT	3	3	1	
BONNIN	8	8	8		CLOUVET	3	3	1	
BOUCHARD	1	1			COMPAIN	5	5	5	
BOUCHER	4	4	3		CREUSY	1	1		
BOULAY	2	2	1		CROCHET	60	60	53	

Patronyme(s)	Nb	18	Czy		Patronyme(s)	Nb	18	Czy	
DALLOIS	1	1			GIRARD	33	33	33	
DAMIEN	2	2			GIRARDIN	1	1	1	
DAUNY	29	29	29		GIRAULT	27	27	23	
DAVRIL	6	6	5		GOGOT	8	8	8	
DÉLIOUX	2	2	1		GOURDIN	8	8	8	
DENIS	1				GREGOIRE	4	4	3	
DENIZET	1	1			GRESSIN	7	7	6	
DENIZOT	1	1			GUILLAUDEAU	2	2		
DESSANGE	1	1			GUILLONET	5	5	1	
DION	1	1			GUYARD	1			
DOUCET	2	2			HAUTIN	1	1		
DRAULT	2	2			JABELY	1			
DUBOIS	2	2			JOSSERAND	1	1		
DUCOUDRAY	3	3	3		JOUANNIN	9	9	6	
DUCROUX	4	4	4		JOULIN	69	69	60	
DUMESNIL	1				JUBLOT	3	3	2	
DURAND	11	11	10		KIEFER	1	1	1	
DUTHOU	5	5	4		LABAYE	8	7	7	
ESTÈVE	8	8	6		LABRUNE	4	3	3	
FAROUX	4	4	3		LACOFFRETTE	1	1		
FLEURIER	1	1	1		LACOUR	1			
FLEURIET	2	2	1		LACUEILLE	1	1		
FLEURY	1				LAGNEAU	11	10	9	
FONTAINE	10	10	10		LANÇON	1			
FOREST	2	2	1		LAPORTE	1	1		
FOUCARD	1				LASNE	1	1		
FOUCHER	3	3	2		LAURAT	1	1		
FOUGÈRES	1				LAURENT	2			
FOUREL	1				LAVISSE	1	1		
FOURNIER	5	5	3		LEFORT	3	3		
FROMION	1	1			LÉGER	3	3		
GALLIOT	1	1	1		LEGRAS	5	4	4	
GAUCHET	2	2			LELIEVRE	1	1		
GAUDRY	8	8	8		LETOUR	18	18	15	
GAUGUET	2	2			LEVAUVRE	4	4		
GILBERT	1				LEVOINTURIER	1			

Patronyme(s)	Nb	18	Czy	Patronyme(s)	Nb	18	Czy
LINARD	4	4	3	PÉNÉ	6	6	3
LOISEAU	1	1		PEROT	1	1	
LOUTZ	1			PERRET	1		
LURON	1			PETIT	2	2	1
LURTON	1			PEZARD	1	1	
MAILLET	1	1		PICARD	11	11	11
MAÎTRE	2	2	2	PICOT	1		
MALLERON	5	5	5	PIERRE	1		
MANDROUX	6	6	5	PILLET	5	5	2
MARÉCHAL	5	5	4	PINARD	1		
MATTER	1			PINSON	39	39	38
MAURICE	37	37	32	PLANCHON	17	17	16
MAUVILLIER	1			POITRAULT	1	1	1
MELIN	1	1		POMYERS	5	3	
MELLOT	1	1		POUILLOT	8	8	4
MERCIER	1	1		PRIEUR	1	1	
MIGEON	28	28	23	RABOUINE	7	7	6
MIGNOLET	4			RAFFESTIN	25	24	17
MILLÉRIOUX	134	134	125	RAGU	1	1	1
MILLET	75	74	64	RAIMBAULT	8	8	6
MINERVE	1			RASLE	6	6	4
MOREUX	6	5	4	REBOUT	1	1	
MORIN	8	8	8	RENAULT	1	1	1
MORLON	1	1		RIFFAULT	7	7	7
MOULON	1	1		ROBINEAU	8	8	8
MUDRY	2			ROGER	1	1	
NAUDET	8	8	2	ROSIER	1	1	
NAUDIN	1	1		ROY	5	5	3
NEVEU	1	1		RUTEAU	2	2	
NIMSGERN	1			SAINTEBARBE	2		
NIZON	1	1		SALLÉ	6	6	6
PAILLARD	1	1		SALMON	2	2	2
PANARIOUX	1	1		SAUTEREAU	22	21	21
PANTIN	1			SAVEL	1	1	1
PAPIA	1	1		SIGNORET	10	10	10
PARISET	1	1		SIROT	3	1	
PARIZET	1	1		SOUCIET	17	16	16
PASDELOUP	2	2		TABORDET	13	13	12

Patronyme(s)	Nb	18	Czy		Patronyme(s)	Nb	18	Czy	
TALBOT	1	1			TOUPET	8	8	7	
TALON	2	2			TRANCHANT	1	1		
TASSIN	3	3	3		TROUVÉ	5	5		
TERRIER	1				TULON	3	3	3	
TESTARD	2	2	1		TURPIN	5	5	5	
THÉNIER	4	4	4		VACHER	3	3	1	
THILLIER	5	5	5		VALLOT	4	4	4	
THIROT	6	5	5		VATAN	1	1		
TILLIER	1	1	1		VATTAN	1	1		
TORTAU	1	1			VÉTOIS	7	7	7	
TORTERAT	2	2				1399	1338	1072	

Les 20 principaux patronymes à Crézancy-en-Sancerre sont :

Patronyme(s)	Czy	
MILLÉRIOUX	125	
MILLET	64	
JOULIN	60	
CHOTARD	58	
CROCHET	53	
PINSON	38	
CHERRIER	33	
GIRARD	33	
MAURICE	32	
DAUNY	29	
GIRAULT	23	
MIGEON	23	
SAUTEREAU	21	
CHAMPION	19	
BEAUVAIS	17	
RAFFESTIN	17	
PLANCHON	16	
SOUCIET	16	
LETOUR	15	
TABORDET	12	

Répartition par patronymes des épouses

Aucun nom de patronyme de femme est présent.

Répartitions par prénoms

Prénom(s)	Nb	Prénom(s)	Nb	Prénom(s)	Nb	Prénom(s)	Nb
Marie Louise	54	Auguste	4	Amédée	2	Marie Elise	2
François	31	Augustine	4	Angèle	2	Marie Ernestine	2
Louis	29	Catherine	4	Barnabé	2	Marie Eugène	2
Jean Baptiste	27	Constant	4	Elise	2	Marie Eugénie Augustine	2
Marie	27	Justine	4	Émile	2	Marie Eugénie Henriette	2
Jean	23	Louis Auguste	4	Eugène Jean Baptiste	2	Marie Françoise	2
Pierre	22	Lucien	4	Eugène Marie Joseph	2	Marie Geneviève	2
Solange	18	Marcel	4	François Auguste	2	Marie Henri Joseph	2
Marie Justine	13	Marguerite	4	François Jean Baptiste	2	Marie Henri Victor	2
Marie Eugénie	12	Marie Aline	4	François Joseph	2	Marie Henriette Lucie	2
Marie Rosalie	12	Marie Amélie	4	François Marie Joseph	2	Marie Jeanne	2
Jacques	11	Marie Catherine	4	François Paulin	2	Marie Jeanne Eugénie	2
Louis Joseph	11	Marie Joseph	4	Gabrielle	2	Marie Justine Pauline	2
Eugène	9	Marie Rose	4	Germaine	2	Marie Justine Rosalie	2
Henri	8	Pauline	4	Henri François	2	Marie Louis	2
Jeanne	8	Etienne	3	Jacques Alexandre	2	Marie Louise Arthémise	2
Madeleine	8	Georges	3	Jean André	2	Marie Louise Justine	2
Marie Alexandrine	8	Jean Auguste	3	Jean Baptiste Célestin	2	Marie Marguerite	2
Marie Louise Eugénie	8	Jean Louis	3	Jean Baptiste Joseph	2	Marie Pauline Augustine	2
Rosalie	8	Louis Henri	3	Jean Claude	2	Marie Pauline Elise	2
Paulin	7	Louis Marie Joseph	3	Jean François Eugène	2	Marie Rosalie Justine	2
Joseph	6	Marie Armantine	3	Jean Paul	2	Marie Rosine	2
Marie Joséphine	6	Marie Céline	3	Justin	2	Marie Thérèse	2
Marie Léontine	6	Marie Constance	3	Louis Jean Baptiste	2	Michel	2
Marie Madeleine	6	Marie Hélène	3	Louis Laurent	2	Paulin Eugène	2
Marie Pauline	6	Marie Louis Joseph	3	Louis Victor	2	Pierre Alexandre	2
Charles	5	Marie Louise Augustine	3	Marie Adèle	2	Renée	2
Eugénie	5	Marie Louise Pauline	3	Marie Alphonsine	2	Silvain	2
François Alexandre	5	Marie Virginie	3	Marie Anne	2	Suzanne	2
Louise	5	Abel	2	Marie Cécile	2	Sylvain	2
Marie Augustine	5	Adeline	2	Marie Célestine	2	Xavier François	2
Romble	5	Albertine	2	Marie Claire	2		
Alexandre	4	Alexandre Joseph	2	Marie Clémence	2		
Anne	4	Alexandrine	2	Marie Clotilde	2		

C'est 133 prénoms sont répartis sur 1399 individus représentant 47,4 % de la population de Crézancy-en-Sancerre.

Les 1399 individus ont 868 prénoms différents. 735 prénoms différents une unique fois.

Statistiques sur les données complémentaires trouvées dans les archives

Des nouvelles versions de ce document seront réalisées suivant l'accès des archives en ligne pour compléter les données complémentaires. Cette partie de ce document sera modifiée.

Rappel :

Âge		Année		Femmes		Hommes		H + F	% Total	% Cumul	%Cumul inverse
Min.	Max.	Min.	Max.	Nb.	%	Nb	%	Nb			
0	9	1901	1892	116	47,2	130	52,8	246	17,6	17,6	100,0
10	19	1891	1882	143	53,0	127	47,0	270	19,3	36,9	82,4
20	29	1881	1872	85	52,5	77	47,5	162	11,6	48,5	63,1
30	39	1871	1862	84	54,9	69	45,1	153	10,9	59,4	51,5
40	49	1861	1852	85	45,5	102	54,5	187	13,4	72,8	40,6
50	59	1851	1842	83	49,4	85	50,6	168	12,0	84,8	27,2
60	69	1841	1832	56	44,8	69	55,2	125	8,9	93,7	15,2
70	79	1831	1822	34	47,9	37	52,1	71	5,1	98,8	6,3
80	89	1821	1812	6	37,5	10	62,5	16	1,1	99,9	1,2
90	99	1811	1802	0	0,0	1	100,0	1	0,1	100,0	0,1
0	99	1801	1792	692	49,5	707	50,5	1399	100,0		

Dans le recensement de 1876, la répartition par décade est la suivante :

Âge		Année		Femmes		Hommes		H + F	% Total	% Cumul	%Cumul inverse
Min.	Max.	Max.	Min.	Nb.	%	Nb	%	Nb			
0	9	1876	1867	169	48,7	178	51,3	347	21,6	21,6	100,0
10	19	1866	1857	147	51,9	136	48,1	283	17,6	39,2	78,4
20	29	1856	1847	109	47,4	121	52,6	230	14,3	53,5	60,8
30	39	1846	1837	107	47,3	119	52,7	226	14,1	67,6	46,5
40	49	1836	1827	79	48,2	85	52,8	164	10,2	77,8	32,5
50	59	1826	1817	83	49,4	85	50,6	168	10,4	88,2	22,2
60	69	1816	1807	68	50,4	67	49,6	135	8,4	96,6	11,8
70	79	1806	1797	21	47,7	23	52,3	44	2,7	99,3	3,4
80	89	1796	1787	3	30,0	7	70,0	10	0,6	100,0	0,7
90	99	1786	1777	1	100,0	0	0,0	1	0,1	100,0	0,1
0	99	1876	1777	787	48,9	821	51,1	1608	100,0		

Dans le recensement de 1891, une tranche a été étudié est la suivante :

Âge		Année		Femmes		Hommes		H + F	% Total	% Cumul	%Cumul inverse
Min.	Max.	Max.	Min.	Nb.	%	Nb	%	Nb			
		1891	1877	286	51,6	268	48,4	554			

Pour permettre de faire un comparatif entre les trois recensements, je propose :

Création d'une tranche de 10 ans entre 1891 et 1901 soit sur 276 individus

Création d'une tranche de 15 ans avec les 347 individus nés entre 1876 et 1891, voir le delta avec cette tranche dans le recensement de 1891.

Création d'une tranche entre 1810 et 1875 soit sur 776 individus nés avant 1876 avec comparaison avec le recensement de 1876, et celui de 1891,

Statistiques sur les individus nés entre 1892 et 1901

Ces individus ont de 0 à 10 ans.

Attention : Seul le premier mariage est pris pour chacun des époux (un lieu et une date).

Répartition des Ages aux décès, aux mariages

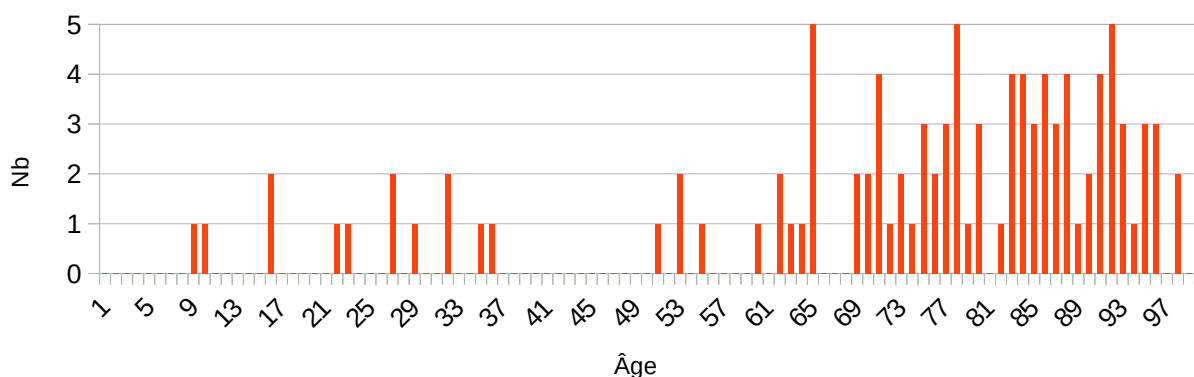
Âge décès	F	H	F + H	Âge décès	F	H	F + H	Âge décès	F	H	H + F
1		1	1	51		1	1	78	1	7	8
7		1	1	52	2		2	79	3	2	5
8	1		1	54	1	1	2	80		4	4
9	1		1	56		2	2	81	1	2	3
14		1	1	57		1	1	82	4	2	6
15	2		2	58		1	1	83	4	2	6
18		1	1	59	1	1	2	84	3		3
20		4	4	61	2	1	3	85	4	3	7
21	1	4	5	62	1	2	3	86	3	2	5
22	1	5	5	63	1	3	4	87	4	2	6
23		4	4	64	5	4	4	88	1	2	3
24		3	4	66		3	8	89	2		2
25		1	1	67		2	2	90	4		4
26	2	3	5	68	2	3	5	91	5		5
28	1		1	69	2	4	6	92	3	1	4
31	2		2	70	4	1	5	93	1	2	3
34	1		1	71	1	4	5	94	3	1	4
35	1	2	3	72	2	4	6	95	3	1	4
43		1	1	73	1		1	97	2		2
46		1	1	74	3	1	4	99	1		1
47		1	1	75	2	1	3	100	1		1
48		1	1	76	3	4	7				
50	1	2	3	77	5	2	7	Total	105	115	220

Âge mariage	F	H	F + H	Âge mariage	F	H	F + H	Âge mariage	F	H	H + F
17	1	1	2	26	9	17	26	36		2	2
18	4	1	5	27	4	8	12	37	1		1
19	5		5	28	6	4	10	38		3	3
20	7		7	29	4	5	9	39	2	3	5
21	11		11	30	2	8	10	41	1		1
22	9	3	12	31	2	4	6	45		1	1

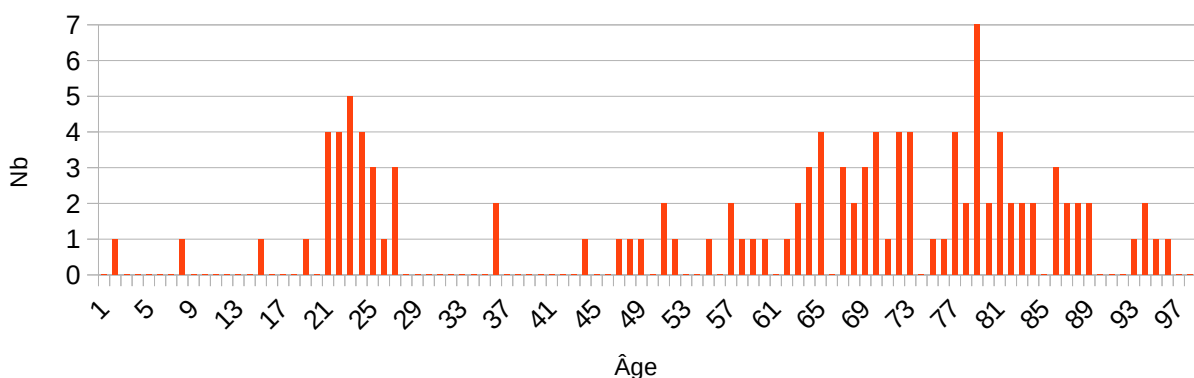
23	10	5	15	32		6	6	53		1	1
24	6	5	11	33		2	2	61	1		1
25	7	6	13	34		1	1	Total	92	86	178

1876 – 1891 âge entre 0 et 15 ans	Âge décès			Âge mariage		
	F	H	F + H	F	H	H + F
Moyenne	72,7	58,9	65,5	24,6	28,6	26,5
Écart type	21,8	24,7	24,3	6,0	5,5	6,1
Nombre Info.	105	115	220	92	86	178
Population	133	143	276	133	143	276
% informations	78,9	80,4	79,7	69,2	60,1	64,5

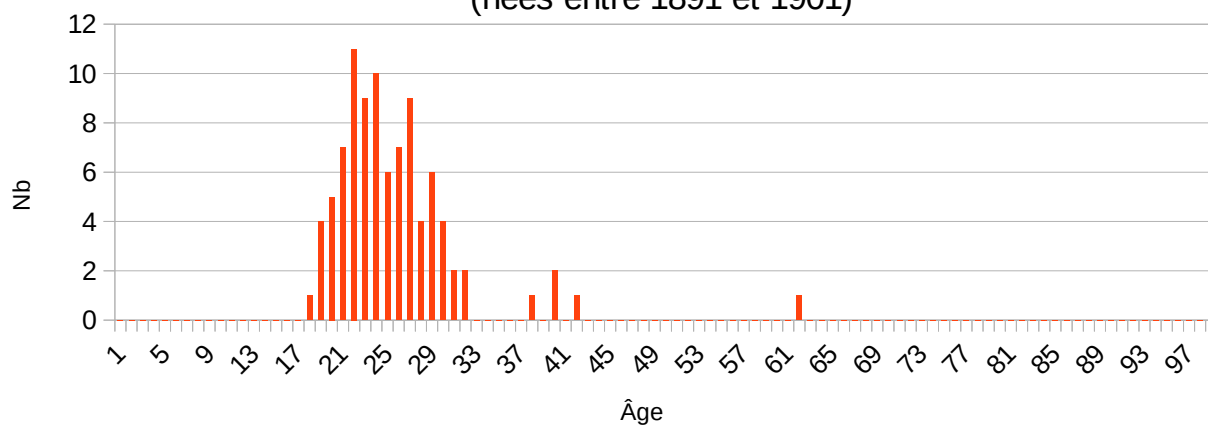
Âge au décès des Femmes ayant 0 à 9 ans en 1901
(nées entre 1891 et 1901)



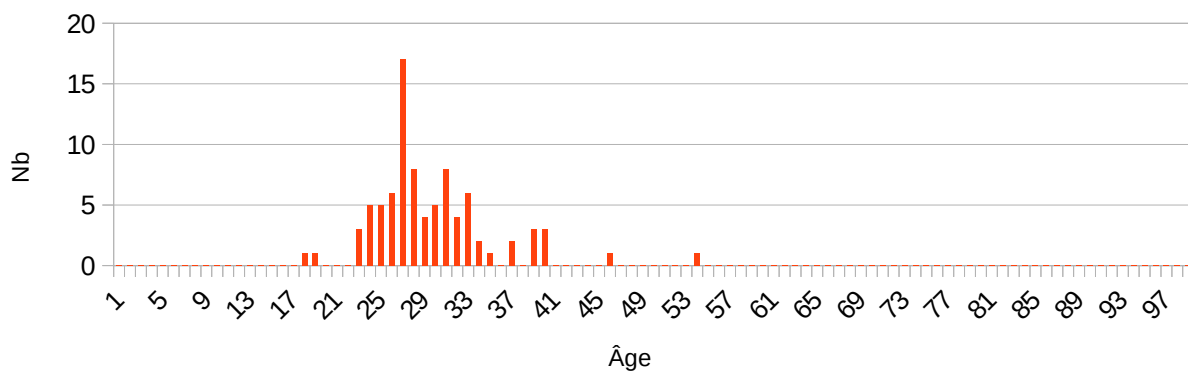
Âge au décès des Hommes ayant 0 à 9 ans en 1901
(nés entre 1891 et 1901)



Âge au mariage des Femmes ayant 0 à 9 ans en 1901
(nées entre 1891 et 1901)



Âge au mariage des Hommes ayant 0 à 9 ans en 1901
(nés entre 1891 et 1901)



Répartition sur les lieux de décès et de mariage

Lieux de décès					
Département(s)	Commune(s)	F	H	H + F	%
Aisne (02)	Craonne (02)		1	1	0,5
	Crouy (02)		1	1	0,5
	Morsain (02)		1	1	0,5
Allier (03)	Cosne-d'Allier (03)		1	1	0,5
	Montluçon (03)	1		1	0,5
	Vichy (03)	1		1	0,5
Alpes-Maritimes (06)	Menton (06)	1		1	0,5
Aube (10)	Troyes (10)	1		1	0,5
Bouches-du-Rhône (13)	Marseille (13)		1	1	0,5
	Marseille 8e (13)	1		1	0,5
Calvados (14)	Deauville (14)		1	1	0,5
Cher (18) 132 HF, 60,6 %	Asnières-les-Bourges (18)	1		1	0,5
	Aubigny-sur-Nère (18)		1	1	0,5
	Azy (18)		1	1	0,5
	Boulleret (18)		1	1	0,5
	Bourges (18)	6	7	13	6,0
	Chapelle-Saint-Ursin (la) (18)		1	1	0,5
	Crézancy-en-Sancerre (18)	30	25	55	25,2
	Epinal (18)		1	1	0,5
	Feux (18)		1	1	0,5
	Groises (18)		1	1	0,5
	Humbigny (18)		1	1	0,5
	Ivoy-le-Pré (18)		2	2	0,9
	Jalognes (18)	1		1	0,5
	Jussy-le-Chaudrier (18)	1		1	0,5
	Menetou-Râtel (18)	2		2	0,9
	Méry-ès-Bois (18)	1		1	0,5
	Neuvy-Deux-Clochers (18)	1		1	0,5
	Noyer (le) (18)		1	1	0,5
	Saint-Doulchard (18)	1	1	2	0,9
	Saint-Satur (18)		1	1	0,5
	Sainte-Solange (18)		1	1	0,5
	Sancerre (18)	19	8	27	12,4
	Sancoins (18)	1		1	0,5
	Sens-Beaujeu (18)	2	1	3	1,4
	Torteron (18)	1		1	0,5
	Veaugues (18)	3	2	5	2,3
	Vierzon (18)	1	2	3	1,4

	Villegenon (18)		2	2	0,9
Côte-d'Or (21)	Dijon (21)		1	1	0,5
Côte-d'Armor (22)	Dinan (22)		1	1	0,5
Eure (27)	Nonancourt (27)		1	1	0,5
Eure-et-Loire (28)	Auneau (28)		1	1	0,5
Gers (32)	Condom (32)		1	1	0,5
Indre (36)	Châteauroux (36)	1		1	0,5
Indre-et-Loire (37)	Joué-lès-Tours (37)		1	1	0,5
	Montbazou (37)	1		1	0,5
	Saint-Pierre-des-Corps (37)		1	1	0,5
	Tours (37)		1	1	0,5
Loir-et-Cher (41)	Veilleins (41)	1		1	0,5
	Vendôme (41)	1		1	0,5
Loire (42)	Saint-Etienne (42)		1	1	0,5
Loire-Atlantique (44)	Sainte-Luce-sur-Loire (44)		1	1	0,5
Loiret (45)	Orléans (45)		1	1	0,5
	Pithiviers (45)		1	1	0,5
	Saint-Jean-la-Ruelle (45)	1		1	0,5
Marne (51)	Marne (51)		1	1	0,5
	Sainte-Menehould (51)		2	2	0,9
Haute-Marne (52)	Montigny-le-Roy (52)		1	1	0,5
	Narcy (52)		1	1	0,5
Meuse (55)	Apremont-la-Forêt (55)		1	1	0,5
	Commercy (55)		1	1	0,5
	Vienne-le-Château (55)		1	1	0,5
Nièvre (58)	Charité-sur-Loire (la) (58)		2	2	0,9
	Cosne-Cours-sur-Loire (58)	3	4	7	3,2
	Nevers (58)	1	1	2	1,0
	Pougues-les-Eaux (58)	1		1	0,5
	Varenes-Vauzelles (58)	1		1	0,5
Nord (59)	Dechy (59)	1		1	0,5
Oise (60)	Nogent-sur-Oise (60)		1	1	0,5
	Vignemont (60)		1	1	0,5
Orne (61)	Mortagne-au-Perche (61)		1	1	0,5
	Tournai-sur-Dive (61)	1		1	0,5
Pas-de-Calais (62)	Ablain-Saint-Nazaire (62)		1	1	0,5
	Barlin (62)		1	1	0,5
	Berck (62)	1		1	0,5
Saône-et-Loire (71)	Paray-le-Monial (71)		1	1	0,5
	Varenes-sous-Dun (71)		1	1	0,5
Paris (75)	Paris 10e (75)		1	1	0,5
	Paris 14e (75)	1		1	0,5

	Paris 15e (75)	1	1	2	0,9
	Paris 16e (75)		1	1	0,5
	Paris 17e (75)		1	1	0,5
	Paris 20e (75)	1		1	0,5
Seine-Maritime (76)	Darnétal (76)	1		1	0,5
Seine-et-Marne (77)	Darvault (77)		1	1	0,5
	Lagny-sur-Marne (77)	1		1	0,5
Yveline (78)	Saint-Germain-en-Laye (78)		1	1	0,5
Somme (80)	Tilloloy (80)		1	1	0,5
Yonne (89)	Auxerre (89)		1	1	0,5
Essonne (91)	Champcueil (91)		1	1	0,5
	Corbeil-Essonnes (91)	1		1	0,5
	Longjumeau (91)		1	1	0,5
Hauts-de-Seine (92)	Boulogne-Billancourt (92)	1		1	0,5
	Clamart (92)	1		1	0,5
	Clichy-la-Garenne (92)	1		1	0,5
Seine-Saint-Denis (93)	Drancy (93)		1	1	0,5
	Livy-Gardan (93)	1		1	0,5
	Pantin (93)	1		1	0,5
Val-de-Marne (94)	Saint-Maur-des-Fossés (94)		1	1	0,5
	Villeneuve-Saint-Georges (94)		1	1	0,5
Val-d'Oise (95)	Gonesse (95)	1		1	0,5
Pays Étrangers (99)	Charleroi, Belgique		1	1	0,5
	Monastir, Tunisie		1	1	0,5
	Total	102	116	218	100,0
Nb de communes : 105	Sur une population	133	143	276	
Nb de départements : 39	%	76,7	81,1	79,0	

Les départements : Marne (51), Haute-Marne (52), Meurthe-et-Moselle (54), Meuse (55), Pas-de-Calais (62), Bas-Rhin (67), Haut-Rhin (68), Somme (80), Vosges (88), et la Belgique sont les départements et pays où sont morts les soldats de la 1ère guerre mondiale.

Lieux de mariage					
Département(s)	Commune(s)	F	H	H + F	%
Cher (18)	Azy (18)		1	1	0,6
	Barlieu (18)	1		1	0,6
	Baugy (18)	1		1	0,6
	Bourges (18)	3	3	6	3,4
	Brécly (18)		1	1	0,6
	Bué (18)		2	2	1,1

	Chalivoy-Milon (18)	1		1	0,6
	Crézancy-en-Sancerre (18)	65	21	86	49,4
	Feux (18)		1	1	0,6
	Groises (18)		2	2	1,1
	Herry (18)		1	1	0,6
	Ivoy-le-Pré (18)		1	1	0,6
	Jalognes (18)	1	2	3	1,7
	Menetou-Râtel (18)	2	3	5	2,9
	Méry-ès-Bois (18)		1	1	0,6
	Montigny (18)		1	1	0,6
	Neuilly-en-Sancerre (18)		1	1	0,6
	Neuvy-Deux-Clochers (18)		1	1	0,6
	Noyer (le) (18)		1	1	0,6
	Ourouer-les-Bourdelins (18)		1	1	0,6
	Saint-Satur (18)		1	1	0,6
	Sainte-Montaine (18)		1	1	0,6
	Sancerre (18)	1	2	3	1,7
	Sens-Beaujeu (18)	1	4	5	2,9
	Subligny (18)		1	1	0,6
	Sury-ès-Bois (18)		1	1	0,6
	Vailly-sur-Sauldre (18)	1		1	0,6
	Veaugues (18)	1	3	4	2,3
Eure (27)	Nonancourt (27)		1	1	0,6
Eure-et-Loire (28)	Gallardon (28)		1	1	0,6
Haute-Garonne (31)	Toulouse (31)	1		1	0,6
Indre-et-Loire (37)	Limeray (37)		1	1	0,6
	Sainte-Catherine-de-Fierbois (37)		1	1	0,6
Loir-et-Cher (41)	Villexanton (41)		1	1	0,6
Loiret (45)	Gidy (45)		1	1	0,6
Nièvre (58)	Challuy (58)		1	1	0,6
	Garchizy (58)	1		1	0,6
Oise (60)	Crillon (60)		1	1	0,6
Pas-de-Calais (62)	Berck (62)	1	1	2	1,1
Saône-et-Loire (71)	Neuvy-Grandchamp (71)		1	1	0,6
Paris (75)	Paris (75)	2	1	3	1,7
	Paris 11e (75)	1		1	0,6
	Paris 12e (75)	1		1	0,6
	Paris 13e (75)		1	1	0,6
	Paris 14e (75)		1	1	0,6
	Paris 15e (75)		2	2	1,1
	Paris 16e (75)	2		2	1,1
	Paris 17e (75)	1	1	2	1,1

	Paris 18e (75)	1		1	0,6
	Paris 19e (75)		1	1	0,6
	Paris 6e (75)		1	1	0,6
	Paris 9e (75)	1		1	0,6
Seine-et-Marne (77)	Darvault (77)		1	1	0,6
Hauts-de-Seine (92)	Boulogne-Billancourt (92)		1	1	0,6
	Malakoff (92)	1		1	0,6
	Neuilly-sur-Seine (92)		3	3	1,7
Seine-Saint-Denis (93)	Pantin (93)		1	1	0,6
	Saint-Denis (93)		1	1	0,6
Val-de-Marne (94)	Ivry-sur-Seine (94)		1	1	0,6
	Total	91	83	174	100,0
Nb de communes : 59	Sur une population	133	143	276	
Nb de départements : 10	%	68,4	58,0	63,0	

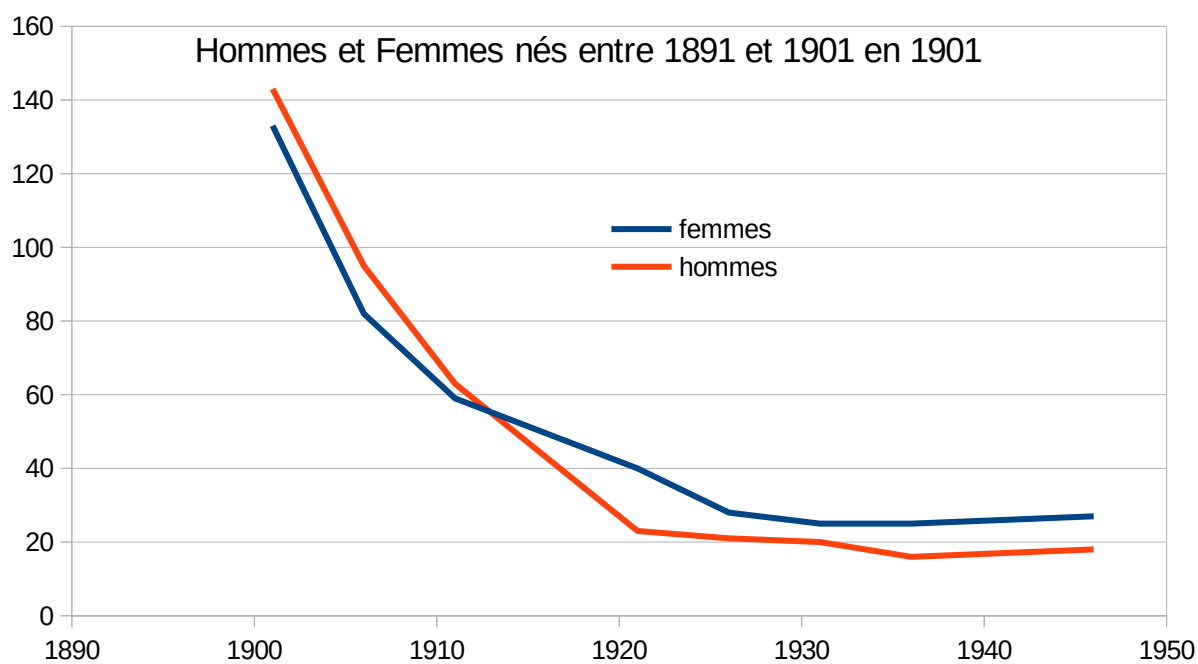
Répartition dans les autres recensements

Les individus sont présents dans les recensements de Crézancy-en-Sancerre de :

Recensements	F	%	H	%
1901	43	32,3	45	31,5
1901-1906	17	12,8	29	20,3
1901-1906-1911	21	15,8	40	28,0
1901-1906-1911-1921	10	7,5	1	0,7
1901-1906-1911-1921-1926	2	1,5	2	1,4
1901-1906-1911-1921-1926-1931	1	0,8	2	1,4
1901-1906-1911-1921-1926-1931-1936	1	0,8		0,0
1901-1906-1911-1921-1926-1931-1936-1946	16	12,0	14	9,8
1901-1906-1911-1921-xxxx-xxxx-xxxx-1946	1	0,8		0,0
1901-1906-1911-xxxx-1926-1931-1936	1	0,8		0,0
1901-1906-1911-xxxx-1926-1931-1936-1946		0,0	2	1,4
1901-1906-1911-xxxx-xxxx-xxxx-1936-1946	1	0,8		0,0
1901-1906-1911-xxxx-xxxx-xxxx-xxxx-1946	1	0,8		0,0
1901-1906-xxxx-1921		0,0	2	1,4
1901-1906-xxxx-1921-1926	1	0,8		0,0
1901-1906-xxxx-1921-1926-1931		0,0	1	0,7
1901-1906-xxxx-1921-1926-1931-1936-1946	5	3,8		0,0
1901-1906-xxxx-xxxx-xxxx-xxxx-xxxx-1946	2	1,5	1	0,7
1901-xxxx-1911	3	2,3	2	1,4
1901-xxxx-xxxx-1921	1	0,8		0,0
1901-xxxx-xxxx-1921-xxxx-1931-xxxx-1946		0,0	1	0,7
1901-xxxx-xxxx-xxxx-xxxx-xxxx-1936	1	0,8		0,0
1901-xxxx-xxxx-xxxx-xxxx-xxxx-xxxx-1946	1	0,8		0,0
1891-1901	2	1,5		0,0
1891-1901-1906	1	0,8	1	0,7
1891-1901-1906-1911-1921-1926-1931	1	0,8		0,0
Total	133	100,0	143	100,0

La présence des trois groupes commençant par 1891 est due aux naissances de 1891 des premiers mois. Je ne voulais pas partager l'année 1891 en deux.

		1876	1891	1901	1906	1911	1921	1926	1931	1936	1946
F	Nb			133	82	59	40	28	25	25	27
	%			100,0	61,7	44,4	30,1	21,1	18,8	18,8	20,3
H	Nb			143	95	63	23	21	20	16	18
	%			100,0	66,4	44,1	16,1	14,7	14,0	11,2	12,6



Statistiques sur les individus nés avant 1876

Ces individus ont entre 25 à 99 ans.

Attention : Seul le premier mariage est pris pour chacun des époux (un lieu et une date).

Répartition des Ages aux décès, aux mariages, au recensement

Âge décès	F	H	F + H	Âge décès	F	H	F + H	Âge décès	F	H	H + F
				54	1	2	3	76	8	12	20
29	1		1	55	2	1	3	77	7	9	16
30		1	1	56	2	2	4	78	8	9	17
32		1	1	57		1	1	79	4	10	14
33	1		1	58	2	5	7	80	14	9	23
35		1	1	59	2	3	5	81	8	6	14
36	1		1	60	1	2	3	82	8	7	15
37	1	1	2	61		6	6	83	5	7	12
38		2	2	62	1	1	2	84	4	12	16
39	1		1	63	2	3	5	85	6	6	12
40	2	1	3	64	3	3	6	86	6	12	18
41	1	1	2	65		4	4	87	6	4	10
42		1	1	66	2	7	9	88	6	2	8
43	2	1	3	67	8	5	13	89	5	5	10
44	1	1	2	68	4	3	7	90	7	2	9
46	1	1	2	69	5	5	10	91	1	1	2
47		1	1	70	2	6	8	92	4	1	5
48	1		1	71	8	7	15	93	3	1	4
49		1	1	72	2	9	11	94	2		2
51	4	2	6	73	8	17	25	95	1		1
52	2	1	3	74	2	5	7	96	1		1
53		2	2	75	8	7	15	Total	198	238	436

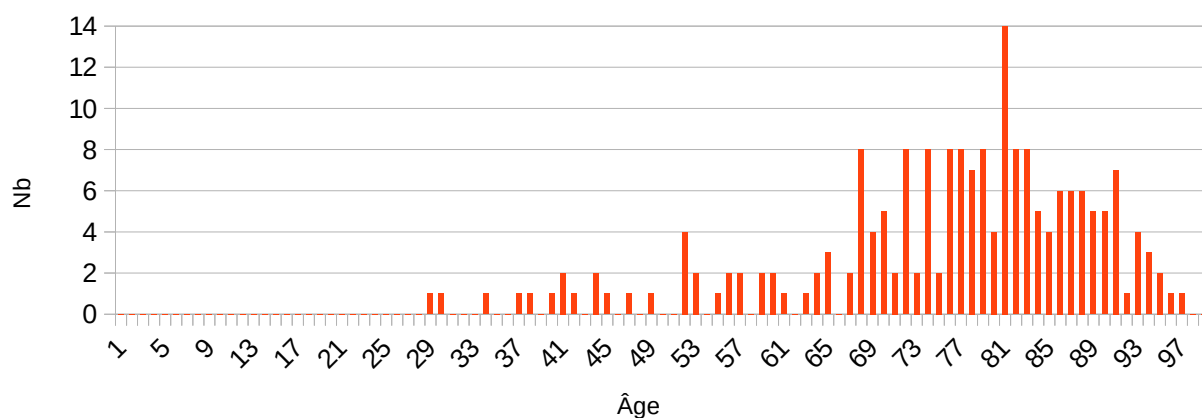
Âge mariage	F	H	F + H	Âge mariage	F	H	F + H	Âge mariage	F	H	H + F
16	3		3	28	15	37	52	40	1	3	4
17	4		4	29	8	40	48	41		1	1
18	18		18	30	13	23	36	42	2	1	3
19	22		22	31	6	14	20	43	1	1	2
20	39	2	41	32	5	12	17	46		1	1
21	44	9	53	33	9	5	14	47		2	2
22	46	14	60	34	3	7	10	48	1		1
23	26	20	46	35	1	6	7	49		1	1
24	31	34	65	36	3	2	5	50	1		1
25	20	40	60	37		4	4	53		1	1
26	20	42	62	38	1	3	4	60		1	1
27	14	45	59	39	2	4	6	Total	359	375	734

- 1876 âge supérieur à 25 ans	Âge décès			Âge mariage		
	F	H	F + H	F	H	H + F
Moyenne	74,6	72,6	73,5	24,0	27,9	26,0
Écart type	13,6	12,3	12,9	5,1	5,0	5,4
Nombre Info.	198	238	436	359	375	734
Population	377	415	792	377	415	792
% informations	52,5	57,8	55,1	95,2	91,0	92,7

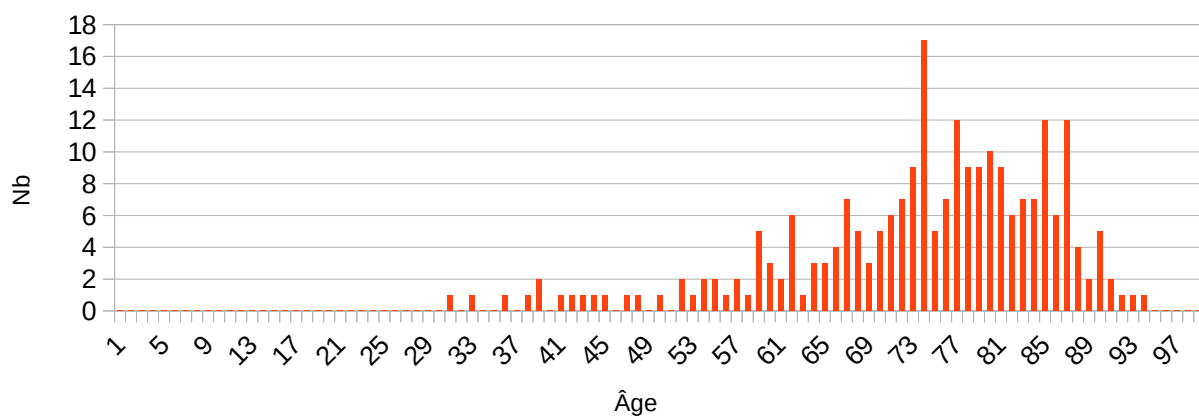
Âge	Année	F	H	H+F	H-F	Âge	Année	F	H	H+F	H-F
91	1810		1	1	1	55	1846	10	9	19	-1
86	1815		1	1	1	54	1847	10	6	16	-4
85	1816	2	2	4	0	53	1848	8	8	16	0
84	1817	1	2	3	1	52	1849	8	7	15	-1
83	1818		1	1	1	51	1850	2	9	11	7
82	1819	1	2	3	1	50	1851	13	8	21	-5
81	1820	1	1	2	0	49	1852	10	10	20	0
80	1821	1	1	2	0	48	1853	5	16	21	11
79	1822	2	2	4	0	47	1854	9	11	20	2
78	1823	3	3	6	0	46	1855	8	9	17	1
77	1824	1	1	2	0	45	1856	11	11	22	0
76	1825	6	7	13	1	44	1857	6	10	16	4
75	1826	2	4	6	2	43	1858	8	6	14	-2
74	1827	2	3	5	1	42	1859	9	10	19	1
73	1828	2	3	5	1	41	1860	10	11	21	1
72	1829	6	7	13	1	40	1861	9	8	17	-1
71	1830	5	3	8	-2	39	1862	7	8	15	1
70	1831	5	4	9	-1	38	1863	12	9	21	-3
69	1832	4	3	7	-1	37	1864	6	7	13	1
68	1833	4	5	9	1	36	1865	10	6	16	-4
67	1834	4	10	14	6	35	1866	11	7	18	-4
66	1835	6	6	12	0	34	1867	11	10	21	-1
65	1836	9	6	15	-3	33	1868	8	6	14	-2
64	1837	9	5	14	-4	32	1869	3	6	9	3
63	1838	3	10	13	7	31	1870	8	7	15	-1
62	1839	6	6	12	0	30	1871	8	3	11	-5
61	1840	7	6	13	-1	29	1872	4	6	10	2
60	1841	4	12	16	8	28	1873	8	7	15	-1
59	1842	7	12	19	5	27	1874	9	9	18	0
58	1843	6	9	15	3	26	1875	3	9	12	6
57	1844	13	8	21	-5	25	1876	5	11	16	6
56	1845	6	9	15	3		Total	377	415	792	38

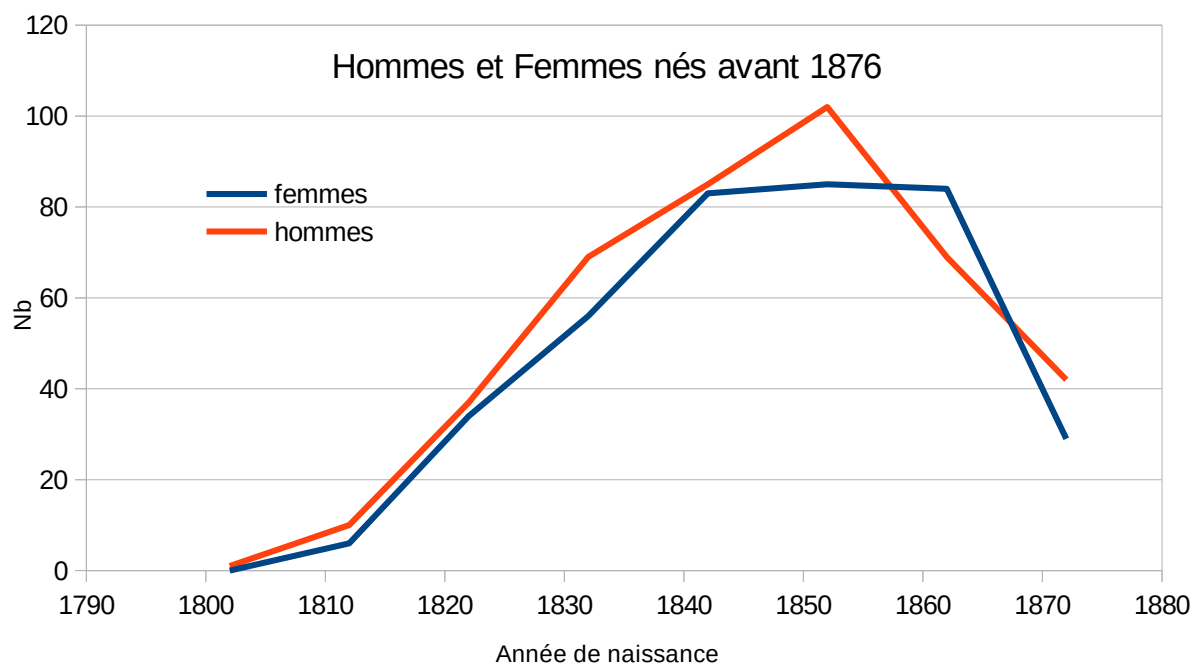
Âge		Année		Femmes		Hommes		H + F	% Total	% Cumul	%Cumul inverse
Min.	Max.	Min.	Max.	Nb.	%	Nb	%	Nb			
0	9	1901	1892	0		0		0	0,0	0,0	100,0
10	19	1891	1882	0		0		0	0,0	0,0	100,0
20	29	1881	1872	29	40,8	42	59,2	71	9,0	9,0	100,0
30	39	1871	1862	84	54,9	69	45,1	153	19,3	28,3	91,0
40	49	1861	1852	85	45,5	102	54,5	187	23,6	51,9	71,7
50	59	1851	1842	83	49,4	85	50,6	168	21,2	73,1	48,1
60	69	1841	1832	56	44,8	69	55,2	125	15,8	88,9	26,9
70	79	1831	1822	34	47,9	37	52,1	71	9,0	97,9	11,1
80	89	1821	1812	6	37,5	10	62,5	16	2,0	99,9	2,1
90	99	1811	1802	0	0,0	1	100,0	1	0,1	100,0	0,1
0	99	1811	1802	377	100,0	415	100,0	792	100,0		

Âge au décès des Femmes nées avant 1876 (1901)



Âge au décès des Hommes nés avant 1876 (1901)





Répartition sur les lieux de décès et de mariage

Lieux de décès					
Département(s)	Commune(s)	F	H	H + F	%
Cher (18) 371 HF, 97,4 %	Allogny (18)	1		1	0,3
	Blet (18)		1	1	0,3
	Bourges (18)	2	2	4	1,0
	Bué (18)	1	2	3	0,8
	Commercy (18)		1	1	0,3
	Crézancy-en-Sancerre (18)	134	173	307	80,6
	Feux (18)	1		1	0,3
	Givardon (18)		1	1	0,3
	Groises (18)	1	1	2	0,5
	Humbigny (18)	2		2	0,5
	Ivoy-le-Pré (18)		1	1	0,3
	Menetou-Râtel (18)	1	2	3	0,8
	Montigny (18)	2	1	3	0,8
	Neuilly-en-Sancerre (18)	1	1	2	0,5
	Neuvy-Deux-Clochers (18)	1	3	4	1,0
	Saint-Satur (18)	1	1	2	0,5
	Sancerre (18)	9	7	16	4,2
	Sens-Beaujeu (18)	2		2	0,5
	Soulangis (18)		1	1	0,3
	Veaugues (18)	4	10	14	3,7
Eure (27)	Pont-Saint-Pierre (27)	1		1	0,3
Landes (40)	Mouy (40)	1		1	0,3
Marne (51)	Chichey (51)		1	1	0,3
Meuse (55)	Commercy (55)		1	1	0,3
	Marbotte (55)		1	1	0,3
Nièvre (58)	Charité-sur-Loire (la) (58)	1		1	0,3
	Varennes-Vauzelles (58)	1		1	0,3
Yvelines (78)	Gambais (78)	1		1	0,3
Val-d'Oise (95)	Marines (95)	1		1	0,3
Pays Étrangers	Boesingke, Belgique		1	1	0,3
	Total	169	212	381	100,0
	Sur une population	377	415	792	
	%	44,8	51,1	48,1	

Lieux de mariage					
Département(s)	Commune(s)	F	H	H + F	%
Cher (18)	Aix-d'Angillon (les) (18)	1		1	0,1
	Bannay (18)	1		1	0,1
	Barlieu (18)		1	1	0,1
	Baugy (18)	2	1	3	0,4
	Bourges (18)	2	2	4	0,5
	Bué (18)	2	3	5	0,7
	Chapelle-Montlinard (la) (18)	1	1	2	0,3
	Charentonay (18)		1	1	0,1
	Crézancy-en-Sancerre (18)	283	289	572	78,2
	Gardefort (18)	1	2	3	0,4
	Herry (18)		1	1	0,1
	Humbligny (18)	2	3	5	0,7
	Jalognes (18)	3	3	6	0,8
	Jars (18)	3	3	6	0,8
	Menetou-Râtel (18)	9	8	17	2,3
	Méry-ès-Bois (18)	1	2	3	0,4
	Montigny (18)	2	2	4	0,5
	Neuilly-en-Sancerre (18)	3	6	9	1,2
	Neuvy-Deux-Clochers (18)	3	6	9	1,2
	Noyer (le) (18)	2	2	4	0,5
	Rians (18)	2		2	0,3
	Sancerre (18)	1	3	4	0,5
	Savigny-en-Septaine (18)	1	1	2	0,3
	Sens-Beaujeu (18)	11	11	22	3,0
	Subligny (18)	1	1	2	0,3
	Sury-en-Vaux (18)	2	2	4	0,5
	Thauvenay (18)		1	1	0,1
	Vailly-sur-Sauldre (18)	1		1	0,1
	Veaugues (18)	8	8	16	2,2
	Verdigny (18)	1	2	3	0,4
Vierzon (18)	1		1	0,1	
Villegenon (18)	2	2	4	0,5	
Vinon (18)	4		4	0,5	
Nièvre (58)	Charité-sur-Loire (la) (58)	2		2	0,3
	Cosne-Cours-sur-Loire (58)	1	1	1	0,1
Paris (75)	Paris 13e (75)		1	2	0,3
Haute-Vienne (87)	Laurière (87)	1		1	0,1
Hauts-de-Seine (92)	Neuilly-sur-Seine (92)	1	1	2	0,3

Ce document est la propriété de Raffaitin Gérard, 20 bis rue des Velettes, 92150 Suresnes.
Il peut être utilisé, reproduit ou communiqué sans son autorisation.

	Total	361	370	731	
	Sur une population	377	415	792	
	%	95,8	89,2	92,3	

Répartition dans les autres recensements

Les individus sont présents dans les recensements de Crézancy-en-Sancerre de :

Recensements	F	%	H	%	%
1901	23	6,1	26	6,3	F : 66 %, H : 68 %
1876-1891-1901	34	9,0	48	11,6	
1876-1891-1901-1906	44	11,7	34	8,2	
1876-1891-1901-1906-1911	49	13,0	65	15,7	
1876-1891-1901-1906-1911-1921	20	5,3	30	7,2	
1876-1891-1901-1906-1911-1921-1926	16	4,2	21	5,1	
1876-1891-1901-1906-1911-1921-1926-1931	12	3,2	20	4,8	
1876-1891-1901-1906-1911-1921-1926-1931-1936	33	8,8	25	6,0	
1876-1891-1901-1906-1911-1921-1926-1931-1936-1946	18	4,8	13	3,1	
1876-1891-1901-1906-1911-1921-1926-1931-xxxx-1946	1	0,3			
1876-1891-1901-1906-1911-1921-xxxx-xxxx-xxxx-1946	1	0,3			
1876-1891-1901-1906-1911-xxxx-1926	1	0,3			
1876-1891-1901-1906-1911-xxxx-1926-1931-1936	1	0,3			
1876-1891-1901-1906-1911-xxxx-xxxx-1931	1	0,3			
1876-1891-1901-1906-1911-xxxx-xxxx-xxxx-1936	1	0,3	1	0,2	
1876-1891-1901-1906-xxxx-1921	3	0,8			
1876-1891-1901-1906-xxxx-1921-1926	1	0,3			
1876-1891-1901-1906-xxxx-1921-1926-1931-1936-1946	1	0,3			
1876-1891-1901-1906-xxxx-xxxx-1926-1931	1	0,3			
1876-1891-1901-1906-xxxx-xxxx-xxxx-1931-1936-1946	1	0,3			
1876-1891-1901-1906-xxxx-xxxx-xxxx-xxxx-xxxx-1946	1	0,3			
1876-1891-1901-xxxx-1911	2	0,5	1	0,2	
1876-1891-1901-xxxx-1911-1921-1926	1	0,3			
1876-1891-1901-xxxx-1911-1921-1926-1931-1936	1	0,3	1	0,2	
1876-1891-1901-xxxx-1911-1921-1926-1931-1936-1946	1	0,3	1	0,2	
1876-1891-1901-xxxx-xxxx-1921-1926-1931	1	0,3			
1876-1891-1901-xxxx-xxxx-1921-1926-1931-1936-1946		0,0	1	0,2	
1876-1891-1901-xxxx-xxxx-xxxx-xxxx-xxxx-1936-1946	1	0,3		0,0	
1876-xxxx-1901	2	0,5	8	1,9	F : 4,2 % H : 7,7 %
1876-xxxx-1901-1906	4	1,1	3	0,7	
1876-xxxx-1901-1906-1911	2	0,5	4	1,0	
1876-xxxx-1901-1906-1911-1921	1	0,3	3	0,7	
1876-xxxx-1901-1906-1911-1921-1926	2	0,5	1	0,2	
1876-xxxx-1901-1906-1911-1921-1926-1931	2	0,5	4	1,0	
1876-xxxx-1901-1906-1911-1921-1926-1931-1936	1	0,3	5	1,2	
1876-xxxx-1901-1906-1911-1921-1926-1931-1936-1946	1	0,3	3	0,7	

1876-xxxx-1901-1906-xxxx-1921	1	0,3		0,0	
1876-xxxx-1901-1906-xxxx-1921-1926-1931-1936		0,0	1	0,2	
1891-1901	6	1,6	14	3,4	F : 15,9 % H : 18,1 %
1891-1901-1906	7	1,9	8	1,9	
1891-1901-1906-1911	12	3,2	8	1,9	
1891-1901-1906-1911-1921	9	2,4	11	2,7	
1891-1901-1906-1911-1921-1926	4	1,1	8	1,9	
1891-1901-1906-1911-1921-1926-1931	4	1,1	8	1,9	
1891-1901-1906-1911-1921-1926-1931-1936	10	2,7	15	3,6	
1891-1901-1906-1911-1921-1926-1931-1936-1946	4	1,1			
1891-1901-1906-1911-1921-1926-xxxx-1936		0,0	1	0,2	
1891-1901-1906-1911-xxxx-1926-1931-1936	1	0,3	1	0,2	
1891-1901-1906-1911-xxxx-xxxx-xxxx-1936	1	0,3		0,0	
1891-1901-1906-xxxx-1921		0,0	1	0,2	
1891-1901-1906-xxxx-1921-1926	1	0,3			
1891-1901-xxxx-1911	1	0,3			
1901-1906	8	2,1	8	1,9	F : 7,2 % H : 5,1 %
1901-1906-1911	7	1,9	4	1,0	
1901-1906-1911-1921	1	0,3	2	0,5	
1901-1906-1911-1921-1926	4	1,1	1	0,2	
1901-1906-1911-1921-1926-1931	1	0,3			
1901-1906-1911-1921-1926-1931-1936	3	0,8	5	1,2	
1901-1906-1911-1921-1926-1931-1936-1946	3	0,8	1	0,2	
1901-xxxx-1911	2	0,5			
1901-xxxx-1911-1921	1	0,3			
1901-xxxx-xxxx-1921-1926	1	0,3			
	377	100,0	415	100,0	

Statistiques sur les individus nés entre 1876 et 1891

Ces individus ont entre 10 à 25 ans.

Attention : Seul le premier mariage est pris pour chacun des époux (un lieu et une date).

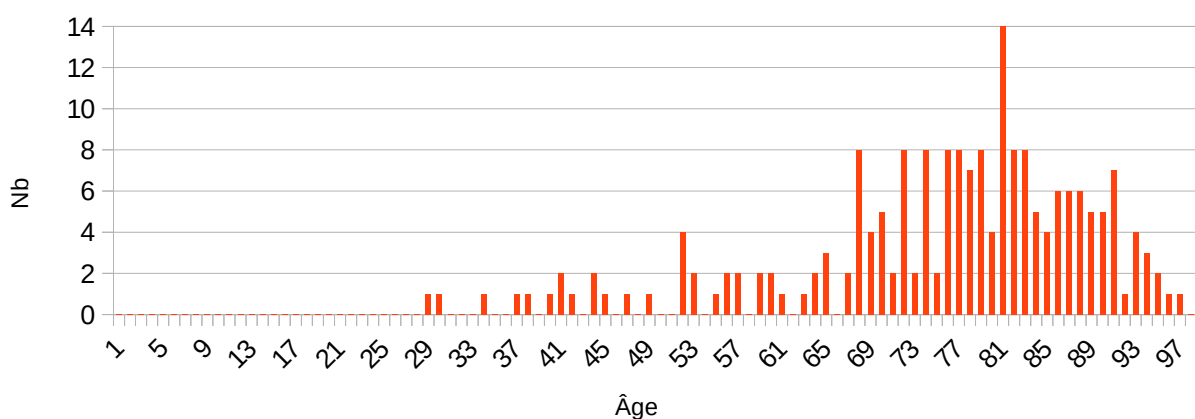
Répartition des Ages aux décès, aux mariages, au recensement

Âge décès	F	H	F + H	Âge décès	F	H	F + H	Âge décès	F	H	H + F
16	1		1	48	1		1	76	5		5
17		2	2	49	2	3	5	77		6	6
19		2	2	50		1	1	78	3	2	5
20	2		2	53		1	1	79	2	3	5
21	1		1	54	1		1	80	7	7	14
22	2		2	56	1	1	2	81	6	2	8
23	1	1	2	57	1		1	82	4		4
24		3	3	58		2	2	83	5	3	8
26		4	4	59	1		1	84	6		6
27		4	4	60	2	1	3	85	4	2	6
28	1	3	4	61		2	2	86	7	1	8
29		3	3	62	1	1	2	87	2	1	3
30		1	1	63	2	2	4	88	4	2	6
31		2	2	64	1		1	89	3	1	4
32		1	1	65	1	1	2	90	3	1	4
33		1	1	66	2	2	4	91	5		5
34		3	3	67	2	1	3	92	3	1	4
35		1	1	68		2	2	93	2	2	4
36		2	2	69		2	2	94	3		3
37		1	1	70		2	2	95	1		1
39	1	2	3	71	1		1	96	1	1	2
40	1		1	72	5	3	8	98	1		1
42	1	1	2	73	4	3	7	100	1		1
45		2	2	74		3	3	Total	121	112	233
47	2	2	4	75	2	3	5				

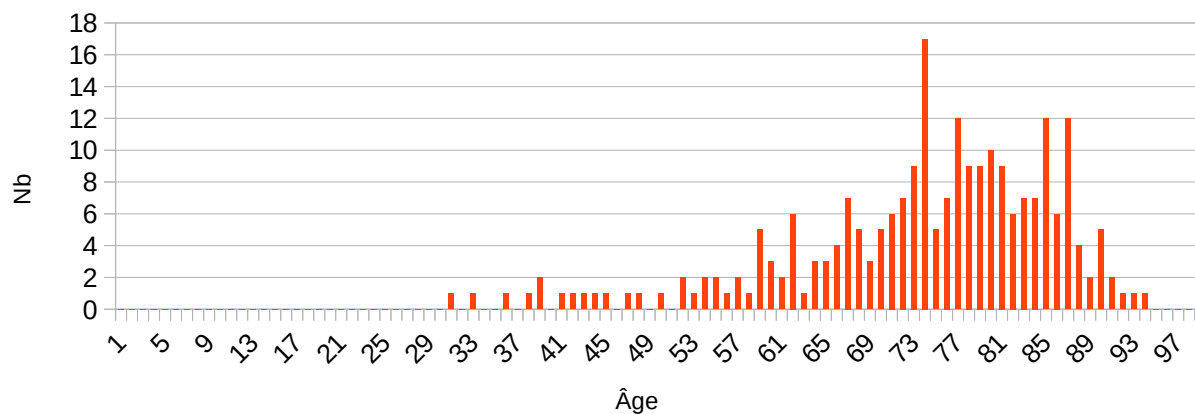
Âge mariage	F	H	F + H	Âge mariage	F	H	F + H	Âge mariage	F	H	H + F
16	1		1	26	7	4	11	36		2	2
17	4		4	27	5	12	17	37		3	3
18	4		4	28	4	8	12	38	1		1
19	12		12	29	3	4	7	42	1	1	2
20	14	1	15	30	2	5	7	43	1	1	2
21	22	1	23	31	5	4	9	45		2	2
22	17	1	18	32		13	13	54		1	1
23	21	2	23	33	1	5	6				
24	10	9	19	34	2	2	4	Total	150	104	254
25	12	20	32	35	1	3	4				

1877 - 1891 âge supérieur à 25 ans	Âge décès			Âge mariage		
	F	H	F + H	F	H	H + F
Moyenne	74,3	58,1	66,5	23,4	29,2	26,0
Écart type	19,1	23,2	22,7	4,5	5,5	6,3
Nombre Info.	121	112	233	150	104	254
Population	182	149	331	182	149	331
% informations						

Âge au décès des Femmes nées avant 1876 (1901)



Âge au décès des Hommes nés avant 1876 (1901)



Répartition sur les lieux de décès et de mariage

Lieux de décès					
Département(s)	Commune(s)	F	H	H + F	%
Aisne (02)	Ailles (02)		1	1	0,5
	Coeuvres (02)		1	1	0,5
	Juvincourt-et-Damary (02)		1	1	0,5
Allier (03)	Néris-les-Bains (03)		1	1	0,5
Cher (18)	Aix-d'Angillon (les) (18)	1		1	0,5
	Azy (18)	1		1	0,5
	Baugy (18)	1		1	0,5
	Bourges (18)	9	5	14	6,4
	Bué (18)	2	1	3	1,4
	Crézancy-en-Sancerre (18)	42	41	83	37,9
	Feux (18)		1	1	0,5
	Grossouvre (18)	1		1	0,5
	Herry (18)		1	1	0,5
	Jars (18)	1		1	0,5
	Léré (18)		1	1	0,5
	Levet (18)	1		1	0,5
	Lury-sur-Arnon (18)	1		1	0,5
	Menetou-Couture (18)		1	1	0,5
	Menetou-Râtel (18)		1	1	0,5
	Neuilly-en-Sancerre (18)		1	1	0,5
	Noyer (le) (18)	2		2	0,9
	Quantilly (18)	1		1	0,5
	Saint-Amand-Montrond (18)	1		1	0,5
	Saint-Céols (18)		1	1	0,5
	Saint-Martin-des-Champs (18)		1	1	0,5
	Saint-Satur (18)		1	1	0,5
	Sancergues (18)		1	1	0,5
	Sancerre (18)	21	3	24	11,0
	Sens-Beaujeu (18)	3		3	1,4
	Subigny (18)	1	1	2	0,9
	Sury-ès-Bois (18)		1	1	0,5
	Thou (18)	1		1	0,5
	Vailly-sur-Sauldre (18)		1	1	0,5
	Veaugues (18)	4	3	7	3,2
	Verdigny (18)	1		1	0,5
	Vierzon (18)	1		1	0,5
	Vinon (18)	1	1	2	0,9
Loir-et-Cher (41)	Romorantin-Lanthenay (41)	1		1	0,5

Haute-Loire (43)	Puy-en-Velay (le) (43)		1	1	0,5
Loiret (45)	Orléans (45)	1		1	0,5
Maine-et-Loire (49)	Saint-Léger-des-Bois (49)	1		1	0,5
Marne (51)	Auve (51)		1	1	0,5
	Massiges (51)		1	1	0,5
	Minaucourt-le-Mesnil-lès-Hurlus (51)		1	1	0,5
	Rouvroy-Ripont (51)		1	1	0,5
	Vaux (51)		1	1	0,5
Haute-Marne (52)	Chaumont (52)	1		1	0,5
	Doulaincourt-Saucourt (52)		1	1	0,5
Meuse (55)	Apremont (55)		1	1	0,5
	Lachalade (55)		1	1	0,5
	Saint-Mihiel (55)		1	1	0,5
Côte-d'Armor (56)	Vannes (56)	1		1	0,5
Nièvre (58)	Charité-sur-Loire (la) (58)	2	1	3	1,4
	Cosne-Cours-sur-Loire (58)	1		1	0,5
	Garchizy (58)	1		1	0,5
	Nevers (58)	1	3	4	1,8
Oise (60)	Plailly (60)		1	1	0,5
Pas-de-Calais (62)	Auxi-le-Château (62)	1		1	0,5
	Givenchy (62)		1	1	0,5
	Givenchy-en-Gohelle (62)		1	1	0,5
Bas-Rhin (67)	Buhl (67)		1	1	0,5
Haut-Rhin (68)	Steinbach (68)		1	1	0,5
Haute-Savoie (74)	Chambéry (74)		1	1	0,5
Paris (75)	Paris (75)	1		1	0,5
	Paris 14e (75)	2		2	0,9
	Paris 15e (75)		1	1	0,5
	Paris 5e (75)		1	1	0,5
	Paris 7e (75)		1	1	0,5
Yvelines (78)	Conflans-Sainte-Honorine (78)	1		1	0,5
Somme (80)	Amiens (80)		1	1	0,5
	Bois-Brûlé (80)		1	1	0,5
	Sailly-Saillisel (80)		1	1	0,5
Vosges (88)	Saint-Pierremont (88)		2	2	0,9
	Saulcy-sur-Meurthe (88)		1	1	0,5
Yonne (89)	Avallon (89)	1	1	2	0,9
Essonne (91)	Champeneil (91)	1		1	0,5
	Draveil (91)		1	1	0,5
	Montgeron (91)	1		1	0,5
	Palaiseau (91)		1	1	0,5
Pays Étrangers	Wyschacte, Belgique		1	1	0,5

	Total	115	104	219	100,0
Nb de communes : 80	Sur une population	182	149	331	
Nb de département : 24	%	63,2	69,8	66,2	

Lieux de mariage					
Département(s)	Commune(s)	F	H	H + F	%
Cher (18) 234 HF, 92,1 %	Bourges (18)	1	2	3	1,2
	Bué (18)	1	1	2	0,8
	Crézancy-en-Sancerre (18)	124	66	190	74,8
	Dun-sur-Auron (18)		1	1	0,4
	Henrichemont (18)	1		1	0,4
	Herry (18)		1	1	0,4
	Jalognes (18)		2	2	0,8
	Menetou-Râtel (18)	2		2	0,8
	Montigny (18)	2		2	0,8
	Neuilly-en-Sancerre (18)	2	2	4	1,6
	Neuvy-Deux-Clochers (18)	1		1	0,4
	Noyer (le) (18)	1		1	0,4
	Saint-Satur (18)			1	0,4
	Sancerre (18)	1	2	3	1,2
	Sens-Beaujeu (18)	2	2	4	1,6
	Sévry (18)	1		1	0,4
	Subigny (18)			1	0,4
	Sury-ès-Bois (18)			1	0,4
	Vailly-sur-Saoudre (18)			1	0,4
	Veaugues (18)	3	5	8	3,1
Verdigny (18)			1	0,4	
Villequiers (18)			1	0,4	
Vinon (18)	1		1	0,4	
Isère (38)	Vienne (38)		1	1	0,4
Jura (39)	Thervay (39)		1	1	0,4
Marne (51)	Mourmelon-le-Grand (51)		1	1	0,4
Nièvre (58)	Charité-sur-Loire (la) (58)	2		2	0,8
	Nevers (58)		1	1	0,4
Oise (60)	Plailly (60)		1	1	0,4
Pas-de-Calais (62)	Auxi-le-Château (62)	1		1	0,4
Paris (75)	Paris 12e (75)	1		1	0,4
	Paris 18e (75)		3	3	1,2
	Paris 2e (75)		1	1	0,4
	Paris 3e (75)	1		1	0,4

	Paris 9e (75)		1	1	0,4
Yvelines (78)	Tremblay-sur-Mauldre (le) (78)		1	1	0,4
Hauts-de-Seine (92)	Asnières-sur-Seine (92)		1	1	0,4
Seine-Saint-Denis (93)	Aubervilliers (93)		1	1	0,4
	Lilas (les) (93)		1	1	0,4
	Saint-Ouen (93)		1	1	0,4
Val-d'Oise (95)	Villiers-le-Bel (95)	1		1	0,4
	Total	149	105	254	100,0
Nb de communes : 41	Sur une population	182	149	331	
Nb de département : 12	%	81,9	70,5	76,7	

Répartition dans les autres recensements

Les individus sont présents dans les recensements de Crézancy-en-Sancerre de :

Recensements	F	%	H	%	%
1901	20	11,0	11	7,4	268 HF 81 %
1891-1901	48	26,4	35	23,5	
1891-1901-1906	18	9,9	29	19,5	
1891-1901-1906-1911	14	7,7	14	9,4	
1891-1901-1906-1911-1921	4	2,2	5	3,4	
1891-1901-1906-1911-1921-1926	2	1,1	1	0,7	
1891-1901-1906-1911-1921-1926-1931	4	2,2			
1891-1901-1906-1911-1921-1926-1931-1936	7	3,8	1	0,7	
1891-1901-1906-1911-1921-1926-1931-1936-1946	32	17,6	23	15,4	
1891-1901-1906-1911-1921-xxxx-1931-1936-1946	1	0,5			
1891-1901-1906-1911-xxxx-1926-1931-1936-1946	1	0,5			
1891-1901-1906-1911-xxxx-xxxx-1931-1936-1946	2	1,1			
1891-1901-1906-1911-xxxx-xxxx-xxxx-1936	1	0,5			
1891-1901-1906-1911-xxxx-xxxx-xxxx-1936-1946	1	0,5			
1891-1901-1906-xxxx-1921	1	0,5	2	1,3	14 HF 4,2 %
1891-1901-1906-xxxx-1921-1926-1931			1	0,7	
1891-1901-1906-xxxx-1921-1926-1931-1936			2	1,3	
1891-1901-1906-xxxx-1921-1926-1931-1936-1946	2	1,1	4	2,7	
1891-1901-1906-xxxx-xxxx-xxxx-xxxx-xxxx-1946	2	1,1			
1891-1901-xxxx-1911	3	1,6	3	2,0	18 HF 5,4 %
1891-1901-xxxx-1911-1921-1926	1	0,5		0,0	
1891-1901-xxxx-1911-1921-1926-1931			2	1,3	
1891-1901-xxxx-1911-1921-1926-1931-1936			2	1,3	
1891-1901-xxxx-1911-1921-1926-1931-1936-1946	5	2,7	2	1,3	
1891-1901-xxxx-xxxx-1921-1926			1	0,7	11 HF 3,3 %
1891-1901-xxxx-xxxx-1921-1926-1931	1	0,5			
1891-1901-xxxx-xxxx-1921-1926-1931-1936-1946	2	1,1	3	2,0	
1891-1901-xxxx-xxxx-1921-xxxx-1931-1936			1	0,7	
1891-1901-xxxx-xxxx-xxxx-1926-1931-1936-1946			1	0,7	
1891-1901-xxxx-xxxx-xxxx-xxxx-1931	1	0,5			
1891-1901-xxxx-xxxx-xxxx-xxxx-1931-1936	1	0,5			
1891-1901-xxxx-xxxx-xxxx-xxxx-xxxx-1936-1946			1	0,7	
1901-1906	3	1,6	1	0,7	13 HF 3,9 %
1901-1906-1911	1	0,5	1	0,7	
1901-1906-1911-1921-1926-1931-1936	2	1,1			
1901-1906-xxxx-xxxx-xxxx-1931			1	0,7	

1901-xxxx-xxxx-1921-1926-1931-1936-1946	1	0,5			
1901-xxxx-xxxx-xxxx-xxxx-xxxx-xxxx-1946	1	0,5			
1901-xxxx-1911		0,0	2	1,3	
	182	100,0	149	100,0	

Historique du document

Édition n°1 du 3 décembre 2023

Original

Table des matières

Informations sur le recensement.....	2
RÉCAPITULATIF DU RECENSEMENT NOMINATIF.....	3
A. Tableau récapitulatif de la population inscrite sur la liste nominative et répartition de cette population en population agglomérée et population éparse.....	3
B. Tableau récapitulatif de la population comptées à part en exécution de l'article 2 du décret du 20 janvier 1901.....	4
Informations sur le recensement.....	5
Problème sur le récapitulatif.....	5
Problèmes de saisie.....	5
Doublons.....	5
Lieux de naissance.....	7
Les pensionnaires.....	8
Les nourrissons.....	8
Liste des personnalités.....	10
Le Maire :.....	10
Le Curé :.....	10
Le Garde-Champêtre :.....	10
L'Instituteur :.....	10
Les personnes remarquables :.....	11
Employeurs :.....	11
Répartition des ménages par lieu et par maison.....	12
Répartition des ménages par lieu et nombre de personnes par maison.....	13
Répartition des familles monoparentales, des couples non mariés.....	14
Répartition des ménages par lieu et type et nombre de générations.....	14
Répartition par type de personnes.....	17
Tableau récapitulatif :.....	20
Représentation par sexe et génération :.....	20
Répartition suivant l'âge.....	21
Répartitions des enfants scolarisés :.....	25
Mois de naissance :.....	25
Répartitions par décade.....	26
Répartition suivant le lieu de naissance.....	29
Répartition dans le Cher.....	29
Canton de Sancerre (définition avant 2015):.....	31
Répartition dans les autres départements.....	32
Répartitions par professions.....	33
Professions par domaine.....	34
Les individus sans profession.....	34
Sans profession (âge > 19 ans) : 432 / 1399 (30,9 %).....	34
Les professions de 13 à 18 ans.....	34
Âge des hommes et femmes sans profession.....	35
Professions par domaine.....	36
Professions d'administration et des finances (AF) : 0 / 517.....	36
Professions liées à la banque, aux assurances, à la gestion de biens (BA) : 1 / 517.....	36
Professions liées aux constructions et bâtiments (CB) : 18 / 517.....	36
Professions liées à l'entretien du corps (CF) : 0 / 517.....	36
Domestiques et assimilés (DD) : 11 / 517.....	36

Professions liées à l'enseignement et au culte (EC) : 7 / 517.....	37
Professions liées à l'entreprise et l'industrie (EI) : 0 / 517.....	37
Professions liées à l'entretien des routes (ER) : 3 / 517.....	37
Professions liées aux forces de l'ordre (GG) : 2 / 517.....	37
Marchands et ouvriers liés à l'habillement (HA) : 49 / 517.....	37
Professions liées aux hôtels, cafés, restaurants (HR) : 2 / 517.....	38
Professions liées aux informations (IP) : 2 / 517.....	38
Professions liées à la médecine (ME) : 1 / 517.....	38
Marchands et ouvriers liés aux travaux du fer, du cuir, de la laine, du bois etc sauf habillement (MO) : 9 / 517.....	38
Marchands, ouvriers liés à la vente de nourriture (NO) : 19 / 517.....	39
Rentiers et assimilés (RE) : 0 / 517.....	39
Professions liées au tribunal et notariales (TN) : 0 / 517.....	39
Professions liées au transport (TR) : 10 / 517.....	39
Professions de ventes diverses (VD) : 0 / 517.....	39
Vignerons et assimilés (travaillant la terre) (VV) : 373 / 517.....	40
Récapitulatif des professions par domaine.....	41
Répartition par patronymes des époux.....	42
Répartition par patronymes des épouses.....	46
Répartitions par prénoms.....	47
Statistiques sur les données complémentaires trouvées dans les archives.....	49
Statistiques sur les individus nés entre 1892 et 1901.....	50
Répartition des Ages aux décès, aux mariages.....	50
Répartition sur les lieux de décès et de mariage.....	53
Répartition dans les autres recensements.....	58
Statistiques sur les individus nés avant 1876.....	60
Répartition des Ages aux décès, aux mariages, au recensement.....	60
Répartition sur les lieux de décès et de mariage.....	64
Répartition dans les autres recensements.....	67
Statistiques sur les individus nés entre 1876 et 1891.....	69
Répartition des Ages aux décès, aux mariages, au recensement.....	69
Répartition sur les lieux de décès et de mariage.....	71
Répartition dans les autres recensements.....	75
Historique du document.....	76
Édition n°1 du 3 décembre 2023.....	76

Dépôt légal : 4ème Trimestre 2023