

# **Informations et Statistiques sur le Recensement de 1906 de Crézancy-en-Sancerre, Cher**

Des nouvelles versions de ce document seront réalisées suivant l'accès des archives en ligne pour compléter les données complémentaires.

## **Informations sur le recensement**

Les deux dernières pages du document du Recensement de Crézancy-en-Sancerre de 1906, ci-dessous :

Relevé des Totaux de chaque page					
Numéros des Pages	Nombre				
	De maisons	De ménages	D'individus	De Français	d'Étrangers
1					
2	8	8	30	30	
3	8	8	30	30	
4	10	11	30	30	
5	11	11	30	30	
6	10	10	30	30	
7	7	8	30	30	
8	12	13	30	30	
9	8	8	30	30	
10	8	8	30	30	
11	7	8	30	30	
12	8	8	30	30	
13	13	13	30	30	
14	7	7	30	30	
15	8	8	30	30	
16	8	8	30	30	
17	10	10	30	30	
18	6	6	30	30	
19	11	11	30	30	
20	8	8	30	30	
21	10	10	30	30	
22	11	11	30	30	
23	9	9	30	30	
24	9	9	30	30	
25	10	10	30	30	
26	10	10	30	30	
27	8	8	30	30	
28	8	8	30	30	
29	6	6	30	30	
30	9	9	30	30	
31	8	8	30	30	
32	9	9	30	30	
33	8	8	30	30	
34	10	10	30	30	
35	9	9	30	30	
36	8	8	30	30	
37	7	7	30	30	
38	11	11	30	30	
39	9	9	30	30	
40	9	9	30	30	
41	11	11	30	30	
42	6	6	30	30	
43	10	10	30	30	
44	3	4	27	27	
45					
46					
47					
48					
49					
50					
A reporter..	376	381	1287	1287	

## RÉCAPITULATIF DU RECENSEMENT NOMINATIF

### A. Tableau récapitulatif de la population inscrite sur la liste nominative et répartition de cette population en population agglomérée et population éparse.

Quartiers, villages, hameaux sections ou rues	Nombre				
	de maisons	de ménages	d'individus	de Français	d'Étrangers
1) Quartiers, sections ou rues formant l'agglomération du chef-lieu					
Le Bourg avec ses annexes de Pisse-l'Oison et Bel-Air	65	68	207	207	
Total de la population agglomérée au chef-lieu	65	68	207	207	
2) Section, villages, hameaux, fermes et habitations en dehors de l'agglomération du chef-lieu, formant la population dite éparse					
Les Epsailles	27	28	99	99	
Reigny	51	51	176	176	
Champtin	41	41	131	131	
Le Briou	45	46	148	148	
Les Epinières	21	21	83	83	
Bois Girard	14	14	53	53	
La Barbotaine	7	7	24	24	
Villeprévoir	12	12	41	41	
Les Gallands	11	11	31	31	
Ferrières	14	14	53	53	
Les Clouzeaux	14	14	51	51	
La Clouzelle	4	4	10	10	
Les Mauvains	4	4	13	13	
Moulin Jamet	7	7	24	24	
Les Robineaux	6	6	15	15	
Vauvredon	2	2	10	10	
Grand Senais	12	12	34	34	
Petit Senais	10	10	46	46	
Les Quatre Vents	6	6	15	15	
Sacy	1	1	12	12	
La Fangeuse	1	1	5	5	
Le Grand Champ	1	1	6	6	
Total de la population éparse	311	313	1080	1080	
Report de la population agglomérée au chef-lieu	65	68	207	207	
<b>TOTAL GÉNÉRAL de la population inscrite sur la liste nominative</b>	<b>376</b>	<b>381</b>	<b>1287</b>	<b>1287</b>	

## B. Tableau récapitulatif de la population comptées à part en exécution de l'article 2 du décret du 30 décembre 1905.

Catégories de Population	Nombre		
	d'individus	De Français	d'Étrangers
• Corps de troupes de terre et de mer			
• Maisons centrales de force et de correction			
• Maisons d'éducation correctionnelle et colonies agricoles des jeunes détenus			
• Maisons d'arrêt, de justice et de correctionnelle			
• Dépôts de mendicité			
• Asiles d'aliénés			
• Hospices, <i>chez divers particuliers</i>	5	5	
• Lycées et collèges communaux			
• Écoles spéciales			
• Séminaires			
• Maisons d'éducation et écoles avec pensionnat			
• Communautés religieuses			
• Réfugiés à la solde de l'État			
• Ouvriers étrangers à la commune attachés aux chantiers temporaires de travaux publics			
<b>TOTAL de la population comptée à part</b>	<b>5</b>	<b>5</b>	

## C. Récapitulation Générale de la population de la commune.

Population agglomérée au chef-lieu (1 <sup>er</sup> section du cadre A)		207		
Population éparse (2 <sup>e</sup> section du cadre A)		1080		
Total formant la population municipale (Total cadre A)		1287		
Population comptée à part conformément à l'article 2 du décret du 30 décembre 1905 (Total du cadre B)		127		
Total Général de la population de la commune		1414		
Dont	Présents le jour du recensement	1414		
	Absent le jour du recensement	0		
Nés au cours des années	1905 ou 1906	6	38	44
	1886 à 1904 (1 à 19 ans)	33	396	429
	1866 à 1885 (20 à 39 ans)	41	322	363
	1846 à 1865 (40 à 59 ans)	42	323	365
	1845 et antérieurement (60 ans et plus)	5	208	213
		127	1287	1414
		À part	Pop. mun.	Bloc

A Crézancy le 31 mars 1906, le Maire : Duthou

À part : Population non recensée et fantôme ayant pour but d'augmenter la population de Crézancy pour obtenir des aides de l'état ou du département !

Pop. mun.: Population municipale recensée et physiquement présente au recensement.

Bloc : Population non recensée et fantôme et celle recensée.

## Informations sur le recensement

Le recensement de Crézancy-en-Sancerre en 1906 a été réalisé conforme à la demande, le bourg et les hameaux.

Le recensement contenait le patronyme de l'époux et celui de naissance de l'épouse. Souvent un prénom est indiqué, le prénom usuel, qui peut être le premier, ou le dernier, ou l'un des prénoms donnés à la naissance.

L'année et le lieu de naissance de l'individu, sa nationalité, sa profession, sa situation dans le ménage sont indiqués. Des erreurs de un à deux ans ont été décelées pour les personnes très âgées.

Le compteur des maisons, ménages et individus sont mis à 1 à chaque début de page.

Pour le besoin informatique et de compréhension des différentes listes résultants de tri, j'ai décidé que :

- le compteur des maisons démarre à un pour chaque lieu.
- Le compteur des ménages soit celui du registre.
- Le compteur des individus soit celui du registre, sauf si le traitement d'un ménage n'est pas terminé en fin de page et qui se poursuit à la page suivante, le compteur des individus se poursuit jusqu'à la fin du ménage.

Les statistiques ne traitent que les 1287 personnes du recensement.

## Problème sur le récapitulatif

Aucun, sauf la présence de population non recensée (voir la colonne à part du tableau final)

## Problèmes de saisie

Gros problème, lié à la numérotation des maisons, ménages et individus.

Folio N°44, suite à un oubli, un ménage a été rajouté à une maison N°1 du Briou de la folio N°27. Pour le besoin informatique, une maison a été rajoutée au Briou.

Folio N°10, au lieu-dit les Epsailles, dans la maison N°23, ménage N°7, l'individu N°27, Sautereau Marie Henri Louis est un fils âgé de 2 ans et non une fille.

Folio N°11, au village de Reigny, dans la maison N°5, ménage N°8, l'individu N°27, Maurice Alexandrine est né à Veaugues (18) et non à Crézancy-en-Sancerre (18),

Folio N°13, au village de Reigny, dans la maison N°22, ménage N°4, l'individu N°14, Jouannin Marie Victoria Rosa est une fille et non un fils.

Folio N°14, au village de Reigny, dans la maison N°32, ménage N°7, l'individu N°23, Millérioux Marie Justine Éléonore est la sœur de l'individu N°22, Millérioux Jean et non sa femme.

Folio N°14, au village de Reigny, dans la maison N°32, ménage N°7, l'individu N°24, Millérioux Jacques est le frère de l'individu N°22, Millérioux Jean et non le fils.

Folio N°31, au village de la Barbotaine, dans la maison N°5, ménage N°3, l'individu N°8, Fournier Marie Louise n'est pas né en 1841, mais en 1859 (18 ans d'écart).

Folio N°27, au village des Epinières, dans la maison N°9, ménage N°3, l'individu N°5, Lagneau André n'est pas né en 1833, mais en 1847 (14 ans d'écart).

Folio N°36, au village les Clouzeaux, dans la maison N°4, ménage N°2, l'individu N°8, Tabordet Marie, fille, n'est pas née en 1895, mais en 1885,

Folio N°36, au village les Clouzeaux, dans la maison N°4, ménage N°2, l'individu N°8, Tabordet Achille, fils, n'est pas née en 1901, mais en 1881,

De nombreuses autres erreurs ont été vues et corrigées.

## Doublons

Lorsque j'ai créé un code individu, c'était pour suivre l'individu à travers les recensements. S'il déménageait, s'il changeait d'emploi, je pouvais le suivre. Puis j'ai voulu vérifier, s'il n'avait pas été compté deux fois par le recenseur et comprendre pourquoi.

Le code individu :

Un code individu a été saisi pour chaque individu. Il est constitué :

- du sexe de la personne, une lettre F : Femme, H : Homme ( parfois le sexe ne peut pas être déterminé : Marie a été utilisé pour les femmes et hommes. La profession de domestique est utilisé pour les hommes et femmes.)
- de l'année de naissance, quatre chiffres : 1791, 1870, etc ( l'année est calculée à partir de l'âge indiqué, mais cette âge est donné avec plus ou moins de précision. Lorsque l'acte de naissance est trouvé, l'année est sûre. Sauf dans le cas d'une naissance déclaré l'année suivante pour les naissances de la fin d'une année. Je prends la date de naissance et non la date de l'acte.)
- du mois de naissance, deux chiffres : 03 pour mars, 11 pour novembre ( le mois est mis par défaut à 00, Lorsque l'acte de naissance est trouvé, le mois est sûr. Sauf dans le cas d'une naissance déclaré le mois suivant pour les naissances de la fin d'un mois. Je prends la date de naissance et non la date de l'acte.),
- un séparateur : un point
- du code INSEE de la commune, cinq chiffres : deux chiffres pour le département et trois chiffres pour la commune. Pour les personnes nées à l'étranger, le code INSEE du pays est mis, il commence par 99. Pour les personnes n'ayant pas de lieu de naissance connu, 00000 est mis,
- un séparateur : un point
- de trois lettres représentant le nom et le premier prénom. Pour le nom : la 1<sup>er</sup> lettre et la 3<sup>ème</sup> lettre est prise. Pour le prénom : la 1<sup>er</sup> lettre est prise. Exemples :
  - Picard Marie : PCM
  - Pinard Marguerite : PNM

**Problème :** Pour différencier deux jumeaux ou deux personnes nés dans la même lieu de naissance et dans le même mois, un chiffre ou une lettre est ajoutée.

Exemple :

- Ducroux Marie (F181802.18039.DCM) : °20/2/1818 Bué (18), x22/4/1849 Bué (18), époux Ducroux Silvain (°23/11/1809 Bué (18))

- Ducroux Marie Thérèse (F181802.18039.DCMT) : °9/2/1818 Bué (18), +15/4/1907 Bué (18), x3/11/1846 Bué (18), époux Pinon François (°31/12/1813 Sancerre (18), +13/4/1869 Bué (18))

- Ducroux Marie Louise (F186409.18039.DCM) : °20/9/1864 Bué (18), x28/5/1884 Bué (18), époux Ducroux François Abel (°13/2/1857 Bué (18)), Père : Ducroux François, Mère : Raffaitin Marie Suzanne

- Ducroux Marie Lucie (F186409.18039.DCMT) : °13/9/1864 Bué (18), x24/7/1894 Bué (18), époux Turpin Jean (°20/3/1843 Menetou-Râtel (18)), Père : Ducroux François Abel, Mère : Ducoux Jeanne

- Roger Marie Germaine Emélie (F187601.18039.RGMG) : °14/1/1876 Bué (18),

- Roger Marie Louise Augustine (F187601.18039.RGML) : °11/1/1876 Bué (18), +18/1/1971 Châteauroux (36)

Dans le recensement de 1891 de Bué (18), deux Moreux Jean Baptiste sont nés à un jour de différence :

• Moreux Jean Baptiste né le 8/11/1879 à Bué, Père : Moreux Jean Baptiste Alexandre et Mère : Ducroux Marie Pauline, Code Individu : H187911.18039.MRJB.

• Moreux Jean Baptiste Lucien né le 9/11/1879 à Bué, Père : Moreux Pierre Emile et Mère : Boin Rosalie, Code Individu : H187911.18039.MRJB

## Un doublon trouvé dans le recensement de 1906 :

Un doublon est une femme :

- F188607.18079.PNM : Pinson Marie Germaine Céline, 20 ans, N°16 employé comme couturière au Bourg dans le folio N°4, la maison N°32, le ménage N°6, le chef de famille : Gravelet Noël Thomas Gibert, 30 ans, maître d'hôtel, N°14, né le 25/12/1876 à Menetou-Râtel (8), marié le 22/4/1902 à Subligny (18), avec Fouchard Césarine Henriette N°15 née le °2/3/1881 à Boulleret (18), et

présent aussi comme fille N°12, au village de Champtin, folio N°21, maison N°41, ménage N°6, son père est Pinson Emile Louis Camille, 51 ans, N°10, né le 13/1/1855 à Crézancy-en-Sancerre (18), décédé le 21/10/1931 à Crézancy-en-Sancerre (18), marié le 18/11/1884 à Crézancy-en-Sancerre (18), avec Maurice Marie Marguerite N°11 née le 19/10/1862 à Crézancy-en-Sancerre (18).

**Les statistiques ne tiennent pas compte de ce doublon.**

### Lieux de naissance

Les lieux de naissance ont été standardisés : Nom de commune au format officiel suivi du code INSEE entre parenthèse. Exemple : Sancerre (18241).

Les lieux de naissance non compréhensibles ou non précis, ou étrangers, ont été mis sous la dénomination Inconnu (00000), et les informations relevées ont été mises dans les observations.

Aucun individu est né à l'étranger :

1906 -	Folio	Mai.	Mén.	Ind.	Nom	Prénom	Age	Origine
--------	-------	------	------	------	-----	--------	-----	---------



--	--	--	--	--	--	--	--	--

Sur les 1287 individus, 0 individus ont un lieu de naissance inconnu (0,0%) :

1906 -	Folio	Mai.	Mén.	Ind.	Nom	Prénom	Age	Métier

## Les pensionnaires

Les 16 pensionnaires sont (1,2%) :

1906 -	Folio	Mai.	Mén.	Ind.	Noms	Prénoms	Age	Lieu de Naissance
Bourg	3	25	10	24	MENSSELIN	Moïse	9	Paris (75000)
Bourg	3	25	10	25	MENSSELIN	Gontran	4	Paris (75000)
Bourg	3	26	11	29	LAUVERJAT	Jeanne	8	Crézancy-en-Sancerre (18079)
Briou	21	4	10	26	KIEFFER	Marie Jeanne Germaine	7	Paris 10e (75010)
Champtin	18	7	7	32	BOUVERET	Marguerite Jeanne Adélaïde	8	Paris 14e (75014)
Champtin	18	7	7	33	BOUVERET	Alexandrine Aimée	5	Paris 14e (75014)
Champtin	18	7	7	34	BOUVERET	Yvonne Marcelle	2	Paris 14e (75014)
Champtin	19	22	5	13	FONTAINE	Louis Eugène	53	Crézancy-en-Sancerre (18079)
Clouzeaux	36	4	2	11	GIRARD	Blanche	6	Crézancy-en-Sancerre (18079)
Clouzeaux	36	4	2	12	SOUVENT	Elise	4	Paris (75000)
Clouzeaux	37	11	2	6	GIRAULT	Désiré François	6	Crézancy-en-Sancerre (18079)
Epsailles	8	8	7	28	BAÏEUX	Edmée	6	Paris (75000)
Epsailles	9	9	8	31	BAÏEUX	Lucienne	1	Paris 12e (75012)
Reigny	16	51	10	30	TERRIEN	Gaston	7	Paris 5e (75005)
Reigny	17	51	10	31	BAILLY	Maurice	5	Paris (75000)
Reigny	17	51	10	32	PASCAL	Marcel	5	Paris (75000)

## Les nourrissons

Les 8 pupilles de l'assistance publique ou nourrissons sont (0,6%) :

1906 -	Folio	Mai.	Mén.	Ind.	Nom	Prénom	Age	Lieu de Naissance
Briou	21	5	11	30	PLANCHON	Camille Jacques Pierre	2	Paris 14e (75014)
Champtin	17	2	2	13	LAUVERJAT	André Pierre	4	Paris 16e (75016)
Champtin	17	2	2	14	BALLAND	Jeanne	1	Crézancy-en-Sancerre (18079)
Epinières	28	16	2	8	EUZENAT	Suzanne	1	Paris (75000)
Epinières	28	20	6	28	DESGEORGES	Marcelle	1	Paris (75000)

Ce document est la propriété de Raffaitin Gérard, 20 bis rue des Velettes, 92150 Suresnes.  
Il peut être utilisé, reproduit ou communiqué sans son autorisation.

Épinières	28	20	6	29	PIERRE	Madeleine	1	Paris (75000)
Epsailles	10	19	2	8	MOREUX	Germaine	1	Sancerre (18241)
Reigny (	15	35	2	9	BLONDEAU	Maurice	1	Menetou-Salon (18145)

## Liste des personnalités

### Le Maire :

Mr Duthou (lecture signature). Le seul Duthou habitant la commune est le meunier Duthou Jean, 75 ans habitant le Moulin Jamet, maison N°3, ménage N°5, individu N°16. Il était maire au recensement de 1891 et 1901.

### Le Curé :

En page 6, au Bourg, dans la maison N°48, le ménage N°1 est composé d'un desservant : Moulon Charles Jules, 57 ans, né à Menetou-Salon (18) le 9/4/1849, et décédé le 26/8/1932 à Saint-Satur (18). Sa mère Loiseau Jeanne, 77 ans, et une employé de 73 ans. Il est présent aussi dans le recensement de 1901, et 1911.

### Le Garde-Champêtre :

En page 28, les Epinières, dans la maison N°19, le ménage N°5 est composé du garde-champêtre Naudet Patient Joseph, 49 ans, N°21, né à Sens-Beaujeu (18), le 21/7/1857, marié le 20/12/1885 à Sens-Beaujeu (18), avec Gauguet Marie Alexandrine, N°22, née le 21/2/1861 à Sens-Beaujeu (18), décédée le 10/1/1930 à Crézancy-en-Sancerre (18). Ce garde-champêtre sera présent dans les recensements de 1901 à 1936.

### L'Instituteur :

En page 2, au bourg, dans la maison N°19, deux ménages, trois institutrices publiques :

- Vachet Joséphine Antoinette, 47 ans, N°6, ménage N°3, née le 6/2/1859 à Verdigny (18),
- Vachet Augustine, 27 ans, ménage N°3, sœur de la 1ère, née le 22/6/1879 à Verdigny (18), décédée le 22/6/1964 à Vinon (18), mariée le 23/8/1910 à Crézancy-en-Sancerre (18), avec Denizet Louis Auguste né le 9/12/1882 à Veaugues (18),
- Maréchal Marie Louise Berthe, 21 ans, ménage N°4, née le 1/2/1885 à Verdigny (18), mariée le 2/4/1907 à Sancerre (18), avec Morisset Gaston Marie Georges né le 14/11/1880 à Charroux (86),

En page 7, au bourg, dans la maison N°56 et N°57, trois ménages, trois instituteurs publics :

- Chauveau Abraham Vincent Théophile, 52 ans, N°3, ménage N°2, né le 1/2/1885 à Lury-sur-Arnon (18), marié le 2/4/1907 à Sancerre (18), avec Morisset Gaston Marie Georges né le 14/11/1880 à Charroux (86),
- Renard Alphonse, 19 ans, N°5, ménage N°3, né le 25/3/1887 à Montluçon (03), décédé le 22/11/1974 à Saint-Amand-Montrond (18), marié le 12/8/1916 à Morlac (18), avec Monmasson Claire née le 13/11/1895 à Morlac (18), décédée le 11/11/1983 le Saint-Amand-Montrond (18),
- Colonna François, 19 ans, N°6, ménage N°4, né le 3/1/1887 à Serriera (2A), décédé le 10/9/1967 à Bois-Colombes (92), marié le 18/10/1917 à Évisa (2A), avec Antonini Livia née le 8/3/1893 à Évisa (2A), décédée le 10/9/1981 à Ivry-sur-Seine (94).

## **Le médecin :**

Aucun,

## **Les personnes remarquables :**

### **Un meunier :**

En page 38, au lieu-dit Moulin Jamet, dans la maison N°3, le ménage N°5 est composé d'un meunier : Dutout Jean Anselme N°14, né le 10/1/1831 à Neuilly-en-Sancerre (18), et marié le 17/1/1872 à Crézancy-en-Sancerre (18), avec Gauguet ( ou Goguet ) Marie Hélène née le 21/3/1846 à Humbligny (18),

### **Un bouilleur de cru :**

En page 11, au village Reigny, dans la maison N°3, le ménage N°6 est composé d'un bouilleur de cru : Toupet François Henry, 47 ans, N°17, né le 12/4/1859 à Crézancy-en-Sancerre (18), marié le 7/6/1886 à Crézancy-en-Sancerre (18), avec Migeon Marie Madeleine née le 25/1/1865 à Crézancy-en-Sancerre (18), décédée le 20/10/1898 à Crézancy-en-Sancerre (18)), marié le 23/12/1907 à Crézancy-en-Sancerre (18), avec Caquin Anne née le 10/3/1857 à Jalognes (18), décédée le 19/12/1946 à Crézancy-en-Sancerre (18), et mariée en 1ère noce le 15/9/1879 à Jalognes (18), avec Tassin Jean Baptiste le 31/3/1853 à Gardefort (18), décédé le 1/9/1901 à Gardefort (18).

### **Un horloger :**

En page 39, au Bourg, dans la maison N°39, le ménage N°2 est composé d'un horloger : Vaufrey Charles Ferdinand, 32 ans, N°9, né le 23/5/1874 à Morteau (25), décédé le 23/9/1962 à la Charité-sur-Loire (58).

### **Un puisatier :**

En page 1, au Bourg, dans la maison N°1, le ménage N°1 est composé d'un puisatier : Belleville Alphonse Emile, 31 ans, N°1, né le 30/8/1867 à Crézancy-en-Sancerre (18), décédé en 1936, marié le 19/9/1895 à Paris 13e (75), avec Ballet Pauline Léa née le 23/8/1873 à Laurière (87), décédé le 9/2/1914 à Crézancy-en-Sancerre (18). L'année de naissance indiquée dans la recensement est 1875, mais en réalité il est né en 1867 soit 8 ans avant, confirmé par le recensement de 1911.

### **Un receveur ruraliste :**

En page 3, au Bourg, dans la maison N°18, le ménage N°2 est composé d'un receveur ruraliste : Damien Louis, 81 ans, N°3, né le 20/3/1825 à Sens-Beaujeu (18), décédé le 2/3/1911 à Crézancy-en-Sancerre (18), marié le 16/2/1885 à Sens-Beaujeu (18), avec Léger Joséphine Eugénie, N°4, née le 27/2/1851 à Sens-Beaujeu (18).

### **Un facteur :**

En page 5, au Bourg, dans la maison N°38, le ménage N°1 est composé d'un facteur receveur : Pillet François, 41 ans, N°3, né le 13/12/1865 à Baugy (18), marié le 30/9/1889 à Baugy (18), avec Ribiere Marie Joséphine, N°4, née le 11/4/1871 à Etréchy (18), décédée le 23/5/1961 à Sancerre (18).

## Employeurs :

Liste des employeurs ayant plus de deux employés :

En page 6, au Bourg, dans la maison N°50, le ménage N°3 est composé d'un chef de famille : Mignolet Jean Baptiste Alexandre, 40 ans, N°11, menuisier, né à Bucey-lès-Gy (70), le 18/2/1866, marié le 8/8/1896 à Neuilly-sur-Seine (92), avec Millet Marie Eglantine Juliette N°12, né le 2/8/1873 à Crézancy-en-Sancerre (18). Deux enfants complètent la famille et quatre employés.

En page 38, au Moulin Jamet, dans la maison N°3, le ménage N°5 est composé d'un chef de famille : Dutout Jean Anselme N°14, meunier et maire, né le 10/1/1831 à Neuilly-en-Sancerre (18), et marié le 17/1/1872 à Crézancy-en-Sancerre (18), avec Gauguet ( ou Goguet ) Marie Hélène N°15, née le 21/3/1846 à Humbligny (18). Deux enfants complètent la famille et trois employés.

En page 30, à Boisgirard, dans la maison N°11, le ménage N°3 est composé d'un chef de famille : Champion Louis N°7, cultivateur, né à Crézancy-en-Sancerre (18), le 30/8/1853, marié le 23/3/1883 à Sens-Beaujeu (18), avec Guillaudeau Marie Catherine N°8, née le 25/1/1856 à Sens-Beaujeu (18), décédée le 25/12/1925 à Sens-Beaujeu (18). Un fils complète la famille et trois employés.

En page 43, au lieu-dit Sacy, dans la maison N°1, le ménage N°1 est composé d'un chef de famille : Frémoin Jean Joseph, N°3, son épouse Millet Marie Augustine Germaine, N°4, huit enfants dont quatre ayant plus de 13 ans et deux employés.

## Répartition des ménages par lieu et par maison

Le nombre de maisons vacantes est la différence entre le nombre de maisons et celles occupées.

À Crézancy-en-Sancerre aucune maison est dite vacante dans ce recensement.

1906 -	Maisons				Nb total de Mén.	Nombre de ménages par maison					
	Nb de folio	Nb Tot.	Nb vac.	Nb occup.		1 mé	2 mé	3 mé	4 mé	5 mé	% / total des Ménages
LC01 : Le Bourg	7	65		65	68	62	3				
LC02 : Briou ( Village le )	6	46 *		46 *	46	46					
LC03 : Boisgirard ( Village )	2	14		14	14	14					
LC04 : Champtin ( Village )	5	41		41	41	41					
LC05 : Clouzeaux ( Village les )	3	14		14	14	14					
LC06 : Ferrières ( Village )	2	14		14	14	14					
LC07 : Barbotaine ( Lieu-dit la )	2	7		7	7	7					
LC08 : Clouzelle ( Lieu-dit la )	1	4		4	4	4					
LC09 : Fangeuse ( Lieu-dit la )	1	1		1	1	1					
LC10 : Grand Champ ( Lieu-dit le )	1	1		1	1	1					
LC11 : Grand Senais ( Lieu-dit le )	2	12		12	12	12					
LC12 : Petit Senais ( Lieu-dit le )	2	10		10	10	10					
LC13 : Epinières ( Village les )	3	21		21	21	21					
LC14 : Epsailles ( Lieu-dit les )	5	27		27	28	26	1				
LC15 : Gallands ( Lieu-dit les )	2	11		11	11	11					
LC16 : Mauvrins ( Village les )	2	4		4	4	4					
LC17 : Quatre Vents ( Lieu-dit les )	1	6		6	6	6					
LC18 : Robineaux ( Lieu-dit les )	1	6		6	6	6					
LC19 : Moulin Jamet ( Lieu-dit )	1	7		7	7	7					
LC20 : Reigny ( Village )	6	51		51	51	51					
LC21 : Sacy ( Lieu-dit )	1	1		1	1	1					
LC22 : Vaudredon ( Lieu-dit )	1	2		2	2	2					
LC23 : Villeprévoir ( Lieu-dit )	2	12		12	12	12					
Total		377*		377 *	381	373	4				
Pourcentage %					100	97,9	2,1				

Suite à un oubli du recenseur, un ménage du Briou a été ajouté en fin de registre. Je n'ai pu le traiter comme second ménage à la maison N°44. Ce ménage est rattaché à la maison N°46. Le nombre de maison est de 376.

Moyenne du nombre de ménages par maison : 381 ménages / 376 maisons = 1,01

## Répartition des ménages par lieu et nombre de personnes par maison

Crézancy-en-Sancerre est composé du bourg et de 22 lieux-dits.

1906 -	Nb de personnes par ménage											Total
	1	2	3	4	5	6	7	8	9	10	plus	
LC01 : Le Bourg	8	20	18	15	2	2	1	2				207
LC02 : Briou ( Village le )	6	12	10	9	5	3	0	0	1			148
LC03 : Boisgirard ( Village )	1	4	1	3	2	2	1					53
LC04 : Champtin ( Village )	5	12	10	4	5	4	1					131
LC05 : Clouzeaux ( Village les )	2	3	3	2	2	0	1	0	1			51
LC06 : Ferrières ( Village )	0	3	3	3	4	1						53
LC07 : Barbotaine ( Lieu-dit la )	1	0	3	2	0	1						24
LC08 : Clouzelle ( Lieu-dit la )	2	0	1	0	1							10
LC09 : Fangeuse ( Lieu-dit la )					1							5
LC10 : Grand Champ ( Lieu-dit le )						1						6
LC11 : Grand Senais ( Lieu-dit le )	2	3	3	3	1							34
LC12 : Petit Senais ( Lieu-dit le )	0	0	4	3	0	1	0	2				46
LC13 : Epinières ( Village les )	2	3	2	5	7	0	2					83
LC14 : Epsailles ( Lieu-dit les )	0	8	10	3	3	2	2					99
LC15 : Gallands ( Lieu-dit les )	4	1	3	1	1	0	1					31
LC16 : Mauvrins ( Village les )	0	2	0	1	1							13
LC17 : Quatre Vents ( Lieu-dit les ) :	1	2	2	1								15
LC18 : Robineaux ( Lieu-dit les )	0	4	1	1								15
LC19 : Moulin Jamet ( Lieu-dit )	0	3	1	2	0	0	1					24
LC20 : Reigny ( Village )	9	14	6	6	8	2	3	3				176
LC21 : Sacy ( Lieu-dit )											12	12
LC22 : Vaudredon ( Lieu-dit )	0	0	0	1	0	1						10
LC23 : Villeprévoir ( Lieu-dit )	1	4	1	2	3	1						41
Total des individus	44	196	246	268	230	126	91	56	18	0	12	1287
Pourcentage	3,4	15,2	19,1	20,8	17,9	9,8	7,1	4,4	1,4	0,0	0,9	100,0

Moyenne du nombre de personnes par ménage : 1287 individus / 381 ménages = 3,38

PEN : 16 Pensionnaires, 30 Employé(e)s, 8 Nourrissons : 54 individus

Moyenne du nombre de personnes par ménage sans PEN : ( 1287 – 54 ) / 381 = 3,24

## Répartition des familles monoparentales, des couples non mariés

1906 -	Homme (Chef) et Épouse		Homme (Chef) sans Épouse			Femme (Chef) ou Veuve			Couple non marié			Total
	Nb	%	Nb	%	<18	Nb	%	<18	HF	2H	2F	
LC01 : Le Bourg	50	73,5	7	10,3		11	16,2	2				68
LC02 : Briou ( Village le )	34	73,9	6	13,0		6	13,0					46
LC03 : Boisgirard ( Village )	8	57,1	4	28,6	1	2	14,3	1				14
LC04 : Champtin ( Village )	31	75,6	6	14,6	2	4	9,8					41
LC05 : Clouzeaux ( Village les )	7	50,0	6	42,9		1	7,1					14
LC06 : Ferrières ( Village )	12	85,7	1	7,1		1	7,1					14
LC07 : Barbotaine ( Lieu-dit la )	6	85,7	1	14,3		0	0,0					7
LC08 : Clozelle ( Lieu-dit la )	1	25,0	0	0,0		3	75,0					4
LC09 : Fangeuse ( Lieu-dit la )	1	100,0	0	0,0		0	0,0					1
LC10 : Grand Champ ( Lieu-dit le )	1	100,0	0	0,0		0	0,0					1
LC11 : Grand Senais ( Lieu-dit le )	9	75,0	2	16,7		1	8,3					12
LC12 : Petit Senais ( Lieu-dit le )	9	90,0	1	10,0		0	0,0					10
LC13 : Epinières ( Village les )	16	76,2	2	9,5		3	14,3	1				21
LC14 : Epsailles ( Lieu-dit les )	24	85,7	2	7,1	1	2	7,1					28
LC15 : Gallands ( Lieu-dit les )	7	63,6	2	18,2		2	18,2					11
LC16 : Mauvains ( Village les )	3	75,0	0	0,0		1	25,0					4
LC17 : Quatre Vents ( Lieu-dit les )	3	50,0	1	16,7		2	33,3	1				6
LC18 : Robineaux ( Lieu-dit les )	6	100,0	0	0,0		0	0,0					6
LC19 : Moulin Jamet ( Lieu-dit )	4	57,1	1	14,3	1	2	28,6	1				7
LC20 : Reigny ( Village )	34	66,7	8	15,7	1	9	17,6	2				51
LC21 : Sacy ( Lieu-dit )	1	100,0	0	0,0		0	0,0					1
LC22 : Vaudredon ( Lieu-dit )	2	100,0	0	0,0		0	0,0					2
LC23 : Villeprévoir ( Lieu-dit )	11	91,7	1	8,3		0	0,0					12
<b>Total et % sur 381 ménages</b>	<b>280</b>	<b>73,5</b>	<b>51</b>	<b>13,4</b>		<b>50</b>	<b>13,1</b>					<b>381</b>



## Répartition des ménages par lieu et type et nombre de générations

1906 -	1 géné	2 géné			3 géné		4 géné	Em- ployé	Pen- sion- naire
	Époux	E / En	E / Pa	E / Pen	E / Pa / En	E / En / Pen	E / Pa / En / Pen		
LC01 : Le Bourg	29	34	1	2	2	0		5	2
LC02 : Briou ( Village le )	16	27	1	0	1	1		0	2
LC03 : Boisgirard ( Village )	5	7	1	0	0	1		3	0
LC04 : Champtin ( Village )	14	25	0	0	2	0		0	3
LC05 : Clouzeaux ( Village les )	6	5	0	0	1	2		0	2
LC06 : Ferrières ( Village )	3	7	1	0	2	1		1	0
LC07 : Barbotaine ( Lieu-dit la )	1	6	0	0	0	0		0	0
LC08 : Clouzelle ( Lieu-dit la )	2	1	0	0	0	1		0	0
LC09 : Fangeuse ( Lieu-dit la )		1						1	0
LC10 : Grand Champ ( Lieu-dit le )		1						1	0
LC11 : Grand Senais ( Lieu-dit le )	5	6	0	0	0	1		1	0
LC12 : Petit Senais ( Lieu-dit le )	2	6	0	1	0	1		0	0
LC13 : Epinières ( Village les )	5	6	0	0	3	7		2	0
LC14 : Epsailles ( Lieu-dit les )	9	15	0	2	1	1		1	3
LC15 : Gallands ( Lieu-dit les )	5	5	1	0	0	0		1	0
LC16 : Mauvains ( Village les )	1	2	0	0	0	1		0	0
LC17 : Quatre Vents ( Lieu-dit les )	2	4	0	0	0	0		0	0
LC18 : Robineaux ( Lieu-dit les )	4	1	0	1	0	0		0	0
LC19 : Moulin Jamet ( Lieu-dit )	2	4	0	0	1	0		1	0
LC20 : Reigny ( Village )	18	24	1	1	4	2	1	1	2
LC21 : Sacy ( Lieu-dit )		1						1	0
LC22 : Vaudredon ( Lieu-dit )	0	1	0	0	1	0		1	0
LC23 : Villeprévoir ( Lieu-dit )	5	5	1	0	1	0		0	0
<b>Total</b>	<b>134</b>	<b>194</b>	<b>7</b>	<b>7</b>	<b>19</b>	<b>19</b>	<b>1</b>	<b>20</b>	<b>14</b>
Pourcentage sur 381 ménages	35,2	50,9	1,8	1,8	5,0	5,0	0,3	4,8	3,4
	35,2	54,6			10,0		0,3		

Abréviations :

Chef de famille : époux ou épouse ou veuf ou veuve

Enfant(s) : fils et/ou fille(s)

Petit(s) Enfant(s) : petit(s) fils et/ou petite(s) fille(s)

Parent(s) : père et/ou mère

1 géné : 1 génération

Époux = Homme (Chef) avec ou sans épouse, ou Femme (Chef)

2 géné : 2 générations

E / En = Époux / Enfant(s)

E / Pen = Époux / Petit(s) Enfant(s)

E / Pa = Époux / Parent(s)

3 géné : 3 générations

E / Pa / En = Époux / Parent(s) / Enfant(s)

E / En / Pen = Époux / Enfant(s) / Petit(s) Enfant(s)

E / En / Pa = Époux / Enfant(s) / Parent(s)

4 géné : 4 générations

E / Pa / En / Pen = Époux / Parent(s) / Enfant(s) / Petit(s) Enfant(s)

Employé : nombre de ménages ayant un ou des employés

Pensionnaire : nombre de ménages ayant un ou des pensionnaires ( hommes ou femmes )

## Répartition par type de personnes

1ère série :

H : Homme (Chef)    E : Épouse    F : Femme (Chef)    V : Veuve (Chef)    Vn : Veuve (non chef)  
P : Père    M : Mère    Fs : Fils    Fel : Fille    Tot : Total

1906 -	H	E	F	V	Vn	P	M	Fs	Fe	Tot
LC01 : Le Bourg	57	49	11				3	37	29	186
LC02 : Briou ( Village le )	40	33	6				1	34	23	137
LC03 : Boisgirard ( Village )	12	8	2				1	6	6	35
LC04 : Champtin ( Village )	37	31	4					30	20	122
LC05 : Clouzeaux ( Village les )	13	7	1				1	13	4	39
LC06 : Ferrières ( Village )	13	12	1				1	11	7	45
LC07 : Barbotaine ( Lieu-dit la )	7	6						6	4	23
LC08 : Clozelle ( Lieu-dit la )	1	1	3					1	1	7
LC09 : Fangeuse ( Lieu-dit la )	1	1						1		3
LC10 : Grand Champ ( Lieu-dit le )	1	1						1	1	4
LC11 : Grand Senais ( Lieu-dit le )	11	9	1					4	5	30
LC12 : Petit Senais ( Lieu-dit le )	10	9					1	8	9	37
LC13 : Epinières ( Village les )	18	16	3					14	12	63
LC14 : Epsailles ( Lieu-dit les )	26	24	2				1	20	19	92
LC15 : Gallands ( Lieu-dit les )	9	7	2				1	4	6	29
LC16 : Mauvrens ( Village les )	3	3	1					3	1	11
LC17 : Quatre Vents ( Lieu-dit les )	4	3	2					4	2	15
LC18 : Robineaux ( Lieu-dit les )	6	6						1	1	14
LC19 : Moulin Jamet ( Lieu-dit )	5	4	2					4	4	19
LC20 : Reigny ( Village )	42	34	9				3	39	28	155
LC21 : Sacy ( Lieu-dit )	1	1						5	3	10
LC22 : Vaudredon ( Lieu-dit )	2	2						4		8
LC23 : Villeprévoir ( Lieu-dit )	12	11				1		5	10	39
<b>Total</b>	<b>331</b>	<b>278</b>	<b>50</b>	<b>0</b>	<b>0</b>	<b>1</b>	<b>13</b>	<b>255</b>	<b>195</b>	<b>1123</b>
<b>Sexe Masculin : Homme</b>	<b>331</b>					<b>1</b>		<b>255</b>		<b>587</b>
<b>Sexe Féminin: Femme</b>		<b>278</b>	<b>50</b>	<b>0</b>	<b>0</b>		<b>13</b>		<b>195</b>	<b>536</b>

Homme = 52,3 %  
Femme = 47,7 %

## 2ème série :

Bfs : Beau-fils      Bfe : Belle-fille      BP : Beau-père      BM : Belle-mère      BS : Belle-sœur  
BF : Beau-frère      TA : Tante      Nv : Neveu      Nce : Nièce      Tot : Total

1906 -	Bts	Bfe	BP	BM	BS	BF	TA	Nv	Nce	Tot
LC01 : Le Bourg		1		1				1	1	4
LC02 : Briou ( Village le )		4		1				1		6
LC03 : Boisgirard ( Village )								1	1	2
LC04 : Champtin ( Village )			1			1				2
LC05 : Clouzeaux ( Village les )		2								2
LC06 : Ferrières ( Village )		1	2							3
LC07 : Barbotaine ( Lieu-dit la )	1									1
LC08 : Clozelle ( Lieu-dit la )		1								1
LC09 : Fangeuse ( Lieu-dit la )										0
LC10 : Grand Champ ( Lieu-dit le )										0
LC11 : Grand Senais ( Lieu-dit le )		1								1
LC12 : Petit Senais ( Lieu-dit le )		1						1	1	3
LC13 : Epinières ( Village les )		2		3					1	6
LC14 : Epsailles ( Lieu-dit les )										0
LC15 : Gallands ( Lieu-dit les )										0
LC16 : Mauvrins ( Village les )		1								1
LC17 : Quatre Vents ( Lieu-dit les )										0
LC18 : Robineaux ( Lieu-dit les )										0
LC19 : Moulin Jamet ( Lieu-dit )				1	1					2
LC20 : Reigny ( Village )		1	1	3				2	1	8
LC21 : Sacy ( Lieu-dit )										0
LC22 : Vaudredon ( Lieu-dit )			1							1
LC23 : Villeprévoir ( Lieu-dit )				1						1
Total	1	15	5	10	1	1	0	6	5	44
Sexe Masculin : Homme	1		5			1		6		13
Sexe Féminin : Femme		15		10	1		0		5	31

Homme = 29,5 %

Femme = 70,5 %

### 3ème série :

Fr = Frère                      Sr = Sœur                      Ge = Gendre                      Pfs = Petit-fils                      Pfe = Petit-fille  
Eyé = Employé                      Eye = Employée                      PeH = Pensionnaire homme, Nourrisson                      PeF = Pensionnaire femme, Nourrissonne                      Tot : Total

1906 -	Fr	Sr	Ge	Pfs	Pfe	Eyé	Eye	PeH	PeF	Tot
LC01 : Le Bourg	1	1		1	2	6	3	2	1	17
LC02 : Briou ( Village le )				2				1	1	4
LC03 : Boisgirard ( Village )	2	2	2	1	4	4	1			16
LC04 : Champtin ( Village )				1				2	4	7
LC05 : Clouzeaux ( Village les )		1			6			1	2	10
LC06 : Ferrières ( Village )		1	1	1		1	1			5
LC07 : Barbotaine ( Lieu-dit la )										0
LC08 : Clozelle ( Lieu-dit la )					2					2
LC09 : Fangeuse ( Lieu-dit la )						2				2
LC10 : Grand Champ ( Lieu-dit le )						1	1			2
LC11 : Grand Senais ( Lieu-dit le )			1		1		1			3
LC12 : Petit Senais ( Lieu-dit le )			2	1	2					5
LC13 : Epinières ( Village les )			1	4	6				3	14
LC14 : Epsailles ( Lieu-dit les )				2	1	1			3	7
LC15 : Gallands ( Lieu-dit les )	1					1				2
LC16 : Mauvrins ( Village les )				1						1
LC17 : Quatre Vents ( Lieu-dit les )										0
LC18 : Robineaux ( Lieu-dit les )				1						1
LC19 : Moulin Jamet ( Lieu-dit )						2	1			3
LC20 : Reigny ( Village )	1	2	1	2	2	1		4		13
LC21 : Sacy ( Lieu-dit )						2				2
LC22 : Vaudredon ( Lieu-dit )							1			1
LC23 : Villeprévoir ( Lieu-dit )		1								1
Total	5	8	8	17	26	21	9	10	14	118
Sexe Masculin : Homme	5		8	17		21		10		61
Sexe Féminin : Femme		8			26		9		14	57

Homme = 51,7 %  
Femme = 48,3 %

Hors tableau

LC02 : Briou ( Village le ) : 1 grand-mère  
LC12 : Petit Senais ( Lieu-dit le ) : 1 petite-nièce

## Tableau récapitulatif :

	Homme	Femme	Total	%
1ère série	587	536	1123	87,3
2ème série	13	31	44	3,4
3ème série	61	57	118	9,2
Hors tableau	0	2	2	0,2
Total	661	626	1287	100
Pourcentage %	51,4	48,6	100	

## Représentation par sexe et génération :

H (1) : Homme (Chef)	F (2) : Épouse, Femme (Chef), Veuve	H (3) : Père, Beau-Père, Grand-père	F (3) : Mère, Belle-mère, Grand-mère
H (5) : Fils, Beau-fils, Petit-fils	F(6): Fille, Belle-fille, Petite-fille,	H (7) : Beau-frère, Neveu, Frère, Gendre, Oncle, petit-neveu, grand-oncle	F (8) : Belle-sœur, Tante, Nièce, Sœur, Petite-nièce
H (9) : Employé, Pensionnaire, nourrisson	F (10) : Employé, Pensionnaire (F), nourrisson (F)	H (11) : Totaux des Hommes par lieu	F (12) : Totaux des Femmes par lieu

1906 -	Famille								Hors famille		Totaux	
	Epoux		Parents		Enfants		Reste famille		H (9)	F (10)	H (11)	F (12)
	H (1)	F (2)	H (3)	F (4)	H (5)	F (6)	H (7)	F (8)				
Le Bourg	57	60	0	4	38	32	2	2	8	4	105	102
Briou	40	39	0	3	36	27	1	0	1	1	78	70
Boisgirard	12	10	0	1	7	10	5	3	4	1	28	25
Champtin	37	35	1	0	31	20	1	0	2	4	72	59
Clouzeaux	13	8	0	1	13	12	0	1	1	2	27	24
Ferrières	13	13	2	1	12	8	1	1	1	1	29	24
Barbotaine	7	6	0	0	7	4	0	0	0	0	14	10
Clozelle	1	4	0	0	1	4	0	0	0	0	2	8
Fangeuse	1	1	0	0	1	0	0	0	2	0	4	1
Grand Champ	1	1	0	0	1	1	0	0	1	1	3	3
Grand Senais	11	10	0	0	4	7	1	0	0	1	16	18
Petit Senais	10	9	0	1	9	12	3	2	0	0	22	24
Epinières	18	19	0	3	18	20	1	1	0	3	37	46
Epsailles	26	26	0	1	22	20	0	0	1	3	49	50
Gallands	9	9	0	1	4	6	1	0	1	0	15	16
Mauvrins	3	4	0	0	4	2	0	0	0	0	7	6
Quatre Vents	4	5	0	0	4	2	0	0	0	0	8	7
Robineaux	6	6	0	0	2	1	0	0	0	0	8	7
Moulin Jamet	5	6	0	1	4	4	0	1	2	1	11	13
Reigny	42	43	1	6	41	31	4	3	5	0	93	83
Sacy	1	1	0	0	5	3	0	0	2	0	8	4
Vaudredon	2	2	1	0	4	0	0	0	0	1	7	3
Villeprévoir	12	11	1	1	5	10	0	1	0	0	18	23
Totaux	331	328	6	23	273	236	20	14	31	23	661	626
	659		29		509		34		54		1287	

## Répartition suivant l'âge

Utilisation des dates recherchées dans les actes d'état civil.

Âge	Année	F	H	H+F	H-F	Âge	Année	F	H	H+F	H-F
0	1906	1	3	4	2	36	1870	9	7	16	-2
1	1905	19	14	33	-5	37	1869	5	4	9	-1
2	1904	11	12	23	1	38	1868	10	6	16	-4
3	1903	8	7	15	-1	39	1867	13	8	21	-5
4	1902	5	10	15	5	40	1866	9	8	17	-1
5	1901	6	14	20	8	41	1865	11	7	18	-4
6	1900	12	9	21	-3	42	1864	6	4	10	-2
7	1899	7	13	20	6	43	1863	12	6	18	-6
8	1898	13	6	19	-7	44	1862	8	8	16	0
9	1897	8	13	21	5	45	1861	8	10	18	2
10	1896	5	11	16	6	46	1860	9	12	21	3
11	1895	7	11	18	4	47	1859	11	11	22	0
12	1894	15	11	26	-4	48	1858	7	6	13	-1
13	1893	13	14	27	1	49	1857	6	9	15	3
14	1892	9	11	20	2	50	1856	10	12	22	2
15	1891	14	11	25	-3	51	1855	7	7	14	0
16	1890	7	8	15	1	52	1854	9	11	20	2
17	1889	12	10	22	-2	53	1853	3	16	19	13
18	1888	12	14	26	2	54	1852	10	8	18	-2
19	1887	9	12	21	3	55	1851	10	8	18	-2
20	1886	13	9	22	-4	56	1850	0	7	7	7
21	1885	9	9	18	0	57	1849	8	6	14	-2
22	1884	13	4	17	-9	58	1848	8	8	16	0
23	1883	9	7	16	-2	59	1847	10	6	16	-4
24	1882	10	5	15	-5	60	1846	8	8	16	0
25	1881	5	14	19	9	61	1845	8	9	17	1
26	1880	5	13	18	8	62	1844	9	7	16	-2
27	1879	14	11	25	-3	63	1843	7	9	16	2
28	1878	13	5	18	-8	64	1842	5	11	16	6
29	1877	5	14	19	9	65	1841	4	11	15	7
30	1876	4	7	11	3	66	1840	7	4	11	-3
31	1875	3	10	13	7	67	1839	4	5	9	1
32	1874	8	10	18	2	68	1838	2	8	10	6
33	1873	6	8	14	2	69	1837	8	2	10	-6
34	1872	3	7	10	4	70	1836	7	5	12	-2
35	1871	6	3	9	-3	71	1835	5	5	10	0

Âge	Année	F	H	H+F	H-F	Âge	Année	F	H	H+F	H-F
72	1834	5	6	11	1	82	1824	1		1	-1
73	1833	4	4	8	0	83	1823	2	1	3	-1
74	1832	4	3	7	-1	84	1822	1		1	-1
75	1831	5	3	8	-2	85	1821		1	1	1
76	1830	1	2	3	1	86	1820	1	1	2	0
77	1829	3	3	6	0						
78	1828	1	2	3	1		Total	626	661	1287	35
79	1827	2		2	-2						
80	1826	1	4	5	3						
81	1825	3	2	5	-1						



Delta entre les années indiquées dans le recensement et les années trouvées dans les actes de l'état civil.

Delta	Nombre				
-18	1				
-14	1				
-10	1				
-9	1				
-7	2				
-6	2				
-4	3				
-3	7				
-2	12				
-1	35				
0	1109	1109			
1	76		1220		
2	17			1249	
3	3				1259
4	4				
5	5				
6	2				
7	1				
8	2				
10	1				
20	2				
	1287	86,2	94,8	97,0	97,8

Liste des personnes ayant des dates à plus de trois années d'écart entre les dates du recensement et de l'état civil :

1891 - Lieu	Folio	Mai.	Mén	Ind.	Noms	Prénoms	Delta	Date	Code Individu
Barbotaine	31	5	3	8	FOURNIER	Marie Louise	-18	1841	F185909.18144.FUM
Epinières	27	9	3	5	LAGNEAU	Louis André	-14	1833	H184710.18079.LGL
Robineaux	39	6	6	17	BERNON	Madeleine Rosalie	-10	1821	F183106.18079.BRM
Barbotaine	31	5	3	9	BERNON	Henri	-9	1878	H188709.18079.BRH
Champtin	21	41	6	11	MAURICE	Marie Marguerite	-7	1855	F186210.18079.MUM
Fangeuse	43	1	2	16	CHERRIER	Marie Justine	-7	1845	F185212.18079.CEM
Bourg	4	30	4	8	MAURICE	Marie Louise	-6	1850	F185612.18003.MUM
Epinières	28	21	7	30	RAFFESTIN	Marie Thérèse	-6	1833	F183910.18079.RFM
Epinières	27	9	3	6	BEAUVAIS	Marie Amélie	-4	1844	F184811.18079.BAM
Grand Senais	40	11	10	27	MORLON	Juliette Appoline	-4	1843	F184710.18023.MRJ
Epinières	27	8	2	4	MILLET	Catherine	-4	1835	F183903.18079.MLC
Mauvrens	38	3	12	31	DUBOIS	Marie Hélène	4	1858	F185401.18162.DBM
Clouzelle	37	1	6	16	JOULIN	Euphrasie	4	1843	F183908.18079.JUE
Reigny	16	47	6	12	PINSON	Marie Louise	4	1847	F184304.18079.PNM
Reigny	12	9	4	8	PINSON	Charles Marie Pierre	4	1885	H188106.18079.PNC
Fangeuse	43	1	2	18	MILLÉRIOUX	Jean Baptiste Armand Auguste	5	1896	H189108.18079.MLJ
Epinières	26	4	6	23	CHOTARD	Eugénie	5	1868	F186305.18079.COE
Gallands	33	7	7	19	DAUNY	Marie Louise Arthémise	5	1868	F186312.18079.DUM
Clouzeaux	35	2	8	30	MILLET	Louis Auguste Marie	5	1878	H187301.18079.MLL
Reigny	14	32	7	24	MILLÉRIOUX	Jacques	5	1843	H183807.18079.MLJ
Reigny	15	34	1	1	BAILLY	Marie François Adrien	6	1869	H186311.18079.BIM
Briou	24	25	2	10	GRESSIN	Eugénie	6	1842	F183606.18079.GEE
Grand Senais	40	6	5	14	MILLET	Louis Pierre	7	1855	H184802.18111.MLL
Bourg	1	1	1	1	BELLEVILLE	Alphonse Emile	8	1875	H186708.18079.BLA
Clouzeaux	35	2	8	28	MILLET	Louis	8	1846	H183812.18079.MLL
Clouzeaux	36	4	2	8	TABORDET	Marie Pauline	10	1895	F188512.18079.TBM
Clouzeaux	36	4	2	10	TABORDET	Louis Achille	20	1901	H188106.18079.TBL
Briou	24	25	2	5	GOGOT	Louis	20	1881	H186112.18079.GGL

## Répartitions des enfants scolarisés :

Âge(s)	F	H	Total
5	6	14	20
6	12	9	21
7	7	13	20
8	13	6	19
9	8	13	21
10	5	11	16
11	7	11	18
12	15	11	26
total	73	88	161
%	45,3	54,7	100

161 enfants sont scolarisables à l'école primaire jusqu'au Certificat d'Études.

Soit : 20,1 enfants par niveau.

## Mois de naissance :

Mois	F	%	H	%	HF	%
Janvier	56	41,8	78	58,2	134	10,4
Février	50	46,7	57	53,3	107	8,3
Mars	59	49,2	61	50,8	120	9,3
Avril	40	45,5	48	54,5	88	6,8
Mai	49	46,2	57	53,8	106	8,2
Juin	56	53,8	48	46,2	104	8,1
Juillet	39	50,6	38	49,4	77	6,0
Août	54	48,6	57	51,4	111	8,6
Septembre	55	51,9	51	48,1	106	8,2
Octobre	47	42,7	63	57,3	110	8,5
Novembre	55	53,4	48	46,6	103	8,0
Décembre	53	54,1	45	45,9	98	7,6
Sans date	13	56,5	10	43,5	23	1,8
Total	626		661		1287	
%	48,6		51,4		100,0	

## Répartitions par décade

Âge		Année		Femmes		Hommes		H + F	% Total	% Cumul	%Cumul inverse
Min.	Max.	Min.	Max.	Nb.	%	Nb	%	Nb			
0	9	1906	1897	90	47,1	101	52,9	191	14,8	14,8	100,0
10	19	1896	1887	103	47,7	113	52,3	216	16,8	31,6	85,2
20	29	1886	1877	96	51,3	91	48,7	187	14,5	46,2	68,4
30	39	1876	1867	67	48,9	70	51,1	137	10,6	56,8	53,8
40	49	1866	1857	87	51,8	81	48,2	168	13,1	69,9	43,2
50	59	1856	1847	75	45,7	89	54,3	164	12,7	82,6	30,1
60	69	1846	1837	62	45,6	74	54,4	136	10,6	93,2	17,4
70	79	1836	1827	37	52,9	33	47,1	70	5,4	98,6	6,8
80	89	1826	1817	9	50,0	9	50,0	18	1,4	100,0	1,4
90	99	1816	1807					0			
0	99	1906	1807	626	48,6	661	51,4	1287			

Les hommes de 20 à 29 ans ou nés entre 1877 et 1886 aurait dû être 140 individus ou (voir recensement de 1871), ils sont seulement 91 individus soit 65 % de la valeur normale. 35 % ont migrés.

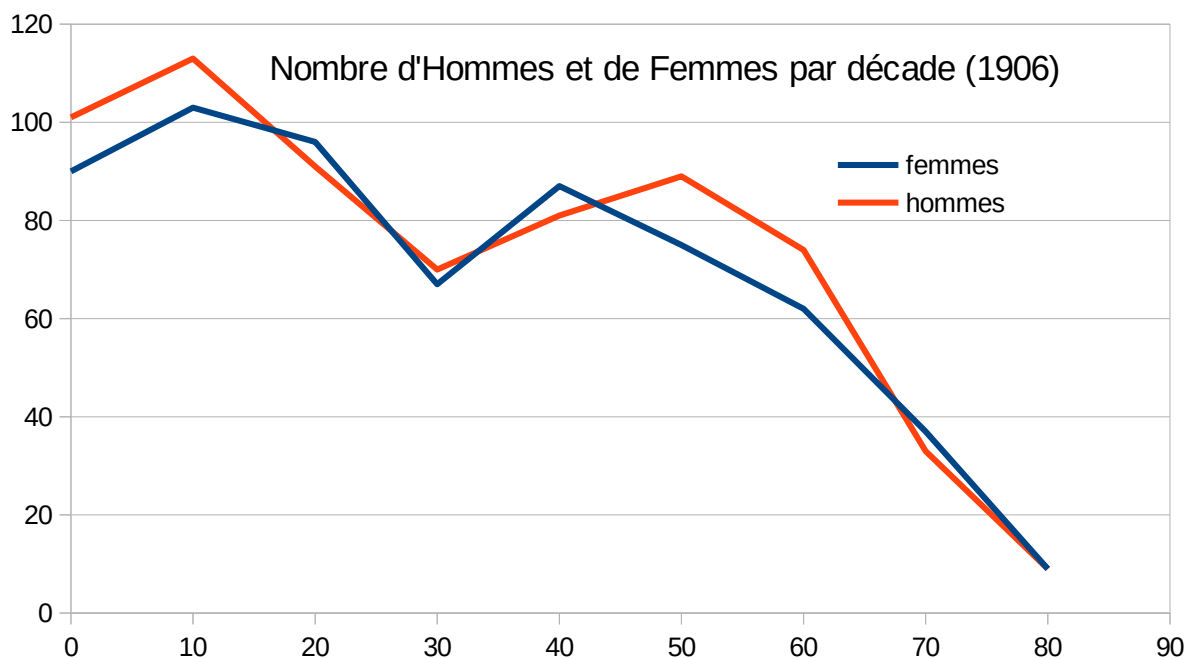
Les hommes de 30 à 39 ans ou nés entre 1867 et 1876 aurait dû être 120 individus (voir recensement de 1871), ils sont seulement 70 individus soit 58 % de la valeur normale. 42 % ont migrés.

Les femmes de 20 à 29 ans ou nées entre 1877 et 1886 aurait dû être 135 individus (voir recensement de 1871), elles sont seulement 96 individus soit 71 % de la valeur normale. 29 % ont migrés.

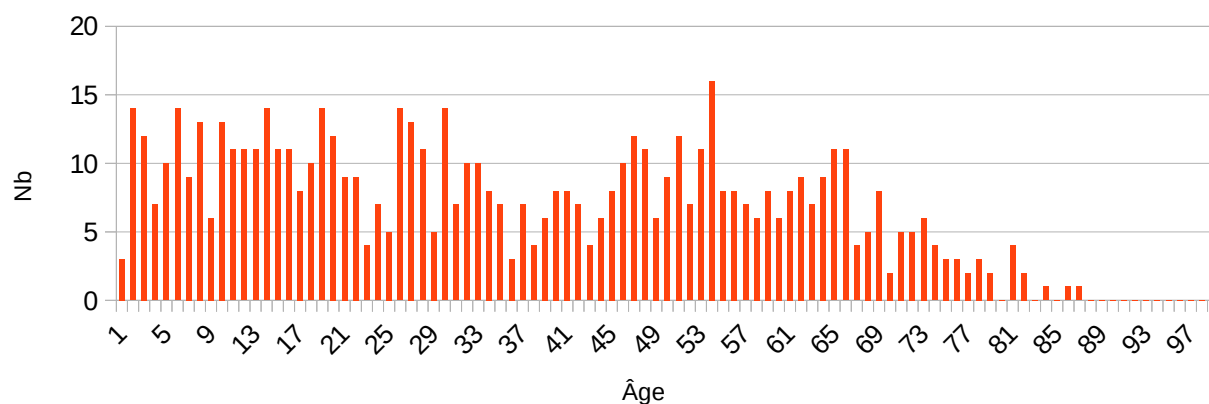
Les femmes de 30 à 39 ans ou nées entre 1867 et 1876 aurait dû être 107 individus (voir recensement de 1871), elles sont seulement 67 individus soit 63 % de la valeur normale. 37 % ont migrés.

La baisse des naissances hommes et femmes est lié aux migrations des hommes et femmes en âge de procréer.

Les statistiques sur les mariages et les décès vont confirmer ces chiffres

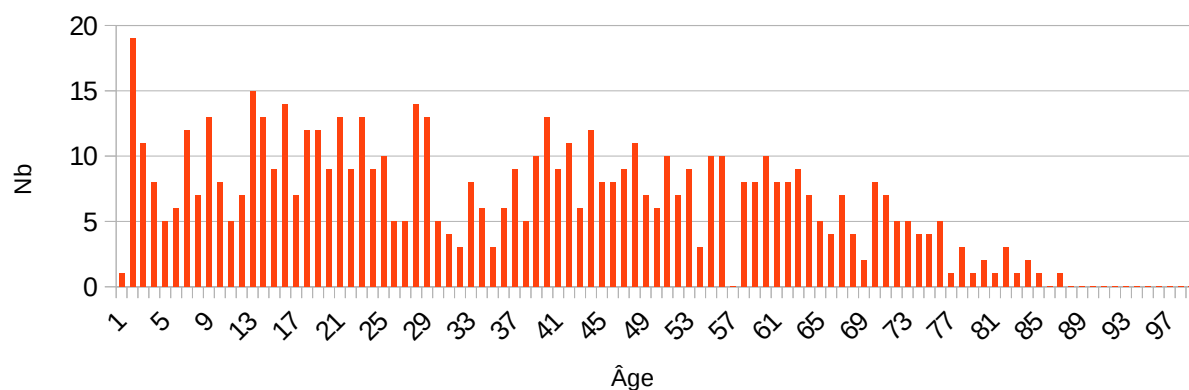


### Âge de la population des Hommes (1906)



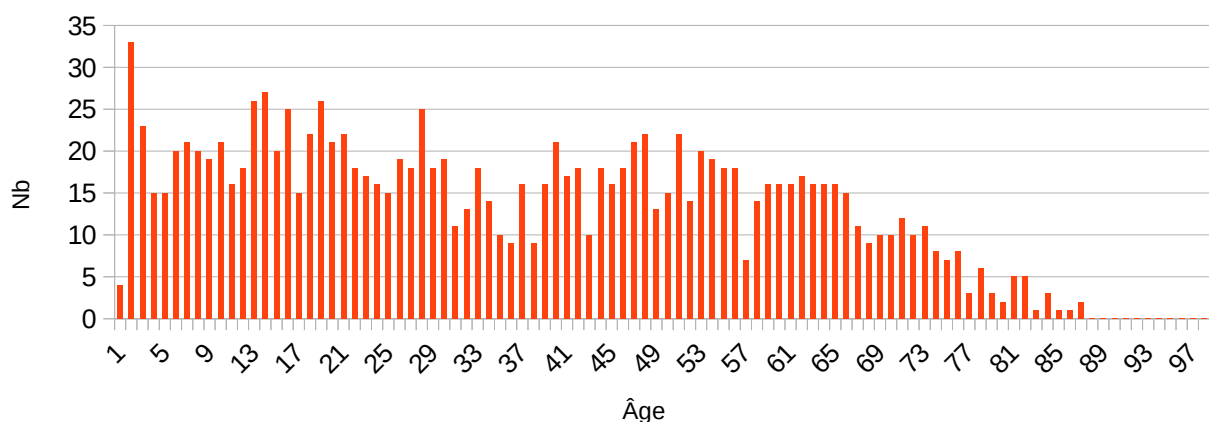
Moyenne d'âge des hommes : 34,9 ans et écart type : 22,1

### Âge de la population des Femmes (1906)

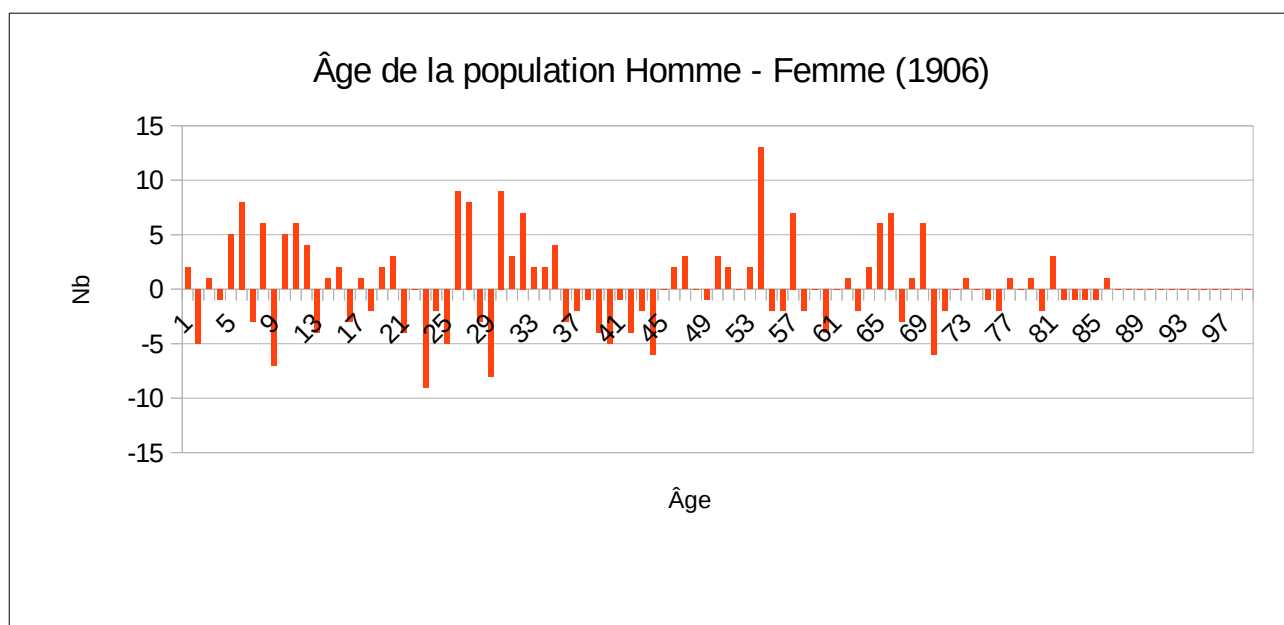


Moyenne d'âge des femmes : 35,1 ans et écart type : 22,1

### Âge de la population Hommes + Femmes (1906)



Moyenne d'âge des hommes et femmes : 35,0 ans et écart type : 22,1



# Répartition suivant le lieu de naissance

## Répartition dans le Cher

Le lieu de Naissance avec comme département le Cher représente 1239 individus sur 1287 individus, soit 96,3 %, réparti sur 52 communes.

Pour le lieu de Naissance, la ville de Crézancy-en-Sancerre représente 974 individus sur 1287 individus, soit 75,7 %.

Nb : Nombre de naissance dans cette commune.

F : de sexe féminin

H : de sexe masculin

% Cher : pourcentage des naissances d'homme et de femme de la commune par rapport à celle du Cher.

Commune du Cher	Nb	F	H	% Cher	
Aix-d'Angillon (les) (18003)	2	2		0,2	
Asnières-les-Bourges (18) Cher (1833a)	1	1		0,1	
Azy (18019)	2		2	0,2	
Bannay (18020)	1		1	0,1	
Barlieu (18022)	2		2	0,2	
Baugy (18023)	3	2	1	0,2	
Boulleret (18032)	1	1		0,1	
Bourges (18033)	4	1	3	0,3	
Brécycy (18035)	1	1		0,1	
Bué (18039)	2	2		0,2	
Chapelle-Montlinard (la) (18049)	1		1	0,1	
Chapelotte (la) (18051)	4	3	1	0,3	
Châtelet (le) (18059)	1	1		0,1	
Couargues (18074)	1		1	0,1	
Couy (18077)	1		1	0,1	
Crézancy-en-Sancerre (18079)	974	452	522	78,6	
Dampierre-en-Crot (18084)	2	2		0,2	
Dun-sur-Auron (18087)	1	1		0,1	
Étréchy (18090)	1	1		0,1	
Feux (18094)	1	1		0,1	
Gardefort (18098)	3	1	2	0,2	
Garigny (18099)	1	1		0,1	
Henrichemont (18109)	2		2	0,2	
Humbligny (18111)	5	4	1	0,4	
Ivoy-le-Pré (18115)	2	2		0,2	
Jalognes (18116)	3	1	2	0,2	
Jars (18117)	7	4	3	0,6	

Lugny-Champagne (18132)	1	1		0,1	
Lury-sur-Arnon (18134)	1		1	0,1	
Mehun-sur-Yèvre (18141)	1	1		0,1	
Menetou-Couture (18143)	1	1		0,1	
Menetou-Râtel (18144)	45	26	19	3,6	
Menetou-Salon (18145)	2		2	0,2	
Montigny (18151)	5	4	1	0,4	
Neuilly-en-Sancerre (18162)	17	12	5	1,4	
Neuvy-Deux-Clochers (18163)	22	10	12	1,8	
Nohant-en-Goût (18166)	1	1		0,1	
Noyer (le) (18168)	7	2	5	0,6	
Parassy (18176)	2		2	0,2	
Rians (18194)	3	3		0,2	
Saint-Bouize (18200)	2	2		0,2	
Saint-Satur (18233)	2	2		0,2	
Sainte-Gemme-en-Sancerrois (18208)	1		1	0,1	
Sancergues (18240)	1		1	0,1	
Sancerre (18241)	11	5	6	0,9	
Savigny-en-Sancerre (18246)	1		1	0,1	
Sens-Beaujeu (18249)	41	23	18	3,3	
Subligny (18256)	3	1	2	0,2	
Sury-en-Vaux (18258)	4	3	1	0,3	
Veaugues (18272)	25	17	8	2,0	
Verdigny (18274)	6	6		0,5	
Vinon (18287)	5	4	1	0,4	
Total	1239	608	631	100,0	



### **Canton de Sancerre (définition avant 2015):**

Le canton de Sancerre est composé de : Sancerre, Bannay, Bué, Couargues, Crézancy-en-Sancerre, Feux, Gardefort, Jalognes, Menetou-Râtel, Ménétréol-sous-Sancerre, Saint-Bouize, Saint-Satur, Sens-Beaujeu, Sury-en-Vaux, Thauvenay, Veaugues, Verdigny, Vinon :  $11 + 1 + 2 + 1 + 974 + 1 + 3 + 3 + 45 + 2 + 2 + 41 + 4 + 25 + 5 = 1120$  individus sur 1287 individus soit 87,0 % de la population totale.

## Répartition dans les autres départements

Le lieu de Naissance avec comme département un autre département ou pays représente 47 individus sur 1287 soit 3,7 % , réparti sur 23 communes ou 13 départements ou pays.

	Autres départements	Total	F	H	% T	
Ain (01)	Bourg-en-Bresse (01053)	1		1	2,1	
Allier (03)	Montluçon (03185)	1		1	2,1	
Creuse (23)	Domeyrot (23072)	1		1	2,1	
	Saint-Alpinien (23179)	1		1	2,1	
Doubs (25)	Morteau (25411)	2		2	4,3	
Corse-du-sud (2A)	Serriera (2A279)	1		1	2,1	
Indre (36)	Issoudun (36088)	1	1		2,1	
	Orsennes (36146)	2		2	4,3	
	Saint-Plantaire (36207)	1		1	2,1	
Loire (42)	Saint-Haon-le-Vieux (42233)	1		1	2,1	
Nièvre (18)	Charité-sur-Loire (la) (58059)	2		2	4,3	
Haute-Saône (70)	Bucey-lès-Gy (70104)	3	2	1	6,4	
Paris (75)	Paris (75000)	10	5	5	21,3	
	Paris 10e (75010)	1	1		2,1	
	Paris 12e (75012)	2	1	1	4,3	
	Paris 14e (75014)	7	4	3	14,9	
	Paris 16e (75016)	1		1	2,1	
	Paris 5e (75005)	1		1	2,1	
	Paris 6e (75006)	1		1	2,1	
Haute-Vienne (87)	Laurière (87083)	3	2	1	6,4	
Hauts-de-Seine (92)	Montrouge (92049)	1		1	2,1	
	Neuilly-sur-Seine (92051)	2	1	1	4,3	
Seine-Saint-Denis (93)	Pantin (93055)	1		1	2,1	
	Total	47	17	30	100,0	
	%	100	36,2	63,8		

## Répartitions par professions

Professions par ordre alphabétique

897 individus ont une profession sur 1287 individus soit 69,7 %.

72 professions.

Profession(s)	Nb	%	Profession(s)	Nb	%
Agent d'affaires	1	0,1	Facteur receveur	1	0,1
Apprenti charron	1	0,1	Garçon d'hôtel	1	0,1
Apprenti tailleur	1	0,1	Garçon épicier	1	0,1
Apprentie couturière	2	0,2	Garde champêtre	1	0,1
Aubergiste	1	0,1	Horloger	1	0,1
Berger	1	0,1	Instituteur adjoint	2	0,2
Blanchisseuse	1	0,1	Instituteur directeur	1	0,1
Boucher	1	0,1	Institutrice	3	0,3
Bouchère	1	0,1	Institutrice en congé	1	0,1
Bouilleur de cru	1	0,1	Jardinier	2	0,2
Boulangier	4	0,4	Journalier	21	2,3
Boulangère	2	0,2	Journalière	3	0,3
Cabaretier	1	0,1	Lingère	7	0,8
Cantonnier	3	0,3	Maçon	5	0,6
Charpentier	2	0,2	Maître d'hôtel	2	0,2
Charretier	1	0,1	Maréchal	5	0,6
Charron	7	0,8	Ménagère	321	35,8
Cocher	1	0,1	Menuisier	2	0,2
Commerçant	1	0,1	Mercièr	1	0,1
Cordonnier	2	0,2	Meunier	2	0,2
Courtier d'assurance	1	0,1	Ouvrier couvreur	1	0,1
Couturière	43	4,8	Ouvrier horloger	1	0,1
Couvreur	5	0,6	Ouvrier maçon	1	0,1
Cuisinière	1	0,1	Ouvrier maréchal	1	0,1
Cultivateur	191	21,3	Ouvrier menuisier	2	0,2
Débitante	1	0,1	Ouvrier tailleur	1	0,1
Desservant	1	0,1	Propriétaire exploitant	21	2,3
Domestique	24	2,7	Puisatier	1	0,1
Domestique agricole	2	0,2	Receveur buraliste	1	0,1
Domestique de ferme	5	0,6	Rentier	6	0,7
Employée	1	0,1	Rentière	4	0,4
Épicier	1	0,1	Sabotier	6	0,7
Épicière	4	0,4	Tailleur d'habits	1	0,1

Ce document est la propriété de Raffaitin Gérard, 20 bis rue des Velettes, 92150 Suresnes.  
Il peut être utilisé, reproduit ou communiqué sans son autorisation.

Profession(s)	Nb	%	Profession(s)	Nb	%
Tailleur de pierre	1	0,1	Tonnelier	2	0,2
Terrassier	1	0,1	Vigneron	138	15,4
Tisserand	7	0,8	Vigneronne	3	0,3
			Total	897	100,0

## Professions par domaine

### Les individus sans profession

**Sans profession ( âge > 19 ans ) : 62 / 1287 ( 4,8 % )**

	Nb	%	Âge Min	Âge max	Âge Moy	Écart type
Veuve ( Chef de famille )	0					
Femme ( Chef de famille ) ( divorcé, célibataire, etc..)	6		48	84	71,7	13,0
Femme (épouse ou veuve non chef de famille)	15		25	73	42,1	14,2
Homme ( Chef de famille )	6		62	86	74,3	9,1
Fille ( âge > 19 ans )	14		20	44	25,1	7,3
Fils ( âge > 19 ans )	3		22	25	23,7	1,5
Belle-fille (3), belle-mère (5), belle-sœur (1), mère (4), nièce (1), sœur (1), petite fille (1), pensionnaire (1), grand-mère (1)	18		21	86	59,4	24,4
Total	62		21	86	48,4	23,8

12 personnes sur 62 étaient responsable de famille soient 19,4 % des sans-professions, ou 4% de la population totale.

62 personnes sans professions sur 1287 individus soient 4,8 % de la population totale.

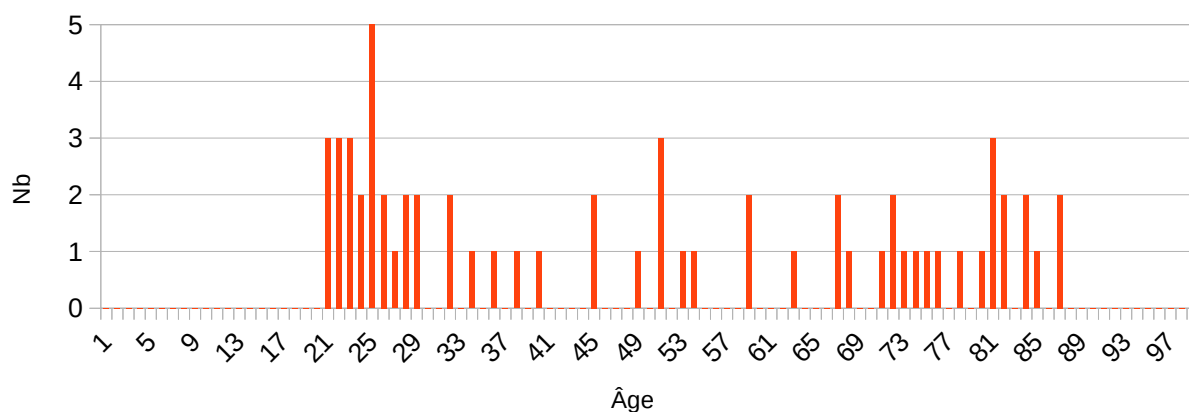
## Les professions de 13 à 18 ans

Tableau des métiers suivant l'âge de 13 à 18 ans

	13	14	15	16	17	18	Total	%
Vigneron	1		2	3	2	4	12	19,7
Domestique		2	3	2	1		8	13,1
Couturière			2	1	3	3	9	14,8
Domestique de ferme			2	1		1	4	6,6
Maréchal			1				1	1,6
Ménagère			1	1	2	2	6	9,8
Apprenti tailleur				1			1	1,6
Domestique agricole				1			1	1,6
Apprentie couturière					2		2	3,3
Berger					1		1	1,6
Charpentier					1		1	1,6
Charron					2		2	3,3
Cultivateur					3	8	11	18,0
Apprenti charron						1	1	1,6
Lingère						1	1	1,6
Total	1	2	11	10	17	20	61	100,0

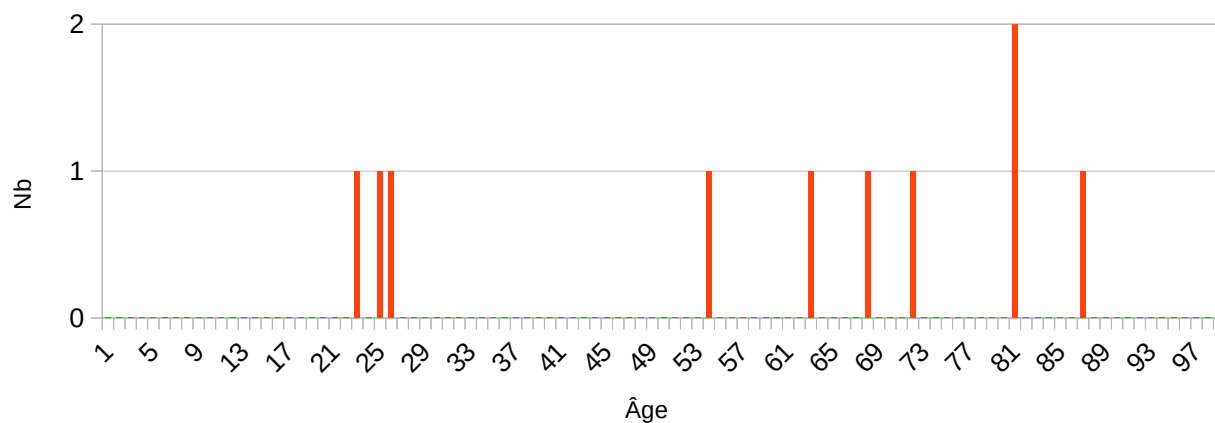
## Âge des hommes et femmes sans profession

Âge des Hommes et Femmes sans profession (1906)



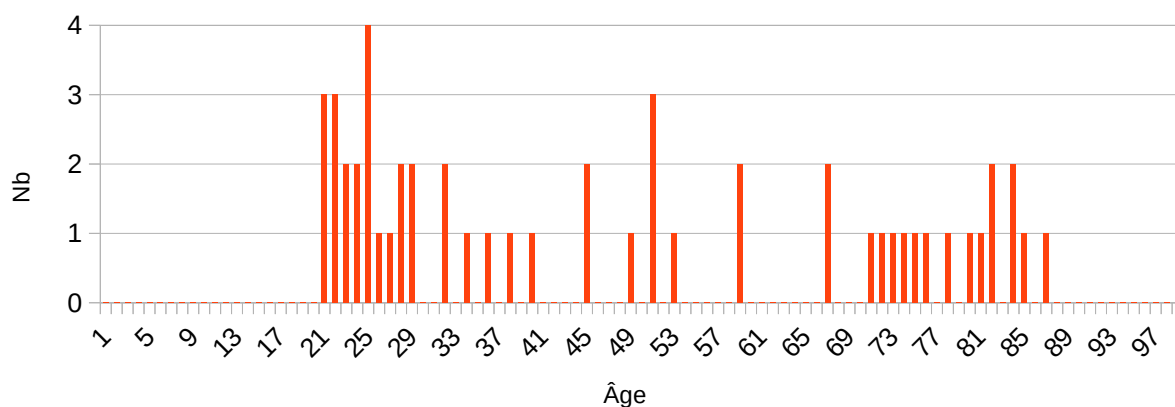
Moyenne d'âge des hommes : 48,4 ans et écart type : 23,8

### Âge des Hommes sans profession (1906)



Moyenne d'âge des hommes : 57,0 ans et écart type : 24,1

### Âge des Femmes sans profession (1906)



Moyenne d'âge des femmes : 46,8 ans et écart type : 23,4

## Professions par domaine

### Professions d'administration et des finances (AF) : 0 3/ 897

Métiers	Nb
Total	0
Pourcentage	0

### Professions liées à la banque, aux assurances, à la gestion de biens (BA) : 2 / 897

Métiers	Nb
Agent d'affaires	1
Courtier d'assurance	1
Total	2
Pourcentage	

### Professions liées aux constructions et bâtiments (CB) : 21 / 897

Métiers	Nb
Charpentier	2
Couvreur	5
Maçon	5
Menuisier	2
Ouvrier couvreur	1
Ouvrier maçon	1
Ouvrier menuisier	2
Puisatier	1
Tailleur de pierre	1
Terrassier	1
Total	21
Pourcentage	

### Professions liées à l'entretien du corps (CF) : 0 / 897

Métiers	Nb
Total	0
Pourcentage	



### **Domestiques et assimilés (DD) : 24 / 897**

Métiers	Nb
Domestique	24
Total	24
Pourcentage	

### **Professions liées à l'enseignement et au culte (EC) : 8 / 897**

Métiers	Nb
Desservant	1
Instituteur adjoint	2
Instituteur directeur	1
Institutrice	3
Institutrice en congé	1
Total	8
Pourcentage	

### **Professions liées à l'entreprise et l'industrie (EI) : 1 / 897**

Métiers	Nb
Employée	1
Total	1
Pourcentage	

### **Professions liées à l'entretien des routes (ER) : 3 / 897**

Métiers	Nb
Cantonnier	3
Total	3
Pourcentage	

### **Professions liées aux forces de l'ordre (GG) : 1 / 897**

Métiers	Nb
Garde champêtre	1
Total	1
Pourcentage	

## Marchands et ouvriers liés à l'habillement (HA) : 72 / 897

Métiers	Nb
Apprenti tailleur	1
Apprentie couturière	2
Blanchisseuse	1
Cordonnier	2
Couturière	43
Lingère	7
Mercièrè	1
Ouvrier tailleur	1
Sabotier	6
Tailleur d'habits	1
Tisserand	7
Total	72
Pourcentage	

## Professions liées aux hôtels, cafés, restaurants (HR) : xx / 897

Métiers	Nb
Aubergiste	1
Cabaretier	1
Débitante	1
Garçon d'hôtel	1
Maître d'hôtel	2
Ménagère	321
Total	327
Pourcentage	

## Professions liées aux informations (IP) : 2 / 897

Métiers	Nb
Facteur receveur	1
Receveur ruraliste	1
Total	2
Pourcentage	

## Professions liées à la médecine (ME) : 0 / 897

Métiers	Nb
Total	0
Pourcentage	0

## Marchands et ouvriers liés aux travaux du fer, du cuir, de la laine, du bois etc sauf habillement (MO) : 4 / 897

Métiers	Nb
Horloger	1
Ouvrier horloger	1
Tonnelier	2
Total	4
Pourcentage	

## Marchands, ouvriers liés à la vente de nourriture (NO) : xx / 897

Métiers	Nb
Boucher	1
Bouchère	1
Bouilleur de cru	1
Boulangier	4
Boulangère	2
Commerçant	1
Cuisinier	1
Épicier	1
Épicière	4
Garçon épicier	1
Meunier	2
Total	19
Pourcentage	

## Rentiers et assimilés (RE) : 10 / 897

Métiers	Nb
Rentier	6
Rentière	4
Total	10
Pourcentage	

## Professions liées au tribunal et notariales (TN) : 0 / 897

Métiers	Nb
Total	0
Pourcentage	0

### **Professions liées au transport (TR) : 16 / 897**

Métiers	Nb
Apprenti charron	1
Charretier	1
Charron	7
Cocher	1
Maréchal	5
Ouvrier maréchal	1
Total	16
Pourcentage	

### **Professions de ventes diverses (VD) : 0 / 897**

Métiers	Nb
Total	0
Pourcentage	0

### **Vignerons et assimilés (travaillant la terre) (VV) : 387 / 897**

Métiers	Nb
Berger	1
Cultivateur	191
Domestique agricole	2
Domestique de ferme	5
Jardinier	2
Journalier	21
Journalière	3
Propriétaire exploitant	21
Vigneron	138
Vigneronne	3
Total	387
Pourcentage	

## Récapitulatif des professions par domaine

Domaine	Nb	%
Professions d'administration et des finances (AF)	0	0,0
Professions liées à la banque, aux assurances, à la gestion de biens (BA)	2	0,2
Professions liées aux constructions et bâtiments (CB)	21	2,3
Professions liées à l'entretien du corps (CF)	0	0,0
Domestiques et assimilés (DD)	24	2,7
Professions liées à l'enseignement et au culte (EC)	8	0,9
Professions liées à l'entreprise et l'industrie (EI)	1	0,1
Professions liées à l'entretien des routes (ER)	3	0,3
Professions liées aux forces de l'ordre (GG)	1	0,1
Marchands et ouvriers liés à l'habillement (HA)	72	8,0
Professions liées aux hôtels, cafés, restaurants (HR)	327	36,5
Professions liées aux informations (IP)	2	0,2
Professions liées à la médecine (ME)	0	0,0
Marchands et ouvriers liés aux travaux du fer, du cuir, de la laine, du bois, etc, sauf habillement (MO)	4	0,4
Marchands, ouvriers liés à la vente de nourriture (NO)	19	2,1
Rentiers et assimilés (RE)	10	1,1
Professions liées au tribunal et notariales (TN)	0	0,0
Professions liées au transport (TR)	16	1,8
Professions de ventes diverses (VD)	0	0,0
Vignerons et assimilés (travaillant la terre) (VV)	387	43,1
Total	897	100,0

## Répartition par patronymes des époux

Nb = nombre total

18 = nombre de personnes nés dans le Cher

Czy = nombre de personnes nés à Crézancy-en-Sancerre

Patronyme(s)	Nb	18	Czy		Patronyme(s)	Nb	18	Czy	
AGÉNIE	1	1	1		BRASDU	1	1		
ALABEURTHE	1	1			BROSSIER	1	1		
AMELOT	1	1			BROUARD	2	2	1	
ANDRÉ	8	8	8		BUCHET	2	2	2	
ANTY	1				CANTIN	7	6	5	
AUBERGER	1	1			CARRÉ	5	5	5	
AUCHÈRE	5	5	2		CARRELOT	1	1		
AUPÉPIN	4	4	2		CHABIN	3	3	3	
BAÏEUX	2				CHAMBON	1	1		
BAILLY	15	14	10		CHAMPAULT	8	8	7	
BALET	1				CHAMPION	16	16	14	
BALLAND	1	1	1		CHAPEAU	2	1	1	
BARON	1	1			CHARLON	4	4	3	
BARRÉ	1	1			CHAUVEAU	1	1		
BEAUVAIS	20	20	15		CHENU	3	3	1	
BECCUAU	3	3	3		CHERRIER	43	43	37	
BEDU	1	1			CHOLLET	1	1		
BELLEVILLE	7	5	5		CHOQUET	2	2	1	
BERNEAU	2	2	1		CHOTARD	55	54	50	
BERNON	9	9	9		CHUARD	1	1		
BEZARD	1	1			CLOUVET	1	1	1	
BLONDEAU	2	1			COLONNA	1			
BOIN	2	2			COMPAIN	5	5	5	
BOITIER	1	1			COMPIN	1	1	1	
BONNIN	5	5	5		CROCHET	49	49	42	
BOUCHARD	1	1			DAMIEN	3	3		
BOUCHER	5	5	5		DAUNY	27	27	26	
BOULAY	4	4	2		DAVRIL	5	5	5	
BOULOIR	3	3	1		DÉLIOUX	2	2	1	
BOURDIN	1	1			DENIZET	1	1		
BOUVERET	3				DESGEORGES	1			
BRANGER	1	1			DION	1	1		

Patronyme(s)	Nb	18	Czy	Patronyme(s)	Nb	18	Czy
DOUCET	6	5	2	JABELY	1		
DRAULT	2	2	1	JOUANNIN	6	6	4
DUBOIS	3	3		JOULIN	62	62	57
DUCOUDRAY	5	5	5	JUBLOT	3	3	2
DUCROUX	6	6	5	KIEFFER	1		
DURAND	12	12	12	LABAYE	8	7	7
DUTHOU	5	5	4	LABRUNE	3	2	2
ESTÈVE	6	6	3	LACUEILLE	1	1	
ESTIEVE	2	2		LAGNEAU	12	11	10
EUZENAT	1			LAURENZINI	1		
FAROUX	2	2	1	LAUVERJAT	3	2	1
FLEURIER	2	2	2	LAVISSE	1	1	
FLEURIET	2	2	1	LECOQ	1	1	
FONTAINE	8	8	7	LEFORT	2	2	
FOREST	2	2	1	LEGER	4	4	
FOUCHARD	1	1		LEGRAS	7	5	5
FOUCHER	3	3	2	LEGUET	1	1	
FOUCHET	1	1		LERASLE	1	1	
FOUQUET	1	1		LESIMPLE	1	1	
FOURNIER	5	5	4	LETOUR	8	8	6
FRÉMION	9	9	1	LINARD	3	3	2
FROMION	1	1		LOISEAU	1	1	
GALIOT	1	1		LUCAIN	1	1	
GAUDRY	9	9	9	MAGUIN	1	1	1
GAUGUET	6	6	1	MAILLET	1	1	
GIMARD	1	1		MAÎTRE	2	2	2
GIRARD	27	27	27	MALLERON	5	5	5
GIRAULT	23	23	19	MARÉCHAL	4	4	2
GOGOT	8	8	8	MASSÉ	3	3	1
GOURDIN	8	8	8	MAURICE	36	36	28
GRAVELET	1	1		MELLOT	1	1	
GRÉGOIRE	4	4	2	MENSSELIN	2		
GRESSIN	6	6	4	MIGEON	28	28	24
GUERRY	1	1		MIGNOLET	4		
GUILLAUDEAU	1	1		MIGNOTET	1		
GUYOU	1			MILLÉRIOUX	127	127	120
HABERT	1	1		MILLET	69	69	55
HAUTIN	1	1		MOREUX	4	4	2

Patronyme(s)	Nb	18	Czy	Patronyme(s)	Nb	18	Czy
MORIN	7	7	7	ROSIER	1	1	
MORLON	1	1		ROY	2	2	1
MOULON	1	1		RUELLE	1	1	1
NAUDET	9	9	3	RUELLET	1	1	
NAUDIN	1	1		RUTEAU	1	1	
NEVEU	1	1		SALLÉ	5	5	5
NIZON	1	1		SALMON	1	1	
PANARIOUX	1	1		SAULET	1	1	1
PARIZET	1	1		SAUTEREAU	23	22	22
PASCAL	1			SAVEL	1	1	1
PÉNÉ	3	3	2	SIGNORET	13	13	12
PENET	4	4	1	SIROT	3	1	
PERDON	1	1		SOUCIET	13	13	13
PETIT	1	1		SOUVENT	1		
PHILIPPON	1	1		TABORDET	11	11	10
PICARD	12	12	12	TALBOT	2	2	
PIERRE	1			TALON	2	2	
PILLET	5	5	3	TASSIN	2	2	2
PINSON	30	30	28	TERRIEN	1		
PLANCHON	20	19	18	TESTARD	1	1	
POUILLOT	8	8	3	THÉNIER	4	4	4
PRIEUR	1	1		THILLIER	5	5	5
RABOUINE	3	3	2	THIROT	6	6	6
RAFAITIN	1	1		THUANE	1	1	
RAFESTIN	5	5	4	THUAULT	1	1	
RAFFESTIN	18	18	13	TORTERAT	1	1	
RAGU	1	1	1	TOUPET	6	6	5
RAIMBAULT	8	8	6	TRANCHANT	2	2	
RASLE	6	6	5	TULON	3	3	3
REBOUT	1	1		TURPIN	3	3	3
RENARD	1			VACHER	2	2	1
RIBIÈRE	1	1		VACHET	3	3	
RIFFAULT	8	7	6	VALOT	4	4	4
ROBIN	1	1		VATAN	1	1	
ROBINEAU	6	6	6	VAUFREY	2		
ROCCA	1			VÉTOIS	8	8	8
ROGER	3	3	1	Total	1287	1239	974



Les 21 principaux patronymes à Crézancy-en-Sancerre sont :

Patronyme(s)	Czy	
MILLÉRIOUX	120	
JOULIN	57	
MILLET	55	
CHOTARD	50	
CROCHET	42	
CHERRIER	37	
PINSON	28	
MAURICE	28	
GIRARD	27	
DAUNY	26	
MIGEON	24	
SAUTEREAU	22	
GIRAULT	19	
PLANCHON	18	
BEAUVAIS	15	
CHAMPION	14	
SOUCIET	13	
RAFFESTIN	13	
SIGNORET	12	
PICARD	12	
DURAND	12	

## **Répartition par patronymes des épouses**

Aucun patronyme de femme est présent.

2 patronymes de femme ont été trouvés : Joulin et Chenu pour des femmes veuves.

## Répartitions par prénoms

867 prénoms différents existent.

Ces 116 prénoms sont répartis sur 536 individus représentant 41,6 % de la population de Crézancy-en-Sancerre.

Prénom(s)	Nb	Prénom(s)	Nb	Prénom(s)	Nb	Prénom(s)	Nb
Marie Louise	48	Pauline	5	Ernest	2	Marie Elise	2
François	24	François Alexandre	4	Étienne	2	Marie Eugène	2
Jean Baptiste	21	Germaine	4	Eugène Marie Joseph	2	Marie Eugénie Henriette	2
Jean	20	Marie Constance	4	François Auguste	2	Marie François	2
Louis	19	Auguste	3	François Etienne	2	Marie Geneviève	2
Marie	18	Augustine	3	François Henry	2	Marie Germaine Céline	2
Pierre	17	Julien	3	François Jean Baptiste	2	Marie Jeanne	2
Solange	14	Justine	3	François Marie Joseph	2	Marie Jeanne Berthe	2
Marie Rosalie	13	Louis Auguste	3	François Paulin	2	Marie Jeanne Eugénie	2
Marie Justine	12	Louise	3	Georges	2	Marie Justine Pauline	2
Louis Joseph	11	Marcel	3	Jean André	2	Marie Justine Rosalie	2
Marie Eugénie	10	Marie Armantine	3	Jean Baptiste Joseph	2	Marie Louise Justine	2
Henri	9	Marie Catherine	3	Jean Claude	2	Marie Louise Pauline	2
Jacques	9	Marie Hélène	3	Jean Louis	2	Marie Louise Sidonie	2
Jeanne	8	Marie Léontine	3	Joséphine	2	Marie Lucienne	2
Marie Alexandrine	8	Marie Rose	3	Louis Camille	2	Marie Marguerite	2
Marie Louise Eugénie	8	Marie Virginie	3	Louis Célestin	2	Marie Pauline Augustine	2
Joseph	7	Mary Joseph	3	Louis Eugène	2	Marie Pauline Elise	2
Marie Joséphine	7	Maurice	3	Louis Henri	2	Marie Rosalie Justine	2
Marie Pauline	7	Alexandre Henri	2	Louis Jean Baptiste	2	Marie Rosalie Léontine	2
Madeleine	6	Alexandrine	2	Louis Philippe	2	Marie Rosine	2
Marie Madeleine	6	Alphonse	2	Marcelle	2	Mathilde	2
Rosalie	6	Amédée	2	Marcelline	2	Michel	2
Alexandre	5	André	2	Marie Aline	2	Paulin Eugène	2
Eugène	5	Angèle	2	Marie Amélie	2	Pierre Alexandre	2
Eugénie	5	Catherine	2	Marie Anne	2	Romble	2
Louis Marie Joseph	5	Charles	2	Marie Célestine	2	Suzanne Marguerite	2
Marie Augustine	5	Constant	2	Marie Céline	2	Sylvain	2
Paulin	5	Elise	2	Marie Constant Joseph	2	Xavier François	2

## Statistiques sur les données complémentaires trouvées dans les archives

Des nouvelles versions de ce document seront réalisées suivant l'accès des archives en ligne pour compléter les données complémentaires. Cette partie de ce document sera modifiée.

Rappel :

Âge		Année		Femmes		Hommes		H + F	% Total	% Cumul	%Cumul inverse
Min.	Max.	Min.	Max.	Nb.	%	Nb	%	Nb			
0	9	1906	1897	90	47,1	101	52,9	191	14,8	14,8	100,0
10	19	1896	1887	103	47,7	113	52,3	216	16,8	31,6	85,2
20	29	1886	1877	96	51,3	91	48,7	187	14,5	46,2	68,4
30	39	1876	1867	67	48,9	70	51,1	137	10,6	56,8	53,8
40	49	1866	1857	87	51,8	81	48,2	168	13,1	69,9	43,2
50	59	1856	1847	75	45,7	89	54,3	164	12,7	82,6	30,1
60	69	1846	1837	62	45,6	74	54,4	136	10,6	93,2	17,4
70	79	1836	1827	37	52,9	33	47,1	70	5,4	98,6	6,8
80	89	1826	1817	9	50,0	9	50,0	18	1,4	100,0	1,4
90	99	1816	1807					0			
0	99	1906	1807	626	48,6	661	51,4	1287			

Les données complémentaires vont être traité en tranche de dates, pour faire des comparaisons aux différents recensements existant et traité.

- La première tranche les individus nés avant 1876.
- La deuxième tranche les individus nés entre 1877 et 1891.
- La troisième tranche les individus nés entre 1891 et 1901.
- La quatrième tranche les individus nés entre 1902 et 1906.

## Statistiques sur les individus nés avant 1876

Ces individus ont entre 30 à 99 ans.

Attention : Seul le premier mariage est pris pour chacun des époux (un lieu et une date).

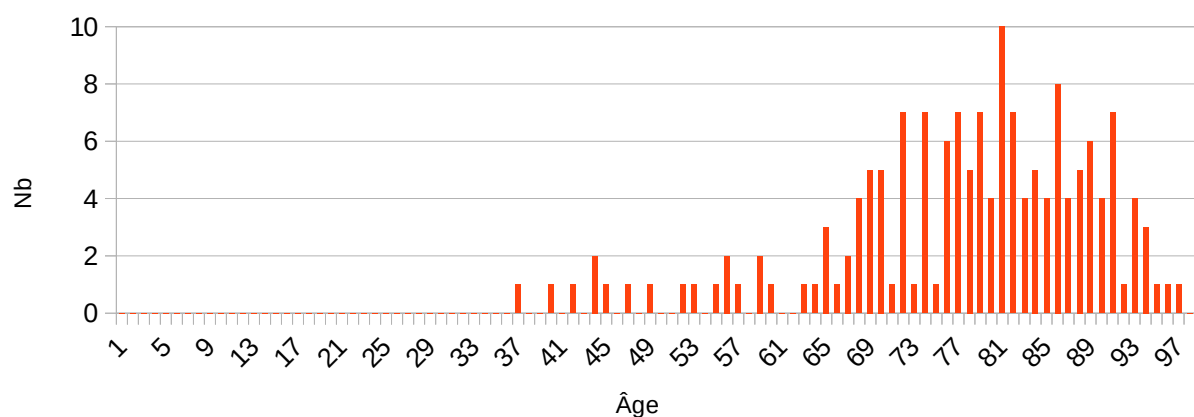
### Répartition des Ages aux décès, aux mariages, au recensement

Âge décès	F	H	F + H	Âge décès	F	H	F + H	Âge décès	F	H	H + F
				60		2	2	79	4	6	10
36	1		1	61		3	3	80	10	9	19
39	1		1	62	1	1	2	81	7	6	13
41	1		1	63	1	2	3	82	4	5	9
42		1	1	64	3	1	4	83	5	8	13
43	2	1	3	65	1	3	4	84	4	8	12
44	1	1	2	66	2	6	8	85	8	5	13
46	1	1	2	67	4	4	8	86	4	10	14
47		1	1	68	5	2	7	87	5	3	8
48	1		1	69	5	6	11	88	6	2	8
51	1		1	70	1	4	5	89	4	5	9
52	1		1	71	7	7	14	90	7	2	9
53		2	2	72	1	5	6	91	1	2	3
54	1	1	2	73	7	13	20	92	4		4
55	2		2	74	1	5	6	93	3	1	4
56	1	2	3	75	6	6	12	94	1		1
57		1	1	76	7	12	19	95	1		1
58	2	6	8	77	5	8	13	96	1		1
59	1	1	2	78	7	8	15	Total	160	188	348

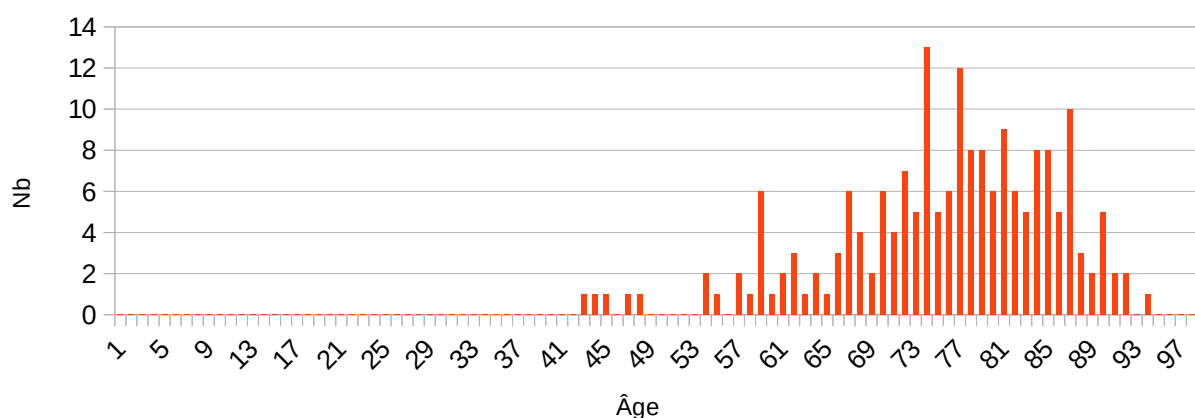
Âge mariage	F	H	F + H	Âge mariage	F	H	F + H	Âge mariage	F	H	H + F
16	3		3	28	12	33	45	40		3	3
17	5		5	29	8	35	43	41		1	1
18	17		17	30	12	20	32	42	2		2
19	20		20	31	6	13	19	43		1	1
20	37	2	39	32	3	9	12	46		2	2
21	40	6	46	33	8	5	13	47	1	1	2
22	38	13	51	34	4	9	13	48	1		1
23	25	18	43	35	2	3	5	49		1	1
24	26	28	54	36	1	2	3	50	1		1
25	13	31	44	37	1	4	5	60		1	1
26	16	36	52	38	1	3	4	Total	317	320	637
27	13	36	49	39	1	4	5				

- 1876 âge 30 ans et +	Âge décès			Âge mariage		
	F	H	F + H	F	H	H + F
Moyenne	76,3	74,6	75,2	22,8	28,0	26,0w <sup>2</sup>
Écart type	12,3	10,1	11,5	7,2	4,9	5,5
Nombre Info.	160	188	348	317	320	637
Population	333	349	682	333	349	682
% informations	48,0	53,9	51,0	95,2	91,7	93,4

Âge au décès des Femmes ayant plus de 30 ans en 1906



Âge aux décès des Hommes ayant plus de 30 ans en 1906



## Répartition sur les lieux de décès et de mariage

Lieux de décès					
Département(s)	Commune(s)	F	H	H + F	%
Cher (18) 282 HF, 97,6 %	Bourges (18)	1	4	5	1,7
	Bué (18)	1	1	2	0,7
	Crézancy-en-Sancerre (18)	101	130	231	79,9
	Feux (18)	1		1	0,3
	Givardon (18)		1	1	0,3
	Groises (18)	1	1	2	0,7
	Humbligny (18)	1		1	0,3
	Menetou-Râtel (18)		1	1	0,3
	Montigny (18)	2		2	0,7
	Neuilly-en-Sancerre (18)		1	1	0,3
	Neuvy-Deux-Clochers (18)	1	3	4	1,4
	Saint-Satur (18)	1	1	2	0,7
	Sancerre (18)	7	5	12	4,2
	Sens-Beaujeu (18)	3	1	4	1,4
	Soulangis (18)		1	1	0,3
	Sury-en-Vaux (18)	1		1	0,3
Veaugues (18)	3	8	11	3,8	
Eure (27)	Pont-Saint-Pierre (27)	1		1	0,3
Marne (51)	Chichey (51)		1	1	0,3
Nièvre (58)	Charité-sur-Loire (la) (58)		1	1	0,3
	Vareennes-Vauzelles (58)	1		1	0,3
Essonne (91)	Sainte-Geneviève-des-Bois (91)	1		1	0,3
Val-de-Marne (94)	Villejuif (94)	1		1	0,3
Val-d'Oise (95)	Marines (95)	1		1	0,3
	Total	129	160	289	
Nb de communes : 24	Sur une population	333	349	682	
Nb de départements : 7	%	38,7	45,8	42,4	

Lieux de mariage					
Département(s)	Commune(s)	F	H	H + F	%
Alpes-Maritimes (06)	Cannes (06)	1	1	2	0,3
Cher (18) 628 HF, 98,9 %	Aix-d'Angillon (les) (18)	1		1	0,2
	Asnières-les-Bourges (18)	1	1	2	0,3
	Bannay (18)	1		1	0,2
	Barlieu (18)		1	1	0,2
	Baugy (18)	2	1	3	0,5

	Bourges (18)		1	1	0,2
	Bué (18)	2	2	4	0,6
	Charentonay (18)		1	1	0,2
	Crézancy-en-Sancerre (18)	244	248	492	77,5
	Gardefort (18)	1	1	2	0,3
	Humbligny (18)	2	3	5	0,8
	Jalognes (18)	2	3	5	0,8
	Jars (18)	1	1	2	0,3
	Menetou-Râtel (18)	10	9	19	3,0
	Montigny (18)	3	3	6	0,9
	Morogues (18)	1		1	0,2
	Neuilly-en-Sancerre (18)	4	6	10	1,6
	Neuvy-Deux-Clochers (18)	4	6	10	1,6
	Noyer (le) (18)	1	1	2	0,3
	Rians (18)	2	1	3	0,5
	Sancerre (18)	1	2	3	0,5
	Savigny-en-Septaine (18)	1		1	0,2
	Sens-Beaujeu (18)	12	10	22	3,5
	Subligny (18)	1	1	2	0,3
	Sury-en-Vaux (18)	2	1	3	0,5
	Thauvenay (18)		1	1	0,2
	Veaugues (18)	8	5	13	2,0
	Verdigny (18)	2	2	4	0,6
	Vierzon (18)	1	1	2	0,3
	Villegenon (18)	1	1	2	0,3
	Vinon (18)	2	2	4	0,6
Nièvre (58)	Charité-sur-Loire (la) (58)	1		1	0,2
Paris (75)	Paris 13e (75)	1	1	2	0,3
Hauts-de-Seine (92)	Neuilly-sur-Seine (92)	1	1	2	0,3
	Total	317	318	635	100,0
Nb de communes : 35	Sur une population	333	349	682	
Nb de départements : 5	%	95,2	91,1	93,1	



## Répartition dans les autres recensements

Les individus sont présents dans les recensements de Crézancy-en-Sancerre de :

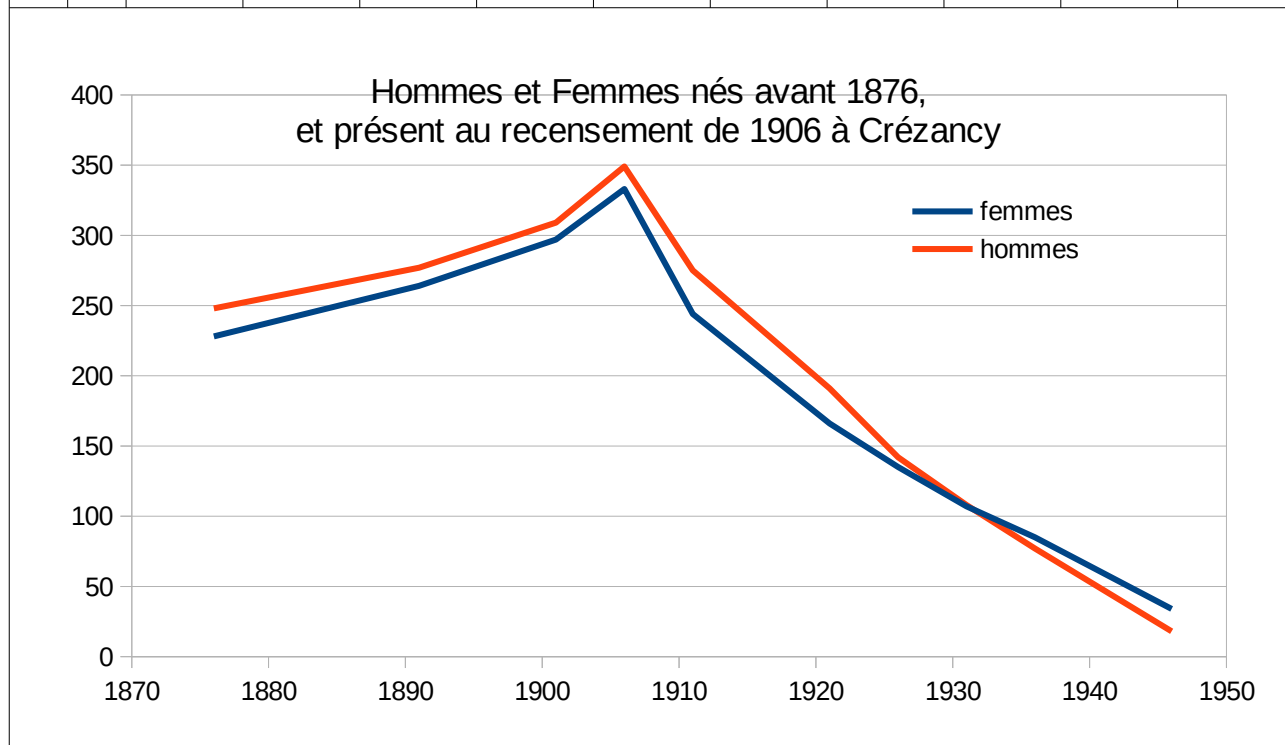
Recensements	F	%	H	%	
1906	12	3,6	10	2,9	
1876-1891-1901-1906	43	12,9	33	9,5	392 FH, 57,5 %
1876-1891-1901-1906-1911	48	14,4	63	18,1	
1876-1891-1901-1906-1911-1921	20	6,0	30	8,6	
1876-1891-1901-1906-1911-1921-1926	16	4,8	21	6,0	
1876-1891-1901-1906-1911-1921-1926-1931	12	3,6	20	5,7	
1876-1891-1901-1906-1911-1921-1926-1931-1936	33	9,9	24	6,9	
1876-1891-1901-1906-1911-1921-1926-1931-1936-1946	17	5,1	12	3,4	
1876-1891-1901-1906-1911-1921-1926-1931-xxxx-1946	1	0,3			
1876-1891-1901-1906-1911-1921-xxxx-xxxx-xxxx-1946	1	0,3			
1876-1891-1901-1906-1911-xxxx-1926	1	0,3			5 FH
1876-1891-1901-1906-1911-xxxx-1926-1931-1936	1	0,3			
1876-1891-1901-1906-1911-xxxx-xxxx-1931	1	0,3			
1876-1891-1901-1906-1911-xxxx-xxxx-xxxx-1936	1	0,3	1	0,3	
1876-1891-1901-1906-xxxx-1921	3	0,9			8 FH
1876-1891-1901-1906-xxxx-1921-1926	1	0,3			
1876-1891-1901-1906-xxxx-1921-1926-1931-1936-1946	1	0,3			
1876-1891-1901-1906-xxxx-xxxx-1926-1931	1	0,3			
1876-1891-1901-1906-xxxx-xxxx-xxxx-1931-1936-1946	1	0,3			
1876-1891-1901-1906-xxxx-xxxx-xxxx-xxxx-1946	1	0,3			
1876-1891-xxxx-1906	3	0,9	2	0,6	
1876-1891-xxxx-1906-1911		0,0	2	0,6	
1876-1891-xxxx-1906-1911-1921		0,0	2	0,6	
1876-1891-xxxx-1906-1911-1921-1926		0,0	1	0,3	
1876-1891-xxxx-1906-1911-1921-1926-1931-1936	2	0,6	3	0,9	
1876-1891-xxxx-1906-1911-1921-1926-1931-1936-1946	2	0,6	1	0,3	
1876-xxxx-1901-1906	4	1,2	3	0,9	37 FH, 5,4 %
1876-xxxx-1901-1906-1911	2	0,6	4	1,1	
1876-xxxx-1901-1906-1911-1921	1	0,3	3	0,9	
1876-xxxx-1901-1906-1911-1921-1926	2	0,6	1	0,3	
1876-xxxx-1901-1906-1911-1921-1926-1931	2	0,6	4	1,1	
1876-xxxx-1901-1906-1911-1921-1926-1931-1936	1	0,3	5	1,4	
1876-xxxx-1901-1906-1911-1921-1926-1931-1936-1946	1	0,3	3	0,9	
1876-xxxx-1901-1906-xxxx-1921	1	0,3			
1876-xxxx-1901-1906-xxxx-1921-1926-1931-1936		0,0	1	0,3	
1876-xxxx-xxxx-1906	1	0,3	6	1,7	

1876-xxxx-xxxx-1906-1911	1	0,3	1	0,3	
1876-xxxx-xxxx-1906-1911-1921-1926-1931-1936	1	0,3	1	0,3	
1876-xxxx-xxxx-1906-1911-1921-1926-1931-1936-1946	1	0,3	1	0,3	
1891-1901-1906	7	2,1	8	2,3	111 FH, 16,3 %
1891-1901-1906-1911	12	3,6	8	2,3	
1891-1901-1906-1911-1921	9	2,7	11	3,2	
1891-1901-1906-1911-1921-1926	4	1,2	8	2,3	
1891-1901-1906-1911-1921-1926-1931	4	1,2	8	2,3	
1891-1901-1906-1911-1921-1926-1931-1936	10	3,0	14	4,0	
1891-1901-1906-1911-1921-1926-1931-1936-1946	4	1,2			
1891-1901-1906-1911-1921-1926-xxxx-1936		0,0	1	0,3	
1891-1901-1906-1911-xxxx-1926-1931-1936	1	0,3		0,0	
1891-1901-1906-1911-xxxx-1926-1931-1936		0,0	1	0,3	
1891-1901-1906-1911-xxxx-xxxx-xxxx-1936	1	0,3		0,0	
1891-1901-1906-xxxx-1921		0,0	1	0,3	4 FH
1891-1901-1906-xxxx-1921-1926	1	0,3			
1891-xxxx-1906			2	0,6	3 FH
1891-xxxx-1906-1911-1921-1926	1	0,3			
1901-1906	8	2,4	8	2,3	48 FH, 7,0 %
1901-1906-1911	7	2,1	4	1,1	
1901-1906-1911-1921	1	0,3	2	0,6	
1901-1906-1911-1921-1926	4	1,2	1	0,3	
1901-1906-1911-1921-1926-1931	1	0,3			
1901-1906-1911-1921-1926-1931-1936	3	0,9	5	1,4	
1901-1906-1911-1921-1926-1931-1936-1946	3	0,9	1	0,3	
1906-1911	9	2,7	2	0,6	19 FH, 2,8 %
1906-1911-1921			1	0,3	
1906-1911-1921-1926			1	0,3	
1906-1911-1921-1926-1931	1	0,3	1	0,3	
1906-1911-1921-1926-1931-1936		0,0	3	0,9	
1906-1911-1921-1926-1931-1936-1946	1	0,3		0,0	
1906-xxxx-xxxx-1926-1931	1	0,3		0,0	
Total	333	100,0	349	100,0	

Si xxxx : individu non présent à ce recensement.

Pour 100 % des individus présent pour 1906, ci-dessous le tableau des individus de plus de 30 ans à chaque recensement.

		1876	1891	1901	1906	1911	1921	1926	1931	1936	1946
F	Nb	228	264	297	333	244	166	135	107	85	34
	%	68,5	79,3	89,2	100,0	73,3	49,8	40,5	32,1	25,5	10,2
H	Nb	248	277	309	349	275	191	142	108	77	18
	%	71,1	79,4	88,5	100,0	78,8	54,7	40,7	30,9	22,1	5,2



## Statistiques sur les individus nés entre 1876 et 1891

Ces individus ont entre 15 à 29 ans.

Attention : Seul le premier mariage est pris pour chacun des époux (un lieu et une date).

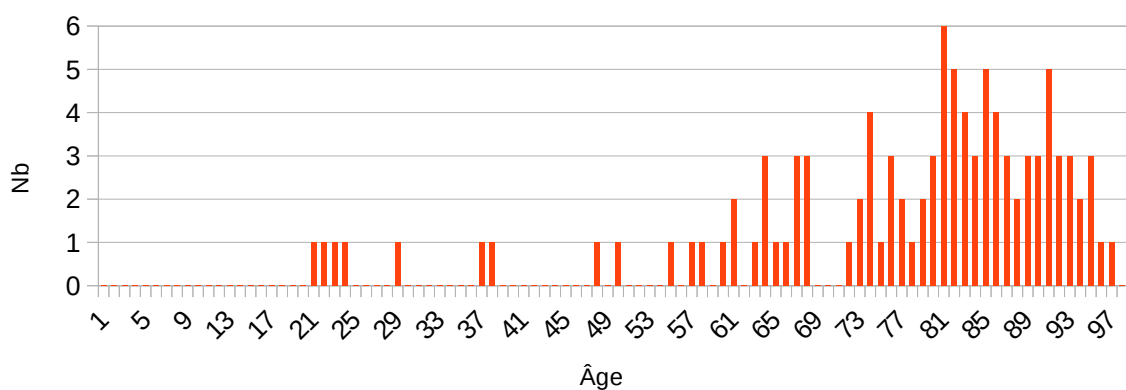
### Répartition des Ages aux décès, aux mariages, au recensement

Âge décès	F	H	F + H	Âge décès	F	H	F + H	Âge décès	F	H	H + F
20	1		1	49	1	3	4	77	1	5	6
21	1		1	54	1		1	78	2	2	4
22	1		1	56	1	2	3	79	3	2	5
23	1		1	57	1	1	2	80	6	5	11
24		2	2	58		1	1	81	5	1	6
26		4	4	59	1		1	82	4		4
27		4	4	60	2	3	5	83	3	2	5
28	1	2	3	62	1		1	84	5	2	7
29		3	3	63	3	1	4	85	4	4	8
30		1	1	64	1	2	3	86	3	1	4
31		1	1	65	1	1	2	87	2	3	5
33		1	1	66	3	2	5	88	3	3	6
34		2	2	67	3	1	4	89	3	1	4
35		1	1	68		1	1	90	5	1	6
36	1	2	3	69		2	2	91	3		3
37	1	1	2	70		1	1	92	3		3
38		2	2	71	1	2	3	93	2	1	3
39		2	2	72	2	4	6	94	3		3
40		1	1	73	4	4	8	95	1		1
45		2	2	74	1	3	4	96	1	1	2
46		1	1	75	3	3	6	Total	102	105	207
47	1	2	3	76	2		2				

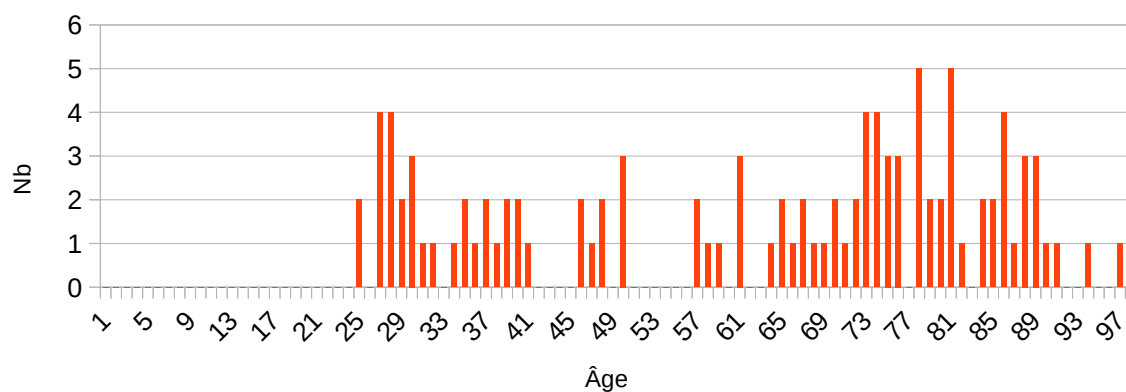
Âge mariage	F	H	F + H	Âge mariage	F	H	F + H	Âge mariage	F	H	H + F
17	2		2	27	5	11	16	37		2	2
18	3	1	4	28	4	9	13	38		1	1
19	9		9	29	3	7	10	40	1		1
20	13		13	30	1	5	6	41		1	1
21	17	1	18	31	7	4	11	42	1	2	3
22	22	3	25	32		11	11	43	1	1	2
23	17	1	18	33	1	5	6	44		1	1
24	7	11	18	34	1	2	3	45		2	2
25	9	11	20	35	1	1	2	Total	130	110	240
26	5	15	20	36		2	2				

1877 - 1891 âge 15 à 29 ans	Âge décès			Âge mariage		
	F	H	F + H	F	H	H + F
Moyenne	75,3	61,1	68,1	23,7	29,0	26,1
Écart type	17,2	21,6	20,8	4,6	5,3	5,6
Nombre Info.	102	105	207	130	110	240
Population	140	142	282	140	142	282
% informations	72,9	73,9	73,4	92,9	77,5	85,1

Âge au décès des Femmes nées entre 1876 et 1891 (1906)



Âge au décès des Hommes nés entre 1876 et 1891 (1906)



## Répartition sur les lieux de décès et de mariage

Lieux de décès					
Département(s)	Commune(s)	F	H	H + F	%
Aisne (02)	Coeuvres (02)		1	1	0,5
	Juvincourt-et-Damary (02)		1	1	0,5
Allier (03)	Néris-les-Bains (03)		1	1	0,5
Cher (18)	Aix-d'Angillon (les) (18)	1		1	0,5
	Baugy (18)	1		1	0,5
	Bourges (18)	9	4	13	6,6
	Bué (18)		1	1	0,5
	Crézancy-en-Sancerre (18)	44	42	86	43,9
	Grossouvre (18)	1		1	0,5
	Herry (18)		1	1	0,5
	Jussy-le-Chaudrier (18)		1	1	0,5
	Léré (18)		1	1	0,5
	Levet (18)	1	1	2	1,0
	Menetou-Râtel (18)	1		1	0,5
	Neuvy-Deux-Clochers (18)		2	2	1,0
	Saint-Amand-Montrond (18)	1	1	2	1,0
	Saint-Martin-des-Champs (18)		1	1	0,5
	Sancergues (18)		1	1	0,5
	Sancerre (18)	16	6	22	11,2
	Sens-Beaujeu (18)	2		2	1,0
	Subigny (18)		1	1	0,5
	Sury-ès-Bois (18)		1	1	0,5
	Thou (18)	1		1	0,5
Veaugues (18)	4	5	9	4,6	
Verdigny (18)	1		1	0,5	
Vinon (18)	3	1	4	2,0	
Loir-et-Cher (41)	Romorantin-Lanthenay (41)	1		1	0,5
Loire-Atlantique (44)	Saint-Martin (44)		1	1	0,5
Marne (51)	Massiges (51)		1	1	0,5
	Minaucourt-le-Mesnil-lès-Hurlus (51)		1	1	0,5
	Rouvroy-Ripont (51)		1	1	0,5
	Souain-Perthes-lès-Hurlus (51)		1	1	0,5
Haute-Marne (52)	Doulaincourt-Saucourt (52)		1	1	0,5
Meuse (55)	Apremont (55)		1	1	0,5
	Commercy (55)		1	1	0,5
	Lachalade (55)		1	1	0,5
	Marbotte (55)		1	1	0,5
	Saint-Mihiel (55)		1	1	0,5

Morbihan (56)	Vannes (56)	1		1	0,5
Nièvre (58)	Charité-sur-Loire (la) (58)	1		1	0,5
	Cosne-Cours-sur-Loire (58)	1		1	0,5
	Imphy (58)		1	1	0,5
	Nevers (58)	1	2	3	1,5
Nord (62)	Auxi-le-Château (62)	1		1	0,5
	Givenchy (62)		1	1	0,5
Haut-Rhin (68)	Moosch (68)		1	1	0,5
Rhône (69)	Lyon 7e (69)		1	1	0,5
Savoie (73)	Modane (73)	1		1	0,5
Yvelines (78)	Versailles (78)		1	1	0,5
Somme (80)	Amiens (80)		1	1	0,5
	Bois-Brûlé (80)		1	1	0,5
	Hangard (80)		1	1	0,5
Vosges (88)	Saint-Pierremont (88)		2	2	1,0
	Saulcy-sur-Meurthe (88)		1	1	0,5
Yonne (89)	Avallon (89)	1	1	2	1,0
Essonne (91)	Champeneil (91)	1		1	0,5
Hauts-de-Seine (92)	Bois-Colombes (92)		1	1	0,5
Pays Étrangers (99)	Wyschacte, Belgique (99)		1	1	0,5
	Boesingke, Belgique (99)		1	1	0,5
	Total	95	101	196	100,0
Nb de communes : 59	Sur une population	140	142	282	
Nb de départements : 21	%	67,9	71,1	69,5	

Lieux de mariage					
Département(s)	Commune(s)	F	H	H + F	%
	Blancafort (18)		1	1	0,4
	Bourges (18)	1	1	2	0,8
	Bué (18)		1	1	0,4
	Chapelotte (la) (18)		1	1	0,4
	Crézancy-en-Sancerre (18)	107	76	183	76,3
	Herry (18)		1	1	0,4
	Jalognes (18)	1	1	2	0,8
	Menetou-Râtel (18)	1	1	2	0,8
	Mery-es-Bois (18)	1	1	2	0,8
	Montigny (18)	2		2	0,8
	Morlac (18)		1	1	0,4
	Neuilly-en-Sancerre (18)	3	1	4	1,7
	Neuvy-Deux-Clochers (18)	2	1	3	1,3
	Saint-Bouize (18)		1	1	0,4
	Saint-Satur (18)		1	1	0,4

	Sancerre (18)	3	4	7	2,9
	Sens-Beaujeu (18)	3	3	6	2,5
	Subligny (18)	1	2	3	1,3
	Sury-ès-Bois (18)		1	1	0,4
	Veaugues (18)	2	3	5	2,1
	Verdigny (18)		1	1	0,4
	Vinon (18)	1	1	2	0,8
Corse-du-Sud (2A)	Évisa (2A)		1	1	0,4
Loire (42)	Saint-Léger-sur-Roanne (42)		1	1	0,4
Marne (51)	Mourmelon-le-Grand (51)		1	1	0,4
Nièvre (58)	Nevers (58)		1	1	0,4
Pas-de-Calais (62)	Auxi-le-Château (62)	1		1	0,4
Paris (75)	Paris 17e (75)		1	1	0,4
	Paris 18e (75)		1	1	0,4
	Paris 9e (75)	1		1	0,4
	Total	130	110	240	100,0
Nb de communes : 30	Sur une population	140	142	282	
Nb de départements : 7	%				



## Répartition dans les autres recensements

Les individus sont présents dans les recensements de Crézancy-en-Sancerre de :

Recensements	F	%	H	%	
1906	9	6,4	18	12,7	
1876-1891-1901-1906			1	0,7	8 HF, 2,8 %
1876-1891-1901-1906-1911	1	0,7	2	1,4	
1876-1891-1901-1906-1911-1921-1926-1931-1936-1946	1	0,7	1	0,7	
1876-1891-xxxx-1906-1911-1921-1926-1931	1	0,7		0,0	
1876-1891-xxxx-1906-1911-1921-1926-1931-1936		0,0	1	0,7	
1891-1901-1906	18	12,9	29	20,4	154 HF, 54,6 %
1891-1901-1906-1911	14	10,0	14	9,9	
1891-1901-1906-1911-1921	4	2,9	5	3,5	
1891-1901-1906-1911-1921-1926	2	1,4	1	0,7	
1891-1901-1906-1911-1921-1926-1931	4	2,9			
1891-1901-1906-1911-1921-1926-1931-1936	7	5,0	2	1,4	
1891-1901-1906-1911-1921-1926-1931-1936-1946	32	22,9	22	15,5	
1891-1901-1906-1911-1921-xxxx-1931-1936-1946	1	0,7			
1891-1901-1906-1911-xxxx-1926-1931-1936-1946	1	0,7			6 HF, 2,1 %
1891-1901-1906-1911-xxxx-xxxx-1931-1936-1946	2	1,4			
1891-1901-1906-1911-xxxx-xxxx-xxxx-1936	1	0,7			
1891-1901-1906-1911-xxxx-xxxx-xxxx-1936-1946	1	0,7			
1891-1901-1906-xxxx-1921	1	0,7	2	1,4	
1891-1901-1906-xxxx-1921-1926-1931		0,0	1	0,7	12HF, 4,3 %
1891-1901-1906-xxxx-1921-1926-1931-1936		0,0	2	1,4	
1891-1901-1906-xxxx-1921-1926-1931-1936-1946	2	1,4	4	2,8	
1891-1901-1906-xxxx-xxxx-xxxx-xxxx-xxxx-1946	2	1,4			
1891-xxxx-1906	7	5,0	7	4,9	
1891-xxxx-1906-1911	1	0,7	3	2,1	39 HF, 13,8 %
1891-xxxx-1906-1911-1921			1	0,7	
1891-xxxx-1906-1911-1921-1926-1931			3	2,1	
1891-xxxx-1906-1911-1921-1926-1931-1936	2	1,4	3	2,1	
1891-xxxx-1906-1911-1921-1926-1931-1936-1946	2	1,4	8	5,6	
1891-xxxx-1906-1911-1921-xxxx-1931-1936-1946			1	0,7	
1891-xxxx-1906-xxxx-1921-1926			1	0,7	
1901-1906	3	2,1	1	0,7	
1901-1906-1911	1	0,7	1	0,7	10 HF, 3,5 %
1901-1906-1911-1921-1926-1931-1936	3	2,1		0,0	
1901-1906-xxxx-xxxx-xxxx-1931		0,0	1	0,7	
1906-1911	4	2,9	3	2,1	

1906-1911-1921	2	1,4	1	0,7	9,6 %
1906-1911-1921-1926-1931	1	0,7	1	0,7	
1906-1911-1921-1926-1931-1936	2	1,4		0,0	
1906-1911-1921-1926-1931-1936-1946	7	5,0	2	1,4	
1906-1911-xxxx-1926-1931	1	0,7			
Total	140	100,0	142	100,0	

Si xxxx : individu non présent à ce recensement.

## Statistiques sur les individus nés entre 1892 et 1901

Ces individus ont entre 5 à 15 ans.

Attention : Seul le premier mariage est pris pour chacun des époux (un lieu et une date).

### Répartition des Ages aux décès, aux mariages, au recensement

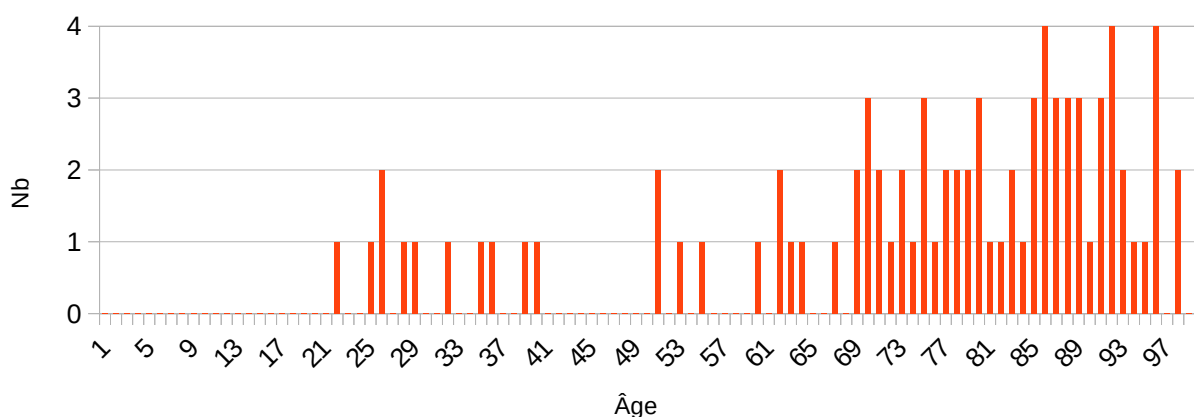
Âge décès	F	H	F + H	Âge décès	F	H	F + H	Âge décès	F	H	H + F
7		1	1	52	1		1	78	2	5	7
14		1	1	54	1		1	79	3	4	7
18		1	1	56		1	1	80	1	3	4
20		5	5	57		1	1	81	1		1
21	1	2	3	58		1	1	82	2	2	4
22		5	5	59	1	1	2	83	1	3	4
23		3	3	60		2	2	84	3		3
24	1		1	61	2	1	3	85	4	3	7
25		2	2	62	1	1	2	86	3	2	5
26	2	3	5	63	1	3	4	87	3	2	5
27	1		1	64		3	3	88	3	2	5
28	1		1	66	1	3	4	89	1		1
31	1		1	67		2	2	90	3		3
34	1		1	68	2	3	5	91	4		4
35	1	1	2	69	3	5	8	92	2	1	3
38	1		1	70	2	1	3	93	1	1	2
39	1		1	71	1	2	3	94	1	1	2
43		1	1	72	2	2	4	95	4		4
44		1	1	73	1		1	97	2		2
46		1	1	74	3	1	4	99	1		1
48		1	1	75	1	1	2	100	1		1
50	2	1	3	76	2	5	7	Total	86	100	186
51		1	1	77	2	2	4				

Âge mariage	F	H	F + H	Âge mariage	F	H	F + H	Âge mariage	F	H	H + F
17	1	1	2	26	6	13	19	36		2	2
18	3	1	4	27	4	8	12	37	1	1	2
19	3		3	28	3	4	7	38		2	2
20	7		7	29	2	2	4	39	2	1	3
21	10	1	11	30	1	3	4	41	1		1
22	8	5	13	31	1	2	3	45		1	1
23	9	7	16	32		4	4	53		1	1
24	7	6	13	33		2	2	Total	75	73	148
25	6	5	11	34		1	1				

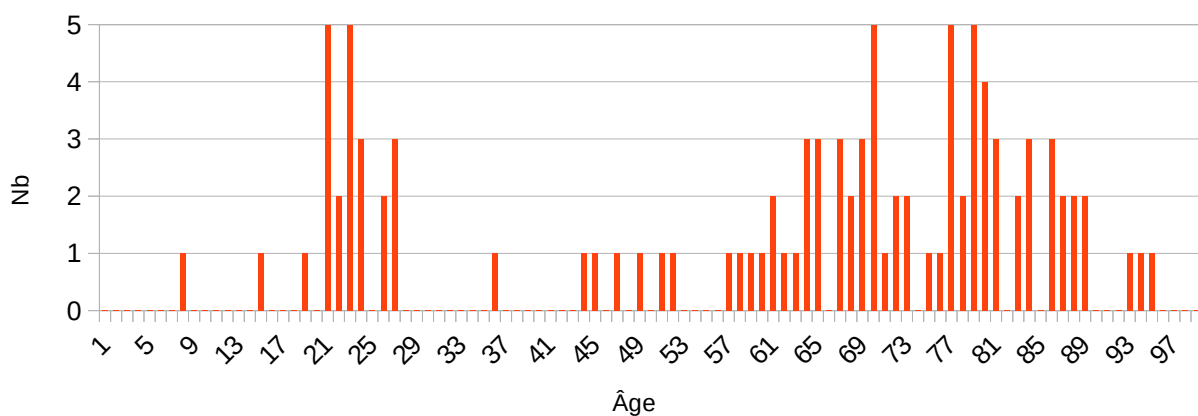
Remarque : les hommes se sont mariés pour certain plus tôt avant de partir à la guerre ou pendant la guerre.

1891 - 1901 âge 5 ans et 15 ans	Âge décès			Âge mariage		
	F	H	F + H	F	H	H + F
Moyenne	73,5	59,9	66,2	24,0	27,7	25,8
Écart type	20,4	24,0	23,3	4,7	5,8	5,6
Nombre Info.	86	100	186	75	73	148
Population	95	113	208	95	113	208
% informations	90,5	85,8	88,0	78,9	64,6	71,2

Âge au décès des Femmes nées entre 1892 et 1901 (1906)



Âge aux décès des Hommes nés entre 1892 et 1901 (1906)



## Répartition sur les lieux de décès et de mariage

Des départements sont présents comme lieux de décès des hommes de la guerre 1914-1918 : Aisne (02), Marne (51), Meurthe-et-Moselle (54), Meuse (55), Somme (80).

Lieux de décès					
Département(s)	Commune(s)	F	H	H + F	%
Aisne (02)	Craonne (02)		1	1	0,6
	Crouy (02)		1	1	0,6
	Morsain (02)		1	1	0,6
Allier (03)	Cosne-d'Allier (03)		1	1	0,6
	Montluçon (03)	1		1	0,6
Alpes-Maritimes (06)	Nice (06)		1	1	0,6
Aube (10)	Troyes (10)	1		1	0,6
Bouches-du-Rhône (13)	Marseille (13)		1	1	0,6
Cher (18)	Azy (18)		1	1	0,6
	Boulleret (18)		1	1	0,6
	Bourges (18)	6	6	12	6,7
	Chapelle-Saint-Ursin (la) (18)		1	1	0,6
	Crézancy-en-Sancerre (18)	29	25	54	30,2
	Epinal (18)		1	1	0,6
	Henrichemont (18)	1		1	0,6
	Humbligny (18)		1	1	0,6
	Ivoy-le-Pré (18)		1	1	0,6
	Jalognes (18)		1	1	0,6
	Menetou-Râtel (18)	1		1	0,6
	Méry-ès-Bois (18)	1		1	0,6
	Neuilly-en-Sancerre (18)		1	1	0,6
	Saint-Doulchard (18)		1	1	0,6
	Saint-Satur (18)	1	1	2	1,1
	Sainte-Solange (18)		1	1	0,6
	Sancerre (18)	15	7	22	12,3
	Sens-Beaujeu (18)	2	1	2	1,1
	Thou (18)	1		1	0,6
	Torteron (18)	1		1	0,6
Veaugues (18)	2		3	1,7	
Vierzon (18)		1	1	0,6	
Villegenon (18)		1	1	0,6	
Côte-d'Or (21)	Dijon (21)		1	1	0,6
Côte-d'Armor (22)	Dinan (22)		1	1	0,6
Eure (27)	Nonancourt (27)		1	1	0,6
Indre-et-Loire (37)	Joué-lès-Tours (37)		1	1	0,6

	Montbazon (37)	1		1	0,6
	Tours (37)		1	1	0,6
Loir-et-Cher (41)	Vendôme (41)	1		1	0,6
Loire (42)	Saint-Etienne (42)		1	1	0,6
Loire-Atlantique (44)	Sainte-Luce-sur-Loire (44)		1	1	0,6
Loiret (45)	Orléans (45)		1	1	0,6
Marne (51)	Écury-sur-Cooles (51)		1	1	0,6
	Sainte-Menehould (51)		2	2	1,1
Meurthe-et-Moselle (54)	Flirey (54)		1	1	0,6
Meuse (55)	Apremont-la-Forêt (55)		1	1	0,6
	Commercy (55)		1	1	0,6
	Vienne-le-Château (55)		1	1	0,6
Nièvre (58)	Charité-sur-Loire (la) (58)		2	2	1,1
	Cosne-Cours-sur-Loire (58)	4	5	9	5,0
	Nevers (58)	2	1	3	1,7
Nord (59)	Dechy (59)	1		1	0,6
Oise (60)	Nogent-sur-Oise (60)		1	1	0,6
	Vignemont (60)		1	1	0,6
Orne (61)	Mortagne-au-Perche (61)		1	1	0,6
Nord (62)	Berck (62)	1		1	0,6
Paris (75)	Paris 10e (75)		1	1	0,6
	Paris 14e (75)	2		2	1,1
	Paris 15e (75)		1	1	0,6
	Paris 16e (75)		1	1	0,6
	Paris 17e (75)		1	1	0,6
Seine-Maritime (76)	Darnétal (76)	1		1	0,6
Seine-et-marne (77)	Darvault (77)		1	1	0,6
Yvelines (78)	Saint-Germain-en-Laye (78)		1	1	0,6
Somme (80)	Tilloloy (80)		1	1	0,6
Var (83)	Hyères (83)	1		1	0,6
Yonne (89)	Auxerre (89)	1	1	2	1,1
Essonne (91)	Champcueil (91)		1	1	0,6
	Corbeil-Essonnes (91)	1		1	0,6
Hauts-de-Seine (92)	Boulogne-Billancourt (92)	1		1	0,6
	Clichy-la-Garenne (92)	1		1	0,6
Seine-Saint-Denis (93)	Drancy (93)		1	1	0,6
Val-de-Marne (94)	Saint-Maur-des-Fossés (94)		1	1	0,6
	Villeneuve-Saint-Georges (94)		1	1	0,6
Val-d'Oise (95)	Deuil-la-Barre (95)		1	1	0,6
	Marines (95)	1		1	0,6
	Viarmes (95)		1	1	0,6
	Total	81	98	179	100,0

Nb de communes : 77	Sur une population	95	113	208	
Nb de départements : 34	%	85,3	86,7	86,1	

Lieux de mariage					
Département(s)	Commune(s)	F	H	H + F	%
Cher (18) 114 HF, 54,8 %	Azy (18)		1	1	0,7
	Barlieu (18)	1		1	0,7
	Bourges (18)	1	3	4	2,8
	Brécly (18)		1	1	0,7
	Bué (18)		1	1	0,7
	Crézancy-en-Sancerre (18)	57	22	79	54,5
	Groises (18)		1	1	0,7
	Herry (18)		1	1	0,7
	Ivoy-le-Pré (18)		1	1	0,7
	Jalognes (18)		1	1	0,7
	Menetou-Râtel (18)		3	3	2,1
	Méry-ès-Bois (18)		1	1	0,7
	Montigny (18)		2	2	1,4
	Neuilly-en-Sancerre (18)		1	1	0,7
	Saint-Satur (18)		1	1	0,7
	Sancerre (18)	1	1	2	1,4
	Sens-Beaujeu (18)	2	4	6	4,1
	Subligny (18)		1	1	0,7
	Sury-ès-Bois (18)		1	1	0,7
Veaugues (18)	1	3	4	2,8	
Vierzon-Villages (18)	1		1	0,7	
Eure (27)	Nonancourt (27)		1	1	0,7
Eure-et-Loire (28)	Gallardon (28)		1	1	0,7
Indre-et-Loire (37)	Sainte-Catherine-de-Fierbois (37)		1	1	0,7
Loir-et-Cher (41)	Villexanton (41)		1	1	0,7
Manche (50)	Cherbourg-Octeville (50)	1		1	0,7
Nièvre (58)	Challuy (58)		1	1	0,7
Oise (60)	Crillon (60)		1	1	0,7
Pas-de-Calais (62)	Berck (62)	1	1	2	1,4
Paris (75)	Paris (75)		1	1	0,7
	Paris 11e (75)	1		1	0,7
	Paris 12e (75)	1		1	0,7
	Paris 13e (75)		1	1	0,7
	Paris 15e (75)		1	1	0,7
	Paris 16e (75)	1		1	0,7
	Paris 17e (75)	1	1	2	1,4
	Paris 18e (75)	1		1	0,7

	Paris 19e (75)		1	1	0,7
	Paris 20e (75)	1		1	0,7
	Paris 4e (75)		1	1	0,7
	Paris 6e (75)		1	1	0,7
	Paris 9e (75)	1		1	0,7
Seine-et-Marne (77)	Darvault (77)		1	1	0,7
Hauts-de-Seine (92)	Boulogne-Billancourt (92)		1	1	0,7
	Malakoff (92)	1		1	0,7
	Neuilly-sur-Seine (92)		2	2	1,4
Seine-Saint-Denis (93)	Pantin (93)		1	1	0,7
	Saint-Denis (93)		1	1	0,7
Val-d'Oise (95)	Domont (95)		1	1	0,7
	Total	74	71	145	100,0
Nb de communes : 49	Sur une population	95	113	208	
Nb de départements : 14	%	77,9	62,8	69,7	



## Répartition dans les autres recensements

Les individus sont présents dans les recensements de Crézancy-en-Sancerre de :

Recensements	F	%	H	%	
1906	12	12,6	12	10,6	45 HF, 21,6 %
1906-1911	5	5,3	7	6,2	
1906-1911-1921	3	3,2	2	1,8	
1906-1911-1921-1926-1931			1	0,9	
1906-1911-1921-1926-1931-1936			1	0,9	
1906-1911-1921-1926-1931-1936-1946	1	1,1	1	0,9	
1906-1911-xxxx-1926	1	1,1			2 HF, 1,0 %
1906-1911-xxxx-1926-1931-1936-1946			1	0,9	
1906-1911-xxxx-xxxx-xxxx-xxxx-1946			1	0,9	2 HF, 1,0 %
1906-xxxx-1921	1	1,1		0,0	
1901-1906	15	15,8	29	25,7	144 HF, 69,2 %
1901-1906-1911	19	20,0	36	31,9	
1901-1906-1911-1921	9	9,5	1	0,9	
1901-1906-1911-1921-1926	2	2,1	1	0,9	
1901-1906-1911-1921-1926-1931	1	1,1	1	0,9	
1901-1906-1911-1921-1926-1931-1936	1	1,1			
1901-1906-1911-1921-1926-1931-1936-1946	16	16,8	13	11,5	
1901-1906-1911-1921-xxxx-xxxx-xxxx-1946	1	1,1		0,0	
1901-1906-1911-xxxx-1926-1931-1936	1	1,1		0,0	6 HF, 2,3 %
1901-1906-1911-xxxx-1926-1931-1936-1946		0,0	2	1,8	
1901-1906-1911-xxxx-xxxx-xxxx-1936-1946	1	1,1		0,0	
1901-1906-1911-xxxx-xxxx-xxxx-xxxx-1946	1	1,1		0,0	
1901-1906-xxxx-1921		0,0	2	1,8	6 HF, 2,3 %
1901-1906-xxxx-1921-1926	1	1,1		0,0	
1901-1906-xxxx-1921-1926-1931		0,0	1	0,9	
1901-1906-xxxx-1921-1926-1931-1936-1946	2	2,1		0,0	
1901-1906-xxxx-xxxx-xxxx-xxxx-xxxx-1946	2	2,1	1	0,9	
	95	100,0	113	100,0	

Si xxxx : individu non présent à ce recensement.

## Statistiques sur les individus nés entre 1902 et 1906

Ces individus ont entre 0 à 5 ans.

Attention : Seul le premier mariage est pris pour chacun des époux (un lieu et une date).

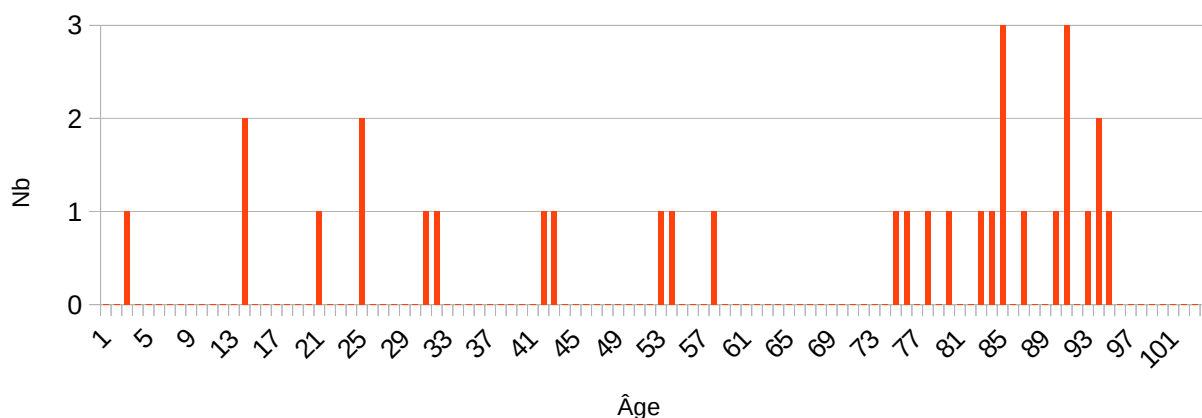
### Répartition des Ages aux décès, aux mariages, au recensement

Âge décès	F	H	F + H	Âge décès	F	H	F + H	Âge décès	F	H	H + F
2	1		1	61		2	2	81		1	1
13	2		2	64		3	3	82	1		1
17		1	1	65		2	2	83	1	1	2
20	1	2	3	66		1	1	84	3		3
24	2		2	70		1	1	86	1	1	2
30	1	2	3	71		3	3	89	1	1	2
31	1		1	72		1	1	90	3		3
35		2	2	73		1	1	92	1		1
41	1		1	74	1	1	2	93	2		2
42	1		1	75	1	1	2	94	1		1
52	1		1	76		1	1	97		1	1
53	1		1	77	1	3	4	99		1	1
57	1		1	78		1	1	103	1		1
58		2	2	79	1	1	2	Total	32	40	72
59		1	1	80		2	2				

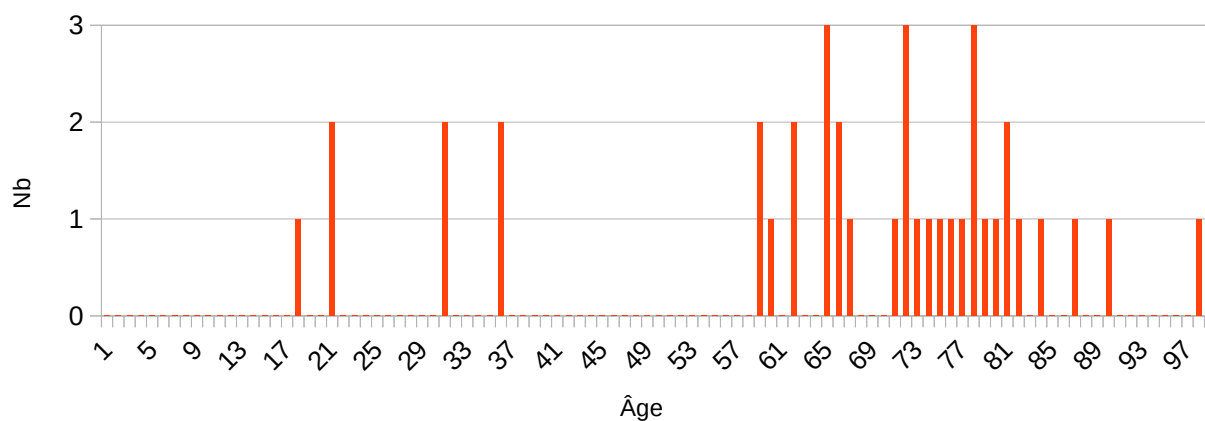
Âge mariage	F	H	F + H	Âge mariage	F	H	F + H	Âge mariage	F	H	H + F
17	1		1	24	5	5	10	32		1	1
19	2		2	25	2	4	6	33		1	1
20	1	1	2	26	1	4	5	37		1	1
21	3	2	5	27	1	4	5	49		1	1
22	1		1	28	1	2	3	Total	23	31	54
23	4	5	9	29	1		1				

1901 - 1906 âge 0 à 5 ans	Âge décès			Âge mariage		
	F	H	F + H	F	H	H + F
Moyenne	63,9	65,2	64,6	23,1	26,3	25,0
Écart type	30,2	20,5	25,1	2,9	5,5	4,8
Nombre Info.	32	40	72	23	31	54
Population	44	46	90	44	46	90
% informations	72,7	87,0	80,0	52,3	67,4	60,0

### Âge au décès des Femmes nées entre 1902 et 1906 (1906)



### Âge au décès des Hommes nés entre 1902 et 1906 (1906)



## Répartition sur les lieux de décès et de mariage

Lieux de décès					
Département(s)	Commune(s)	F	H	H + F	%
Ain (01)	Seyssel (01)	1		1	1,4
Cher (18)	Avallon (18)	1		1	1,4
	Bourges (18)	5	8	13	18,3
	Chezal-Benoît (18)	1		1	1,4
	Crézancy-en-Sancerre (18)	8	9	17	23,9
	Henrichemont (18)	1		1	1,4
	Menetou-Râtel (18)	1		1	1,4
	Montigny (18)	1		1	1,4

	Précy (18)		1	1	1,4
	Saint-Doulchard (18)	1		1	1,4
	Sancerre (18)	3	4	7	9,9
	Sens-Beaujeu (18)		1	1	1,4
	Veaugues (18)	1		1	1,4
Indre (36)	Châteauroux (36)	1		1	1,4
Loiret (45)	Neuville-sur-Essonne (la) (45)		1	1	1,4
	Orléans (45)		1	1	1,4
Manche (50)	Avranches (50)		1	1	1,4
Nièvre (58)	Charité-sur-Loire (la) (58)		1	1	1,4
	Cosne-Cours-sur-Loire (58)	1	3	4	5,6
	Fourchambaut (58)		1	1	1,4
	Nevers (18)	1		1	1,4
Oise (60)	Crèvecœur-le-Grand (60)	1		1	1,4
Paris (75)	Paris (75)		1	1	1,4
	Paris 4e (75)		1	1	1,4
Somme (80)	Albert (80)		1	1	1,4
Vosges (88)	Autreville (88)	1		1	1,4
	Epinal (88)		1	1	1,4
Essonne (91)	Longjumeau (91)	1		1	1,4
	Ris-Orangis (91)		1	1	1,4
	Ulis (les) (91)		1	1	1,4
Val-de-Marne (94)	Saint-Mandé (94)	1		1	1,4
Val-d'Oise (95)	Pontoise (95)		1	1	1,4
	Stains (95)	1		1	1,4
Pays Étrangers (99)	Karia, Maroc		1	1	1,4
	Total	32	39	71	100,0
Nb de communes : 34	Sur une population	44	46	90	
Nb de départements : 13	%	72,7	84,8	78,9	

Lieux de mariage					
Département(s)	Commune(s)	F	H	H + F	%
Cher (18) 37 HF, 69,8 %	Aix-d'Angillon (les) (18)		1	1	1,9
	Blet (18)		1	1	1,9
	Bourges (18)	2		2	3,8
	Bué (18)		1	1	1,9
	Crézancy-en-Sancerre (18)	14	11	25	47,2
	Henrichemont (18)		1	1	1,9
	Jars (18)		1	1	1,9
	Menetou-Râtel (18)	1		1	1,9
	Montigny (18)		1	1	1,9
	Neuvy-Deux-Clochers (18)		1	1	1,9

	Sens-Beaujeu (18)		1	1	1,9
	Veaugues (18)		1	1	1,9
Loiret (45)	Neuville-sur-Essonne (la) (45)		1	1	1,9
Nièvre (58)	Prémery (58)		1	1	1,9
	Tracy (58)		1	1	1,9
Oise (60)	Courteuil (60)	1		1	1,9
Puy-de-Dôme (63)	Moureuille (63)		1	1	1,9
Paris (75) 6 HF, 11,3 %	Paris (75)	1	1	2	3,8
	Paris 11e (75)	1		1	1,9
	Paris 13e (75)		1	1	1,9
	Paris 18e (75)		1	1	1,9
	Paris 19e (75)		1	1	1,9
Somme (80)	Albert (80)		1	1	1,9
Hauts-de-Seine (92)	Asnières-sur-Seine (92)		1	1	1,9
	Neuilly-sur-Seine (92)	2		2	3,8
Val-de-Marne (94)	Vincennes (94)	1		1	1,9
	Total	23	30	53	100,0
Nb de communes : 26	Sur une population	44	46	90	
Nb de départements : 9	%	52,3	65,2	58,9	

## Répartition dans les autres recensements

Les individus sont présents dans les recensements de Crézancy-en-Sancerre de :

Recensements	F	%	H	%	
1906	14	31,8	13	28,3	80 HF, 88,9 %
1906-1911	12	27,3	13	28,3	
1906-1911-1921	6	13,6	7	15,2	
1906-1911-1921-1926	4	9,1			
1906-1911-1921-1926-1931	3	6,8	5	10,9	
1906-1911-1921-1926-1931-1936	1	2,3			
1906-1911-1921-1926-1931-1936-1946	2	4,5			
1906-1911-1921-1926-xxxx-1936	1	2,3	1	2,2	10 HF, 11,1 %
1906-1911-1921-xxxx-1931		0,0	1	2,2	
1906-1911-1921-xxxx-xxxx-xxxx-1946		0,0	1	2,2	
1906-1911-xxxx-1926-1931-1936-1946	1	2,3		0,0	
1906-1911-1921-xxxx-1931-1936-1946		0,0	3	6,5	
1906-1911-xxxx-xxxx-1931-xxxx-1946		0,0	1	2,2	
1906-1911-xxxx-xxxx-xxxx-1936		0,0	1	2,2	
<b>Total</b>	<b>44</b>	<b>100,0</b>	<b>46</b>	<b>100,0</b>	

Si xxxx : individu non présent à ce recensement.

## Historique du document

**Édition n°1 du 3 décembre 2023**

Original

Table des matières	
Informations sur le recensement.....	2
RÉCAPITULATIF DU RECENSEMENT NOMINATIF.....	4
A. Tableau récapitulatif de la population inscrite sur la liste nominative et répartition de cette population en population agglomérée et population éparsée.....	4
B. Tableau récapitulatif de la population comptées à part en exécution de l'article 2 du décret du 30 décembre 1905.....	5
À part : Population non recensée et fantôme ayant pour but d'augmenter la population de Crézancy pour obtenir des aides de l'état ou du département !.....	6
Pop. mun.: Population municipale recensée et physiquement présente au recensement.....	6
Bloc : Population non recensée et fantôme et celle recensée.....	6
Informations sur le recensement.....	6
Problème sur le récapitulatif.....	6
Problèmes de saisie.....	6
Doublons.....	7
Lieux de naissance.....	8
Les pensionnaires.....	9
Les nourrissons.....	9
Liste des personnalités.....	11
Le Maire :.....	11
Le Curé :.....	11
Le Garde-Champêtre :.....	11
L'Instituteur :.....	11
Les personnes remarquables :.....	12
Employeurs :.....	13
Répartition des ménages par lieu et par maison.....	14
Répartition des ménages par lieu et nombre de personnes par maison.....	15
Répartition des familles monoparentales, des couples non mariés.....	16
Répartition des ménages par lieu et type et nombre de générations.....	17
Répartition par type de personnes.....	19
Tableau récapitulatif :.....	22
Représentation par sexe et génération :.....	22
Répartition suivant l'âge.....	23
Répartitions des enfants scolarisés :.....	27
Mois de naissance :.....	27
Répartitions par décade.....	28
Répartition suivant le lieu de naissance.....	31
Répartition dans le Cher.....	31
Canton de Sancerre (définition avant 2015):.....	33
Répartition dans les autres départements.....	34
Répartitions par professions.....	35
Professions par ordre alphabétique.....	35
Professions par domaine.....	37
Les individus sans profession.....	37
Sans profession ( âge > 19 ans ) : 62 / 1287 ( 4,8 % ).....	37
Les professions de 13 à 18 ans.....	38
Âge des hommes et femmes sans profession.....	38
Professions par domaine.....	40

Professions d'administration et des finances (AF) : 0 3/ 897.....	40
Professions liées à la banque, aux assurances, à la gestion de biens (BA) : 2 / 897.....	40
Professions liées aux constructions et bâtiments (CB) : 21 / 897.....	40
Professions liées à l'entretien du corps (CF) : 0 / 897.....	40
Domestiques et assimilés (DD) : 24 / 897.....	41
Professions liées à l'enseignement et au culte (EC) : 8 / 897.....	41
Professions liées à l'entreprise et l'industrie (EI) : 1 / 897.....	41
Professions liées à l'entretien des routes (ER) : 3 / 897.....	41
Professions liées aux forces de l'ordre (GG) : 1 / 897.....	41
Marchands et ouvriers liés à l'habillement (HA) : 72 / 897.....	42
Professions liées aux hôtels, cafés, restaurants (HR) : xx / 897.....	42
Professions liées aux informations (IP) : 2 / 897.....	42
Professions liées à la médecine (ME) : 0 / 897.....	42
Marchands et ouvriers liés aux travaux du fer, du cuir, de la laine, du bois etc sauf habillement (MO) : 4 / 897.....	43
Marchands, ouvriers liés à la vente de nourriture (NO) : xx / 897.....	43
Rentiers et assimilés (RE) : 10 / 897.....	43
Professions liées au tribunal et notariales (TN) : 0 / 897.....	43
Professions liées au transport (TR) : 16 / 897.....	44
Professions de ventes diverses (VD) : 0 / 897.....	44
Vignerons et assimilés (travaillant la terre) (VV) : 387 / 897.....	44
Récapitulatif des professions par domaine.....	45
Répartition par patronymes des époux.....	46
Répartition par patronymes des épouses.....	50
Répartitions par prénoms.....	51
Statistiques sur les données complémentaires trouvées dans les archives.....	52
Statistiques sur les individus nés avant 1876.....	53
Répartition des Ages aux décès, aux mariages, au recensement.....	53
Répartition sur les lieux de décès et de mariage.....	55
Répartition dans les autres recensements.....	57
Statistiques sur les individus nés entre 1876 et 1891.....	60
Répartition des Ages aux décès, aux mariages, au recensement.....	60
Répartition sur les lieux de décès et de mariage.....	62
Répartition dans les autres recensements.....	65
Statistiques sur les individus nés entre 1892 et 1901.....	67
Répartition des Ages aux décès, aux mariages, au recensement.....	67
Répartition sur les lieux de décès et de mariage.....	69
Répartition dans les autres recensements.....	73
Statistiques sur les individus nés entre 1902 et 1906.....	74
Répartition des Ages aux décès, aux mariages, au recensement.....	74
Répartition sur les lieux de décès et de mariage.....	75
Répartition dans les autres recensements.....	78
Historique du document.....	78
Édition n°1 du 3 décembre 2023.....	78

Dépôt légal : 4ème Trimestre 2023