

Informations et Statistiques sur le Recensement de 1911 de Crézancy-en-Sancerre, Cher

Des nouvelles versions de ce document seront réalisées suivant l'accès des archives en ligne pour compléter les données complémentaires.

Informations sur le recensement

Les deux dernières pages du document du Recensement de Crézancy-en-Sancerre de 1911, ci-dessous :

Relevé des Totaux de chaque page					
Numéros des Pages	Nombre				
	De maisons	De ménages	D'individus	De Français	d'Étrangers
1					
2	9	10	30	30	
3	12	12	30	30	
4	8	9	30	30	
5	12	13	30	30	
6	7	8	30	30	
7	10	10	30	30	
8	10	11	30	30	
9	8	8	30	30	
10	8	8	30	30	
11	8	8	30	30	
12	11	11	30	30	
13	10	10	30	30	
14	10	10	30	30	
15	8	8	30	30	
16	7	7	30	30	
17	10	10	30	30	
18	9	9	30	30	
19	9	9	30	30	
20	8	8	30	30	
21	7	7	30	30	
22	9	9	30	30	
23	9	9	30	30	
24	8	9	30	30	
25	9	9	30	30	
26	9	9	30	30	
27	8	8	30	30	
28	12	12	30	30	
29	7	8	30	30	
30	6	6	30	30	
31	9	9	30	30	
32	11	11	30	30	
33	9	9	30	30	
34	7	7	30	30	
35	11	11	30	30	
36	8	8	30	30	
37	9	9	30	30	
38	11	11	30	30	
39	9	10	30	30	
40	8	8	30	30	
41	8	9	30	30	
42	5	5	30	30	
43	2	2	10	10	
44					
45					
46					
47					
48					
49					
50					
A reporter..	365	374	1240	1240	

RÉCAPITULATIF DU RECENSEMENT NOMINATIF

A. Tableau récapitulatif de la population inscrite sur la liste nominative et répartition de cette population en population agglomérée et population éparsé.

Quartiers, villages, hameaux sections ou rues	Nombre				
	de maisons	de ménages	d'individus	de Français	d'Étrangers
1) Quartiers, sections ou rues formant l'agglomération du chef-lieu					
Le Bourg avec ses annexes de Pisse-l'Oison et Bel-Air	65	70	200	200	0
Total de la population agglomérée au chef-lieu	65	70	200	200	
2) Section, villages, hameaux, fermes et habitations en dehors de l'agglomération du chef-lieu, formant la population dite éparsé					
Les Epsailles	25	25	95	95	
Reigny	55	55	178	178	
Champtin	37	37	130	130	
Le Briou	42	43	139	139	
Les Epinières	23	23	75	75	
Bois Girard	12	13	59	59	
La Barbotaine	5	5	13	13	
Villeprévoir	10	10	32	32	
Les Gallands	11	11	31	31	
Ferrières	14	14	54	54	
Les Clouzeaux	15	15	49	49	
La Clouzelle	3	3	10	10	
Les Mauvains	3	3	7	7	
Moulin Jamet	9	9	32	32	
Les Robineaux	6	6	14	14	
Vauvredon	2	3	8	8	
Grand Senais	11	11	34	34	
Petit Senais	10	11	42	42	
Les Quatre Vents	4	4	13	13	
Sacy	1	1	14	14	
La Fangeuse	1	1	6	6	
Le Grand Champ	1	1	5	5	
Total de la population éparsé	300	304	1040	1040	
Report de la population agglomérée au chef-lieu	65	70	200	200	
TOTAL GÉNÉRAL de la population inscrite sur la liste nominative	365	374	1240	1240	

B. Tableau récapitulatif de la population comptées à part en exécution de l'article 2 du décret du 12 décembre 1910.

Catégories de Population	Nombre		
	d'individus	De Français	d'Étrangers
• Corps de troupes de terre et de mer			
• Maisons centrales de force et de correction			
• Maisons d'éducation correctionnelle et colonies agricoles des jeunes détenus			
• Maisons d'arrêt, de justice et de correctionnelle			
• Dépôts de mendicité			
• Asiles d'aliénés			
• Hospices, <i>chez divers particuliers</i>			
• Lycées et collèges communaux			
• Écoles spéciales			
• Séminaires			
• Maisons d'éducation et écoles avec pensionnat			
• Communautés religieuses			
• Réfugiés à la solde de l'État			
• Ouvriers étrangers à la commune attachés aux chantiers temporaires de travaux publics	6	6	
TOTAL de la population comptée à part	6	6	

C. Récapitulation Générale de la population de la commune.

Population agglomérée au chef-lieu (1 ^{er} section du cadre A)		200	
Population éparse (2 ^e section du cadre A)		1040	
Total formant la population municipale (Total cadre A)		1240	
Population comptée à part conformément à l'article 2 du décret du 12 décembre 1910 (Total du cadre B)		6	
Total Général de la population de la commune		1246	
Dont	Présents le jour du recensement	1246	
	Absent le jour du recensement		
	Nés au cours des années	1910 ou 1911	38
		1891 à 1909 (1 à 19 ans)	357
		1871 à 1890 (20 à 39 ans)	322
		1851 à 1870 (40 à 59 ans)	317
1850 et antérieurement (60 ans et plus)		212	

A Crézancy le 31 mars 1911, le Maire : Rabouine

Informations sur le recensement

Le recensement de Crézancy-en-Sancerre en 1911 a été réalisé conforme à la demande, le bourg et les hameaux.

Le recensement contenait le patronyme de l'époux et pas celui de naissance de l'épouse. Souvent un prénom est indiqué, le prénom usuel, qui peut être le premier, ou le dernier, ou l'un des prénoms donnés à la naissance.

L'année et le lieu de naissance de l'individu, sa nationalité, sa profession, sa situation dans le ménage sont indiqués. Des erreurs de un à deux ans ont été décelées pour les personnes très âgées.

Le compteur des maisons, ménages et individus sont mis à 1 à chaque début de page.

Pour le besoin informatique et de compréhension des différentes listes résultants de tri, j'ai décidé que :

- le compteur des maisons démarre à un pour chaque lieu.
- Le compteur des ménages soit celui du registre.
- Le compteur des individus soit celui du registre, sauf si le traitement d'un ménage n'est pas terminé en fin de page et qui se poursuit à la page suivante, le compteur des individus se poursuit jusqu'à la fin du ménage.

Les statistiques ne traitent que les 1240 personnes du recensement.

Problème sur le récapitulatif

Au Briou, en page N°25, ménage N°1, individu N°3, une enfant en garde : Kieffer Marie Jeanne Germaine, 12 ans, née le 5/3/1899 à Paris 10^e (75), née allemande, décédée le 5/10/1994 à Darnétal (76), mariée le 14/10/1922 à Paris 20^e (75), avec Gigot Henri Simon né le 17/3/1897 à Thauvenay (18), employé chemin de fer, décédé le 8/5/1960 à Sotteville-lès-Rouen (76). Son père est inconnu, sa mère: Kieffer Marie Salomé (°1876). Cette enfant de nationalité allemande n'a pas été retenu dans le récapitulatif.

Problèmes de saisie

Gros problème, lié à la numérotation des maisons, ménages et individus.

De nombreuses autres erreurs ont été vues et corrigées.

Folio N°25, dans le village des Epinières, maison N°3, ménage N°2, individu N°8, Millérioux Augustine Clémentine, épouse née en 1878 et non en 1898. Sa fille Emilie est née en 1906.

Doublons

Lorsque j'ai créé un code individu, c'était pour suivre l'individu à travers les recensements. S'il déménageait, s'il changeait d'emploi, je pouvais le suivre. Puis j'ai voulu vérifier, s'il n'avait pas été compté deux fois par le recenseur et comprendre pourquoi.

Le code individu :

Un code individu a été saisi pour chaque individu. Il est constitué :

- du sexe de la personne, une lettre F : Femme, H : Homme (parfois le sexe ne peut pas être déterminé :

Marie a été utilisé pour les femmes et hommes. La profession de domestique est utilisé pour les hommes et femmes.)

- de l'année de naissance, quatre chiffres : 1791, 1870, etc (l'année est calculée à partir de l'âge indiqué, mais cette âge est donné avec plus ou moins de précision. Lorsque l'acte de naissance est trouvé, l'année est sûre. Sauf dans le cas d'une naissance déclaré l'année suivante pour les naissances de la fin d'une année. Je prends la date de naissance et nom la date de l'acte.)
- du mois de naissance, deux chiffres : 03 pour mars, 11 pour novembre (le mois est mis par défaut à 00, Lorsque l'acte de naissance est trouvé, le mois est sûr. Sauf dans le cas d'une naissance déclaré le mois suivant pour les naissances de la fin d'un mois. Je prends la date de naissance et nom la date de l'acte.),
- un séparateur : un point
- du code INSEE de la commune, cinq chiffres : deux chiffres pour le département et trois chiffres pour la commune. Pour les personnes nées à l'étranger, le code INSEE du pays est mis, il commence par 99. Pour les personnes n'ayant pas de lieu de naissance connu, 00000 est mis,
- un séparateur : un point
- de trois lettres représentant le nom et le premier prénom. Pour le nom : la 1^{er} lettre et la 3^{ème} lettre est prise. Pour le prénom : la 1^{er} lettre est prise. Exemples :
 - Picard Marie : PCM
 - Pinard Marguerite : PNM

Problème : Pour différencier deux jumeaux ou deux personnes nés dans la même lieu de naissance et dans le même mois, un chiffre ou une lettre est ajoutée.

Exemple :

- Ducroux Marie (F181802.18039.DCM) : °20/2/1818 Bué (18), x22/4/1849 Bué (18), époux Ducroux Silvain (°23/11/1809 Bué (18))

- Ducroux Marie Thérèse (F181802.18039.DCMT) : °9/2/1818 Bué (18), +15/4/1907 Bué (18), x3/11/1846 Bué (18), époux Pinon François (°31/12/1813 Sancerre (18), +13/4/1869 Bué (18))

- Ducroux Marie Louise (F186409.18039.DCM) : °20/9/1864 Bué (18), x28/5/1884 Bué (18), époux Ducroux François Abel (°13/2/1857 Bué (18)), Père : Ducroux François, Mère : Raffaitin Marie Suzanne

- Ducroux Marie Lucie (F186409.18039.DCMT) : °13/9/1864 Bué (18), x24/7/1894 Bué (18), époux Turpin Jean (°20/3/1843 Menetou-Râtel (18)), Père : Ducroux François Abel, Mère : Ducoux Jeanne

- Roger Marie Germaine Eméilie (F187601.18039.RGMG) : °14/1/1876 Bué (18),

- Roger Marie Louise Augustine (F187601.18039.RGML) : °11/1/1876 Bué (18), +18/1/1971 Châteauroux (36)

Dans le recensement de 1891 de Bué (18), deux Moreux Jean Baptiste sont nés à un jour de différence :

• Moreux Jean Baptiste né le 8/11/1879 à Bué, Père : Moreux Jean Baptiste Alexandre et Mère : Ducroux Marie Pauline, Code Individu : H187911.18039.MRJB.

• Moreux Jean Baptiste Lucien né le 9/11/1879 à Bué, Père : Moreux Pierre Emile et Mère : Boin Rosalie, Code Individu : H187911.18039.MR JL

Un doublon trouvé dans le recensement de 1911 :

Un doublon est une femme :

- F188607.18079.PNM : Pinson Marie Germaine Céline, 20 ans, N°16 employé comme couturière au Bourg dans le folio N°4, la maison N°32, le ménage N°6, le chef de famille : Gravelet Noël Thomas Gibert, 30 ans, maître d'hôtel, N°14, né le 25/12/1876 à Menetou-Râtel (8), marié le 22/4/1902 à Subigny (18), avec Fouchard Césarine Henriette N°15 née le °2/3/1881 à Boulleret (18), et

présent aussi comme fille N°12, au village de Champtin, folio N°21, maison N°41, ménage N°6, son père est Pinson Emile Louis Camille, 51 ans, N°10, né le 13/1/1855 à Crézancy-en-Sancerre (18), décédé le

Ce document est la propriété de Raffaitin Gérard, 20 bis rue des Velettes, 92150 Suresnes.
Il peut être utilisé, reproduit ou communiqué sans son autorisation.

21/10/1931 à Crézancy-en-Sancerre (18), marié le 18/11/1884 à Crézancy-en-Sancerre (18), avec Maurice Marie Marguerite N°11 née le 19/10/1862 à Crézancy-en-Sancerre (18).

Les statistiques ne tiennent pas compte de ce doublon.

Lieux de naissance

Les lieux de naissance ont été standardisés : Nom de commune au format officiel suivi du code INSEE entre parenthèse. Exemple : Sancerre (18241).

Les lieux de naissance non compréhensibles ou non précis, ou étrangers, ont été mis sous la dénomination Inconnu (00000), et les informations relevées ont été mises dans les observations.

Aucun individu est né à l'étranger :

1911 -	Folio	Mai.	Mén.	Ind.	Nom	Prénom	Age	Origine

Sur les 1240 individus, 4 individus ont un lieu de naissance inconnu (0,3%) :

1911 -	Folio	Mai.	Mén.	Ind.	Nom	Prénom	Age	Métier
Clouzeaux	34	3	8	26	VIOLETTE	Yvonne	2	Nourrisson (F)
Clouzelle	36	1	2	8	LENOUVELLE	Lucien	4	Nourrisson
Clouzelle	36	1	2	9	BUTAUT	Jeanne	3	Nourrisson (F)
Reigny	13	30	7	18	MAGREULT	Rose	2	Nourrisson (F)

Les pensionnaires

Les 10 pensionnaires sont (0,8 %) :

1911 -	Folio	Mai.	Mén.	Ind.	Noms	Prénoms	Age	Lieu de Naissance
Boisgirard	30	12	7	36	GUÉRET	Aimée	14	Saint-Pierre-les-Étieux (18231)
Bourg	4	36	8	19	DESSAIR	Joseph Gérard	4	Paris 6e (75006)
Bourg	4	39	11	27	MILLERIOU X	Louise	79	Crézancy-en-Sancerre (18079)
Bourg	5	43	2	7	BUTAUD	Berthe	6	Blet (18031)
Bourg	5	43	2	8	LALOUE	Elise Germaine	2	Villiers-sur-Marne (94079)
Bourg	6	50	2	7	MIGEON	Charles	69	Crézancy-en-Sancerre (18079)
Bourg	6	55	7	22	JOULIN	Raymond Maurice	11	Paris 19e (75019)
Bourg	6	55	7	23	JOULIN	Angèle Valentine	7	Paris 19e (75019)
Briou	24	32	7	25	PLANCHON	Camille Jacques Pierre	7	Paris 6e (75006)
Briou	25	35	1	3	KIEFFER	Marie Jeanne Germaine	12	Paris 10e (75010)

Les nourrissons

Les 25 pupilles de l'assistance publique ou nourrissons sont (2,0 %) :

1911 -	Folio	Mai.	Mén.	Ind.	Noms	Prénoms	Age	Lieu de Naissance
Boisgirard	28	3	5	19	RICHARD	Marie Adelaïde	0	Bourges (18033)
Boisgirard	29	6	9	32	DUVEAU	Suzanne	2	Vierzon (18279)
Boisgirard	29	6	9	33	DUVEAU	Jeanne Madeleine	2	Vierzon (18279)
Briou	23	19	2	7	BOYER	Zoé Renée Félicité	2	Sancerre (18241)
Champtin	19	26	5	15	BONNIN	Madeleine	2	Donzy (58102)
Champtin	19	27	6	24	BONNARD	Françoise	0	Sancerre (18241)
Champtin	20	33	4	19	PAROCHIA	Raymonde Jeanne	0	Sancerre (18241)
Champtin	20	34	5	25	BALLAND	Jean Alfred Armand Paul	0	Bué (18039)
Clouzeaux	34	3	8	25	BEUZELIN	Louise Marie Germaine	6	Saint-Just (18218)
Clouzeaux	34	3	8	26	VIOLETTE	Yvonne	2	Inconnu (00000)
Clouzelle	36	1	2	8	LENOUVELLE	Lucien	4	Inconnu (00000)
Clouzelle	36	1	2	9	BUTAUT	Jeanne	3	Inconnu (00000)
Epinières	26	2	1	5	BEUZELIN	Ernestine	3	Bourges (18033)
Epinières	26	2	1	6	JOVI	Marcel René	2	Bourges (18033)
Epsailles	8	6	3	14	BOYER	Solange Jeanne	1	Sancerre (18241)
Epsailles	9	18	7	25	BALLEUX	Louis	3	Paris (75000)
Epsailles	9	18	7	26	THÉVENAULT	Etienne	1	Bayonne (64102)
Epsailles	10	25	6	25	CHOTARD	Roger Daniel Henri	1	Crézancy-en-Sancerre (18079)
Gallands	31	1	8	24	SABRIANGE	Elisa	11	Paris 2e (75002)
Reigny	11	11	9	20	BOUVRAY	Marcelle	7	Paris (75000)
Reigny	13	24	1	6	CHOTARD	Daniel	1	Crézancy-en-Sancerre (18079)
Reigny	13	30	7	17	AUBLANC	André	2	Bourges (18033)
Reigny	13	30	7	18	MAGREault	Rose	2	Pupille (00001) (00001)
Reigny	14	36	3	13	PASCAL	Marcel	10	Paris (75000)
Reigny	14	36	3	14	OUGIER	Roger Louis	2	Issy-les-Moulineaux (92040)

Liste des personnalités

Le Maire :

Mr Rabouine (lecture signature). Le seul Rabouine habitant la commune est le marchand de tissus : Rabouine Pierre, 58 ans, N°10, habitant le Bourg, maison N°52, ménage N°4, né le 12/12/1853 à Crézancy-en-Sancerre (18), marié le 4/7/1882 à Crézancy-en-Sancerre (18), avec Sautereau Marie Pauline Elise, N°11, née 13/6/1861 à Crézancy-en-Sancerre (18),

Le Curé :

En page 2, au Bourg, dans la maison N°10, le ménage N°1 est composé d'un desservant : Moulon Charles Jules, 62 ans, né à Menetou-Salon (18) le 9/4/1849, et décédé le 26/8/1932 à Saint-Satur (18). Sa mère Loiseau Jeanne, 77 ans, et une employé de 73 ans. Il est présent aussi dans le recensement de 1901, et 1906.

Le Garde-Champêtre :

En page 26, aux Epinières, dans la maison N°7, le ménage N°7 est composé du garde-champêtre Naudet Patient Joseph, 54 ans, N°23, né à Sens-Beaujeu (18), le 21/7/1857, marié le 20/12/1885 à Sens-Beaujeu (18), avec Gauguet Marie Alexandrine, N°24, née 21/2/1861 à Sens-Beaujeu (18), décédée le 10/1/1930 à Crézancy-en-Sancerre (18). Ce garde-champêtre sera présent dans les recensements de 1901 à 1936.

L'Instituteur :

En page 1, au bourg, dans la maison N°3, deux ménages, trois instituteurs publics :

- Joulin André François, 44 ans, ménage N°3, individu N°5, né le 30/11/1867 à Belleville-sur-Loire (18), marié le 23/4/1892 à Vailly-sur-Sauldre (18), avec Mery Joséphine Pauline née le 10/10/1868 à Vailly-sur-Sauldre (18), décédée le 13/5/1964 à Saint-Amand-Montrond (18).
- Pichon Auguste, 30 ans, ménage N°4, individu N°8, né le 20/11/1881 à Néret (36), +1940 à Bourges (18), marié le 16/7/1906 à Châteaumeillant (18), avec Pinault Jeanne Marie, N°9, née le 7/9/1881 à Saint-Satur (18)
- Pinault Jeanne Marie, 30 ans, ménage N°4, individu N°9, née le 7/9/1881 à Saint-Satur (18), mariée le 16/7/1906 à Châteaumeillant (18), avec Pichon Auguste, N°8, né 20/11/1881 à Néret (36)

En page 7, au bourg, dans la maison N°60, un instituteur public :

- Coutrot Arsène Etienne, 26 ans, ménage N°2, individu N°4, né à Jaulnes (77), le 20/4/1885, décédé le 13/1/1971 à Bourges (18), marié le 29/3/1910 à Crézancy-en-Sancerre (18), avec Millet Marie Emérentine Alice, N°5, née le 23/7/1884 à Crézancy-en-Sancerre (18), décédée le 12/3/1962 à Veaugues (18).

En page 7, au bourg, dans la maison N°61, deux instituteurs publiques :

- Vachet Joséphine Antoinette, 52 ans, ménage N°3, individu N°6, née à Verdigny (18) le 6/2/1859.
- Vacher Augustine, 32 ans, ménage N°4, individu N°10, née à Verdigny (18) le 22/6/1879, décédée le 22/6/1964 à Vinon (18), mariée le 23/8/1910 à Crézancy-en-Sancerre (18), avec Denizet Louis Auguste, N°9, né le 9/12/1882 à Veaugues (18).

Le médecin :

Aucun,

Les personnes remarquables :

Un meunier :

En page 37, au lieu-dit Moulin Jamet, dans la maison N°7, le ménage N°5 est composé d'un meunier : Dutout Aristide Ernest Louis N°16, né le 25/8/1885 à Crézancy-en-Sancerre (18), +1950, marié le 21/6/1909 à Crézancy-en-Sancerre (18), avec Joulin Marie Anne Henriette née le 11/12/1887 à Crézancy-en-Sancerre (18), décédée le 28/7/1971 à Crézancy-en-Sancerre (18), fils de l'ancien maire de Crézancy-en-Sancerre. Ce meunier est présent comme fils du maire dans les recensements de 1876 à 1906, et comme chef de famille de 1911 à 1946.

Un puisatier :

En page 25, aux Epinières, dans la maison N°1, le ménage N°9 est composé d'un puisatier : Belleville Alphonse Emile, 44 ans, N°23, né le 30/8/1867 à Crézancy-en-Sancerre (18), décédé en 1936, marié le 19/9/1895 à Paris 13e (75), avec Ballet Pauline Léa née le 23/8/1873 à Laurière (87), décédé le 9/2/1914 à Crézancy-en-Sancerre (18).

Un chef de gare :

En page 26, au lieu-dit Moulin Jamet, dans la maison N°1, le ménage N°8 est composé d'un chef de gare : Vénuat Louis, 40 ans, N°22, né le 22/10/1871 à Épineuil-le-Fleuriel (18), marié le 27/2/1897 à Épineuil-le-Fleuriel (18), avec Vénuat Gabrielle née le 7/7/1876 à Épineuil-le-Fleuriel (18).

Un receveur buraliste :

Aucun

Un facteur :

En page 2, au Bourg, dans la maison N°20, le ménage N°11 est composé d'un facteur receveur : Bonneau Louis, 32 ans, N°25, né le 27/3/1879 à Concessault (18), décédé le 7/6/1959 à Yerres (91), marié le 11/6/1907 à Blancafort (18), avec Lasne Marie Louise Augustine, N°24, née 15/5/1887 à Blancafort (18).

Employeurs :

Liste des employeurs ayant plus de deux employés :

En page 29, à Boisgirard, dans la maison N°12, le ménage N°7 est composé d'un chef de famille : Champion Louis N°30, fermier, né à Crézancy-en-Sancerre (18), le 30/8/1853, marié le 23/3/1883 à Sens-Beaujeu (18), avec Guillaudeau Marie Catherine N°31, née le 25/1/1856 à Sens-Beaujeu (18), décédée le 25/12/1925 à Sens-Beaujeu (18). Un fils et quatre employés complètent la famille.

En page 43, au lieu-dit Sacy, dans la maison N°1, le ménage N°5 est composé d'un chef de famille : Frémoin Jean Joseph, N°15, son épouse Millet Marie Augustine Germaine, N°16, neuf enfants dont quatre ayant plus de 15 ans et trois employés.

Répartition des ménages par lieu et par maison

Le nombre de maisons vacantes est la différence entre le nombre de maisons et celles occupées.

À Crézancy-en-Sancerre aucune maison est dite vacante dans ce recensement.

1911 -	Maisons				Nb total de Mén.	Nombre de ménages par maison					
	Nb de folio	Nb Tot.	Nb vac.	Nb occup.		1 mé	2 mé	3 mé	4 mé	5 mé	% / total des Ménages
LC01 : Le Bourg	7	65		65	70	60	5				18,7
LC02 : Briou (Village le)	5	42		42	43	41	1				11,5
LC03 : Boisgirard (Village)	2	12		12	13	11	1				3,5
LC04 : Champtin (Village)	6	37		37	37	37					9,9
LC05 : Clouzeaux (Village les)	3	15		15	15	15					4,0
LC06 : Ferrières (Village)	3	14		14	14	14					3,7
LC07 : Barbotaine (Lieu-dit la)	1	5		5	5	5					1,3
LC08 : Clouzelle (Lieu-dit la)	1	3		3	3	3					0,8
LC09 : Fangeuse (Lieu-dit la)	1	1		1	1	1					0,3
LC10 : Grand Champ (Lieu-dit le)	1	1		1	1	1					0,3
LC11 : Grand Senais (Lieu-dit le)	2	11		11	11	11					2,9
LC12 : Petit Senais (Lieu-dit le)	2	10		10	11	9	1				2,9
LC13 : Epinières (Village les)	4	23		23	23	23					6,1
LC14 : Epsailles (Lieu-dit les)	4	25		25	25	25					6,7
LC15 : Gallands (Lieu-dit les)	2	11		11	11	11					2,9
LC16 : Mauvrins (Village les)	1	3		3	3	3					0,8
LC17 : Quatre Vents (Lieu-dit les)	1	4		4	4	4					1,1
LC18 : Robineaux (Lieu-dit les)	2	6		6	6	6					1,6
LC19 : Moulin Jamet (Lieu-dit)	2	9		9	9	9					2,4
LC20 : Reigny (Village)	7	55		55	55	55					14,7
LC21 : Sacy (Lieu-dit)	1	1		1	1	1					0,3
LC22 : Vaudredon (Lieu-dit)	1	2		2	3	1	1				0,8
LC23 : Villeprévoir (Lieu-dit)	2	10		10	10	10					2,7
Total		365		365	374	356	9				100,0
Pourcentage %					100	95,2	4,8				

Moyenne du nombre de ménages par maison : 374 ménages / 365 maisons = 1,02

Répartition des ménages par lieu et nombre de personnes par maison

Crézancy-en-Sancerre est composé du bourg et de 22 lieux-dits.

1911 -	Nb de personnes par ménage											Total
	1	2	3	4	5	6	7	8	9	10	plus	
LC01 : Le Bourg	5	31	17	8	5	3	1					200
LC02 : Briou (Village le)	8	8	11	5	6	3	2					139
LC03 : Boisgirard (Village)	1	1	2	1	3	4	1					59
LC04 : Champtin (Village)	4	6	12	6	6	1	0	1	0	1		130
LC05 : Clouzeaux (Village les)	5	1	3	0	3	3						49
LC06 : Ferrières (Village)	0	1	5	4	3	1	0					54
LC07 : Barbotaine (Lieu-dit la)	1	1	2	1								13
LC08 : Clouzelle (Lieu-dit la)	1	0	0	1	1							10
LC09 : Fangeuse (Lieu-dit la)						1						6
LC10 : Grand Champ (Lieu-dit le)					1							5
LC11 : Grand Senais (Lieu-dit le)	2	4	1	1	1	2						34
LC12 : Petit Senais (Lieu-dit le)	1	3	1	2	1	2	1					42
LC13 : Epinières (Village les)	3	5	7	3	4	0	0	0	1			75
LC14 : Epsailles (Lieu-dit les)	0	6	7	3	5	3	1					95
LC15 : Gallands (Lieu-dit les)	2	1	6	1	1							31
LC16 : Mauvrins (Village les)	0	2	1									7
LC17 : Quatre Vents (Lieu-dit les)	0	3	0	0	0	0	1					13
LC18 : Robineaux (Lieu-dit les)	3	0	1	2								14
LC19 : Moulin Jamet (Lieu-dit)	0	1	4	2	2							32
LC20 : Reigny (Village)	9	14	8	10	9	3	2					178
LC21 : Sacy (Lieu-dit)											14	14
LC22 : Vaudredon (Lieu-dit)	1	0	1	1								8
LC23 : Villeprévoir (Lieu-dit)	1	5	0	1	2	0	1					32
Total des individus	47	186	267	208	265	156	70	8	9	10	14	1240
Pourcentage	3,7	14,5	20,7	16,2	20,6	12,1	5,4	0,6	0,7	0,8	1,1	96,3

Moyenne du nombre de personnes par ménage : 1240 individus / 374 ménages = 3,32

PEN : 9 Pensionnaires, 23 Employé(e)s, 25 Nourrissons : 57 individus

Moyenne du nombre de personnes par ménage sans PEN : (1240 – 57) / 374 = 3,26

Répartition des familles monoparentales, des couples non mariés

1901 -	Homme (Chef) et Épouse		Homme (Chef) sans Épouse			Femme (Chef) ou Veuve			Couple non marié			Total
	Nb	%	Nb	%	<18	Nb	%	<18	HF	2H	2F	
LC01 : Le Bourg	52	74,3	4	5,7		14	20,0	3				70
LC02 : Briou (Village le)	30	69,8	8	18,6		5	11,6					43
LC03 : Boisgirard (Village)	9	69,2	3	23,1		1	7,7					13
LC04 : Champtin (Village)	27	73,0	7	18,9	1	3	8,1					37
LC05 : Clouzeaux (Village les)	6	40,0	7	46,7		2	13,3					15
LC06 : Ferrières (Village)	12	85,7	0	0,0		2	14,3					14
LC07 : Barbotaine (Lieu-dit la)	3	60,0	0	0,0		2	40,0					5
LC08 : Clozelle (Lieu-dit la)	2	66,7	0	0,0		1	33,3					3
LC09 : Fangeuse (Lieu-dit la)	1	100,0	0	0,0		0	0,0					1
LC10 : Grand Champ (Lieu-dit le)	1	100,0	0	0,0		0	0,0					1
LC11 : Grand Senais (Lieu-dit le)	6	54,5	3	27,3		2	18,2					11
LC12 : Petit Senais (Lieu-dit le)	8	72,7	0	0,0		3	27,3	1				11
LC13 : Epinières (Village les)	19	82,6	2	8,7	1	2	8,7					23
LC14 : Epsailles (Lieu-dit les)	19	76,0	5	20,0	1	1	4,0					25
LC15 : Gallands (Lieu-dit les)	8	72,7	2	18,2	1	1	9,1					11
LC16 : Mauvrins (Village les)	3	100,0	0	0,0		0	0,0					3
LC17 : Quatre Vents (Lieu-dit les)	4	100,0	0	0,0		0	0,0					4
LC18 : Robineaux (Lieu-dit les)	3	50,0	0	0,0		3	50,0					6
LC19 : Moulin Jamet (Lieu-dit)	8	88,9	1	11,1		0	0,0					9
LC20 : Reigny (Village)	38	69,1	7	12,7		10	18,2	1				55
LC21 : Sacy (Lieu-dit)	1	100,0	0	0,0		0	0,0					1
LC22 : Vaudredon (Lieu-dit)	2	66,7	0	0,0		1	33,3					3
LC23 : Villeprévoir (Lieu-dit)	7	70,0	2	20,0		1	10,0					10
Total et % sur 374 ménages	269	71,9	51	13,6		54	14,4					374

Répartition des ménages par lieu et type et nombre de générations

1911 -	1 géné	2 géné			3 géné		4 géné	Em- ployé	Pen- sion- naire
	Époux	E / En	E / Pa	E / Pen	E / Pa / En	E / En / Pen	E / Pa / En / Pen		
LC01 : Le Bourg	33	30	2	1	1	3		3	5
LC02 : Briou (Village le)	18	16	2	0	3	4		1	3
LC03 : Boisgirard (Village)	4	6	0	1	2	0		2	3
LC04 : Champtin (Village)	8	22	2	0	3	2		0	4
LC05 : Clouzeaux (Village les)	6	7	0	0	0	2		0	1
LC06 : Ferrières (Village)	2	9	0	0	2	1		1	0
LC07 : Barbotaine (Lieu-dit la)	2	3	0	0	0	0		0	0
LC08 : Clouzelle (Lieu-dit la)	1	2	0	0	0	0		0	1
LC09 : Fangeuse (Lieu-dit la)		1						1	0
LC10 : Grand Champ (Lieu-dit le)		1						1	0
LC11 : Grand Senais (Lieu-dit le)	6	3	0	0	0	2		2	0
LC12 : Petit Senais (Lieu-dit le)	3	5	0	1	2	0		0	0
LC13 : Epinières (Village les)	8	14	0	0	0	1		0	2
LC14 : Epsailles (Lieu-dit les)	4	14	0	1	2	4		2	3
LC15 : Gallands (Lieu-dit les)	3	7	1	0	0	0		0	1
LC16 : Mauvains (Village les)	2	1	0	0	0	0		0	0
LC17 : Quatre Vents (Lieu-dit les)	3	0	0	0	0	1		0	0
LC18 : Robineaux (Lieu-dit les)	3	3	0	0	0	0		0	0
LC19 : Moulin Jamet (Lieu-dit)	2	4	1	0	1	1		1	0
LC20 : Reigny (Village)	18	22	3	1	8	3		0	4
LC21 : Sacy (Lieu-dit)		1						1	0
LC22 : Vaudredon (Lieu-dit)	1	2	0	0	0	0		0	0
LC23 : Villeprévoir (Lieu-dit)	5	2	0	0	2	1		0	0
Total	132	175	11	5	26	25	0	15	27
Pourcentage sur 374 ménages	34,6	45,9	2,9	1,3	6,8	6,6	0,0	3,6	6,5
	34,6	51,1			13,6				

Abréviations :

Chef de famille : époux ou épouse ou veuf ou veuve

Enfant(s) : fils et/ou fille(s)

Petit(s) Enfant(s) : petit(s) fils et/ou petite(s) fille(s)

Parent(s) : père et/ou mère

1 géné : 1 génération

Époux = Homme (Chef) avec ou sans épouse, ou Femme (Chef)

2 géné : 2 générations

E / En = Époux / Enfant(s)

E / Pen = Époux / Petit(s) Enfant(s)

E / Pa = Époux / Parent(s)

3 géné : 3 générations

E / Pa / En = Époux / Parent(s) / Enfant(s)

E / En / Pen = Époux / Enfant(s) / Petit(s) Enfant(s)

E / En / Pa = Époux / Enfant(s) / Parent(s)

4 géné : 4 générations

E / Pa / En / Pen = Époux / Parent(s) / Enfant(s) / Petit(s) Enfant(s)

Employé : nombre de ménages ayant un ou des employés

Pensionnaire : nombre de ménages ayant un ou des pensionnaires (hommes ou femmes)

Répartition par type de personnes

1ère série :

H : Homme (Chef) E : Épouse F : Femme (Chef) V : Veuve (Chef) Vn : Veuve (non chef)
P : Père M : Mère Fs : Fils Fel : Fille Tot : Total

1911 -	H	E	F	V	Vn	P	M	Fs	Fe	Tot
LC01 : Le Bourg	56	52	2	12		1	2	23	29	177
LC02 : Briou (Village le)	38	30	4	1			3	28	18	122
LC03 : Boisgirard (Village)	12	9		1				8	7	37
LC04 : Champtin (Village)	34	27	1	2		2	1	27	16	110
LC05 : Clouzeaux (Village les)	13	6	1	1				12	9	42
LC06 : Ferrières (Village)	12	12		2				13	7	46
LC07 : Barbotaine (Lieu-dit la)	3	3	1	1				3	2	13
LC08 : Clozelle (Lieu-dit la)	2	2		1				2	1	8
LC09 : Fangeuse (Lieu-dit la)	1	1						1		3
LC10 : Grand Champ (Lieu-dit le)	1	1						1	1	4
LC11 : Grand Senais (Lieu-dit le)	9	6	1	1				3	3	23
LC12 : Petit Senais (Lieu-dit le)	8	8		3		1	2	9	7	38
LC13 : Epinières (Village les)	21	19		2				12	17	71
LC14 : Epsailles (Lieu-dit les)	24	19		1				14	18	76
LC15 : Gallands (Lieu-dit les)	10	8		1			1	3	7	30
LC16 : Mauvrins (Village les)	3	3						1		7
LC17 : Quatre Vents (Lieu-dit les)	4	4						1		9
LC18 : Robineaux (Lieu-dit les)	3	3	1	2				2	2	13
LC19 : Moulin Jamet (Lieu-dit)	9	8					1	4	5	27
LC20 : Reigny (Village)	45	38	1	9			7	34	22	156
LC21 : Sacy (Lieu-dit)	1	1						6	3	11
LC22 : Vaudredon (Lieu-dit)	2	2		1				2	1	8
LC23 : Villeprévoir (Lieu-dit)	9	7		1			1	3	5	26
Total	320	269	12	42	0	4	18	212	180	1057
Sexe Masculin : Homme	320					4		212		536
Sexe Féminin: Femme		269	12	42	0		18		180	521

Homme = 50,7 %
Femme = 49,3 %

2ème série :

Bfs : Beau-fils Bfe : Belle-fille BP : Beau-père BM : Belle-mère BS : Belle-sœur
BF : Beau-frère Ce : Cousine Nv : Neveu Nce : Nièce Tot : Total

1911 -	Bts	Bfe	BP	BM	BS	BF	TA	Nv	Nce	Tot
LC01 : Le Bourg		2							1	3
LC02 : Briou (Village le)		3		2			1			5
LC03 : Boisgirard (Village)				2				2	2	6
LC04 : Champtin (Village)		3		1		1		2	2	9
LC05 : Clouzeaux (Village les)		1								1
LC06 : Ferrières (Village)			2							2
LC07 : Barbotaine (Lieu-dit la)										0
LC08 : Clozelle (Lieu-dit la)										0
LC09 : Fangeuse (Lieu-dit la)		1								1
LC10 : Grand Champ (Lieu-dit le)										0
LC11 : Grand Senais (Lieu-dit le)		2								2
LC12 : Petit Senais (Lieu-dit le)										0
LC13 : Epinières (Village les)										0
LC14 : Epsailles (Lieu-dit les)		2	1	2						5
LC15 : Gallands (Lieu-dit les)										0
LC16 : Mauvrins (Village les)										0
LC17 : Quatre Vents (Lieu-dit les)										0
LC18 : Robineaux (Lieu-dit les)		1								1
LC19 : Moulin Jamet (Lieu-dit)			1							1
LC20 : Reigny (Village)		2	2	2				2		8
LC21 : Sacy (Lieu-dit)										0
LC22 : Vaudredon (Lieu-dit)										0
LC23 : Villeprévoir (Lieu-dit)		1		1						2
Total	0	18	6	10	0	1	1	6	5	47
Sexe Masculin : Homme	0		6			1		6		13
Sexe Féminin : Femme		18		10	0		1		5	34

Homme = 27,6 %

Femme = 72,3 %

3ème série :

Fr = Frère Sr = Sœur Ge = Gendre Pfs = Petit-fils Pfe = Petit-fille
Eyé = Employé Eye = Employée PeH = Pensionnaire homme, Nourrisson PeF = Pensionnaire femme, Nourrisson Tot : Total

1911 -	Fr	Sr	Ge	Pfs	Pfe	Eyé	Eye	PeH	PeF	Tot
LC01 : Le Bourg	1		2	4	2	2	1	3	4	19
LC02 : Briou (Village le)				3	4	1		1	2	11
LC03 : Boisgirard (Village)	2	2	1	1	2	4	1		3	16
LC04 : Champtin (Village)	1	1	1	1	1			1	3	9
LC05 : Clouzeaux (Village les)			1	1	2				2	6
LC06 : Ferrières (Village)		1	2		1	1	1			6
LC07 : Barbotaine (Lieu-dit la)										0
LC08 : Clozelle (Lieu-dit la)								1	1	2
LC09 : Fangeuse (Lieu-dit la)						2				2
LC10 : Grand Champ (Lieu-dit le)							1			1
LC11 : Grand Senais (Lieu-dit le)			1	1	3	1	2			8
LC12 : Petit Senais (Lieu-dit le)	1		2		1					4
LC13 : Epinières (Village les)			1	1				1	1	4
LC14 : Epsailles (Lieu-dit les)			2	4	1		2	3	1	13
LC15 : Gallands (Lieu-dit les)									1	1
LC16 : Mauvrins (Village les)										0
LC17 : Quatre Vents (Lieu-dit les)			1	2	1					4
LC18 : Robineaux (Lieu-dit les)										0
LC19 : Moulin Jamet (Lieu-dit)				1	2	1				4
LC20 : Reigny (Village)	2	1		2	3			4	2	14
LC21 : Sacy (Lieu-dit)						3				3
LC22 : Vaudredon (Lieu-dit)										0
LC23 : Villeprévoir (Lieu-dit)		2		1	1					4
Total	7	7	14	22	24	15	8	14	20	131
Sexe Masculin : Homme	7		14	22		15		14		72
Sexe Féminin : Femme		7			24		8		20	59

Homme = 55,0 %
Femme = 45,0 %

Hors tableau :

LC01 : Le Bourg : 1 cousine
LC04 : Champtin (Village) : 1 oncle, 1 petite-nièce
LC11 : Grand Senais (Lieu-dit le) : 1 petite-nièce
LC14 : Epsailles (Lieu-dit les) : 1 cousin

Tableau récapitulatif :

	Homme	Femme	Total	%
1ère série	536	521	1057	85,2
2ème série	13	34	47	3,8
3ème série	72	59	131	10,6
Hors tableau	2	3	5	0,4
Total	623	617	1240	100
Pourcentage %	50,2	49,8	100	

Représentation par sexe et génération :

H (1) : Homme (Chef)

F (2) : Épouse, Femme (Chef), Veuve

H (3) : Père, Beau-Père, Grand-père

F (3) : Mère, Belle-mère, Grand-mère

H (5) : Fils, Beau-fils, Petit-fils

F(6) : Fille, Belle-fille, Petite-fille,

H (7) : Beau-frère, Neveu, Frère, Gendre, Oncle, petit-neveu, grand-oncle

F (8) : Belle-sœur, Tante, Nièce, Sœur, Petite-nièce

H (9) : Employé, Pensionnaire, nourrisson

F (10) : Employé, Pensionnaire (F), nourrisson (F)

H (11) : Totaux des Hommes par lieu

F (12) : Totaux des Femmes par lieu

1911 -	Famille								Hors famille		Totaux	
	Epoux		Parents		Enfants		Reste famille		H (9)	F (10)	H (11)	F (12)
	H (1)	F (2)	H (3)	F (4)	H (5)	F (6)	H (7)	F (8)				
Le Bourg	56	66	1	2	27	33	3	2	5	5	92	108
Briou	38	35	0	5	31	25	0	1	2	2	71	68
Boisgirard	12	10	0	2	9	9	5	4	4	4	30	29
Champin	34	30	2	2	28	20	6	4	1	3	71	59
Clouzeaux	13	8	0	0	13	12	1	0	0	2	27	22
Ferrières	12	14	2	0	13	8	2	1	1	1	30	24
Barbotaine	3	5	0	0	3	2	0	0	0	0	6	7
Clozelle	2	3	0	0	2	1	0	0	1	1	5	5
Fangeuse	1	1	0	0	1	1	0	0	2	0	4	2
Grand Champ	1	1	0	0	1	1	0	0	0	1	2	3
Grand Senais	9	8	0	0	4	8	1	1	1	2	15	19
Petit Senais	8	11	1	2	9	8	3	0	0	0	21	21
Epinières	21	21	0	0	13	17	1	0	1	1	36	39
Epsailles	24	20	1	2	18	21	3	0	3	3	49	46
Gallands	10	9	0	1	3	7	0	0	0	1	13	18
Mauvains	3	3	0	0	1	0	0	0	0	0	4	3
Quatre Vents	4	4	0	0	3	1	1	0	0	0	8	5
Robineaux	3	6	0	0	2	3	0	0	0	0	5	9
Moulin Jamet	9	8	1	1	5	7	0	0	1	0	16	16
Reigny	45	48	2	9	36	27	4	1	4	2	91	87
Sacy	1	1	0	0	6	3	0	0	3	0	10	4
Vaudredon	2	3	0	0	2	1	0	0	0	0	4	4
Villeprévoir	9	8	0	2	4	7	0	2	0	0	13	19
Totaux	320	323	10	28	234	222	28	13	29	28	623	617
	643		38		456		41		57		1240	

Répartition suivant l'âge

Utilisation des dates recherchées dans les actes d'état civil.

Âge	Année	F	H	H+F	H-F	Âge	Année	F	H	H+F	H-F
0	1911	7	4	11	-3	36	1875	3	11	14	8
1	1910	11	17	28	6	37	1874	9	11	20	2
2	1909	18	15	33	-3	38	1873	6	8	14	2
3	1908	8	15	23	7	39	1872	3	8	11	5
4	1907	13	11	24	-2	40	1871	4	3	7	-1
5	1906	10	15	25	5	41	1870	9	7	16	-2
6	1905	15	13	28	-2	42	1869	5	2	7	-3
7	1904	11	11	22	0	43	1868	10	6	16	-4
8	1903	8	7	15	-1	44	1867	9	8	17	-1
9	1902	6	6	12	0	45	1866	9	8	17	-1
10	1901	6	12	18	6	46	1865	10	4	14	-6
11	1900	11	9	20	-2	47	1864	3	3	6	0
12	1899	9	12	21	3	48	1863	11	6	17	-5
13	1898	10	7	17	-3	49	1862	7	6	13	-1
14	1897	7	10	17	3	50	1861	7	8	15	1
15	1896	5	6	11	1	51	1860	9	11	20	2
16	1895	3	4	7	1	52	1859	11	13	24	2
17	1894	11	6	17	-5	53	1858	9	6	15	-3
18	1893	7	7	14	0	54	1857	10	7	17	-3
19	1892	5	8	13	3	55	1856	10	11	21	1
20	1891	8	8	16	0	56	1855	4	6	10	2
21	1890	6	5	11	-1	57	1854	8	9	17	1
22	1889	10	3	13	-7	58	1853	2	15	17	13
23	1888	11		11	-11	59	1852	10	8	18	-2
24	1887	10	12	22	2	60	1851	10	9	19	-1
25	1886	12	11	23	-1	61	1850		7	7	7
26	1885	9	8	17	-1	62	1849	7	7	14	0
27	1884	10	7	17	-3	63	1848	8	9	17	1
28	1883	12	8	20	-4	64	1847	11	6	17	-5
29	1882	13	8	21	-5	65	1846	8	8	16	0
30	1881	5	14	19	9	66	1845	6	6	12	0
31	1880	7	5	12	-2	67	1844	6	6	12	0
32	1879	11	12	23	1	68	1843	5	7	12	2
33	1878	11	8	19	-3	69	1842	6	9	15	3
34	1877	4	12	16	8	70	1841	1	9	10	8
35	1876	7	6	13	-1	71	1840	7	4	11	-3

Âge	Année	F	H	H+F	H-F	Âge	Année	F	H	H+F	H-F
72	1839	4	2	6	-2	82	1829	1	1	2	0
73	1838	1	6	7	5	83	1828	1	2	3	1
74	1837	3	1	4	-2	84	1827			0	0
75	1836	6	5	11	-1	85	1826		1	1	1
76	1835	3	2	5	-1	86	1825	1		1	-1
77	1834	4	3	7	-1	87	1824	1		1	-1
78	1833	4	1	5	-3	88	1823				
79	1832	2	2	4	0	89	1822	1		1	-1
80	1831	4	1	5	-3	90	1821		1	1	1
81	1830	1	1	2	0	91					
							Total	617	623	1240	6

Delta entre les années indiquées dans le recensement et les années trouvées dans les actes de l'état civil.

Delta	Nombre				
-20	1				
-10	1				
-9	1				
-8	1				
-7	1				
-6	2				
-5	1				
-4	1				
-3	5				
-2	11				
-1	33				
0	1106	1106			
1	51		1190		
2	13			1214	
3	1				1223
4	4				
5	2				
6	1				
7	1				
9	1				
10	1				
20	1				
	1240	89,2 %	96,0 %	97,9 %	98,6 %

Liste des personnes ayant des dates à plus de trois années d'écart entre les dates du recensement et de l'état civil :

1911 - Lieu	Folio	Mai.	Mén	Ind.	Noms	Prénoms	Delta	Date	Code Individu
Epsailles	7	2	10	25	MIGEON	Mélanie Alexandrine	-20	1843	F186311.18079.TIM
Barbotaine	30	5	6	16	BERNON	Marie Louise	-10	1849	F185909.18144.FUM
Champstin	17	9	6	19	DAUNY	Joseph Eugène Isidore	-9	1871	H188001.18079.DUJ
Clouzeaux	35	7	1	3	LAGNEAU	Julienne Victorine Germaine	-8	1867	F187510.41176.DPJ
Reigny	14	34	11	32	PICARD	Marcel	-7	1891	H189810.18079.PCM
Petit Senais	39	2	8	29	MILLET	Marie Louise	-6	1860	F186612.18079.COM
Clouzeaux	35	13	7	25	MILLET	Louis	-6	1832	H183812.18079.MLL
Epinières	27	18	9	21	LAGNEAU	Armantine Hemantine	-5	1842	F184701.18051.MLA
Gallands	32	8	4	9	BLONDEAU	Marie Eugénie Augustine	-4	1872	F187603.18079.JUM
Epsailles	9	13	2	5	SOUCIET	Hippolyte Alexandre	4	1867	H186311.18079.SUH
Briou	25	39	5	10	RAFFESTIN	Solange	4	1837	F183303.18079.MLS
Boisgirard	29	9	4	15	MILLÉRIOUX	Marie Joséphine	4	1862	F185804.18144.MLM
Reigny	16	53	5	16	PICARD	Marie Jeanne Eugénie	4	1851	F184701.18151.BAM
Clouzeaux	35	11	5	15	GIRAULT	Marie Angèle Henriette Berthe	5	1883	F187809.18079.TBM
Clouzeaux	35	14	8	30	SOUCIET	Marie Célestin Louis	5	1884	H187908.18079.SUM
Briou	21	3	4	14	CHOTARD	Marie Rosalie	6	1858	F185207.18079.MLM
Vauvredon	38	2	5	15	MIGEON	Louis Auguste Honoré	7	1896	H188908.18163.MGL
Grand Senais	38	2	7	22	JOULIN	Juliette	9	1856	F184710.18023.MRJ
Briou	21	2	3	11	JOULIN	Marie Madeleine Appoline	10	1897	F188707.18079.JUM
Epinières	26	3	2	8	MOREUX	Augustine Clémentine	20	1898	F187811.18144.MLA

Répartitions des enfants scolarisés :

Âge(s)	F	H	Total
5	10	15	25
6	15	13	28
7	11	11	22
8	8	7	15
9	6	6	12
10	6	12	18
11	11	9	20
12	9	12	21
total	76	85	161
%	47,2	52,8	100

161 enfants sont scolarisables à l'école primaire jusqu'au Certificat d'Études.

Soit : 20 enfants par niveau.

Mois de naissance :

Mois	F	%	H	%	HF	%
Janvier	44	38,3	71	61,7	115	9,3
Février	54	47,0	61	53,0	115	9,3
Mars	59	52,7	53	47,3	112	9,0
Avril	39	47,6	43	52,4	82	6,6
Mai	58	56,3	45	43,7	103	8,3
Juin	44	45,8	52	54,2	96	7,7
Juillet	41	55,4	33	44,6	74	6,0
Août	50	49,0	52	51,0	102	8,2
Septembre	54	58,1	39	41,9	93	7,5
Octobre	51	45,1	62	54,9	113	9,1
Novembre	49	49,5	50	50,5	99	8,0
Décembre	51	50,0	51	50,0	102	8,2
Sans date	23	67,6	11	32,4	34	2,7
Total	617		623		1240	
%	49,8		50,2		100,0	

Répartitions par décade

Âge		Année		Femmes		Hommes		H + F	% Total	% Cumul	%Cumul inverse
Min.	Max.	Min.	Max.	Nb.	%	Nb	%	Nb			
0	9	1911	1902	107	48,4	114	51,6	221	17,8	17,8	100,0
10	19	1901	1892	74	47,7	81	52,3	155	12,5	30,3	82,2
20	29	1891	1882	101	59,1	70	40,9	171	13,8	44,1	69,7
30	39	1881	1872	66	41,0	95	59,0	161	13,0	57,1	55,9
40	49	1871	1862	77	59,2	53	40,8	130	10,5	67,6	42,9
50	59	1861	1852	80	46,0	94	54,0	174	14,0	81,6	32,4
60	69	1851	1842	67	47,5	74	52,5	141	11,4	93,0	18,4
70	79	1841	1832	35	50,0	35	50,0	70	5,6	98,6	7,0
80	89	1831	1822	10	62,5	6	37,5	16	1,3	99,9	1,4
90	99	1821	1812		0,0	1	100,0	1	0,1	100,0	0,1
0	99	1911	1812	617	49,8	623	50,2	1240	100,0		

Les hommes de 20 à 29 ans ou nés entre 1882 et 1891 aurait dû être 140 individus (voir recensement de 1871), ils sont seulement 70 individus soit 50 % de la valeur normale. 50 % ont migrés. Le service nationale de deux ans obligatoire pour les hommes est visible. Le nombre des hommes de 22 ans est nul.

Les hommes de 30 à 39 ans ou nés entre 1872 et 1881 aurait dû être 120 individus (voir recensement de 1871), ils sont seulement 95 individus soit 79 % de la valeur normale. 21 % ont migrés.

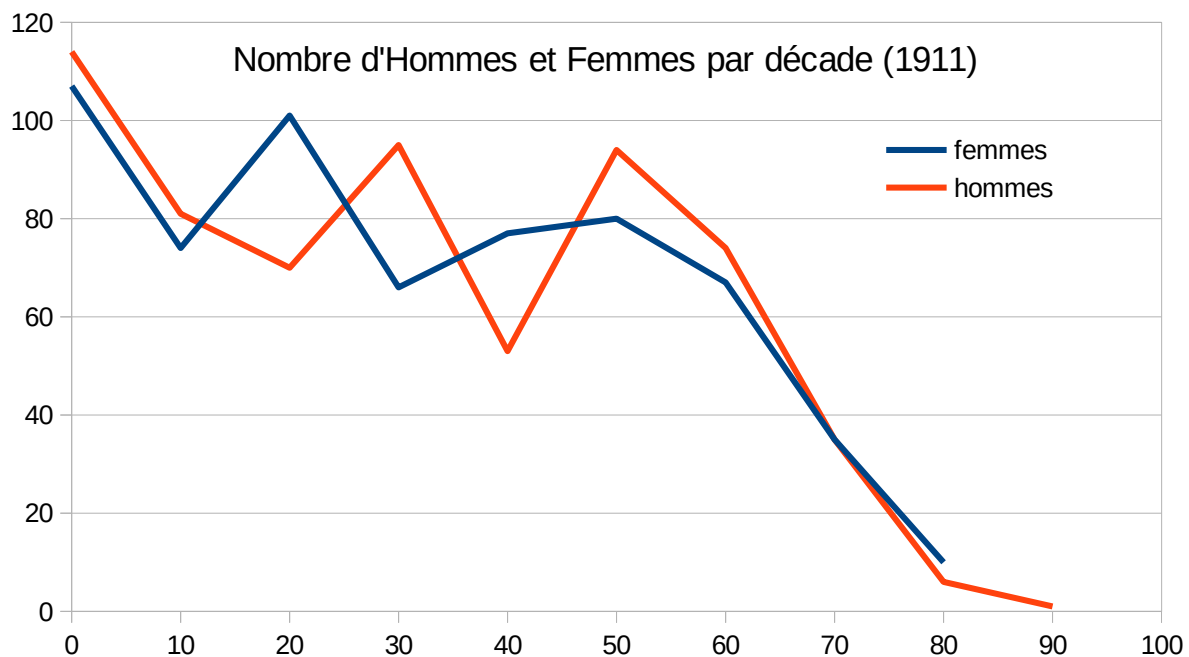
Les femmes de 20 à 29 ans ou nées entre 1882 et 1891 aurait dû être 135 individus (voir recensement de 1871), elles sont seulement 101 individus soit 75 % de la valeur normale. 25% ont migrés.

Les femmes de 30 à 39 ans ou nées entre 1872 et 1881 aurait dû être 107 individus (voir recensement de 1871), elles sont seulement 66 individus soit 62 % de la valeur normale. 38 % ont migrés.

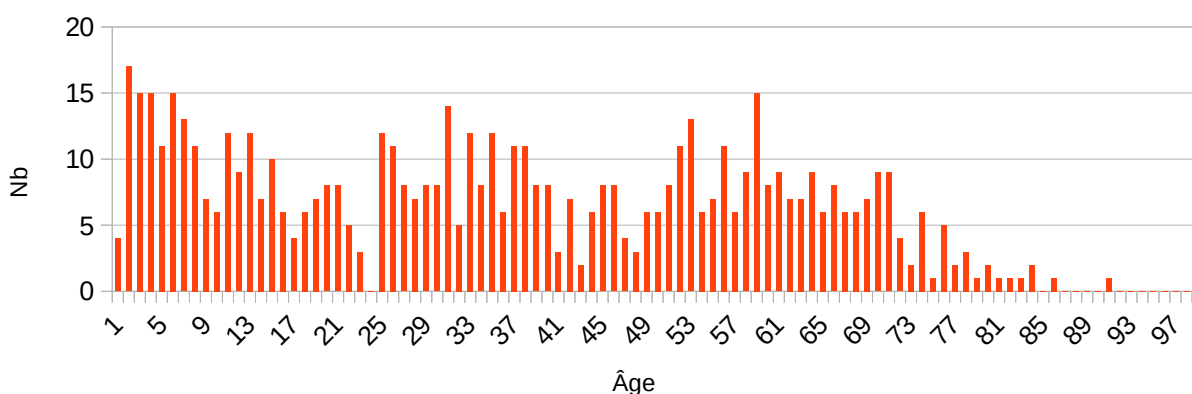
La baisse des naissances hommes et femmes est lié aux migrations des hommes et femmes en âge de procréer.

Le nombre d'hommes et de femmes de plus de 60 ans augmente régulièrement.

Les statistiques sur les mariages et les décès vont confirmer ces chiffres

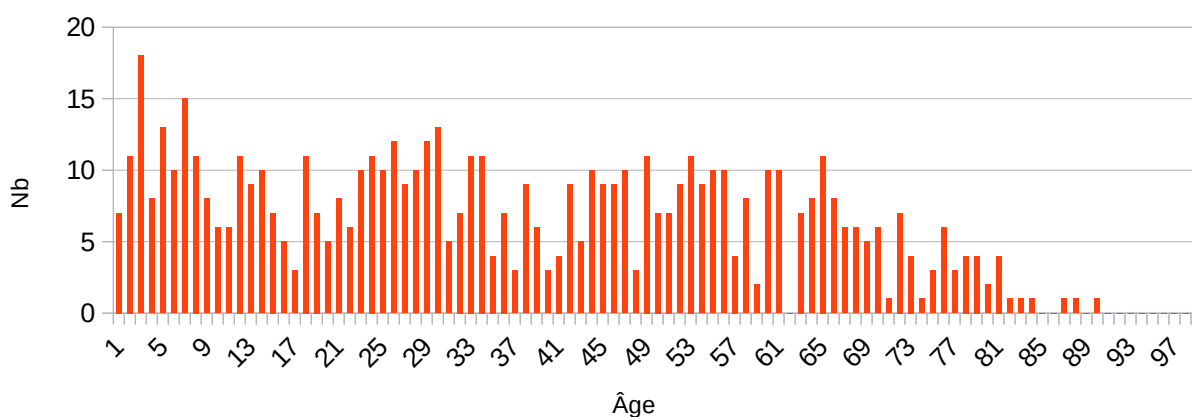


Âge de la population des Hommes (1911)



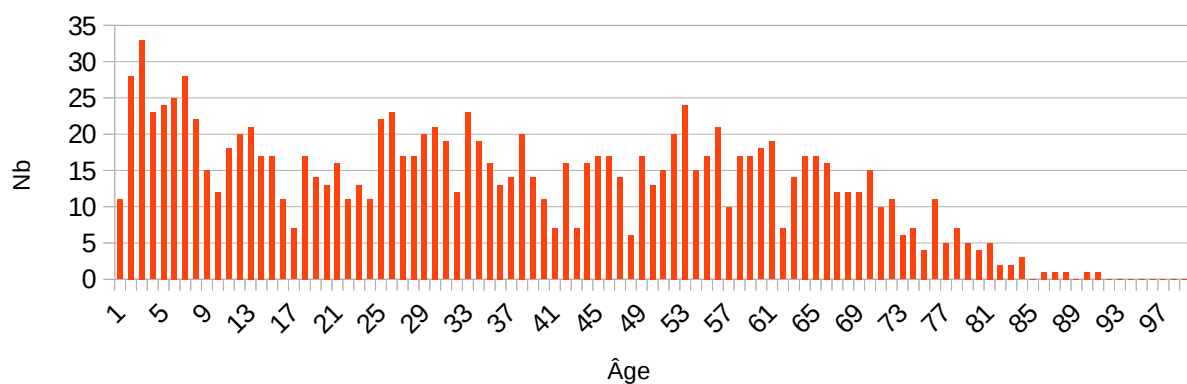
Moyenne d'âge des hommes : 35,4 ans et écart type : 23,0

Âge de la population des Femmes (1911)

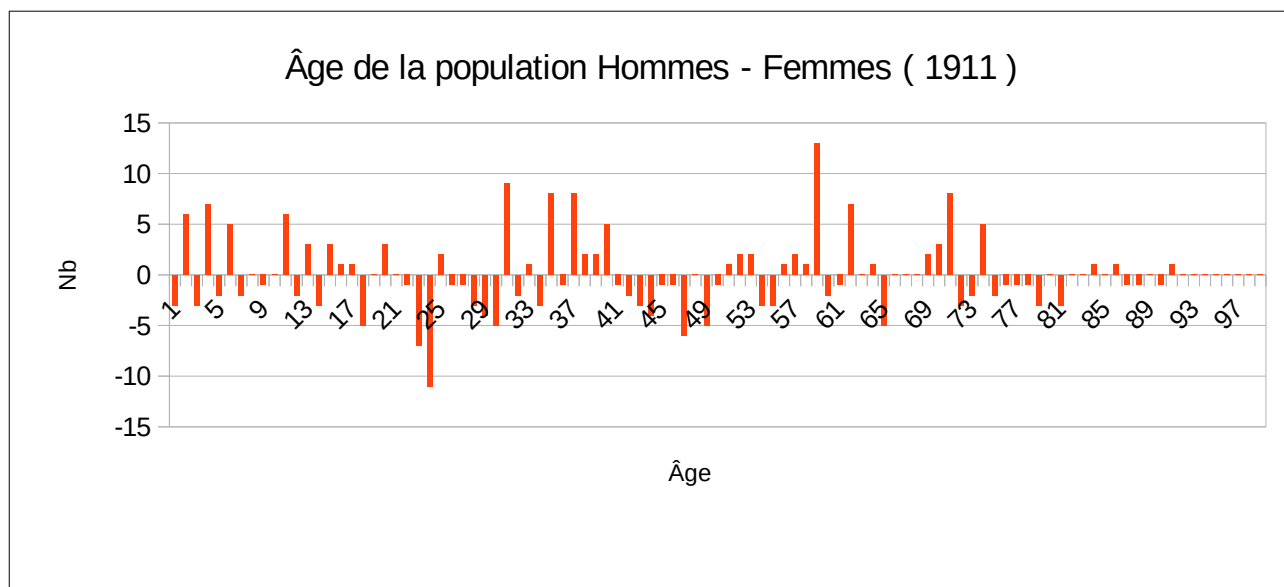


Moyenne d'âge des femmes : 35,2 ans et écart type : 22,8

Âge de la population Hommes + Femmes (1911)



Moyenne d'âge des hommes et femmes : 35,3 ans et écart type : 22,9



Répartition suivant le lieu de naissance

Répartition dans le Cher

Le lieu de Naissance avec comme département le Cher représente 1185 individus sur 1240 individus, soit 95,6%, réparti sur 64 communes.

Pour le lieu de Naissance, la ville de Crézancy-en-Sancerre représente 919 individus sur 1240 individus, soit 74,1 %.

Nb : Nombre de naissance dans cette commune.

F : de sexe féminin, H : de sexe masculin

% Cher : pourcentage des naissances d'homme et de femme de la commune par rapport à celle du Cher.

Commune du Cher	Nb	F	H	% Cher	
Aix-d'Angillon (les) (18003)	1	1		0,1	
Argent-sur-Sauldre (18011)	1	1		0,1	
Asnières-les-Bourges (18033a)	1	1		0,1	
Azy (18019)	1		1	0,1	
Barlieu (18022)	3	1	2	0,3	
Baugy (18023)	1	1		0,1	
Belleville-sur-Loire (18026)	1		1	0,1	
Blancafort (18030)	2	2		0,2	
Blet (18031)	1	1		0,1	
Bourges (18033)	7	3	4	0,6	
Bué (18039)	4	2	2	0,3	
Chapelotte (la) (18051)	4	2	2	0,3	
Châtelet (le) (18059)	1		1	0,1	
Concressault (18070)	1		1	0,1	
Couy (18077)	1		1	0,1	
Crézancy-en-Sancerre (18079)	919	438	481	77,6	
Dampierre-en-Crot (18084)	2	2		0,2	
Épineuil-le-Fleuriel (18089)	3	1	2	0,3	
Feux (18094)	3	1	2	0,3	
Gardefort (18098)	1	1	1	0,1	
Garigny (18099)	1			0,1	
Henrichemont (18109)	3	1	2	0,3	
Herry (18110)	4	2	2	0,3	
Humbligny (18111)	5	4	1	0,4	
Ivoy-le-Pré (18115)	3	2	1	0,3	
Jalognes (18116)	3	1	2	0,3	
Jars (18117)	6	3	3	0,5	

Lugny-Champagne (18132)	1	1		0,1	
Mehun-sur-Yèvre (18141)	1	1		0,1	
Menetou-Couture (18143)	2	2		0,2	
Menetou-Râtel (18144)	41	23	18	3,5	
Menetou-Salon (18145)	1		1	0,1	
Ménétréol-sur-Sauldre (18147)	1		1	0,1	
Montigny (18151)	9	7	2	0,8	
Mornay-Berry (18154)	1		1	0,1	
Morogues (18156)	2		2	0,2	
Neuilly-en-Sancerre (18162)	8	5	3	0,7	
Neuvy-Deux-Clochers (18163)	18	10	8	1,5	
Nohant-en-Goût (18166)	1	1		0,1	
Noyer (le) (18168)	4		4	0,3	
Oizon (18170)	1	1		0,1	
Parassy (18176)	3	1	2	0,3	
Presly (18185)	1		1	0,1	
Rians (18194)	1	1		0,1	
Saint-Bouize (18200)	3	3		0,3	
Sainte-Gemme-en-Sancerrois (18208)	1		1	0,1	
Saint-Just (18218)	1	1		0,1	
Saint-Pierre-les-Étieux (18231)	1	1		0,1	
Saint-Satur (18233)	3	2	1	0,3	
Saint-Saturnin (18234)	1		1	0,1	
Sancerre (18241)	11	7	4	0,9	
Savigny-en-Sancerre (18246)	1		1	0,1	
Sens-Beaujeu (18249)	33	17	16	2,8	
Subigny (18256)	4	2	2	0,3	
Sury-en-Vaux (18258)	6	3	3	0,5	
Sury-ès-Bois (18259)	1	1		0,1	
Thaumiers (18261)	1	1		0,1	
Trouy (18267)	1		1	0,1	
Vailly-sur-Sauldre (18269)	3	3		0,3	
Veaugues (18272)	24	16	8	2,0	
Verdigny (18274)	4	4		0,3	
Vierzon (18279)	2	2		0,2	
Villegenon (18284)	1	1		0,1	
Vinon (18287)	4	4		0,3	
Total	1185	592	593	0,1	
%	100	50	50	100,0	

919 individus nés à Crézancy-en-Sancerre soit par rapport à la population totale de 1240 individus soit 74,1 % de la population est né à Crézancy-en-Sancerre.

Canton de Sancerre (définition avant 2015):

Le canton de Sancerre est composé de : Sancerre, Bannay, Bué, Couargues, Crézancy en Sancerre, Feux, Gardafort, Jalognes, Menetou-Râtel, Ménétréol-sous-Sancerre, Saint-Bouize, Saint-Satur, Sens-Beaujeu, Sury-en-Vaux, Thauvenay, Veaugues, Verdigny, Vinon : $11 + 4 + 919 + 3 + 1 + 3 + 41 + 3 + 3 + 33 + 6 + 24 + 4 + 4 = 1059$ individus sur 1240 individus soit 85,4 % de la population totale (soit près des trois quart de la population)

Répartition dans les autres départements

Le lieu de Naissance avec comme département un autre département ou pays représente xx individus sur xx soit xx% , réparti sur xx communes ou xx départements ou pays.

	Autres départements	Total	F	H		
Inconnu (00)	Inconnu (00000)	3	2	1		
	Pupille (00001)	1	1			
Allier (03)	Boucé (03034)	1		1		
	Lurcy-Lévis (03155)	2	2			
	Montord (03188)	1		1		
	Varennes-sur-Allier (03298)	1	1			
Côte-d'Or (21)	Montmançon (21437)	1	1			
	Fresselines (23087)	1	1			
Indre (36)	Néret (36138)	1		1		
	Orsennes (36146)	2		2		
	Saint-Plantaire (36207)	1		1		
Indre-et-Loire (37)	Sainte-Catherine-de-Fierbois (37212)	1		1		
Loir-et-Cher (41)	Pierrefitte-sur-Sauldre (41176)	1	1			
Loire (42)	Saint-Haon-le-Vieux (42233)	1		1		
Loiret (45)	Cernoy-en-Berry (45064)	1	1			
	Orléans (45234)	1		1		
Maine-et-Loire (49)	Saumur (49328)	1		1		
Nièvre (58)	Celle-sur-Loire (la) (58044)	1		1		
	Charité-sur-Loire (la) (58059)	1		1		
	Cosne-Cours-sur-Loire (58086)	1		1		
	Donzy (58102)	1	1			
	Saint-Germain-des-Bois (58242)	1	1			
Pyrénées-Atlantiques (64)	Bayonne (64102)	1		1		
Haute-Saône (70)	Bucey-lès-Gy (70104)	3	2	1		
Saône-et-Loire (71)	Bourg-le-Comte (71048)	1		1		
	Salornay-sur-Guye (71495)	1		1		
Savoie (73)	Chambéry (73065)	1	1			
Paris (75)	Paris (75000)	3	1	2		
	Paris 2e (75002)	1	1			
	Paris 5e (75005)	1	1			
	Paris 6e (75006)	3		3		
	Paris 10e (75010)	2	1	1		
	Paris 12e (75012)	1		1		
	Paris 14e (75014)	2	2			
	Paris 19e (75019)	2	1	1		

Ce document est la propriété de Raffaitin Gérard, 20 bis rue des Velettes, 92150 Suresnes.
Il peut être utilisé, reproduit ou communiqué sans son autorisation.

Seine-et-Marne (77)	Jaulnes (77236)	1		1		
Haute-Vienne (87)	Laurière (87083)	1	1			
Hauts-de-Seine (92)	Issy-les-Moulineaux (92040)	1		1		
	Neuilly-sur-Seine (92051)	2	1	1		
Seine-Saint-Denis (93)	Pantin (93055)	1		1		
Val-de-Marne (94)	Villiers-sur-Marne (94079)	1	1			
	Total	55	25	30		
	%	100	45,5	54,5		

Répartitions par professions

Professions par ordre alphabétique

492 individus ont une profession sur 1240 individus soit 39,7 %.

59 professions.

Profession(s)	Nb	%	Profession(s)	Nb	%
Apprenti boulanger	1	0,2	Journalier	6	1,2
Apprenti maréchal ferrant	1	0,2	Journalier agricole	15	3,0
Apprenti menuisier	1	0,2	Lingère	5	1,0
Apprenti sabotier	1	0,2	Maçon	4	0,8
Aubergiste	7	1,4	Marchand de tissus	1	0,2
Boucher	1	0,2	Maréchal Ferrant	4	0,8
Boulangier	5	1,0	Menuisier	3	0,6
Cantonnier	6	1,2	Métayer	2	0,4
Charpentier	1	0,2	Meunier	1	0,2
Charron	3	0,6	Modiste	1	0,2
Chef cantonnier	1	0,2	Ouvrier agricole	75	15,2
Chef de gare	1	0,2	Ouvrier boulanger	1	0,2
Chef de station	1	0,2	Ouvrier charron	2	0,4
Coiffeur	1	0,2	Ouvrier maçon	1	0,2
Cordonnier	2	0,4	Ouvrier maréchal ferrant	1	0,2
Couturière	21	4,3	Ouvrier menuisier	1	0,2
Couvreur	4	0,8	Ouvrier vigneron	14	2,8
Cultivateur	2	0,4	Propriétaire	1	0,2
Desservant	1	0,2	Propriétaire Cultivant	75	15,2
Domestique	30	6,1	Propriétaire Cultivateur	2	0,4
Entrepreneur de maçonnerie	1	0,2	Propriétaire exploitant	79	16,1
Épicier	2	0,4	Propriétaire Vigneron	69	14,0
Épicière	3	0,6	Puisatier	1	0,2
Facteur receveur	1	0,2	Rempailleur de chaises	1	0,2
Fermier	3	0,6	Représentant de Commerce	1	0,2
Garde champêtre	1	0,2	Sabotier	4	0,8
Grainetier	1	0,2	Tailleur d'habits	1	0,2
Hôtelier	1	0,2	Tisserand	4	0,8
Instituteur public	3	0,6	Vigneron	7	1,4
Institutrice publique	3	0,6	Total	492	100,0

Professions par domaine

Les individus sans profession

Sans profession (âge > 19 ans) : xx / 492 (ee%)

	Nb	%	Âge Min	Âge max	Âge Moy	Écart type
Veuve (Chef de famille)	35		40	87	65,7	11,4
Femme (Chef de famille) (divorcé, célibataire, etc..)	10		51	79	68,0	8,7
Femme (épouse ou veuve non chef de famille)	250		20	80	45,6	14,2
Homme (Chef de famille)	15		48	85	72,5	10,4
Fille (âge > 19 ans)	37		20	67	30,0	10,0
Fils (âge > 19 ans)	1		42	42	42	
Beau-père (4), belle-fille (15), belle-mère (10), frère (1), mère (17), nièce (2), Oncle (1), pensionnaire (2), père (3), petite-fille (2), sœur (7), tante (1)	65		20	90	55,8	21,8
Total	413		20	90	49,0	17,9

60 personnes sur 413 étaient responsable de famille soient 14,5 % des sans-professions, ou 4,8 % de la population totale.

413 personnes sans professions sur 1240 individus soient 33,3% de la population totale.

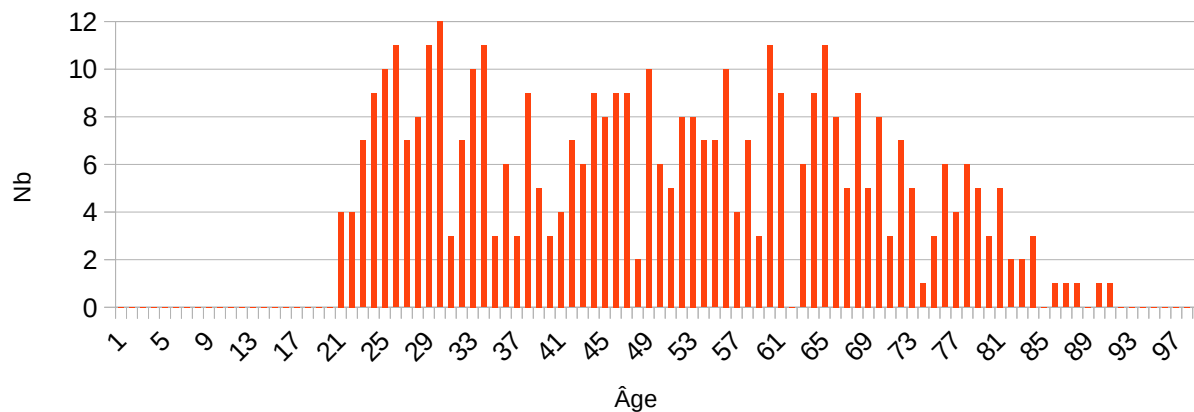
Les professions de 13 à 18 ans

Tableau des métiers suivant l'âge de 13 à 18 ans

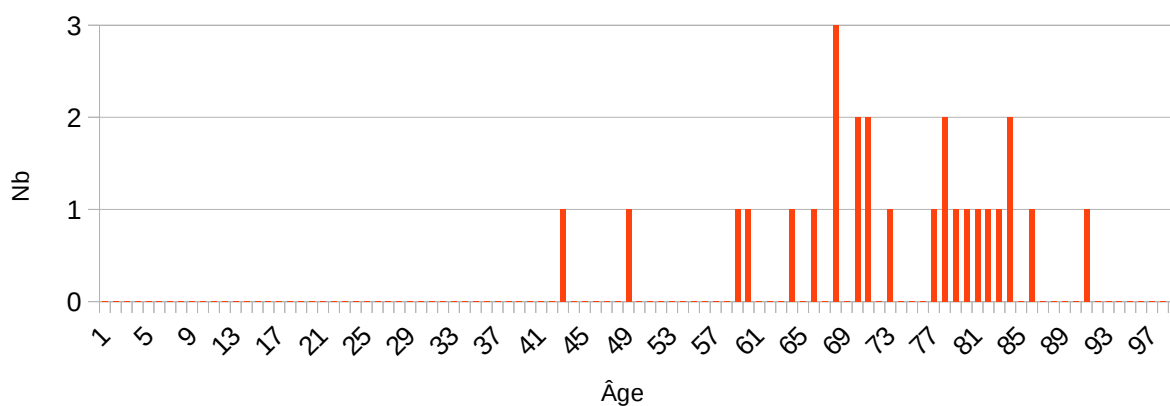
	13	14	15	16	17	18	Total	%
Domestique	1	2			4	1	8	25,0
Ouvrier agricole	1	1	5		2	5	14	43,8
Apprenti sabotier		1					1	3,1
Apprenti maréchal ferrant				1			1	3,1
Apprenti menuisier				1			1	3,1
Ouvrier vigneron				2	1		3	9,4
Couturière					1	1	2	6,3
Modiste					1		1	3,1
Ouvrier menuisier						1	1	3,1
Total	15	18	20	20	26	26	125	100,0

Âge des hommes et femmes sans profession

Âge des Hommes et Femmes sans profession (1911)



Âge des Hommes sans profession (1911)



Professions d'administration et des finances (AF) : 0 / 492

Métiers	Nb
Total	0
Pourcentage	0

Professions liées à la banque, aux assurances, à la gestion de biens (BA) : 0 / 492

Métiers	Nb
Total	0
Pourcentage	0

Professions liées aux constructions et bâtiments (CB) : 17 / 492

Métiers	Nb
Apprenti menuisier	1
Charpentier	1
Couvreur	4
Entrepreneur de maçonnerie	1
Maçon	4
Menuisier	3
Ouvrier maçon	1
Ouvrier menuisier	1
Puisatier	1
Total	17
Pourcentage	3,5

Professions liées à l'entretien du corps (CF) : 1 / 492

Métiers	Nb
Coiffeur	1
Total	1
Pourcentage	0,2

Domestiques et assimilés (DD) : 30 / 492

Métiers	Nb
Domestique	30
Total	30
Pourcentage	6,1

Professions liées à l'enseignement et au culte (EC) : 7 / 492

Métiers	Nb
Desservant	1
Instituteur public	3
Institutrice publique	3
Total	7
Pourcentage	1,4

Professions liées à l'entreprise et l'industrie (EI) : 0 / 492

Métiers	Nb
Total	0
Pourcentage	0

Professions liées à l'entretien des routes (ER) : 7 / 492

Métiers	Nb
Cantonnier	6
Chef cantonnier	1
Total	7
Pourcentage	1,4

Professions liées aux forces de l'ordre (GG) : 1 / 492

Métiers	Nb
Garde champêtre	1
Total	1
Pourcentage	0,2

Marchands et ouvriers liés à l'habillement (HA) : 40 / 492

Métiers	Nb
Apprenti sabotier	1
Cordonnier	2
Couturière	21
Lingère	5
Marchand de tissus	1
Modiste	1
Sabotier	4
Tailleur d'habits	1
Tisserand	4
Total	40
Pourcentage	8,1

Professions liées aux hôtels, cafés, restaurants (HR) : 8 / 492

Métiers	Nb
Aubergiste	7
Hôtelier	1
Total	8
Pourcentage	1,6

Professions liées aux informations (IP) : 1 / 492

Métiers	Nb
Facteur receveur	1
Total	1
Pourcentage	0,2

Professions liées à la médecine (ME) : 0 / 1253

Métiers	Nb
Total	0
Pourcentage	0

Marchands et ouvriers liés aux travaux du fer, du cuir, de la laine, du bois etc sauf habillement (MO) : 1 / 492

Métiers	Nb
Rempailleur de chaises	1
Total	1
Pourcentage	0,2

Marchands, ouvriers liés à la vente de nourriture (NO) : 15 / 492

Métiers	Nb
Apprenti boulanger	1
Boucher	1
Boulangier	5
Épicier	2
Épicière	3
Grainetier	1
Meunier	1
Ouvrier boulanger	1
Total	15
Pourcentage	3,0

Rentiers et assimilés (RE) : 1 / 492

Métiers	Nb
Propriétaire	1
Total	1
Pourcentage	0,2

Professions liées au tribunal et notariales (TN) : 0 / 492

Métiers	Nb
Total	0
Pourcentage	0,0

Professions liées au transport (TR) : 13 / 492

Métiers	Nb
Apprenti maréchal ferrant	1
Charron	3
Chef de gare	1
Chef de station	1
Maréchal Ferrant	4
Ouvrier charron	2
Ouvrier maréchal ferrant	1
Total	13
Pourcentage	2,6

Professions de ventes diverses (VD) : 1 / 492

Métiers	Nb
Représentant de Commerce	1
Total	1
Pourcentage	0,2

Vignerons et assimilés (travaillant la terre) (VV) : 349 / 492

Métiers	Nb
Cultivateur	2
Fermier	3
Journalier	6
Journalier agricole	15
Métayer	2
Ouvrier agricole	75
Ouvrier vigneron	14
Propriétaire Cultivant	75
Propriétaire Cultivateur	2
Propriétaire exploitant	79
Propriétaire Vigneron	69
Vigneron	7
Total	349
Pourcentage	70,9

Récapitulatif des professions par domaine

Domaine	Nb	%
Professions d'administration et des finances (AF)	0	0
Professions liées à la banque, aux assurances, à la gestion de biens (BA)	0	0,0
Professions liées aux constructions et bâtiments (CB)	17	3,5
Professions liées à l'entretien du corps (CF)	1	0,2
Domestiques et assimilés (DD)	30	6,1
Professions liées à l'enseignement et au culte (EC)	7	1,4
Professions liées à l'entreprise et l'industrie (EI)	0	0,0
Professions liées à l'entretien des routes (ER)	7	1,4
Professions liées aux forces de l'ordre (GG)	1	0,2
Marchands et ouvriers liés à l'habillement (HA)	40	8,1
Professions liées aux hôtels, cafés, restaurants (HR)	8	1,6
Professions liées aux informations (IP)	1	0,2
Professions liées à la médecine (ME)	0	0,0
Marchands et ouvriers liés aux travaux du fer, du cuir, de la laine, du bois, etc, sauf habillement (MO)	1	0,2
Marchands, ouvriers liés à la vente de nourriture (NO)	15	3,0
Rentiers et assimilés (RE)	1	0,2
Professions liées au tribunal et notariales (TN)	0	0,0
Professions liées au transport (TR)	13	2,6
Professions de ventes diverses (VD)	1	0,2
Vignerons et assimilés (travaillant la terre) (VV)	349	70,9
Total	492	100,0

Répartition par patronymes des époux

Nb = nombre total

18 = nombre de personnes nés dans le Cher

Czy= nombre de personnes nés à Crézancy-en-Sancerre

Patronyme(s)	Nb	18	Czy		Patronyme(s)	Nb	18	Czy	
AGÉNIE	1	1	1		BUTAUD	1	1		
AGOGUET	1	1			BUTAUT	1			
ANDRÉ	9	9	9		CANTIN	5	5	5	
AUBLANC	1	1			CARRÉ	7	7	6	
AUCHÈRE	3	3	2		CARRELOT	1	1	1	
AUPÉPIN	5	5	4		CHABIN	4	4	3	
BAILLY	9	9	5		CHAMPAULT	11	11	10	
BALLAND	1	1			CHAMPEAU	2	2	2	
BALLEUX	1				CHAMPION	14	13	11	
BEAUFRÈRE	3	3	2		CHAPEAU	5	5	4	
BEAUJARD	2	2			CHARLON	4	4	4	
BEAUVAIS	16	15	12		CHENU	3	3	2	
BEAUVOIS	1	1			CHERRIER	39	38	33	
BÉCUAU	3	3	3		CHOLLET	1	1	1	
BEDU	3	3	2		CHOTARD	60	59	51	
BELLEVILLE	9	7	7		COMPAIN	7	7	7	
BERNON	4	4	3		COTTINEAU	2	2		
BEUZELIN	2	2			COUTROT	2	1	1	
BISSAT	1	1			CROCHET	41	40	34	
BLONDEAU	5	5	3		DAMIEN	3	3		
BOITIER	1	1	1		DAULNY	8	8	7	
BONNARD	1	1			DAUNY	24	24	21	
BONNEAU	3	3			DAVRIL	6	6	5	
BONNIN	5	4	4		DÉLIOUX	1	1		
BORDE	3	1			DENIZET	2	2		
BOUCHER	8	8	8		DESSAIR	1			
BOUILLON	1	1			DION	2	2		
BOULAY	1	1			DOUCET	7	6	5	
BOURDIN	2	2			DRAULT	2	2		
BOURGOGNAT	5	5	1		DUCOUDRAY	7	7	6	
BOUVRAY	1				DUCROUX	6	6	6	
BOYER	2	2			DURAND	12	11	10	
BROUARD	2	2	1		DUTHOU	10	10	8	
BUCHET	1	1	1		DUVEAU	2	2		

Patronyme(s)	Nb	18	Czy		Patronyme(s)	Nb	18	Czy	
ESTÈVE	8	8	5		LINARD	3	3	2	
FAROUX	2	2	1		LOUIS	1			
FLEURIET	1	1			MAGREULT	1			
FONTAINE	11	11	10		MAINDRET	1	1		
FOREST	2	2	1		MAÎTRE	3	3	1	
FOUCHER	3	3	1		MALLERON	5	5	5	
FOUQUET	2	2			MARÉCHAL	3	3	2	
FOURNIER	6	6	5		MASSÉ	3	3	1	
FRÉMION	11	11	3		MAURICE	22	22	18	
GARNIER	1				MIGEON	28	28	22	
GAUCHER	3	3	1		MIGNOTET	4	1	1	
GAUDRY	6	6	6		MILLÉRIOUX	128	128	116	
GAUGUET	7	7	4		MILLET	58	58	49	
GAUTHIER	2	2			MOREUX	4	4	3	
GIRARD	30	30	25		MORIN	5	5	4	
GIRAULT	29	27	20		MOULON	1	1		
GOGOT	8	8	7		NAUDET	6	6	2	
GRANRY	1				OUGIER	1			
GRÉGOIRE	6	6	3		PAROCHIA	1	1		
GRESSIN	8	8	5		PASCAL	1			
GROSSE	1	1	1		PÉNÉ	5	5	2	
GUÉRET	1	1			PICARD	12	12	10	
GUILLERAULT	3	3	2		PICHON	2	1		
JASNIN	1	1			PINSON	32	31	27	
JOLY	1	1	1		PLANCHON	24	23	23	
JOUANNIN	4	4	2		POUILLOT	7	7	3	
JOULIN	73	71	54		RABOUINE	2	2	2	
JOVI	1	1			RAFFESTIN	15	15	14	
KIEFFER	1				RAIMBAULT	9	9	7	
LABAYE	8	7	7		RASLE	5	5	4	
LABRUNE	3	2	2		REBOUT	1	1		
LACUEILLE	2	2	1		RICHARD	1	1		
LAGNEAU	14	12	7		RIFFAULT	5	5	4	
LAJONCHÈRE	3				RIFFET	1	1		
LALOUE	1				ROBIN	3	3	1	
LECÊTRE	2	1			ROBINEAU	6	6	5	
LEFORT	2	2	1		ROULIN	3	3		
LEGRAS	4	4	4		RUELLET	3	1	1	
LENOUVELLE	1				SABRIANGE	1			
LETOUR	9	9	8		SALMON	1	1		

Patronyme(s)	Nb	18	Czy		Patronyme(s)	Nb	18	Czy	
SAUTEREAU	28	26	24		THILLIER	2	2	2	
SAVEL	5	5	4		THIROT	3	3	3	
SIGNORET	14	14	11		TOUPET	4	4	3	
SIROT	3	2	1		TURPIN	5	5	4	
SOUCIET	13	13	12		VACHET	3	2		
TABORDET	6	6	6		VALOT	3	3	2	
TASSIN	3	3	1		VAVON	3	3		
TÊTARD	1	1	1		VÉNUAT	5	3		
THÉNIER	7	7	6		VETOIS	10	10	9	
THÉVENAULT	1				VIOLETTE	1			
THÉVENIN	2	2	2		Total	1240	1185	919	
					%	100	95,6	74,1	

Patronyme(s)	Czy	
MILLÉRIOUX	116	
JOULIN	54	
CHOTARD	51	
MILLET	49	
CROCHET	34	
CHERRIER	33	
PINSON	27	
GIRARD	25	
SAUTEREAU	24	
PLANCHON	23	
MIGEON	22	
DAUNY	21	
GIRAULT	20	
MAURICE	18	
RAFFESTIN	14	
BEAUVAIS	12	
SOUCIET	12	
CHAMPION	11	
SIGNORET	11	
CHAMPAULT	10	
DURAND	10	
FONTAINE	10	
PICARD	10	

Répartition par patronymes des épouses

368 noms de patronymes de femme est présente après recherche.

Patronyme(s)	Nb	18	Czy		Patronyme(s)	Nb	18	Czy	
Alabeurthe	1	1			Davril	2	2	2	
Amelot	1	1			Delieux	1	1	1	
Aubepin	1	1	1		Denizet	1	1		
Auberger	1	1			Dion	1	1		
Auchère	3	3	1		Dubois	3	3		
Bailly	2	2	1		Ducoudray	1	1	1	
Ballet	1				Ducroux	1	1	1	
Barre	1	1			Dupuis	1			
Beauvais	6	6	4		Durand	2	1	1	
Bernard	1	1			Dussault	1	1		
Berneau	1	1	1		Esteve	1	1		
Berniot	1	1			Estieue	2	2		
Bernon	3	3	3		Faroux	1	1	1	
Bonnin	3	3	3		Fleurier	1	1	1	
Bouchard	1	1			Fleuriet	3	3	2	
Bouchet	1	1	1		Fontaine	2	2	1	
Boulay	3	3	2		Fougereau	1	1		
Branger	1	1			Fournier	3	3	2	
Brossier	1	1			Fromion	1	1		
Brouard	1	1	1		Gaudelus	1			
Caquin	1	1			Gaudry	1	1		
Carlot	1	1			Gauguet	2	2		
Chabin	2	2	2		Girard	5	5	5	
Chambon	1	1			Girault	5	5	4	
Champault	3	3	2		Gouguet	1	1		
Champion	4	4	4		Gourdin	1	1	1	
Charlon	1	1			Gressin	1	1		
Cheneault	1	1			Guerry	1	1		
Chenu	1	1			Guillaudeau	1	1		
Cherrier	12	12	10		Guilleraut	1	1		
Choquet	1	1	1		Habert	1	1		
Chotard	16	16	16		Hautin	1	1		
Compain	2	2	2		Jouannin	1	1	1	
Crochet	12	12	8		Joulin	15	15	15	
Dauny	7	7	7		Jourdin	1	1		

Patronyme(s)	Nb	18	Czy		Patronyme(s)	Nb	18	Czy	Vig
Labaye	2	2	2		Planchon	5	5	4	
Lagneau	3	3	2		Potier	1	1		
Lasne	1	1			Pouillot	3	3	1	
Lavisse	1	1			Protat	1	1		
Lecoque	1	1			Protin	1			
Léger	2	2			Rabouine	2	2	1	
Lerasle	1	1			Raffestin	6	6	3	
Letour	4	4	3		Ragu	1	1	1	
Linard	1	1	1		Raimbault	1	1		
Maillet	1	1			Rebout	1	1		
Maître	1	1	1		Riffault	2	2	1	
Malleron	2	2	2		Robineau	1	1	1	
Maréchal	1	1	1		Roger	1	1		
Maurice	15	15	12		Rosier	1	1		
Mellot	1	1			Roy	1	1	1	
Mercier	1	1			Ruellet	1	1	1	
Mery	1	1			Ruteau	1	1		
Migeon	7	7	7		Sallé	4	4	4	
Mignotet	2				Sautereau	7	7	7	
Milhiet	1	1			Signoret	4	4	4	
Millérioux	30	30	29		Souciet	3	3	3	
Millet	27	27	19		Tabordet	1	1	1	
Moreux	1	1			Talon	1	1		
Morin	1	1	1		Tassin	1	1	1	
Morion	1	1			Thenier	1	1	1	
Naudet	2	2			Thillier	3	3	3	
Naudin	1	1			Thirot	4	4	4	
Neveu	1	1			Thuane	1	1		
Panarioux	1	1			Thuault	1	1		
Penet	1	1			Toupet	2	2	1	
Perdon	1	1			Tranchant	1	1		
Petit	1	1			Vacher	3	3	1	
Picard	1	1	1		Vénuat	1	1		
Pinault	1	1			Vetois	3	3	3	
Pinson	10	10	8		XXX	1	1	1	
					Total	368	361	246	

140 patronymes de femme représentant 368 individus.

Les femmes nées dans le Cher représentent 90,1 % de ces femmes.

Les femmes nées à Crézancy-en-Sancerre représentent 66,9 % de ces femmes.

Les patronymes de femme les plus représentés sont :

Patronyme(s)	Nb	18	Czy	
Millérioux	30	30	29	
Millet	27	27	19	
Chotard	16	16	16	
Joulin	15	15	15	
Maurice	15	15	12	
Cherrier	12	12	10	
Crochet	12	12	8	
Pinson	10	10	8	
Dauny	7	7	7	
Migeon	7	7	7	
Sautereau	7	7	7	
Beauvais	6	6	4	
Raffestin	6	6	3	
Girard	5	5	5	
Girault	5	5	4	
Planchon	5	5	4	
Champion	4	4	4	
Letour	4	4	3	
Sallé	4	4	4	
Signoret	4	4	4	
Thirot	4	4	4	

Répartitions par prénoms

866 prénoms différents pour 1240 individus.

Ces 102 prénoms sont répartis sur 477 individus représentant 38,5 % de la population de Crézancy-en-Sancerre. 441 prénoms commencent par Marie, soit 35,6 % des prénoms hommes et femmes. 386 prénoms de femme commencent par Marie (617 femmes), soit 62,6 % des femmes. 55 prénoms d'homme commencent par Marie (623 hommes), soit 8,8 % des hommes.

Prénom(s)	Nb	Prénom(s)	Nb	Prénom(s)	Nb	Prénom(s)	Nb
Marie Louise	44	René	4	Etienne	3	Marie Claire	2
Marie	20	Paulin	4	Berthe	3	Marie Armantine	2
Louis	18	Marie Louise Augustine	4	Augustine	3	Marie Amélie	2
Jean Baptiste	18	Marie Léontine	4	André	3	Marie Aline	2
François	16	Louise	4	Suzanne	2	Marguerite Angèle	2
Pierre	15	Louis Marie Joseph	4	Silvain	2	Marcelle	2
Marie Justine	13	Jacques	4	Rose	2	Louis Philippe	2
Jean	13	Eugénie	4	Pierre Alexandre	2	Louis Jean Baptiste	2
Marie Eugénie	10	Constant	4	Michel	2	Louis Henri	2
Solange	9	Charles	4	Mary	2	Louis Célestin	2
Marie Rosalie	9	Pauline	3	Marie Rosine	2	Louis André	2
Louis Joseph	9	Marie Virginie	3	Marie Rosalie Léontine	2	Léon	2
Marie Joséphine	8	Marie Marguerite	3	Marie Rosalie Justine	2	Julien	2
Joseph	8	Marie Louise Pauline	3	Marie Pauline Augustine	2	Joseph Alphonse	2
Jeanne	8	Marie Constance	3	Marie Lucienne	2	Jean Louis	2
Eugène	8	Marie Clémence	3	Marie Louise Justine	2	Jean Claude	2
Rosalie	7	Marie Céline	3	Marie Léontine Eugénie	2	Jean André	2
Marie Louise Eugénie	7	Marie Catherine	3	Marie Justine Rosalie	2	Jacques Alexandre	2
Marie Alexandrine	7	Marie Augustine	3	Marie Joseph	2	Georges	2
Marcel	7	Marie Anne	3	Marie Jeanne Eugénie	2	Françoise	2
Henri	6	Marie Adèle	3	Marie Jeanne Berthe	2	François Paulin	2
Maurice	5	Madeleine	3	Marie Jeanne	2	François Jean Baptiste	2
Marie Pauline	5	Lucien	3	Marie Hélène	2	François Auguste	2
Marie Madeleine	5	Louis Auguste	3	Marie Eugénie Augustine	2	Amédée	2
Auguste	5	Germaine	3	Marie Eugène	2		
Alexandre	5	François Alexandre	3	Marie Elise	2		

Statistiques sur les données complémentaires trouvées dans les archives

Des nouvelles versions de ce document seront réalisées suivant l'accès des archives en ligne pour compléter les données complémentaires. Cette partie de ce document sera modifiée.

Rappel :

Âge		Année		Femmes		Hommes		H + F	% Total	% Cumul	%Cumul inverse
Min.	Max.	Min.	Max.	Nb.	%	Nb	%	Nb			
0	9	1911	1902	107	48,4	114	51,6	221	17,8	17,8	100,0
10	19	1901	1892	74	47,7	81	52,3	155	12,5	30,3	82,2
20	29	1891	1882	101	59,1	70	40,9	171	13,8	44,1	69,7
30	39	1881	1872	66	41,0	95	59,0	161	13,0	57,1	55,9
40	49	1871	1862	77	59,2	53	40,8	130	10,5	67,6	42,9
50	59	1861	1852	80	46,0	94	54,0	174	14,0	81,6	32,4
60	69	1851	1842	67	47,5	74	52,5	141	11,4	93,0	18,4
70	79	1841	1832	35	50,0	35	50,0	70	5,6	98,6	7,0
80	89	1831	1822	10	62,5	6	37,5	16	1,3	99,9	1,4
90	99	1821	1812		0,0	1	100,0	1	0,1	100,0	0,1
0	99	1911	1812	617	49,8	623	50,2	1240	100,0		

Les données complémentaires vont être traitées en tranche de dates, pour faire des comparaisons aux différents recensements existants et traités.

La première tranche les individus nés avant 1876.

La deuxième tranche les individus nés entre 1877 et 1891.

La troisième tranche les individus nés entre 1891 et 1901.

La quatrième tranche les individus nés entre 1902 et 1911.

Statistiques sur les individus nés avant 1876

Ces individus ont entre 35 à 99 ans.

Attention : Seul le premier mariage est pris pour chacun des époux (un lieu et une date).

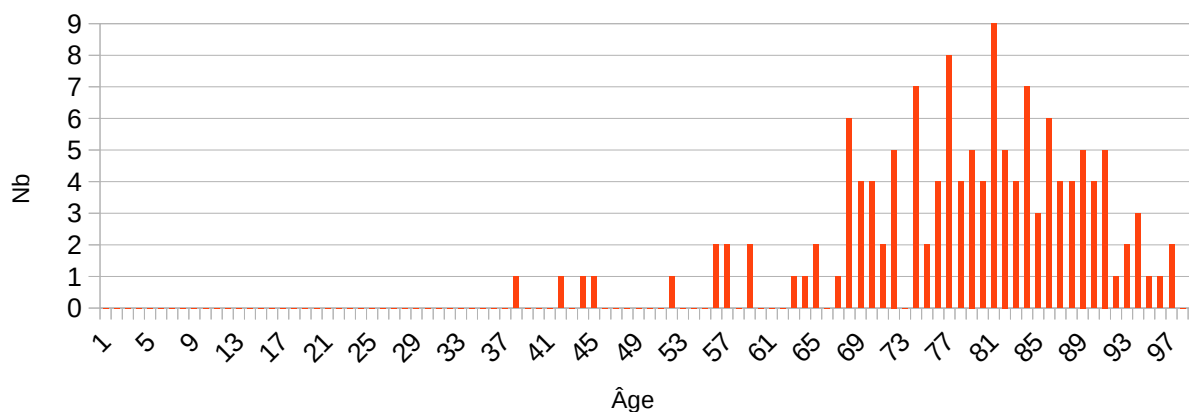
Répartition des Ages aux décès, aux mariages, au recensement

Âge décès	F	H	F + H	Âge décès	F	H	F + H	Âge décès	F	H	H + F
37	1		1	63	1	1	2	80	9	8	17
38		1	1	64	2	2	4	81	5	6	11
40		1	1	65		2	2	82	4	4	8
41	1		1	66	1	3	4	83	7	8	15
43	1	1	2	67	6	2	8	84	3	10	13
44	1	1	2	68	4	2	6	85	6	6	12
51	1		1	69	4	5	9	86	4	8	12
53		1	1	70	2	3	5	87	4	2	6
54		1	1	71	5	6	11	88	5	1	6
55	2		2	72		4	4	89	4	5	9
56	2	2	4	73	7	9	16	90	5	2	7
57		1	1	74	2	3	5	91	1	2	3
58	2	5	7	75	4	7	11	92	2	1	3
59		1	1	76	8	12	20	93	3	1	4
60		1	1	77	4	8	12	94	1		1
61		2	2	78	5	6	11	95	1		1
62	1	1	2	79	4	6	10	96	2		2
								Total	137	164	301

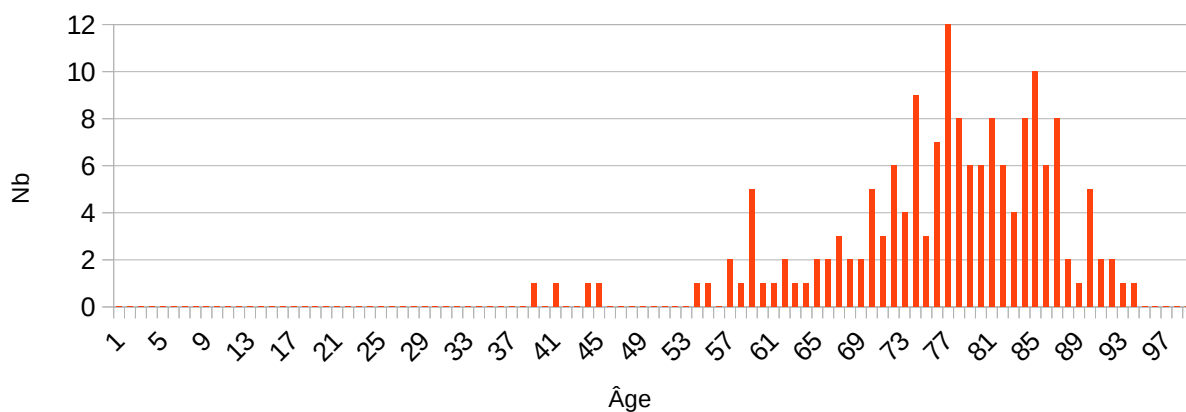
Âge mariage	F	H	F + H	Âge mariage	F	H	F + H	Âge mariage	F	H	H + F
16	3		3	27	11	37	48	38	1	3	4
17	5		5	28	11	29	40	39	1	4	5
18	12		12	29	5	34	39	40		2	2
19	14		14	30	9	22	31	41		1	1
20	29	1	30	31	5	7	12	42	2		2
21	38	4	42	32	4	9	13	43		1	1
22	38	9	47	33	6	4	10	45	1		1
23	23	14	37	34	4	8	12	46		2	2
24	25	22	47	35		3	3	47	1	1	2
25	14	26	40	36	2		2	49		1	1
26	12	34	46	37	1	2	3	50	1	1	2
								Total	278	281	559

- 1876 âge 35 ans et +	Âge décès			Âge mariage		
	F	H	F + H	F	H	H + F
Moyenne	77,1	75,5	76,2	24,0	28,1	26,1
Écart type	11,3	10,3	10,8	5,2	4,7	5,4
Nombre Info.	137	164	301	278	281	559
Population	297	307	604	297	307	604
% informations	46,1	53,4	49,8	93,6	91,5	92,5

Âge au décès des Femmes nées avant 1876 (1911)



Âge au décès des Hommes nés avant 1876 (1911)



Répartition sur les lieux de décès et de mariage

Lieux de décès					
Département(s)	Commune(s)	F	H	H + F	%
Cher (18) 242 HF, 97,6 %	Bourges (18)	1	3	4	1,6
	Bué (18)	1	1	2	0,8
	Crézancy-en-Sancerre (18)	86	108	194	78,2
	Feux (18)	1		1	0,4
	Givardon (18)		1	1	0,4
	Groises (18)	1	1	2	0,8
	Humbigny (18)	1		1	0,4
	Menetou-Râtel (18)		1	1	0,4
	Montigny (18)	1		1	0,4
	Neuvy-Deux-Clochers (18)	1	3	4	1,6
	Saint-Amand-Montrond (18)	1		1	0,4
	Saint-Satur (18)	2	2	4	1,6
	Sancerre (18)	7	5	12	4,8
	Sens-Beaujeu (18)	3	1	4	1,6
	Soulangis (18)		1	1	0,4
	Sury-en-Vaux (18)	1		1	0,4
Veaugues (18)	2	6	8	3,2	
Marne (51)	Chichey (51)		1	1	0,4
Meuse (55)	Commercy (55)		1	1	0,4
Nièvre (58)	Varennnes-Vauzelles (58)	1		1	0,4
Essonne (91)	Sainte-Geneviève-des-Bois (91)	1		1	0,4
Val-d'Oise (95)	Marines (95)	1		1	0,4
Pays Etrangers (99)	Boesingke, Belgique		1	1	0,4
	Total	112	136	248	100,0
Nb de communes : 23	Sur une population	297	307	604	
Nb de départements : 7	%	37,7	44,3	41,1	

Lieux de mariage					
Département(s)	Commune(s)	F	H	H + F	%
Allier (03)	Saint-Loup (03)		1	1	0,2
Cher (18)	Asnières-les-Bourges (18)	1	1	2	0,4
	Bannay (18)	1		1	0,2
	Barlieu (18)		1	1	0,2
	Baugy (18)	1		1	0,2
	Bué (18)	2	2	4	0,7
	Charentonay (18)			1	1

	Crézancy-en-Sancerre (18)	215	219	434	77,8
	Épineuil-le-Fleuriel (18)	1	1	2	0,4
	Gardefort (18)	1	1	2	0,4
	Herry (18)	1	1	2	0,4
	Humbigny (18)	2	3	5	0,9
	Ivoy-le-Pré (18)		1	1	0,2
	Jalognes (18)	2	2	4	0,7
	Jars (18)	1	1	2	0,4
	Menetou-Râtel (18)	9	7	16	2,9
	Montigny (18)	3	2	5	0,9
	Morogues (18)	1		1	0,2
	Neuilly-en-Sancerre (18)	3	5	8	1,4
	Neuvy-Deux-Clochers (18)	3	5	8	1,4
	Noyer (le) (18)	1	1	2	0,4
	Oizon (18)	1	1	2	0,4
	Rians (18)		1	1	0,2
	Saint-Satur (18)		1	1	0,2
	Sancerre (18)	1	2	3	0,5
	Savigny-en-Septaine (18)	1		1	0,2
	Sens-Beaujeu (18)	8	8	16	2,9
	Subligny (18)	1	1	2	0,4
	Sury-en-Vaux (18)	2	1	3	0,5
	Vailly-sur-Sauldre (18)	2	2	4	0,7
	Veaugues (18)	6	2	8	1,4
	Verdigny (18)	2	2	4	0,7
	Vinon (18)	3	2	5	0,9
Nièvre (58)	Charité-sur-Loire (la) (58)	1		1	0,2
Paris (75)	Paris 13e (75)	1	1	2	0,4
Hauts-de-Seine (92)	Neuilly-sur-Seine (92)	1	1	2	0,4
	Total	278	280	558	100,0
Nb de communes : 36	Sur une population	297	307	604	
Nb de départements : 5	%	93,6	91,2	92,4	

Répartition dans les autres recensements

Les individus sont présents dans les recensements de Crézancy-en-Sancerre de :

Recensements	F	%	H	%	
1911	26	8,8	12	3,9	48 HF, 7,9 %
1911-1921	2	0,7	2	0,7	
1911-1921-1926		0,0	1	0,3	
1911-1921-1926-1931-1936-1946	2	0,7	1	0,3	
1911-1921-1926-xxxx-1936-1946	1	0,3		0,0	
1911-1921-xxxx-xxxx-1936			1	0,3	
1906-1911	9	3,0	2	0,7	20 HF, 3,3 %
1906-1911-1921			1	0,3	
1906-1911-1921-1926			1	0,3	
1906-1911-1921-1926-1931	2	0,7	1	0,3	
1906-1911-1921-1926-1931-1936		0,0	3	1,0	
1906-1911-1921-1926-1931-1936-1946	1	0,3		0,0	
1901-1906-1911	7	2,4	4	1,3	32 HF, 5,3 %
1901-1906-1911-1921	1	0,3	2	0,7	
1901-1906-1911-1921-1926	4	1,3	1	0,3	
1901-1906-1911-1921-1926-1931	1	0,3		0,0	
1901-1906-1911-1921-1926-1931-1936	3	1,0	5	1,6	
1901-1906-1911-1921-1926-1931-1936-1946	3	1,0	1	0,3	
1901-xxxx-1911	2	0,7			3 HF,
1901-xxxx-1911-1921	1	0,3			
1891-1901-1906-1911	12	4,0	8	2,6	93 HF, 15,4 %
1891-1901-1906-1911-1921	9	3,0	11	3,6	
1891-1901-1906-1911-1921-1926	4	1,3	8	2,6	
1891-1901-1906-1911-1921-1926-1931	4	1,3	8	2,6	
1891-1901-1906-1911-1921-1926-1931-1936	10	3,4	15	4,9	
1891-1901-1906-1911-1921-1926-1931-1936-1946	4	1,3			
1891-1901-1906-1911-1921-1926-xxxx-1936		0,0	1	0,3	8 HF, 1,3 %
1891-1901-1906-1911-xxxx-xxxx-xxxx-1936	1	0,3		0,0	
1891-1901-1906-1911-xxxx-1926-1931-1936	1	0,3	1	0,3	
1891-1901-xxxx-1911	1	0,3		0,0	
1891-xxxx-1906-1911-1921-1926	1	0,3		0,0	
1891-xxxx-xxxx-1911-1921-1926-1931-1936	1	0,3		0,0	
1891-xxxx-xxxx-1911		0,0	1	0,3	10 HF, 1,7 %
1876-xxxx-1901-1906-1911	1	0,3	1	0,3	
1876-xxxx-1901-1906-1911-1921	1	0,3		0,0	
1876-xxxx-1901-1906-1911-1921-1926	1	0,3	1	0,3	

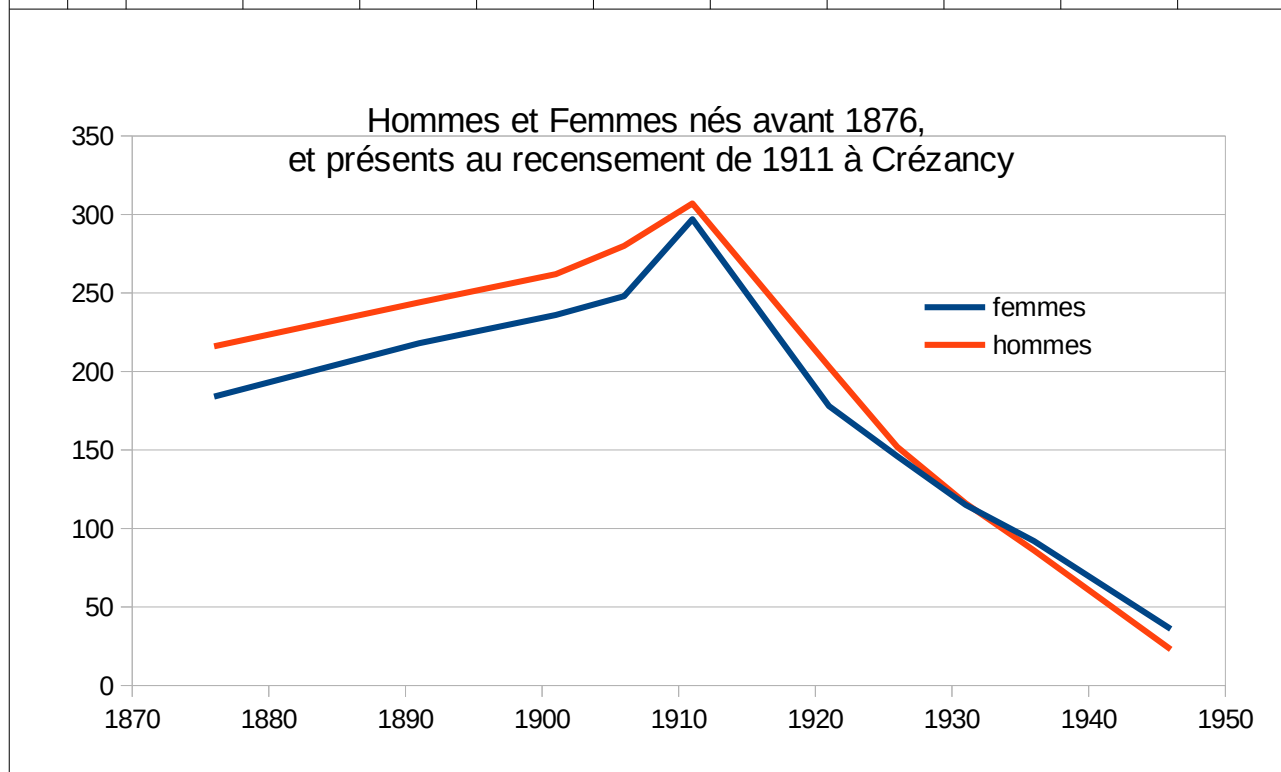
1876-xxxx-1901-1906-1911-1921-1926-1931			1	0,3		
1876-xxxx-1901-1906-1911-1921-1926-1931-1936			1	0,3		
1876-1891-xxxx-1906-1911-1921-1926-1931-1936-1946	2	0,7				
1876-1891-1901-xxxx-1911-1921-1926-1931-1936	1	0,3				
1876-1891-1901-1906-1911	49	16,5	65	21,2	321 HF, 53,1 %	
1876-1891-1901-1906-1911-1921	20	6,7	30	9,8		
1876-1891-1901-1906-1911-1921-1926	16	5,4	21	6,8		
1876-1891-1901-1906-1911-1921-1926-1931	12	4,0	20	6,5		
1876-1891-1901-1906-1911-1921-1926-1931-1936	33	11,1	24	7,8		
1876-1891-1901-1906-1911-1921-1926-1931-1936-1946	18	6,1	13	4,2		
1876-1891-1901-1906-1911-1921-1926-1931-xxxx-1946	1	0,3				7 HF, 1,1 %
1876-1891-1901-1906-1911-1921-xxxx-xxxx-xxxx-1946	1	0,3				
1876-1891-1901-1906-1911-xxxx-1926	1	0,3				
1876-1891-1901-1906-1911-xxxx-1926-1931-1936	1	0,3				
1876-1891-1901-1906-1911-xxxx-xxxx-1931---	1	0,3				
1876-1891-1901-1906-1911-xxxx-xxxx-xxxx-1936	1	0,3	1	0,3		
1876-1891-1901-xxxx-1911	2	0,7	1	0,3	20 HF, 3,3 %	
1876-1891-1901-xxxx-1911-1921-1926	1	0,3				
1876-1891-1901-xxxx-1911-1921-1926-1931-1936			1	0,3		
1876-1891-1901-xxxx-1911-1921-1926-1931-1936-1946	1	0,3	1	0,3		
1876-1891-xxxx-1906-1911			2	0,7		
1876-1891-xxxx-1906-1911-1921			2	0,7		
1876-1891-xxxx-1906-1911-1921-1926			1	0,3		
1876-1891-xxxx-1906-1911-1921-1926-1931	1	0,3				
1876-1891-xxxx-1906-1911-1921-1926-1931-1936	2	0,7	4	1,3		
1876-1891-xxxx-1906-1911-1921-1926-1931-1936-1946			1	0,3		
1876-1891-xxxx-xxxx-1911	2	0,7	1	0,3	10 HF, 1,6 %	
1876-1891-xxxx-xxxx-1911-1921-1926	1	0,3	1	0,3		
1876-1891-xxxx-xxxx-1911-1921-1926-1931---	1	0,3				
1876-1891-xxxx-xxxx-1911-1921-1926-1931-1936	2	0,7	1	0,3		
1876-1891-xxxx-xxxx-1911-1921-1926-1931-1936-1946			1	0,3		
1876-xxxx-1901-1906-1911	1	0,3	3	1,0	22 HF, 3,6 %	
1876-xxxx-1901-1906-1911-1921			3	1,0		
1876-xxxx-1901-1906-1911-1921-1926	1	0,3				
1876-xxxx-1901-1906-1911-1921-1926-1931---	2	0,7	3	1,0		
1876-xxxx-1901-1906-1911-1921-1926-1931-1936	1	0,3	4	1,3		
1876-xxxx-1901-1906-1911-1921-1926-1931-1936-1946	1	0,3	3	1,0		
1876-xxxx-xxxx-1906-1911	1	0,3	1	0,3	10 HF, 1,6 %	
1876-xxxx-xxxx-1906-1911-1921-1926-1931-1936	1	0,3	1	0,3		
1876-xxxx-xxxx-1906-1911-1921-1926-1931-1936-1946	1	0,3	1	0,3		

1876-xxxx-xxxx-xxxx-1911		0,0	1	0,3	
1876-xxxx-xxxx-xxxx-1911-1921-1926	1	0,3			
1876-xxxx-xxxx-xxxx-1911-1921-1926-1931---	1	0,3			
1876-xxxx-xxxx-xxxx-1911-1921-1926-1931-1936-1946			1	0,3	
Total	297	100,0	307	100,0	

Si xxxx : individu non présent à ce recensement.

Pour 100 % des individus présent pour 1911, ci-dessous le tableau des individus de plus de 35 ans à chaque recensement.

		1876	1891	1901	1906	1911	1921	1926	1931	1936	1946
F	Nb	184	218	236	248	297	178	146	115	92	36
	%	62,0	73,4	79,5	83,5	100,0	59,9	49,2	38,7	31,0	12,1
H	Nb	216	244	262	280	307	203	152	116	86	23
	%	70,4	79,5	85,3	91,2	100,0	66,1	49,5	37,8	28,0	7,5



Statistiques sur les individus nés entre 1876 et 1891

Ces individus ont entre 20 à 34 ans.

Attention : Seul le premier mariage est pris pour chacun des époux (un lieu et une date).

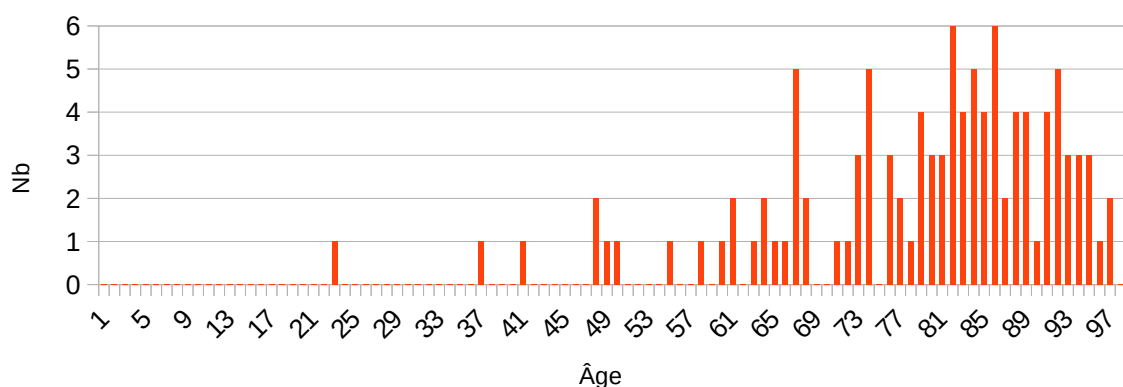
Répartition des Ages aux décès, aux mariages, au recensement

Âge décès	F	H	F + H	Âge décès	F	H	F + H	Âge décès	F	H	H + F
22	1		1	55		1	1	78	4	2	6
23		1	1	56		2	2	79	3	1	4
24		2	2	57	1	1	2	80	3	5	8
28		1	1	58		2	2	81	6	2	8
30		1	1	59	1	1	2	82	4	3	7
31		1	1	60	2	1	3	83	5		5
33		1	1	62	1	1	2	84	4	1	5
34		2	2	63	2		2	85	6	4	10
35		1	1	64	1	1	2	86	2	3	5
36	1	2	3	65	1	1	2	87	4		4
37		1	1	66	5	2	7	88	4	3	7
38		1	1	67	2		2	89	1	1	2
39		2	2	68		3	3	90	4	2	6
40	1		1	69		1	1	91	5		5
45		1	1	70	1	3	4	92	3		3
46		1	1	71	1	2	3	93	3	2	5
47	2	1	3	72	3	4	7	94	3	1	4
48	1		1	73	5	2	7	95	1	1	2
49	1	1	2	74	3	3	3	96	2	1	3
50		1	1	75		4	7	97		1	1
53		1	1	76	2		2	Total	107	95	202
54	1	1	2	77	1	4	5				

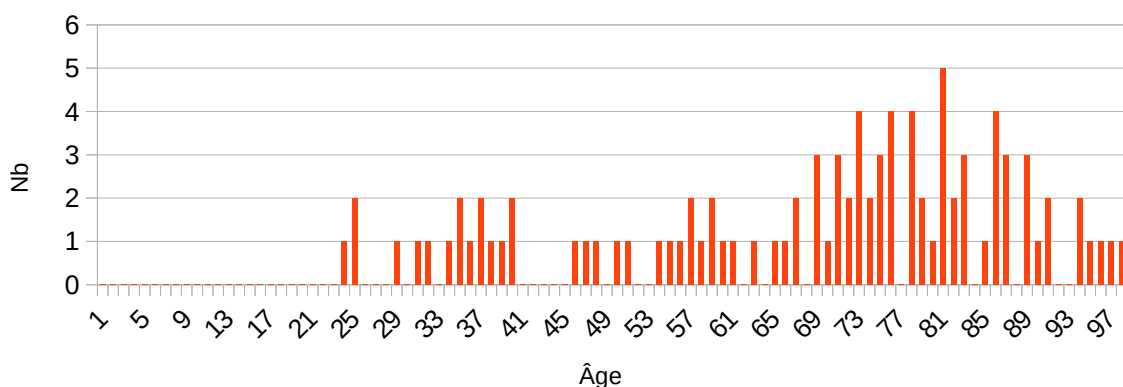
Âge mariage	F	H	F + H	Âge mariage	F	H	F + H	Âge mariage	F	H	H + F
17	3		3	26	5	14	19	35	1	2	3
18	3		3	27	7	10	17	36		3	3
19	8		8	28	2	12	14	37	1	1	2
20	11		11	29	2	2	4	38		1	1
21	14	1	15	30	2	6	8	42	1		1
22	22	1	23	31	6	5	11	43	1	1	2
23	18		18	32		12	12	44		1	1
24	9	13	22	33		5	5	45		1	1
25	8	13	21	34	1	3	4	46		1	1
								Total	125	108	233

1877 - 1891 âge 20 à 34 ans	Âge décès			Âge mariage		
	F	H	F + H	F	H	H + F
Moyenne	77,6	67,0	72,6	23,6	28,9	26,1
Écart type	13,9	19,6	17,6	4,5	4,8	5,3
Nombre Info.	107	95	202	125	108	233
Population	139	121	260	139	121	260
% informations	77,0	78,5	77,7	89,9	89,3	89,6

Âge au décès des Femmes nées entre 1876 et 1891 (1911)



Âge au décès des Hommes nés entre 1876 et 1891 (1911)



Répartition sur les lieux de décès et de mariage

Lieux de décès					
Département(s)	Commune(s)	F	H	H + F	%
Aisne (02)	Ailles (02)		1	1	0,5
Allier (03)	Saint-Gérand-le-Puy (03)	1		1	0,5

Cher (18) 157 FH, 83,5 %	Aix-d'Angillon (les) (18)	1		1	0,5
	Aubigny-sur-Nère (18)		1	1	0,5
	Bourges (18)	11	6	17	9,0
	Bué (18)	1	1	2	1,1
	Crézancy-en-Sancerre (18)	39	36	75	39,9
	Feux (18)		1	1	0,5
	Gardefort (18)	1		1	0,5
	Grossouvre (18)	2		2	1,1
	Herry (18)		1	1	0,5
	Jalognes (18)	1		1	0,5
	Jars (18)	1		1	0,5
	Jussy-le-Chaudrier (18)	1	1	2	1,1
	Menetou-Râtel (18)	2		2	1,1
	Neuilly-en-Sancerre (18)	1		1	0,5
	Neuvy-Deux-Clochers (18)	1		1	0,5
	Nevers (18)	1	1	2	1,1
	Saint-Amand-Montrond (18)		1	1	0,5
	Saint-Martin-des-Champs (18)		1	1	0,5
	Sancergues (18)	1	1	2	1,1
	Sancerre (18)	16	7	23	12,2
	Sens-Beaujeu (18)	1	1	2	1,1
	Subligny (18)		1	1	0,5
	Sury-en-Vaux (18)	1		1	0,5
	Sury-ès-Bois (18)		2	2	1,1
	Thou (18)	1		1	0,5
	Veaugues (18)	5	4	9	4,8
Verdigny (18)	1		1	0,5	
Villegenon (18)		1	1	0,5	
Vinon (18)	1		1	0,5	
Eure (27)	Nonancourt (27)		1	1	0,5
Indre-et-Loire (37)	Saint-Pierre-des-Corps (37)		1	1	0,5
Loire-Atlantique (44)	Saint-Martin (44)		1	1	0,5
Marne (51)	Massiges (51)		1	1	0,5
Morbihan (56)	Vannes (56)	1		1	0,5
Nièvre (58)	Charité-sur-Loire (la) (58)	1		1	0,5
	Cosne-Cours-sur-Loire (58)	1	2	3	1,6
	Nevers (58)	1		1	0,5
	Saint-Germain-des-Bois (58)		1	1	0,5
	Varennes-lès-Narcy (58)		1	1	0,5
Pas-de-Calais (62)	Ablain-Saint-Nazaire (62)		1	1	0,5
	Auxi-le-Château (62)	1		1	0,5
	Givenchy-en-Gohelle (62)		2	2	1,1

Haut-Rhin (68)	Moosch (68)		1	1	0,5
Savoie (73)	Modane (73)	1		1	0,5
Paris (75)	Paris (75)	1		1	0,5
	Paris 14e (75)	1		1	0,5
Somme (80)	Amiens (80)		1	1	0,5
Vosges (88)	Saint-Pierremont (88)		2	2	1,1
	Saulcy-sur-Meurthe (88)		1	1	0,5
Yonne (89)	Avallon (89)	1		1	0,5
Essonne (91)	Champeneil (91)	1		1	0,5
	Longjumeau (91)		1	1	0,5
	Yerres (91)		1	1	0,5
Pays Étrangers	Charleroi, Belgique		1	1	0,5
	Total	101	87	188	100,0
Nb de communes : 56	Sur une population	139	121	260	
Nb de départements : 18	%	72,7	71,9	72,3	

Lieux de mariage					
Département(s)	Commune(s)	F	H	H + F	%
Allier (03)	Saint-Loup (03)	1		1	0,4
Cher (18)	Blancafort (18)	1	1	2	0,9
	Bourges (18)		1	1	0,4
	Bué (18)		2	2	0,9
	Châteaumeillant (18)	1	1	2	0,9
	Châtelay (le) (18)	1		1	0,4
	Châtelet (le) (18)		1	1	0,4
	Crézancy-en-Sancerre (18)	98	79	177	76,0
	Herry (18)		1	1	0,4
	Ivoy-le-Pré (18)	1		1	0,4
	Jalognes (18)	1	1	2	0,9
	Menetou-Râtel (18)	1	1	2	0,9
	Mery-es-Bois (18)	1	1	2	0,9
	Montigny (18)	1		1	0,4
	Neuilly-en-Sancerre (18)	2		2	0,9
	Neuvy-Deux-Clochers (18)	3		3	1,3
	Saint-Bouize (18)	1	1	2	0,9
	Sancergues (18)	1	1	2	0,9
	Sancerre (18)	1		1	0,4
	Sens-Beaujeu (18)	4	3	7	3,0
	Subligny (18)		1	1	0,4
Sury-ès-Bois (18)	1	1	2	0,9	
Veaugues (18)	2	7	9	3,9	
Vinon (18)	1	1	2	0,9	

Ce document est la propriété de Raffaitin Gérard, 20 bis rue des Velettes, 92150 Suresnes.
Il peut être utilisé, reproduit ou communiqué sans son autorisation.

Doubs (25)	Nonancourt (25)		1	1	0,4
Indre-et-Loire (37)	Limeray (37)		1	1	0,4
Nièvre (58)	Saint-Germain-des-Bois (58)	1	1	2	0,9
Pas-de-Calais (62)	Auxi-le-Château (62)	1		1	0,4
Essonne (91)	Essonnes (91)		1	1	0,4
	Total	125	108	233	100,0
Nb de communes : 29	Sur une population	139	121	260	
Nb de départements : 7	%	89,9	89,3	89,6	

Répartition dans les autres recensements

Les individus sont présents dans les recensements de Crézancy-en-Sancerre de :

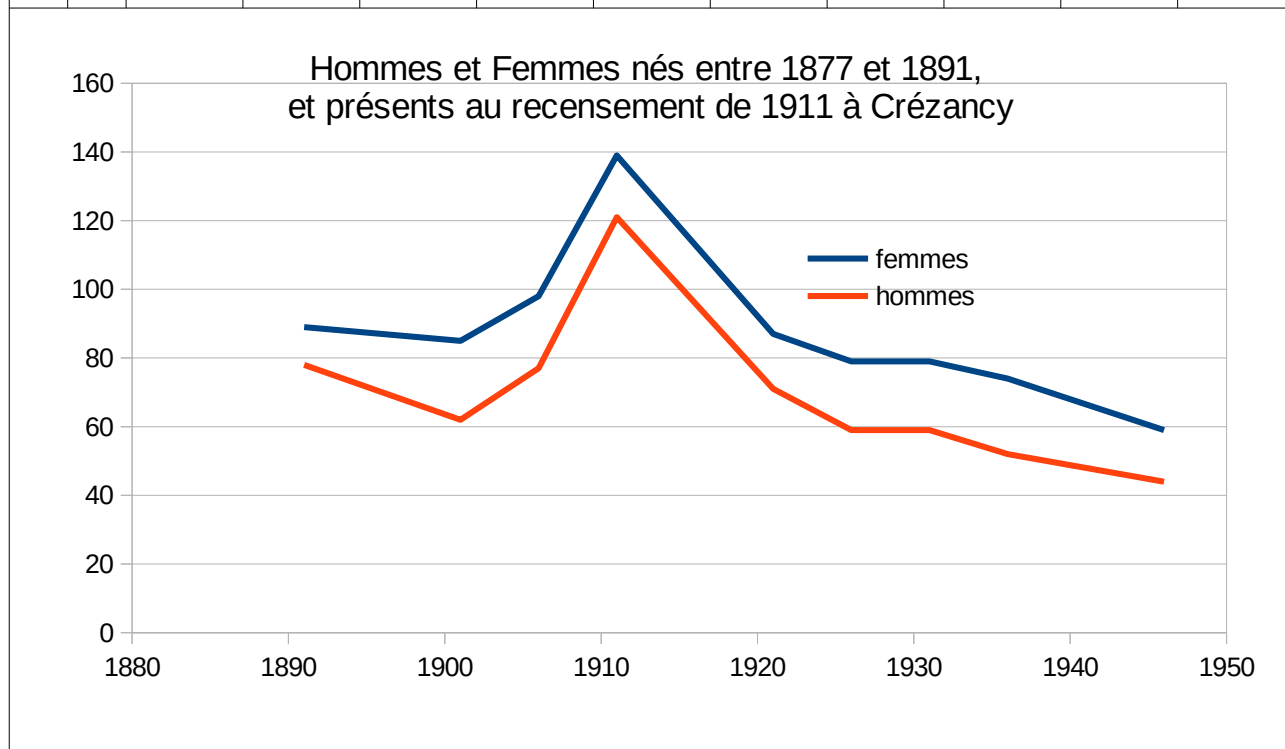
Recensements	F	%	H	%	
1911	19	16,0	14	11,6	42 HF, 16,2 %
1911-1921			4	3,3	
1911-1921-1926-1931	1	0,8	1	0,8	
1911-1921-1926-1931-1936			1	0,8	
1911-1921-1926-1931-1936-1946	7	5,9	5	4,1	
1911-xxxx-xxxx-1931-1936-1946			1	0,8	
1906-1911	5	4,2	3	2,5	23 HF, 8,8 %
1906-1911-1921	2	1,7	1	0,8	
1906-1911-1921-1926-1931			1	0,8	
1906-1911-1921-1926-1931-1936	2	1,7			
1906-1911-1921-1926-1931-1936-1946	7	5,9	2	1,7	
1906-1911-xxxx-1926-1931	1	0,8			
1901-1906-1911	3	2,5	5	4,1	14 HF, 5,4 %
1901-1906-1911-1921	1	0,8		0,0	
1901-1906-1911-1921-1926			1	0,8	
1901-1906-1911-1921-1926-1931			1	0,8	
1901-1906-1911-1921-1926-1931-1936	2	1,7		0,0	
1901-1906-1911-1921-1926-1931-1936-1946			1	0,8	
1901-xxxx-1911			2	1,7	
1891-1901-1906-1911	14	11,8	14	11,6	107 HF, 41,2%
1891-1901-1906-1911-1921	4	3,4	5	4,1	
1891-1901-1906-1911-1921-1926	2	1,7	1	0,8	
1891-1901-1906-1911-1921-1926-1931	5	4,2			
1891-1901-1906-1911-1921-1926-1931-1936	7	5,9	1	0,8	
1891-1901-1906-1911-1921-1926-1931-1936-1946	32	26,9	22	18,2	
1891-1901-1906-1911-1921-xxxx-1931-1936-1946	1	0,8			6 HF, 2,3 %
1891-1901-1906-1911-xxxx-1926-1931-1936-1946	1	0,8			
1891-1901-1906-1911-xxxx-xxxx-1931-1936-1946	2	1,7			
1891-1901-1906-1911-xxxx-xxxx-xxxx-1936	1	0,8			
1891-1901-1906-1911-xxxx-xxxx-xxxx-1936-1946	1	0,8			
1891-1901-xxxx-1911	3	2,5	3	2,5	18 HF, 6,9 %
1891-1901-xxxx-1911-1921-1926	1	0,8			
1891-1901-xxxx-1911-1921-1926-1931		0,0	2	1,7	
1891-1901-xxxx-1911-1921-1926-1931-1936		0,0	2	1,7	
1891-1901-xxxx-1911-1921-1926-1931-1936-1946	5	4,2	2	1,7	
1891-xxxx-1906-1911	1	0,8	3	2,5	17 HF,

1891-xxxx-1906-1911-1921		0,0	1	0,8	6,5 %
1891-xxxx-1906-1911-1921-1926-1931		0,0	3	2,5	
1891-xxxx-1906-1911-1921-1926-1931-1936	2	1,7	3	2,5	
1891-xxxx-1906-1911-1921-1926-1931-1936-1946	2	1,7	8	6,6	
1891-xxxx-1906-1911-1921-xxxx-1931-1936-1946		0,0	1	0,8	
1891-xxxx-xxxx-1911	1	0,8	3	2,5	12 HF, 4,6 %
1891-xxxx-xxxx-1911-1921	2	1,7			
1891-xxxx-xxxx-1911-1921-1926		0,0	1	0,8	
1891-xxxx-xxxx-1911-1921-1926-1931-1936	1	0,8			
1891-xxxx-xxxx-1911-1921-1926-1931-1936-1946	1	0,8	1	0,8	2 HF
1891-xxxx-xxxx-1911-xxxx-xxxx-1931-1936-1946			1	0,8	
1891-xxxx-xxxx-1911-xxxx-xxxx-xxxx-1936			1	0,8	
	119	100,0	121	100,0	

Si xxxx : individu non présent à ce recensement.

Pour 100 % des individus présent pour 1911, ci-dessous le tableau des individus de plus de 35 ans à chaque recensement.

		1876	1891	1901	1906	1911	1921	1926	1931	1936	1946
F	Nb		89	85	98	139	87	79	79	74	59
	%		64,0	61,2	70,5	100,0	62,6	56,8	56,8	53,2	42,4
H	Nb		78	62	77	121	71	59	59	52	44
	%		64,5	51,2	63,6	100,0	58,7	48,8	48,8	43,0	36,4



Statistiques sur les individus nés entre 1892 et 1901

Ces individus ont entre 10 à 19 ans.

Attention : Seul le premier mariage est pris pour chacun des époux (un lieu et une date).

Répartition des Ages aux décès, aux mariages, au recensement

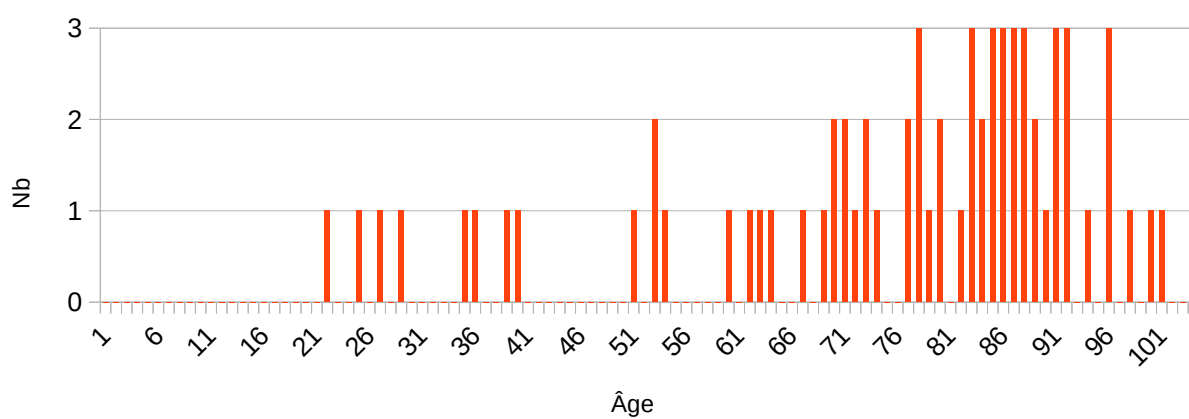
Âge décès	F	H	F + H	Âge décès	F	H	F + H	Âge décès	F	H	H + F
14		1	1	57		2	2	79	2	4	6
18		1	1	58		1	1	80		1	1
20		6	6	59	1		1	81	1	1	2
21	1	1	2	60		1	1	82	3	3	6
22		2	2	61	1	1	2	83	2	2	4
23		2	2	62	1	1	2	84	3		3
24	1		1	63	1		1	85	3	2	5
25		1	1	64		2	2	86	3	2	5
26	1	3	4	66	1	3	4	87	3	1	4
28	1		1	67		1	1	88	2	2	4
34	1		1	68	1	1	2	89	1		1
35	1	1	2	69	2	4	6	90	3		3
38	1		1	70	2	1	3	91	3		3
39	1		1	71	1	1	2	92		1	1
43		1	1	72	2	2	4	93	1		1
44		1	1	73	1		1	95	3	1	4
50	1		1	74		1	1	97	1		1
51		1	1	75		1	1	99	1		1
52	2		2	76	2	4	6	100	1		1
53	1		1	77	3	2	5	Total	68	74	142
56		1	1	78	1	3	4				

Âge mariage	F	H	F + H	Âge mariage	F	H	F + H	Âge mariage	F	H	H + F
17	1		1	25	4	3	7	33		1	1
18	3	1	4	26	4	9	13	34		1	1
19	5		5	27	4	5	9	36		2	2
20	4		4	28	3	4	7	38		1	1
21	9	1	10	29	2		2	39	2		2
22	6	3	9	30	1	4	5	41	1		1
23	8	9	17	31	1	2	3	45		1	1
24	3	5	8	32	1	4	5	53		1	1
								Total	62	57	119

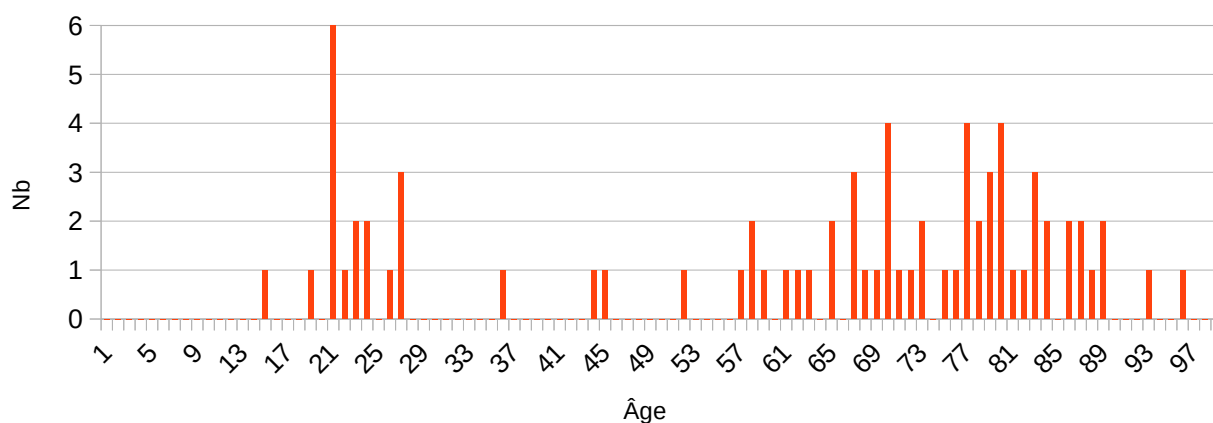
Remarque : les hommes se sont mariés pour certain plus tôt avant de partir à la guerre ou pendant la guerre.

1891 - 1901 âge 10 ans et 19 ans	Âge décès			Âge mariage		
	F	H	F + H	F	H	H + F
Moyenne	73,8	60,7	67,0	24,0	27,6	25,7
Écart type	19,7	24,2	23,0	5,0	5,9	5,7
Nombre Info.	68	74	142	62	57	119
Population	74	81	155	74	81	155
% informations	91,9	91,4	91,6	83,8	70,4	76,8

Âge au décès des Femmes nées entre 1892 et 1901 (1911)



Âge au décès des Hommes nés entre 1892 et 1901 (1911)



Répartition sur les lieux de décès et de mariage

Des départements sont présents comme lieux de décès des hommes de la guerre 1914-1918 : Aisne (02), Marne (51), Meurthe-et-Moselle (54), Meuse (55), Somme (80).

Lieux de décès					
Département(s)	Commune(s)	F	H	H + F	%
Aisne (02)	Craonne (02)		1	1	0,7
	Crouy (02)		1	1	0,7
	Morsain (02)		1	1	0,7
Allier (03)	Hérisson (03)	1		1	0,7
	Montluçon (03)	1		1	0,7
	Rocles (03)	1		1	0,7
Bouches-du-Rhône (13)	Marseille 8e (13)	1		1	0,7
Cher (18) 89 HF, 65,0 %	Boulleret (18)		1	1	0,7
	Bourges (18)	5	3	8	5,8
	Chapelle-Saint-Ursin (la) (18)		1	1	0,7
	Crézancy-en-Sancerre (18)	24	21	45	32,8
	Epinal (18)		1	1	0,7
	Ivoy-le-Pré (18)		1	1	0,7
	Jalognes (18)		1	1	0,7
	Menetou-Râtel (18)		1	1	0,7
	Montigny (18)		1	1	0,7
	Neuilly-en-Sancerre (18)		2	2	1,5
	Saint-Amand-Montrond (18)	1		1	0,7
	Saint-Satur (18)	1	1	2	1,5
	Sancerre (18)	9	6	15	10,9
	Sens-Beaujeu (18)	2		2	1,5
	Thou (18)	1		1	0,7
	Torteron (18)	1		1	0,7
	Veaugues (18)	2	1	3	2,2
Vierzon (18)		2	2	1,5	
Côte-d'Or (21)	Dijon (21)		1	1	0,7
Indre (36)	Châteauroux (36)		1	1	0,7
Indre-et-Loire (37)	Joué-lès-Tours (37)		1	1	0,7
	Montbazou (37)	1		1	0,7
	Tours (37)		1	1	0,7
Loir-et-Cher (41)	Vendôme (41)	1		1	0,7
Marne (51)	Sainte-Menehould (51)		1	1	0,7
Haute-Marne (52)	Sommevoir (52)		1	1	0,7
Meuse (55)	Apremont-la-Forêt (55)		1	1	0,7
	Vienne-le-Château (55)		1	1	0,7

Nièvre (58)	Charité-sur-Loire (la) (58)		1	1	0,7
	Cosne-Cours-sur-Loire (58)	2	5	7	5,1
	Nevers (18)	1		1	0,7
	Varennes-Vauzelles (58)	1		1	0,7
Oise (60)	Nogent-sur-Oise (60)		1	1	0,7
	Tracy-le-Mont (60)		1	1	0,7
Orne (61)	Mortagne-au-Perche (61)		1	1	0,7
Nord (62)	Berck (62)	1		1	0,7
Paris (75)	Paris 10e (75)		1	1	0,7
	Paris 14e (75)	1		1	0,7
	Paris 15e (75)		1	1	0,7
Seine-Maritime (76)	Darnétal (76)	1		1	0,7
	Rouen (76)	1		1	0,7
Yvelines (78)	Saint-Germain-en-Laye (78)		1	1	0,7
Somme (80)	Tilloloy (80)		1	1	0,7
Yonne (89)	Auxerre (89)		1	1	0,7
	Avallon (89)	1		1	0,7
Essonne (91)	Corbeil-Essonnes (91)	1		1	0,7
Hauts-de-Seine (92)	Clichy-la-Garenne (92)	1		1	0,7
Seine-Saint-Denis (93)	Drancy (93)		1	1	0,7
	Livy-Gardan (93)	1		1	0,7
Val-d'Oise (95)	Deuil-la-Barre (95)	1	1	2	1,5
	Marines (95)	1		1	0,7
	Viarmes (95)		1	1	0,7
	Total	66	71	137	100,0
Nb de communes : 59	Sur une population	74	81	155	
Nb de départements : 23	%	89,2	87,7	88,4	

Lieux de mariage					
Département(s)	Commune(s)	F	H	H + F	%
Cher (18)	Azy (18)		1	1	0,9
	Barlieu (18)	1		1	0,9
	Bourges (18)	2	1	3	2,6
	Brécly (18)		1	1	0,9
	Bué (18)		1	1	0,9
	Crézancy-en-Sancerre (18)	48	19	67	57,8
	Groises (18)		1	1	0,9
	Humbligny (18)		1	1	0,9
	Ivoy-le-Pré (18)		1	1	0,9
	Menetou-Râtel (18)		2	2	1,7
	Méry-ès-Bois (18)		1	1	0,9
	Montigny (18)		3	3	2,6

	Saint-Satur (18)		1	1	0,9
	Sancerre (18)		2	2	1,7
	Sens-Beaujeu (18)	1	3	4	3,4
	Sury-ès-Bois (18)		1	1	0,9
	Vailly-sur-Sauldre (18)	1		1	0,9
	Veaugues (18)		3	3	2,6
Indre-et-Loire (37)	Sainte-Catherine-de-Fierbois (37)		1	1	0,9
Loir-et-Cher (41)	Villexanton (41)		1	1	0,9
Haute-Marne (52)	Gudmont (52)		1	1	0,9
Oise (60)	Crillon (60)		1	1	0,9
Pas-de-Calais (62)	Berck (62)	1	1	2	1,7
Paris (75)	Paris 13e (75)		1	1	0,9
	Paris 16e (75)	1		1	0,9
	Paris 17e (75)	1		1	0,9
	Paris 18e (75)	1		1	0,9
	Paris 19e (75)		1	1	0,9
	Paris 20e (75)	1		1	0,9
	Paris 4e (75)		1	1	0,9
	Paris 6e (75)		1	1	0,9
Seine-maritime (76)	Rouen (76)	1		1	0,9
Hauts-de-Seine (92)	Boulogne-Billancourt (92)		1	1	0,9
	Malakoff (92)	1		1	0,9
Seine-Saint-Denis (93)	Aulnay-sos-bois (93)		1	1	0,9
	Saint-Denis (93)		1	1	0,9
Val-d'Oise (95)	Domont (95)		1	1	0,9
	Groslay (95)	1		1	0,9
	Total	61	55	116	100,0
Nb de communes : 38	Sur une population	74	81	155	
Nb de départements : 11	%	82,4	67,9	74,8	

Répartition dans les autres recensements

Les individus sont présents dans les recensements de Crézancy-en-Sancerre de :

Recensements	F	%	H	%	
1911	8	10,8	10	12,3	22 HF, 14,2 %
1911-1921	1	1,4		0,0	
1911-1921-1926-1931-1936-1946			1	1,2	
1906-1911	5	6,8	7	8,6	21 HF, 13,5 %
1906-1911-1921	3	4,1	2	2,5	
1906-1911-1921-1926-1931			1	1,2	
1906-1911-1921-1926-1931-1936			1	1,2	
1906-1911-1921-1926-1931-1936-1946	1	1,4	1	1,2	
1906-1911-xxxx-1926-1931-1936-1946			1	1,2	3 HF
1906-1911-xxxx-xxxx-xxxx-xxxx-1946			1	1,2	
1906-1911-xxxx-1926	1	1,4			
1901-1906-1911	19	25,7	36	44,4	100 HF, 64,5 %
1901-1906-1911-1921	9	12,2	1	1,2	
1901-1906-1911-1921-1926	2	2,7	1	1,2	
1901-1906-1911-1921-1926-1931	1	1,4	1	1,2	
1901-1906-1911-1921-1926-1931-1936	1	1,4			
1901-1906-1911-1921-1926-1931-1936-1946	16	21,6	13	16,0	
1901-1906-1911-1921-xxxx-xxxx-xxxx-1946	1	1,4			6 HF, 3,9 %
1901-1906-1911-xxxx-1926-1931-1936	1	1,4			
1901-1906-1911-xxxx-1926-1931-1936-1946			2	2,5	
1901-1906-1911-xxxx-xxxx-xxxx-1936-1946	1	1,4			
1901-1906-1911-xxxx-xxxx-xxxx-xxxx-1946	1	1,4			
1901-xxxx-1911	3	4,1	2	2,5	5 HF
Total	74	100,0	81	100,0	

Si xxxx : individu non présent à ce recensement.

Statistiques sur les individus nés entre 1902 et 1911

Ces individus ont entre 0 à 9 ans.

Attention : Seul le premier mariage est pris pour chacun des époux (un lieu et une date).

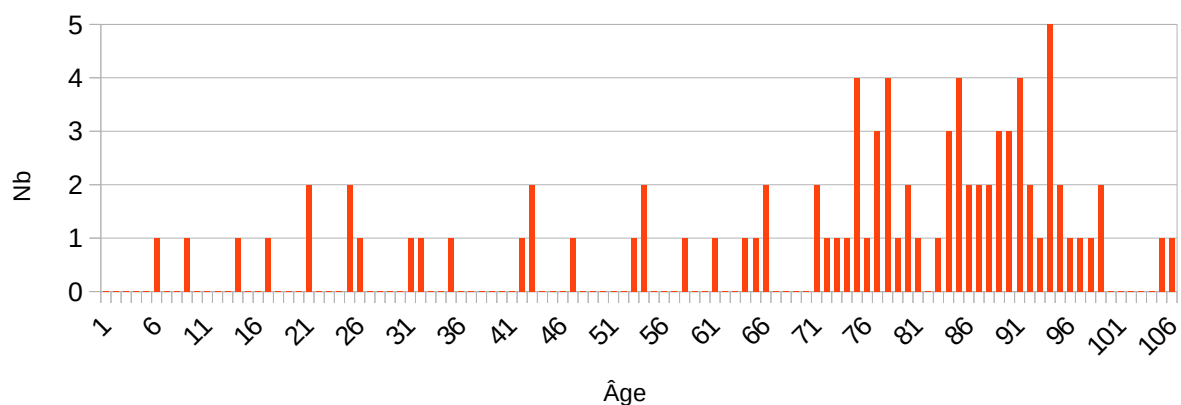
Répartition des Ages aux décès, aux mariages, au recensement

Âge décès	F	H	F + H	Âge décès	F	H	F + H	Âge décès	F	H	H + F
1		1	1	53	2		2	79	2	2	4
5	1		1	55		2	2	80	1	2	3
6		1	1	56		1	1	81		1	1
8	1		1	57	1	2	3	82	1	1	2
13	1		1	58		2	2	83	3	2	5
16	1		1	59		1	1	84	4	2	6
17		1	1	60	1		1	85	2	3	5
18		1	1	61		4	4	86	2	1	3
20	2	2	4	62		1	1	87	2	2	4
21		1	1	63	1	1	2	88	3		3
23		1	1	64	1	4	5	89	3	3	6
24	2		2	65	2	2	4	90	4	3	7
25	1		1	66		2	2	91	2	2	4
28		1	1	67		2	2	92	1	1	2
30	1	1	2	68		2	2	93	5	1	6
31	1	1	2	69		1	1	94	2	1	3
32		3	3	70	2	2	4	95	1	1	2
34	1	1	2	71	1	5	6	96	1		1
35		2	2	72	1	1	2	97	1		1
41	1		1	73	1	2	3	98	2		2
42	2		2	74	4	1	5	99		1	1
46	1		1	75	1	1	2	104	1		1
50		1	1	76	3	4	7	105	1		1
51		1	1	77	4	5	9	Total	87	99	186
52	1		1	78	1	3	4				

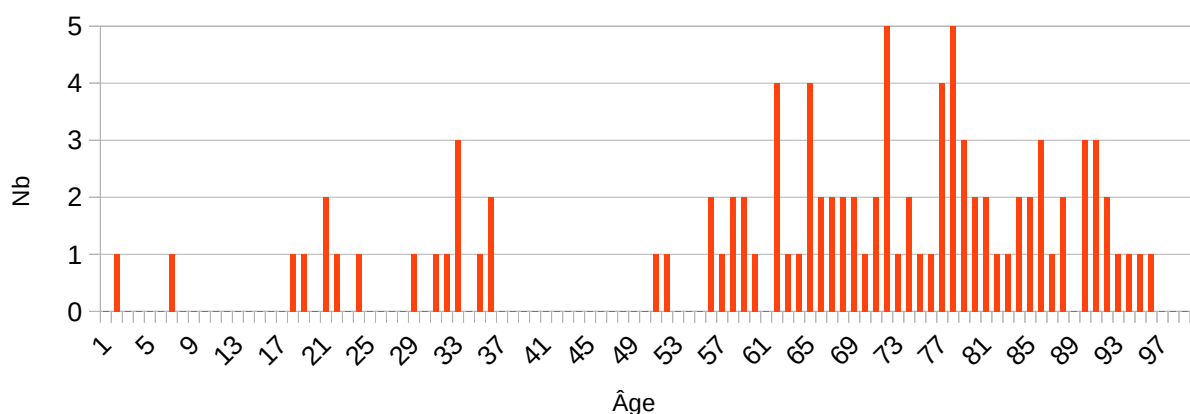
Âge mariage	F	H	F + H	Âge mariage	F	H	F + H	Âge mariage	F	H	H + F
16	1		1	24	12	9	21	33	1	2	3
17	1		1	25	2	12	14	34		2	2
18	2	1	3	26	4	8	12	35		2	2
19	6		6	27	4	6	10	37		2	2
20	10	1	11	28	2	7	9	44	1		1
21	11	2	13	29	3		3	49		2	2
22	7	3	10	30	1	4	5	Total	76	76	152
23	7	12	19	32	1	1	2				

1901 - 1906 âge 0 à 5 ans	Âge décès			Âge mariage		
	F	H	F + H	F	H	H + F
Moyenne	71,6	65,7	68,4	23,2	26,7	25,0
Écart type	24,7	22,1	23,5	4,2	5,3	5,1
Nombre Info.	87	99	186	76	76	152
Population	107	114	221	107	114	221
% informations	81,3	86,8	84,2	71,0	66,7	68,8

Âge au décès des Femmes nées entre 1902 et 1911 (1911)



Âge au décès des Hommes nés entre 1902 et 1911 (1911)



Répartition sur les lieux de décès et de mariage

Lieux de décès					
Département(s)	Commune(s)	F	H	H + F	%
Ain (01)	Seysssel (01)	1		1	0,5
Aisne (02)	Sommette-Eaucourt (02)		1	1	0,5
Aube (10)	Troyes (10)	1		1	0,5
Cher (18)	Aubinges (18)	1		1	0,5
	Avallon (18)	1		1	0,5
	Boulleret (18)		1	1	0,5
	Bourges (18)	19	18	37	19,8
	Chezal-Benoît (18)	1	1	2	1,1
	Crézancy-en-Sancerre (18)	14	30	44	23,5
	Dun-sur-Auron (18)	2		2	1,1
	Gracay (18)	1		1	0,5
	Henrichemont (18)	3		3	1,6
	Ivoy-le-Pré (18)		1	1	0,5
	Jalognes (18)		1	1	0,5
	Jussy-le-Chaudrier (18)	1		1	0,5
	Lugny-Champagne (18)	1		1	0,5
	Menetou-Râtel (18)	1		1	0,5
	Montigny (18)	1		1	0,5
	Nevers (18)	1		1	0,5
	Précy (18)	1		1	0,5
	Saint-Amand-Montrond (18)		1	1	0,5
	Saint-Doulchard (18)	1		1	0,5
	Sancerre (18)	12	8	20	10,7
	Sens-Beaujeu (18)		1	1	0,5
	Sury-es-Bois (18)	1		1	0,5
Torteron (18)	1		1	0,5	
Veaugues (18)	1		1	0,5	
Vierzon (18)	1		1	0,5	
Doubs (25)	Besançon (25)		1	1	0,5
Eure-et-Loire (28)	Chateaudun (28)		1	1	0,5
Ile-et-Villaine (35)	Pleurtuit (35)	1		1	0,5
Indre (36)	Châteauroux (36)	1		1	0,5
Loir-et-Cher (41)	Blois (41)	1		1	0,5
Loiret (45)	Gien (45)		1	1	0,5
	Neuville-sur-Essonne (la) (45)		1	1	0,5
	Orléans (45)		1	1	0,5
Lot-et-Garonne (47)	Agen (47)		1	1	0,5

Nièvre (58)	Cercy-la-Tour (58)		1	1	0,5
	Charité-sur-Loire (la) (58)		1	1	0,5
	Cosne-Cours-sur-Loire (58)	5	8	13	7,0
	Fourchambaut (58)		1	1	0,5
	Nevers (58)	2	1	3	1,6
	Pougues-les-Eaux (58)		1	1	0,5
Oise (60)	Crèvecœur-le-Grand (60)	1		1	0,5
Puy-de-Dôme (63)	Riom (63)		1	1	0,5
Rhône (69)	Bron (69)		2	2	1,1
Savoie (73)	Chambéry (73)	1		1	0,5
Paris (75)	Paris (75)		1	1	0,5
	Paris 12e (75)		2	2	1,1
	Paris 13e (75)		1	1	0,5
	Paris 17e (75)		1	1	0,5
	Paris 19e (75)	1		1	0,5
	Paris 4e (75)		1	1	0,5
Seine-et-Marne (77)	Meaux (77)	1		1	0,5
	Ormes-sur-Voulzie (les) (77)	1		1	0,5
Yvelines (78)	Versailles (78)		1	1	0,5
Somme (80)	Albert (80)		1	1	0,5
Vosges (88)	Epinal (88)		1	1	0,5
Yonne (89)	Sommecaise (89)		1	1	0,5
Hauts-de-Seine (92)	Neuilly-sur-Seine (92)	1	1	2	1,1
Val-de-Marne (94)	Créteil (94)	1		1	0,5
	Perreux-sur-Marne (le) (94)	2		2	1,1
Val-d'Oise (95)	Argenteuil (95)		1	1	0,5
	Pontoise (95)		1	1	0,5
	Stains (95)	1		1	0,5
Pays Étrangers (99)	Linz, Allemagne (99)		1	1	0,5
	Karia, Maroc (99)		1	1	0,5
	Total	87	100	187	100,0
Nb de communes : 67	Sur une population	107	114	221	
Nb de départements : 26	%	81,3	87,7	84,6	

Lieux de mariage					
Département(s)	Commune(s)	F	H	H + F	%
Aisne (02)	Saint-Quentin (02)	1		1	0,7
Allier (03)	Trézelles (03)		1	1	0,7
Cher (18)	Aix-d'Angillon (les) (18)		1	1	0,7
	Aubinges (18)	2		2	1,3
	Bengy-sur-Craon (18)		1	1	0,7
	Blet (18)		1	1	0,7

	Boulleret (18)		1	1	0,7
	Bourges (18)	5		5	3,3
	Bué (18)		3	3	2,0
	Celette (la) (18)		1	1	0,7
	Crézancy-en-Sancerre (18)	46	23	69	46,0
	Etréchy (18)		1	1	0,7
	Ivoy-le-Pré (18)		1	1	0,7
	Jars (18)		1	1	0,7
	Menetou-Couture (18)	1		1	0,7
	Menetou-Râtel (18)	1	6	7	4,7
	Méry-ès-Bois (18)		1	1	0,7
	Montigny (18)		1	1	0,7
	Moulin-sur-Yèvre (18)		1	1	0,7
	Nérondes (18)	1		1	0,7
	Neuilly-en-Sancerre (18)		1	1	0,7
	Neuvy-Deux-Clochers (18)		1	1	0,7
	Saint-Germain-du-Puy (18)		1	1	0,7
	Saint-Just (18)	1		1	0,7
	Saint-Satur (18)		1	1	0,7
	Sancerre (18)		1	1	0,7
	Senneçay (18)	1		1	0,7
	Sens-Beaujeu (18)		2	2	1,3
	Sury-en-Vaux (18)		1	1	0,7
	Sury-ès-Bois (18)	1		1	0,7
	Veaugues (18)		3	3	2,0
	Vinon (18)		1	1	0,7
Côte-d'Or (21)	Montmançon (21)	1		1	0,7
Loiret (45)	Neuville-sur-Essonne (la) (45)		1	1	0,7
	Vannes-sur-Cosson (45)		1	1	0,7
Nièvre (58)	Nevers (58)	2	1	3	2,0
	Prémery (58)		1	1	0,7
	Tracy (58)		1	1	0,7
Oise (60)	Courteuil (60)	1		1	0,7
Paris (75)	Paris 11e (75)	2	1	3	2,0
	Paris 13e (75)	1	1	2	1,3
	Paris 14e (75)	1		1	0,7
	Paris 17e (75)	1	1	2	1,3
	Paris 18e (75)	2	1	3	2,0
	Paris 19e (75)	1		1	0,7
	Paris 4e (75)		1	1	0,7
	Paris 5e (75)		1	1	0,7
	Paris 6e (75)		1	1	0,7

Ce document est la propriété de Raffaitin Gérard, 20 bis rue des Velettes, 92150 Suresnes.
Il peut être utilisé, reproduit ou communiqué sans son autorisation.

	Paris 8e (75)	1	2	3	2,0
Seine-et-Marne (77)	Seine-Port (77)		1	1	0,7
Somme (80)	Albert (80)		1	1	0,7
Hauts-de-Seine (92)	Asnières-sur-Seine (92)		1	1	0,7
	Neuilly-sur-Seine (92)	3		3	2,0
	Suresnes (92)		1	1	0,7
	Total	76	74	150	100,0
Nb de communes : 54	Sur une population	107	114	221	
Nb de départements : 11	%	71,0	64,9	67,9	

Répartition dans les autres recensements

Les individus sont présents dans les recensements de Crézancy-en-Sancerre de :

Recensements	F	%	H	%	
1911	36	33,6	32	28,1	134 HF, 60,6 %
1911-1921	14	13,1	8	7,0	
1911-1921-1926	5	4,7	2	1,8	
1911-1921-1926-1931	6	5,6	8	7,0	
1911-1921-1926-1931-1936	1	0,9	4	3,5	
1911-1921-1926-1931-1936-1946	3	2,8	15	13,2	
1911-1921-1926-1931-xxxx-1946	2	1,9	2	1,8	14 HF, 6,3 %
1911-1921-1926-xxxx-1936	2	1,9	2	1,8	
1911-1921-1926-xxxx-1936-1946	2	1,9	3	2,6	
1911-1921-1926-xxxx-xxxx-1946	1	0,9			
1911-1921-xxxx-1931	2	1,9	2	1,8	8 HF, 3,6 %
1911-1921-xxxx-1931-1936	1	0,9			
1911-1921-xxxx-1931-1936-1946	1	0,9	1	0,9	
1911-1921-xxxx-xxxx-xxxx-1946	1	0,9			
1911-xxxx-1926			1	0,9	2 HF,
1911-xxxx-1926-1931			1	0,9	
1906-1911	12	11,2	13	11,4	53 HF, 24,0 %
1906-1911-1921	6	5,6	7	6,1	
1906-1911-1921-1926	4	3,7			
1906-1911-1921-1926-1931	3	2,8			
1906-1911-1921-1926-1931-1936	1	0,9			
1906-1911-1921-1926-1931-1936-1946	2	1,9	5	4,4	
1906-1911-1921-1926-xxxx-1936	1	0,9	1	0,9	7 HF, 3,2 %
1906-1911-1921-xxxx-1931			1	0,9	
1906-1911-1921-xxxx-1931-1936-1946			3	2,6	
1906-1911-1921-xxxx-xxxx-xxxx-1946			1	0,9	
1906-1911-xxxx-1926-1931-1936-1946	1	0,9		0,0	3 HF,
1906-1911-xxxx-xxxx-1931-xxxx-1946			1	0,9	
1906-1911-xxxx-xxxx-xxxx-1936			1	0,9	
	107	100,0	114	100,0	

Si xxxx : individu non présent à ce recensement.

Historique du document

Édition n°1 du 3 décembre 2023

Original

Table des matières

Informations sur le recensement.....	2
RÉCAPITULATIF DU RECENSEMENT NOMINATIF.....	4
A. Tableau récapitulatif de la population inscrite sur la liste nominative et répartition de cette population en population agglomérée et population éparse.....	4
B. Tableau récapitulatif de la population comptées à part en exécution de l'article 2 du décret du 12 décembre 1910.....	5
Informations sur le recensement.....	6
Problème sur le récapitulatif.....	6
Problèmes de saisie.....	6
Doublons.....	6
Lieux de naissance.....	9
Les pensionnaires.....	9
Les nourrissons.....	10
Liste des personnalités.....	11
Le Maire :.....	11
Le Curé :.....	11
Le Garde-Champêtre :.....	11
L'Instituteur :.....	11
Les personnes remarquables :.....	12
Employeurs :.....	12
Répartition des ménages par lieu et par maison.....	13
Répartition des ménages par lieu et nombre de personnes par maison.....	14
Répartition des familles monoparentales, des couples non mariés.....	15
Répartition des ménages par lieu et type et nombre de générations.....	16
Répartition par type de personnes.....	18
Tableau récapitulatif :.....	21
Représentation par sexe et génération :.....	21
Répartition suivant l'âge.....	22
Répartitions des enfants scolarisés :.....	24
Mois de naissance :.....	25
Répartitions par décennie.....	25
Répartition suivant le lieu de naissance.....	29
Répartition dans le Cher.....	29
Canton de Sancerre (définition avant 2015):.....	31
Répartition dans les autres départements.....	32
Répartitions par professions.....	34
Professions par domaine.....	35
Les individus sans profession.....	35
Sans profession (âge > 19 ans) : xx / 492 (ee%).....	35
Les professions de 13 à 18 ans.....	35
Âge des hommes et femmes sans profession.....	36
Professions d'administration et des finances (AF) : 0 / 492.....	37
Professions liées à la banque, aux assurances, à la gestion de biens (BA) : 0 / 492.....	37
Professions liées aux constructions et bâtiments (CB) : 17 / 492.....	37
Professions liées à l'entretien du corps (CF) : 1 / 492.....	37
Domestiques et assimilés (DD) : 30 / 492.....	37
Professions liées à l'enseignement et au culte (EC) : 7 / 492.....	38

Professions liées à l'entreprise et l'industrie (EI) : 0 / 492.....	38
Professions liées à l'entretien des routes (ER) : 7 / 492.....	38
Professions liées aux forces de l'ordre (GG) : 1 / 492.....	38
Marchands et ouvriers liés à l'habillement (HA) : 40 / 492.....	38
Professions liées aux hôtels, cafés, restaurants (HR) : 8 / 492.....	39
Professions liées aux informations (IP) : 1 / 492.....	39
Professions liées à la médecine (ME) : 0 / 1253.....	39
Marchands et ouvriers liés aux travaux du fer, du cuir, de la laine, du bois etc sauf habillement (MO) : 1 / 492.....	39
Marchands, ouvriers liés à la vente de nourriture (NO) : 15 / 492.....	39
Rentiers et assimilés (RE) : 1 / 492.....	40
Professions liées au tribunal et notariales (TN) : 0 / 492.....	40
Professions liées au transport (TR) : 13 / 492.....	40
Professions de ventes diverses (VD) : 1 / 492.....	40
Vignerons et assimilés (travaillant la terre) (VV) : 349 / 492.....	41
Récapitulatif des professions par domaine.....	42
Répartition par patronymes des époux.....	43
Répartition par patronymes des épouses.....	46
Répartitions par prénoms.....	49
Statistiques sur les données complémentaires trouvées dans les archives.....	50
Statistiques sur les individus nés avant 1876.....	51
Répartition des Ages aux décès, aux mariages, au recensement.....	51
Répartition sur les lieux de décès et de mariage.....	53
Répartition dans les autres recensements.....	55
Statistiques sur les individus nés entre 1876 et 1891.....	58
Répartition des Ages aux décès, aux mariages, au recensement.....	58
Répartition sur les lieux de décès et de mariage.....	59
Répartition dans les autres recensements.....	63
Statistiques sur les individus nés entre 1892 et 1901.....	66
Répartition des Ages aux décès, aux mariages, au recensement.....	66
Répartition sur les lieux de décès et de mariage.....	68
Répartition dans les autres recensements.....	71
Statistiques sur les individus nés entre 1902 et 1911.....	72
Répartition des Ages aux décès, aux mariages, au recensement.....	72
Répartition sur les lieux de décès et de mariage.....	74
Répartition dans les autres recensements.....	78
Historique du document.....	79
Édition n°1 du 3 décembre 2023.....	79

Dépôt légal : 4ème Trimestre 2023