

Informations et Statistiques sur les différents lieux du Recensement de 1911 de Crézancy-en-Sancerre, Cher

Informations Générales

Ce document appelle l'ensemble des fiches de statistiques et informations de chaque lieu-dit.

La liste de ces lieux-dits est dans la table des matières en fin de document.

Une fiche de statistiques et informations donne pour un lieu-dit des statistiques sur chacun des champs du recensement. De plus, il informe le lecteur sur la présence des individus dans d'autres recensements.

Les informations sur un individu sont :

- le numéro de sa maison
- le numéro de son ménage
- le numéro qu'il porte dans son ménage
- son nom,
- son ou ses prénoms,
- son âge ou son année de naissance,
- son lieu de naissance et sa nationalité,
- le type de lien par rapport au chef de famille,
- sa profession,
- des observations du releveur,

Dépôt légal : 4ème Trimestre 2023

Le Bourg

Désignation	Nombre	Recensement 1911 (LC01)				
Folio	7	N°1 au N°7,				
Nb de maisons occupées	65	N°1 au N°65, le compteur des maisons n'a pas été mis à un au début de chaque page.				
		Nombre de ménages par maison		Nb	%	
		1 ménage par maison		60	93,8	
		2 ménages par maison		5	6,2	
Nb de ménages	70	N°1 au N°x, pour chaque page, mén : Ménage, ind. : Individu				
		Nb de personnes par ménage		Nb	% mén	% ind
		1 personne		5	7,1	2,5
		2 personnes		31	44,3	31,0
		3 personnes		17	24,3	25,5
		4 personnes		8	11,4	16,0
		5 personnes		5	7,1	12,5
		6 personnes		3	4,3	9,0
		7 personnes		1	1,4	3,5
		Nb de générations par ménage		Nb	% mén	
		1 génération : époux		33	47,1	
		2 géné. : époux, enfants		30	42,9	
		2 géné. : époux, parents		2	2,9	
		2 géné. : époux, petit-enfants		1	1,4	
		3 géné. : époux, parents, enfants		1	1,4	
3 géné. : époux, enfants, petit-enfants		3	4,3			
4 géné. : époux, parents, enfants, petits-enfants		0	0,0			
Nb de ménages		Nb	% mén			
- ayant des employés		3	4,3			
- ayant des pensionnaires		5	7,1			
<p>- Folio N°4, maison N°32, ménage N°4, une mère seule avec une sa petite-fille de 8 ans. - Folio N°5, maison N°43, ménage N°2, une mère seule avec trois enfants 13 ans, 11 ans et 2 ans et deux pensionnaires 6 ans et 2 ans, - Folio N°6, maison N°51, ménage N°3, une mère seule avec un fils de 7 ans,</p>						

		<table border="1"> <thead> <tr> <th></th> <th>Homme (Chef) et Épouse</th> <th>Homme (Chef) sans Épouse</th> <th>Femme (Chef) ou Veuve</th> </tr> </thead> <tbody> <tr> <td>Nb</td> <td>52</td> <td>4</td> <td>14</td> </tr> <tr> <td>%</td> <td>74,3</td> <td>5,7</td> <td>20,0</td> </tr> <tr> <td>avec enfant(s) < 18 ans</td> <td></td> <td>0</td> <td>3</td> </tr> </tbody> </table> <table border="1"> <thead> <tr> <th colspan="2">Couple non marié</th> <th>Nb</th> </tr> </thead> <tbody> <tr> <td colspan="2">Homme et femme</td> <td>0</td> </tr> <tr> <td colspan="2">Deux femmes</td> <td>0</td> </tr> <tr> <td colspan="2">Deux hommes</td> <td>0</td> </tr> </tbody> </table>		Homme (Chef) et Épouse	Homme (Chef) sans Épouse	Femme (Chef) ou Veuve	Nb	52	4	14	%	74,3	5,7	20,0	avec enfant(s) < 18 ans		0	3	Couple non marié		Nb	Homme et femme		0	Deux femmes		0	Deux hommes		0																																												
	Homme (Chef) et Épouse	Homme (Chef) sans Épouse	Femme (Chef) ou Veuve																																																																							
Nb	52	4	14																																																																							
%	74,3	5,7	20,0																																																																							
avec enfant(s) < 18 ans		0	3																																																																							
Couple non marié		Nb																																																																								
Homme et femme		0																																																																								
Deux femmes		0																																																																								
Deux hommes		0																																																																								
Nb d'individus	200	N°1 au N°x, pour chaque page, (pour maintenir la cohérence des numéros d'individus d'un ménage, si un ménage est sur deux pages, les numéros d'individus de la page suivante ne tiennent pas contre du changement de page) Tous français																																																																								
Types d'individus	19	<table border="1"> <thead> <tr> <th>Répartition des types d'individus</th> <th>Nb</th> <th>% ind</th> </tr> </thead> <tbody> <tr><td>Belle-fille</td><td>2</td><td>1,0</td></tr> <tr><td>Cousine</td><td>1</td><td>0,5</td></tr> <tr><td>Employé</td><td>2</td><td>1,0</td></tr> <tr><td>Employée</td><td>1</td><td>0,5</td></tr> <tr><td>Épouse</td><td>52</td><td>26,0</td></tr> <tr><td>Femme (Chef)</td><td>2</td><td>1,0</td></tr> <tr><td>Fille</td><td>29</td><td>14,5</td></tr> <tr><td>Fils</td><td>23</td><td>11,5</td></tr> <tr><td>Frère</td><td>1</td><td>0,5</td></tr> <tr><td>Gendre</td><td>2</td><td>1,0</td></tr> <tr><td>Homme (Chef)</td><td>56</td><td>28,0</td></tr> <tr><td>Mère</td><td>2</td><td>1,0</td></tr> <tr><td>Nièce</td><td>1</td><td>0,5</td></tr> <tr><td>Pensionnaire</td><td>3</td><td>1,5</td></tr> <tr><td>Pensionnaire (F)</td><td>4</td><td>2,0</td></tr> <tr><td>Petit fils</td><td>4</td><td>2,0</td></tr> <tr><td>Petite fille</td><td>2</td><td>1,0</td></tr> <tr><td>Père</td><td>1</td><td>0,5</td></tr> <tr><td>Veuve</td><td>12</td><td>6,0</td></tr> </tbody> </table> <table border="1"> <thead> <tr> <th colspan="2">Caractéristique de l'emploi</th> <th>Nb</th> <th>%</th> </tr> </thead> <tbody> <tr> <td colspan="2">Patron</td> <td>30</td> <td>15,0</td> </tr> <tr> <td colspan="2">Patronne</td> <td>15</td> <td>7,5</td> </tr> </tbody> </table>	Répartition des types d'individus	Nb	% ind	Belle-fille	2	1,0	Cousine	1	0,5	Employé	2	1,0	Employée	1	0,5	Épouse	52	26,0	Femme (Chef)	2	1,0	Fille	29	14,5	Fils	23	11,5	Frère	1	0,5	Gendre	2	1,0	Homme (Chef)	56	28,0	Mère	2	1,0	Nièce	1	0,5	Pensionnaire	3	1,5	Pensionnaire (F)	4	2,0	Petit fils	4	2,0	Petite fille	2	1,0	Père	1	0,5	Veuve	12	6,0	Caractéristique de l'emploi		Nb	%	Patron		30	15,0	Patronne		15	7,5
Répartition des types d'individus	Nb	% ind																																																																								
Belle-fille	2	1,0																																																																								
Cousine	1	0,5																																																																								
Employé	2	1,0																																																																								
Employée	1	0,5																																																																								
Épouse	52	26,0																																																																								
Femme (Chef)	2	1,0																																																																								
Fille	29	14,5																																																																								
Fils	23	11,5																																																																								
Frère	1	0,5																																																																								
Gendre	2	1,0																																																																								
Homme (Chef)	56	28,0																																																																								
Mère	2	1,0																																																																								
Nièce	1	0,5																																																																								
Pensionnaire	3	1,5																																																																								
Pensionnaire (F)	4	2,0																																																																								
Petit fils	4	2,0																																																																								
Petite fille	2	1,0																																																																								
Père	1	0,5																																																																								
Veuve	12	6,0																																																																								
Caractéristique de l'emploi		Nb	%																																																																							
Patron		30	15,0																																																																							
Patronne		15	7,5																																																																							

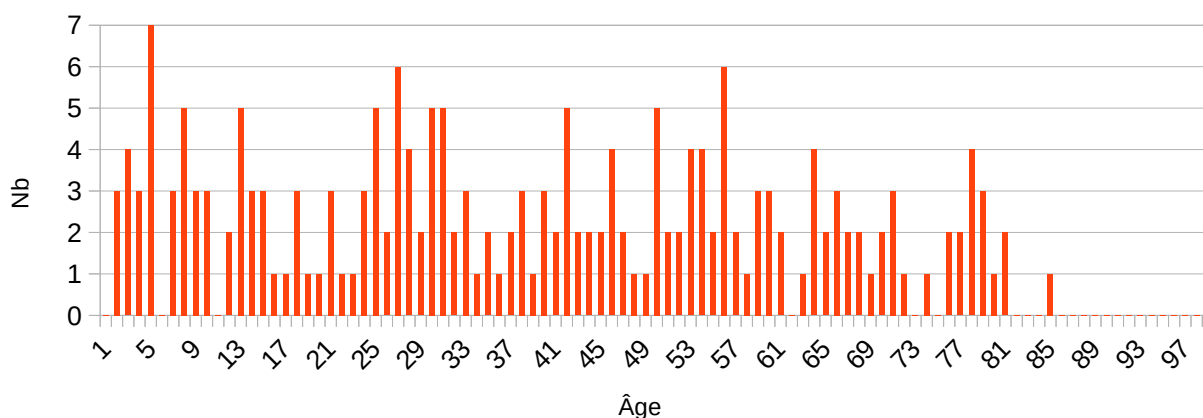
Professions	42	Profession(s)	
		Profession(s)	Nb
		Apprenti boulanger	1
		Apprenti maréchal ferrant	1
		Apprenti sabotier	1
		Aubergiste	5
		Boucher	1
		Boulangier	3
		Cantonnier	4
		Charpentier	1
		Charron	3
		Chef cantonnier	1
		Chef de station	1
		Coiffeur	1
		Cordonnier	1
		Couturière	9
		Couvreur	2
		Desservant	1
		Domestique	1
		Entrepreneur de maçonnerie	1
		Épicier	1
		Épicière	1
		Facteur receveur	1
		Hôtelier	1
		Instituteur public	3
		Institutrice publique	3
		Journalier agricole	5
		Lingère	4
		Maçon	2
		Marchand de tissus	1
		Maréchal Ferrant	2
		Menuisier	3
		Modiste	1
		Ouvrier charron	2
		Ouvrier maréchal ferrant	1
		Ouvrier menuisier	1
		Propriétaire Cultivant	2
		Propriétaire exploitant	4
		Propriétaire Vigneron	4

		Représentant de Commerce	1
		Sabotier	3
		Tailleur d'habits	1
		Tisserand	1
		Vigneron	1
		Profession(s)	
		Sexe M	Sexe F
		Total	
		Nombre	63
			24
			87
		% / Nb Ind,	68,5
			22,2
			43,5
Lieux de naissance	53	Lieux de naissance	Nb
		Aix-d'Angillon (les) (18003)	1
		Argent-sur-Sauldre (18011)	1
		Asnières-les-Bourges (18) Cher (1833a)	1
		Belleville-sur-Loire (18026)	1
		Blancafort (18030)	2
		Blet (18031)	1
		Boucé (03034)	1
		Bourg-le-Comte (71048)	1
		Bourges (18033)	1
		Bucey-lès-Gy (70104)	3
		Bué (18039)	1
		Celle-sur-Loire (la) (58044)	1
		Chambéry (73065)	1
		Chapelotte (la) (18051)	1
		Châtelet (le) (18059)	1
		Concressault (18070)	1
		Crézancy-en-Sancerre (18079)	117
		Feux (18094)	2
		Henrichemont (18109)	1
		Herry (18110)	2
		Jars (18117)	3
		Jaulnes (77236)	1
		Menetou-Râtel (18144)	3
		Menetou-Salon (18145)	1
		Montigny (18151)	3
		Montord (03188)	1
		Neuilly-sur-Seine (92051)	2

Neuvy-Deux-Clochers (18163)	1			
Nohant-en-Goût (18166)	1			
Noyer (le) (18168)	1			
Néret (36138)	1			
Orsennes (36146)	1			
Paris 19e (75019)	2			
Paris 5e (75005)	1			
Paris 6e (75006)	1			
Saint-Bouize (18200)	1			
Saint-Germain-des-Bois (58242)	1			
Saint-Plantaire (36207)	1			
Saint-Satur (18233)	2			
Saint-Saturnin (18234)	1			
Salornay-sur-Guye (71495)	1			
Savigny-en-Sancerre (18246)	1			
Sens-Beaujeu (18249)	8			
Subligny (18256)	3			
Sury-en-Vaux (18258)	2			
Thaumiers (18261)	1			
Trouy (18267)	1			
Vailly-sur-Sauldre (18269)	3			
Varennes-sur-Allier (03298)	1			
Veaugues (18272)	3			
Verdigny (18274)	4			
Villiers-sur-Marne (94079)	1			
Vinon (18287)	1			
Lieu(x) de naissance				
Nb	Sexe M	Sexe F	Total	%
Crézancy	53	64	117	58,5
Cher hors Crézancy	26	35	61	30,5
Nièvre	1	1	2	1,0
Paris, région parisienne	4	4	8	4,0
Autres	8	4	12	6,0
Total	92	108	200	100,0

Âge	Âge	Sexe F	Sexe M	Sexe F+M
	Âge Min	1 an	1 an	1 an
né(e) en	1910	1910	1910	1910
Âge Max	84 ans	80 ans	84 ans	84 ans
né (e) en	1827	1831	1827	1827
Âge Moyen	37,8 ans	37,3 ans	37,5 ans	37,5 ans
Écart Type	22,8	23,1	22,9	22,9
Nombre d'Individus	108	92	200	
	54,0 %	46,0 %	100,0 %	
Âge < 16 ans	22	23	45	
	20,4 %	25,0 %	22,5 %	
Âge > 55 ans	23	25	48	
	21,3 %	27,2 %	24,0 %	
Écart d'âge max. entre les individus d'un ménage : 74 ans				

Âge de la population



1 ^{er} Prénoms (Nb > 1)	73	Prénoms	Nb
		Marie	68
Jean	11		
Louis	10		
Pierre	6		
Jeanne	4		
Joséphine	4		
Charles	3		
François	3		
Georges	3		

		Michel	3
		Paulin	3
		René	3
		Rosalie	3
		André	2
		Angèle	2
		Anne	2
		Antoine	2
		Auguste	2
		Blanche	2
		Claire	2
		Eugène	2
		Joseph	2
		Jules	2
		Julien	2
		Louise	2
		Lucien	2
		Marguerite	2
		Paul	2
		Rose	2
		- 4 hommes ont comme premier prénom : Marie soit 4,3 % - 64 femmes ont comme premier prénom : Marie soit 59,3 %	
Patronymes (Nb > 1)	60	Patronymes H/F	Nb
		JOULIN	10
		ANDRÉ	9
		MAURICE	9
		RAIMBAULT	9
		LABAYE	8
		MILLET	8
		CARRÉ	7
		MILLERIOUX	7
		SAUTEREAU	7
		GRÉGOIRE	6
		AUPÉPIN	5
		CANTIN	5
		DUTHOU	5
		RIFFAULT	5

		SAVEL	5
		MIGNOTET	4
		BAILLY	3
		BÉCUAU	3
		BONNEAU	3
		BORDE	3
		CROCHET	3
		DAMIEN	3
		ESTÈVE	3
		FOUCHER	3
		GUILLERAULT	3
		LABRUNE	3
		LAJONCHÈRE	3
		NAUDET	3
		PINSON	3
		ROULIN	3
		VACHET	3
		VAVON	3
		CHAMPION	2
		CHOTARD	2
		COTTINEAU	2
		COUTROT	2
		DENIZET	2
		DUCOUDRAY	2
		ESTEVE	2
		FOUQUET	2
		GAUTHIER	2
		LECÊTRE	2
		PÉNÉ	2
		PICHON	2
		RABOUINE	2
		TASSIN	2
		TURPIN	2
Patronymes à la naissance des femmes mariées : (Nb > 1)	49	Patronymes F	Nb
		Millérioux	5
		Cherrier	4
		Maurice	4

	Millet	4
	Sautereau	4
	Champault	2
	Joulin	2
	Labaye	2
	Mignotet	2
	Riffault	2
	Vacher	2

Recherche des 200 habitants de 1911 dans les autres recensements

Recensement de 1876	Nb	%
Bourg (Bourg le)	52	72,2
Briou (Village le)	1	1,4
Boisgirard (Village)	2	2,8
Champtin (Village)	1	1,4
Ferrières (Village)	3	4,2
Fangeuse (Lieu-dit la)	1	1,4
Petit Senais (Lieu-dit le)	1	1,4
Epinières (Village les)	3	4,2
Epsailles (Lieu-dit les)	1	1,4
Mauvrins (Village les)	1	1,4
Robineaux (Lieu-dit les)	1	1,4
Moulin Jamet (Lieu-dit)	1	1,4
Reigny (Village)	4	5,6
Total	72	100,0
Pourcentage des présents de 1911 dans le recensement de 1876		36,0


Recensement de 1891	Nb	%
Bourg (Bourg le)	76	79,2
Briou (Village le)	3	3,1
Champtin (Village)	1	1,0
Clouzelle (Lieu-dit la)	1	1,0
Fangeuse (Lieu-dit la)	2	2,1
Petit Senais (Lieu-dit le)	1	1,0
Epinières (Village les)	3	3,1
Epsailles (Lieu-dit les)	2	2,1
Mauvrins (Village les)	3	3,1
Robineaux (Lieu-dit les)	2	2,1
Moulin Jamet (Lieu-dit)	1	1,0
Reigny (Village)	1	1,0
Total	96	100,0
Pourcentage des présents de 1911 dans le recensement de 1891		48,0

Recensement de 1901	Nb	%
Bourg (Bourg le)	102	90,3
Briou (Village le)	2	1,8
Clouzelle (Lieu-dit la)	1	0,9
Epinières (Village les)	2	1,8
Mauvrins (Village les)	2	1,8
Moulin Jamet (Lieu-dit)	3	2,7
Reigny (Village)	1	0,9
Total	113	100,0
Pourcentage des présents de 1911 dans le recensement de 1901		56,5

Recensement de 1906	Nb	%
Bourg (Bourg le)	129	93,5
Briou (Village le)	1	0,7
Clouzelle (Lieu-dit la)	3	2,2
Epinières (Village les)	2	1,4
Mauvrins (Village les)	2	1,4
Reigny (Village)	1	0,7
Total	138	100,0
Pourcentage des présents de 1911 dans le recensement de 1906		69,0

Recensement de 1911	Nb	%
Habitants présents dans d'autres recensements	163	81,5
Habitants non présents dans d'autres recensements	37	18,5
Recensement de 1921		
	Nb	%
Bourg (Bourg le)	88	96,7
Clouzeaux (Village les)	2	2,2
Robineaux (Lieu-dit les)	1	1,1
Total	91	100,0
Pourcentage des présents de 1911 dans le recensement de 1921		45,5
Recensement de 1926		
	Nb	%
Bourg (Bourg le)	70	97,2
Champtin (Village)	1	1,4
Robineaux (Lieu-dit les)	1	1,4
Total	72	100,0
Pourcentage des présents de 1911 dans le recensement de 1926		36,0
Recensement de 1931		
	Nb	%
Bourg (Bourg le)	59	92,2
Champtin (Village)	1	1,6
Epinières (Village les)	3	4,7
Robineaux (Lieu-dit les)	1	1,6
Total	64	100,0
Pourcentage des présents de 1911 dans le recensement de 1931		32,0
Recensement de 1936		
	Nb	%
Bourg (Bourg le)	47	88,7
Briou (Village le)	1	1,9
Champtin (Village)	1	1,9
Epinières (Village les)	3	5,7
Moulin Jamet (Lieu-dit)	1	1,9
Total	53	100,0
Pourcentage des présents de 1911 dans le recensement de 1936		26,5
Recensement de 1946		
	Nb	%
Bourg (Bourg le)	23	88,5
Champtin (Village)	2	7,7
Epinières (Village les)	1	3,8
Total	26	100,0
Pourcentage des présents de 1911 dans le recensement de 1946		13,0

Ce document est la propriété de Raffaitin Gérard, 20 bis rue des Velettes, 92150 Suresnes.
Il peut être utilisé, reproduit ou communiqué sans son autorisation.



Briou (Village le)

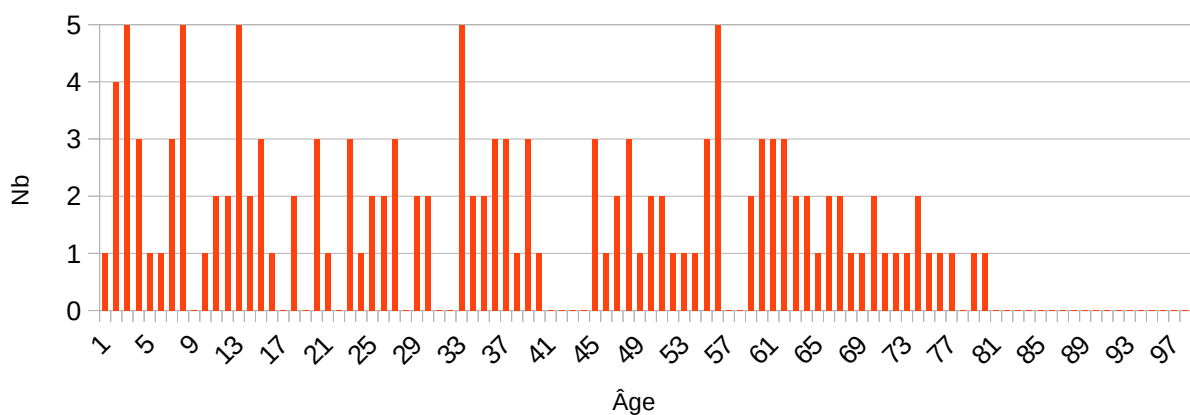
Désignation	Nombre	Recensement 1911 (LC02)				
Folio	5	N°21 au N°25,				
Nb de maisons occupées	42	N°1 au N°42, le compteur des maisons n'a pas été mis à un au début de chaque page.				
		Nombre de ménages par maison		Nb	%	
		1 ménage par maison		41	97,6 %	
		2 ménages par maison		1	2,4 %	
Nb de ménages	43	N°1 au N°x, pour chaque page, mén : Ménage, ind. : Individu				
		Nb de personnes par ménage		Nb	% mén	% ind
		1 personne		8	18,6	5,8
		2 personnes		8	18,6	11,5
		3 personnes		11	25,6	23,7
		4 personnes		5	11,6	14,4
		5 personnes		6	14,0	21,6
		6 personnes		3	7,0	12,9
		7 personnes		2	4,7	10,1
		Nb de générations par ménage		Nb	% mén	
		1 génération : époux		18	41,9	
		2 génér. : époux, enfants		16	37,2	
		2 génér. : époux, parents		2	4,7	
		2 génér. : époux, petit-enfants		0	0,0	
		3 génér. : époux, parents, enfants		3	7,0	
		3 génér. : époux, enfants, petit-enfants		4	9,3	
		4 génér. : époux, parents, enfants, petits-enfants		0	0,0	
Nb de ménages		Nb	% mén			
- ayant des employés		1	2,3			
- ayant des pensionnaires		3	7,0			
	Homme (Chef) et Épouse	Homme (Chef) sans Épouse	Femme (Chef) ou Veuve			
Nb	30	8	5			
%	69,8	18,6	11,6			
avec enfant(s) < 18 ans		0	0			

		<table border="1"> <thead> <tr> <th>Couple non marié</th> <th>Nb</th> </tr> </thead> <tbody> <tr> <td>Homme et femme</td> <td>0</td> </tr> <tr> <td>Deux femmes</td> <td>0</td> </tr> <tr> <td>Deux hommes</td> <td>0</td> </tr> </tbody> </table>	Couple non marié	Nb	Homme et femme	0	Deux femmes	0	Deux hommes	0																																																				
Couple non marié	Nb																																																													
Homme et femme	0																																																													
Deux femmes	0																																																													
Deux hommes	0																																																													
Nb d'individus	139	<p>N°1 au N°x, pour chaque page, (pour maintenir la cohérence des numéros d'individus d'un ménage, si un ménage est sur deux pages, les numéros d'individus de la page suivante ne tiennent pas contre du changement de page)</p> <p>138 français, 1 allemand</p>																																																												
Types d'individus	16	<table border="1"> <thead> <tr> <th>Répartition des types d'individus</th> <th>Nb</th> <th>% ind</th> </tr> </thead> <tbody> <tr><td>Belle-fille</td><td>3</td><td>2,2</td></tr> <tr><td>Belle-mère</td><td>2</td><td>1,4</td></tr> <tr><td>Employé</td><td>1</td><td>0,7</td></tr> <tr><td>Épouse</td><td>30</td><td>21,7</td></tr> <tr><td>Femme (Chef)</td><td>4</td><td>2,9</td></tr> <tr><td>Fille</td><td>18</td><td>13,0</td></tr> <tr><td>Fils</td><td>28</td><td>20,3</td></tr> <tr><td>Homme (Chef)</td><td>38</td><td>27,5</td></tr> <tr><td>Mère</td><td>3</td><td>2,2</td></tr> <tr><td>Nourrisson (F)</td><td>1</td><td>0,7</td></tr> <tr><td>Pensionnaire</td><td>1</td><td>0,7</td></tr> <tr><td>Pensionnaire (F)</td><td>1</td><td>0,7</td></tr> <tr><td>Petit fils</td><td>3</td><td>2,2</td></tr> <tr><td>Petite fille</td><td>4</td><td>2,9</td></tr> <tr><td>Tante</td><td>1</td><td>0,7</td></tr> <tr><td>Veuve</td><td>1</td><td>0,7</td></tr> </tbody> </table> <table border="1"> <thead> <tr> <th>Caractéristique de l'emploi</th> <th>Nb</th> <th>%</th> </tr> </thead> <tbody> <tr><td>Patron</td><td>36</td><td>26,1</td></tr> <tr><td>Patronne</td><td>1</td><td>0,7</td></tr> </tbody> </table>	Répartition des types d'individus	Nb	% ind	Belle-fille	3	2,2	Belle-mère	2	1,4	Employé	1	0,7	Épouse	30	21,7	Femme (Chef)	4	2,9	Fille	18	13,0	Fils	28	20,3	Homme (Chef)	38	27,5	Mère	3	2,2	Nourrisson (F)	1	0,7	Pensionnaire	1	0,7	Pensionnaire (F)	1	0,7	Petit fils	3	2,2	Petite fille	4	2,9	Tante	1	0,7	Veuve	1	0,7	Caractéristique de l'emploi	Nb	%	Patron	36	26,1	Patronne	1	0,7
Répartition des types d'individus	Nb	% ind																																																												
Belle-fille	3	2,2																																																												
Belle-mère	2	1,4																																																												
Employé	1	0,7																																																												
Épouse	30	21,7																																																												
Femme (Chef)	4	2,9																																																												
Fille	18	13,0																																																												
Fils	28	20,3																																																												
Homme (Chef)	38	27,5																																																												
Mère	3	2,2																																																												
Nourrisson (F)	1	0,7																																																												
Pensionnaire	1	0,7																																																												
Pensionnaire (F)	1	0,7																																																												
Petit fils	3	2,2																																																												
Petite fille	4	2,9																																																												
Tante	1	0,7																																																												
Veuve	1	0,7																																																												
Caractéristique de l'emploi	Nb	%																																																												
Patron	36	26,1																																																												
Patronne	1	0,7																																																												
Professions	12	<table border="1"> <thead> <tr> <th>Profession(s)</th> <th>Nb</th> </tr> </thead> <tbody> <tr><td>Aubergiste</td><td>1</td></tr> <tr><td>Couturière</td><td>1</td></tr> <tr><td>Domestique</td><td>1</td></tr> <tr><td>Journalier</td><td>1</td></tr> <tr><td>Maréchal Ferrant</td><td>1</td></tr> <tr><td>Ouvrier agricole</td><td>11</td></tr> </tbody> </table>	Profession(s)	Nb	Aubergiste	1	Couturière	1	Domestique	1	Journalier	1	Maréchal Ferrant	1	Ouvrier agricole	11																																														
Profession(s)	Nb																																																													
Aubergiste	1																																																													
Couturière	1																																																													
Domestique	1																																																													
Journalier	1																																																													
Maréchal Ferrant	1																																																													
Ouvrier agricole	11																																																													

		Propriétaire	1				
		Propriétaire Cultivant	19				
		Propriétaire Vigneron	5				
		Propriétaire exploitant	8				
		Sabotier	1				
		Vigneron	1				
		Profession(s)					
		Sexe M	Sexe F	Total			
		Nombre	50	1	51		
		% / Nb Ind,	70,4	1,5	36,7		
Lieux de naissance	14	Lieux de naissance		Nb			
		Bourges (18033)	1				
		Bué (18039)	1				
		Crézancy-en-Sancerre (18079)	118				
		Feux (18094)	1				
		Herry (18110)	1				
		Jalognes (18116)	1				
		Menetou-Râtel (18144)	1				
		Neuilly-en-Sancerre (18162)	2				
		Neuvy-Deux-Clochers (18163)	1				
		Paris 10e (75010)	1				
		Paris 6e (75006)	1				
		Sancerre (18241)	2				
		Veaugues (18272)	7				
		Vinon (18287)	1				
			Lieu(x) de naissance				
			Nb	Sexe M	Sexe F	Total	%
			Crézancy	59	59	118	84,9
			Cher hors Crézancy	11	8	19	13,7
			Nièvre	0	0	0	0,0
	Paris, région parisienne	1	1	2	1,4		
	Autres	0	0	0	0,0		
	Total	71	68	139	100,0		

Âge	Âge	Sexe F	Sexe M	Sexe F+M
	Âge Min	0 an	1 an	0 an
né(e) en	1911	1910	1911	1911
Âge Max	78 ans	79 ans	79 ans	79 ans
né (e) en	1833	1832	1832	1832
Âge Moyen	36,2 ans	35,1 ans	35,6 ans	35,6 ans
Écart Type	23,7	23,0	23,3	23,3
Nombre d'Individus	68	71	139	
	48,9 %	51,1 %	100,0 %	
Âge < 16 ans	18	22	40	
	26,5 %	31,0 %	28,8 %	
Âge > 55 ans	15	19	34	
	22,1 %	26,8 %	24,5 %	
Écart d'âge max. entre les individus d'un ménage : 68 ans				

Âge de la population



1 ^{er} Prénoms (Nb > 1)	52	Prénoms	Nb
		Marie	54
Louis	10		
Jacques	4		
Pierre	4		
Alexandre	3		
François	3		
Henri	3		
Jean	3		
Camille	2		

		<table border="1"> <tbody> <tr><td>Désiré</td><td>2</td></tr> <tr><td>Eugène</td><td>2</td></tr> <tr><td>Eugénie</td><td>2</td></tr> <tr><td>Gustave</td><td>2</td></tr> <tr><td>Lucien</td><td>2</td></tr> <tr><td>Marcel</td><td>2</td></tr> <tr><td>Mary</td><td>2</td></tr> <tr><td>Paul</td><td>2</td></tr> <tr><td>Paulin</td><td>2</td></tr> <tr><td>Solange</td><td>2</td></tr> </tbody> </table> <p>- 8 hommes ont comme premier prénom : Marie soit 11,3 % - 46 femmes ont comme premier prénom : Marie soit 67,6 %</p>	Désiré	2	Eugène	2	Eugénie	2	Gustave	2	Lucien	2	Marcel	2	Mary	2	Paul	2	Paulin	2	Solange	2																		
Désiré	2																																							
Eugène	2																																							
Eugénie	2																																							
Gustave	2																																							
Lucien	2																																							
Marcel	2																																							
Mary	2																																							
Paul	2																																							
Paulin	2																																							
Solange	2																																							
Patronymes (Nb > 1)	26	<table border="1"> <thead> <tr> <th>Patronymes H/F</th> <th>Nb</th> </tr> </thead> <tbody> <tr><td>MILLET</td><td>31</td></tr> <tr><td>MILLÉRIOUX</td><td>27</td></tr> <tr><td>DAUNY</td><td>10</td></tr> <tr><td>GOGOT</td><td>8</td></tr> <tr><td>MAURICE</td><td>7</td></tr> <tr><td>MIGEON</td><td>7</td></tr> <tr><td>BEAUVAIS</td><td>5</td></tr> <tr><td>JOULIN</td><td>5</td></tr> <tr><td>RAFFESTIN</td><td>5</td></tr> <tr><td>BOUCHER</td><td>4</td></tr> <tr><td>CHERRIER</td><td>4</td></tr> <tr><td>CHOTARD</td><td>4</td></tr> <tr><td>ESTEVE</td><td>3</td></tr> <tr><td>TURPIN</td><td>3</td></tr> <tr><td>AUCHÈRE</td><td>2</td></tr> <tr><td>BEDU</td><td>2</td></tr> <tr><td>FAROUX</td><td>2</td></tr> <tr><td>LACUEILLE</td><td>2</td></tr> </tbody> </table>	Patronymes H/F	Nb	MILLET	31	MILLÉRIOUX	27	DAUNY	10	GOGOT	8	MAURICE	7	MIGEON	7	BEAUVAIS	5	JOULIN	5	RAFFESTIN	5	BOUCHER	4	CHERRIER	4	CHOTARD	4	ESTEVE	3	TURPIN	3	AUCHÈRE	2	BEDU	2	FAROUX	2	LACUEILLE	2
Patronymes H/F	Nb																																							
MILLET	31																																							
MILLÉRIOUX	27																																							
DAUNY	10																																							
GOGOT	8																																							
MAURICE	7																																							
MIGEON	7																																							
BEAUVAIS	5																																							
JOULIN	5																																							
RAFFESTIN	5																																							
BOUCHER	4																																							
CHERRIER	4																																							
CHOTARD	4																																							
ESTEVE	3																																							
TURPIN	3																																							
AUCHÈRE	2																																							
BEDU	2																																							
FAROUX	2																																							
LACUEILLE	2																																							
Patronymes à la naissance des femmes mariées : (Nb > 1)	20	<table border="1"> <thead> <tr> <th>Patronymes F</th> <th>Nb</th> </tr> </thead> <tbody> <tr><td>Millérioux</td><td>11</td></tr> <tr><td>Millet</td><td>4</td></tr> <tr><td>Chotard</td><td>3</td></tr> <tr><td>Joulin</td><td>2</td></tr> </tbody> </table>	Patronymes F	Nb	Millérioux	11	Millet	4	Chotard	3	Joulin	2																												
Patronymes F	Nb																																							
Millérioux	11																																							
Millet	4																																							
Chotard	3																																							
Joulin	2																																							

	Maurice	2
Recherche des 139 habitants de 1911 dans les autres recensements		
Recensement de 1876	Nb	%
Briou (Village le)	38	84,4
Champtin (Village)	2	4,4
Petit Senais (Lieu-dit le)	1	2,2
Epsailles (Lieu-dit les)	1	2,2
Quatre Vents (Lieu-dit les)	1	2,2
Reigny (Village)	2	4,4
Total	45	100,0
Pourcentage des présents de 1911 dans le recensement de 1876		32,4
Recensement de 1891	Nb	%
Bourg (Bourg le)	1	1,4
Briou (Village le)	63	85,1
Champtin (Village)	3	4,1
Barbotaine (Lieu-dit la)	1	1,4
Petit Senais (Lieu-dit le)	1	1,4
Gallands (Lieu-dit les)	1	1,4
Quatre Vents (Lieu-dit les)	1	1,4
Reigny (Village)	3	4,1
Total	74	100,0
Pourcentage des présents de 1911 dans le recensement de 1891		53,2
Recensement de 1901	Nb	%
Briou (Village le)	83	94,3
Boisgirard (Village)	1	1,1
Champtin (Village)	1	1,1
Fangeuse (Lieu-dit la)	1	1,1
Reigny (Village)	2	2,3
Total	88	100,0
Pourcentage des présents de 1911 dans le recensement de 1901		63,3
Recensement de 1906	Nb	%
Briou (Village le)	103	99,0
Reigny (Village)	1	1,0
Total	104	100,0
Pourcentage des présents de 1911 dans le recensement de 1906		74,8

Recensement de 1911	Nb	%
Habitants présents dans d'autres recensements	128	92,1
Habitants non présents dans d'autres recensements	11	7,9
Recensement de 1921		
Briou (Village le)	98	100,0
Total	98	100,0
Pourcentage des présents de 1911 dans le recensement de 1921		70,5
Recensement de 1926		
Bourg (Bourg le)	2	2,5
Briou (Village le)	76	93,8
Grand Senais (Lieu-dit le)	3	3,7
Total	81	100,0
Pourcentage des présents de 1911 dans le recensement de 1926		58,3
Recensement de 1931		
Briou (Village le)	64	94,1
Grand Senais (Lieu-dit le)	3	4,4
Petit Senais (Lieu-dit le)	1	1,5
Total	68	100,0
Pourcentage des présents de 1911 dans le recensement de 1931		48,9
Recensement de 1936		
Briou (Village le)	54	93,1
Fangeuse (Lieu-dit la)	2	3,4
Grand Senais (Lieu-dit le)	1	1,7
Petit Senais (Lieu-dit le)	1	1,7
Total	58	100,0
Pourcentage des présents de 1911 dans le recensement de 1936		41,7
Recensement de 1946		
Briou (Village le)	29	96,7
Petit Senais (Lieu-dit le)	1	3,3
Total	30	100,0
Pourcentage des présents de 1911 dans le recensement de 1946		21,6

Observations :

Boisgirard (Village)

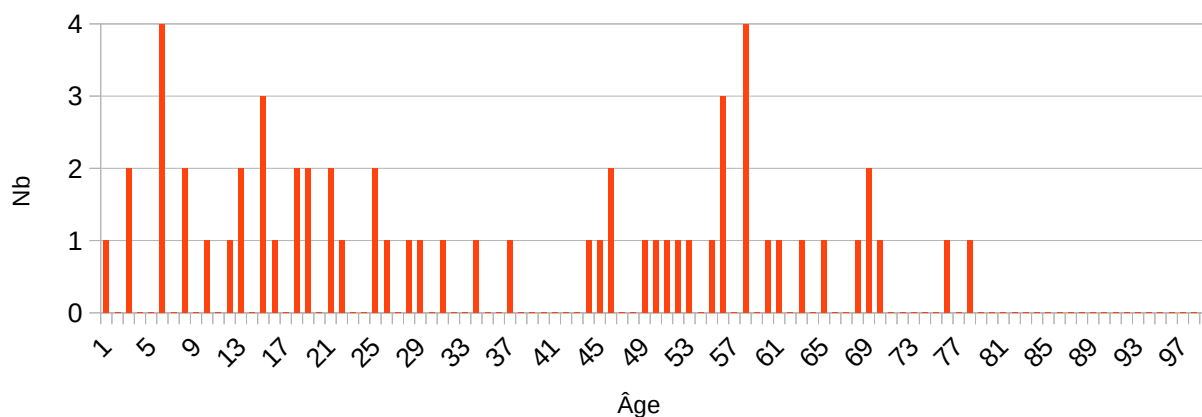
Désignation	Nombre	Recensement 1911 (LC03)				
Folio	2	N°28 au N°29,				
Nb de maisons occupées	12	N°1 au N°12, le compteur des maisons n'a pas été mis à un au début de chaque page.				
		Nombre de ménages par maison		Nb	%	
		1 ménage par maison		11	91,7	
		2 ménages par maison		1	8,3	
Nb de ménages	13	N°1 au N°x, pour chaque page, mén : Ménage, ind. : Individu				
		Nb de personnes par ménage		Nb	% mén	% ind
		1 personne		1	7,7	1,7
		2 personnes		1	7,7	3,4
		3 personnes		2	15,4	10,2
		4 personnes		1	7,7	6,8
		5 personnes		3	23,1	25,4
		6 personnes		4	30,8	40,7
		7 personnes		1	7,7	11,9
		Nb de générations par ménage		Nb	% mén	
		1 génération : époux		4	30,8	
		2 génér. : époux, enfants		6	46,2	
		2 génér. : époux, parents		0	0,0	
		2 génér. : époux, petit-enfants		1	7,7	
		3 génér. : époux, parents, enfants		2	15,4	
		3 génér. : époux, enfants, petit-enfants		0	0,0	
		4 génér. : époux, parents, enfants, petits-enfants		0	0,0	
		Nb de ménages		Nb	% mén	
		- ayant des employés		2	15,4	
		- ayant des pensionnaires		3	23,1	
	Homme (Chef) et Épouse	Homme (Chef) sans Épouse	Femme (Chef) ou Veuve			
Nb	9	3	1			
%	69,2	23,1	7,7			
avec enfant(s) < 18 ans		0	0			

		<table border="1"> <thead> <tr> <th>Couple non marié</th> <th>Nb</th> </tr> </thead> <tbody> <tr> <td>Homme et femme</td> <td>0</td> </tr> <tr> <td>Deux femmes</td> <td>0</td> </tr> <tr> <td>Deux hommes</td> <td>0</td> </tr> </tbody> </table>	Couple non marié	Nb	Homme et femme	0	Deux femmes	0	Deux hommes	0																																																				
Couple non marié	Nb																																																													
Homme et femme	0																																																													
Deux femmes	0																																																													
Deux hommes	0																																																													
Nb d'individus	59	N°1 au N°x, pour chaque page, (pour maintenir la cohérence des numéros d'individus d'un ménage, si un ménage est sur deux pages, les numéros d'individus de la page suivante ne tiennent pas contre du changement de page) Tous français																																																												
Types d'individus	16	<table border="1"> <thead> <tr> <th>Répartition des types d'individus</th> <th>Nb</th> <th>% ind</th> </tr> </thead> <tbody> <tr><td>Belle-mère</td><td>2</td><td>3,4</td></tr> <tr><td>Employé</td><td>4</td><td>6,8</td></tr> <tr><td>Employée (F)</td><td>1</td><td>1,7</td></tr> <tr><td>Épouse</td><td>9</td><td>15,3</td></tr> <tr><td>Fille</td><td>7</td><td>11,9</td></tr> <tr><td>Fils</td><td>8</td><td>13,6</td></tr> <tr><td>Frère</td><td>2</td><td>3,4</td></tr> <tr><td>Gendre</td><td>1</td><td>1,7</td></tr> <tr><td>Homme (Chef)</td><td>12</td><td>20,3</td></tr> <tr><td>Neveu</td><td>2</td><td>3,4</td></tr> <tr><td>Nièce</td><td>2</td><td>3,4</td></tr> <tr><td>Nourrisson (F)</td><td>3</td><td>5,1</td></tr> <tr><td>Petit fils</td><td>1</td><td>1,7</td></tr> <tr><td>Petite fille</td><td>2</td><td>3,4</td></tr> <tr><td>Sœur</td><td>2</td><td>3,4</td></tr> <tr><td>Veuve</td><td>1</td><td>1,7</td></tr> </tbody> </table> <table border="1"> <thead> <tr> <th>Caractéristique de l'emploi</th> <th>Nb</th> <th>%</th> </tr> </thead> <tbody> <tr><td>Patron</td><td>8</td><td>13,6</td></tr> <tr><td>Patronne</td><td>3</td><td>5,1</td></tr> </tbody> </table>	Répartition des types d'individus	Nb	% ind	Belle-mère	2	3,4	Employé	4	6,8	Employée (F)	1	1,7	Épouse	9	15,3	Fille	7	11,9	Fils	8	13,6	Frère	2	3,4	Gendre	1	1,7	Homme (Chef)	12	20,3	Neveu	2	3,4	Nièce	2	3,4	Nourrisson (F)	3	5,1	Petit fils	1	1,7	Petite fille	2	3,4	Sœur	2	3,4	Veuve	1	1,7	Caractéristique de l'emploi	Nb	%	Patron	8	13,6	Patronne	3	5,1
Répartition des types d'individus	Nb	% ind																																																												
Belle-mère	2	3,4																																																												
Employé	4	6,8																																																												
Employée (F)	1	1,7																																																												
Épouse	9	15,3																																																												
Fille	7	11,9																																																												
Fils	8	13,6																																																												
Frère	2	3,4																																																												
Gendre	1	1,7																																																												
Homme (Chef)	12	20,3																																																												
Neveu	2	3,4																																																												
Nièce	2	3,4																																																												
Nourrisson (F)	3	5,1																																																												
Petit fils	1	1,7																																																												
Petite fille	2	3,4																																																												
Sœur	2	3,4																																																												
Veuve	1	1,7																																																												
Caractéristique de l'emploi	Nb	%																																																												
Patron	8	13,6																																																												
Patronne	3	5,1																																																												
Professions	11	<table border="1"> <thead> <tr> <th>Profession(s)</th> <th>Nb</th> </tr> </thead> <tbody> <tr><td>Cantonnier</td><td>1</td></tr> <tr><td>Couturière</td><td>3</td></tr> <tr><td>Domestique</td><td>5</td></tr> <tr><td>Fermier</td><td>1</td></tr> <tr><td>Journalier</td><td>1</td></tr> <tr><td>Journalier agricole</td><td>1</td></tr> <tr><td>Métayer</td><td>1</td></tr> </tbody> </table>	Profession(s)	Nb	Cantonnier	1	Couturière	3	Domestique	5	Fermier	1	Journalier	1	Journalier agricole	1	Métayer	1																																												
Profession(s)	Nb																																																													
Cantonnier	1																																																													
Couturière	3																																																													
Domestique	5																																																													
Fermier	1																																																													
Journalier	1																																																													
Journalier agricole	1																																																													
Métayer	1																																																													

		Ouvrier agricole	7				
		Propriétaire Cultivant	1				
		Propriétaire exploitant	4				
		Vigneron	1				
		Profession(s)					
		Sexe M	Sexe F	Total			
		Nombre	22	4	26		
		% / Nb Ind,	73,3	13,8	44,1		
Lieux de naissance	16	Lieux de naissance		Nb			
		Bourges (18033)	2				
		Crézancy-en-Sancerre (18079)	34				
		Gardefort (18098)	1				
		Jars (18117)	1				
		Menetou-Râtel (18144)	6				
		Neuilly-en-Sancerre (18162)	1				
		Noyer (le) (18168)	1				
		Pantin (93055)	1				
		Parassy (18176)	2				
		Paris 10e (75010)	1				
		Paris 14e (75014)	1				
		Saint-Pierre-les-Étieux (18231)	1				
		Sens-Beaujeu (18249)	3				
		Sury-en-Vaux (18258)	1				
		Vierzon (18279)	2				
		Vinon (18287)	1				
			Lieu(x) de naissance				
			Nb	Sexe M	Sexe F	Total	%
			Crézancy	19	15	34	57,6
	Cher hors Crézancy	9	13	22	37,3		
	Nièvre	0	0	0	0,0		
	Paris, région parisienne	2	1	3	5,1		
	Autres	0	0	0	0,0		
	Total	30	29	59	100,0		

Âge	Âge	Sexe F	Sexe M	Sexe F+M
	Âge Min	0 an	5 ans	0 an
né(e) en	1911	1906	1911	
Âge Max	75 ans	77 ans	77 ans	
né (e) en	1836	1834	1834	
Âge Moyen	33,7 ans	35,5 ans	34,6 ans	
Écart Type	23,6	22,6	22,9	
Nombre d'Individus	29	30	59	
	49,2 %	50,8 %	100,0 %	
Âge < 16 ans	9	8	17	
	31,0 %	26,7 %	28,8 %	
Âge > 55 ans	6	8	14	
	20,7 %	26,7 %	23,7 %	
Écart d'âge max. entre les individus d'un ménage : 64 ans				

Âge de la population



1^{er} Prénoms
(Nb > 1)

26

Prénoms	Nb
Marie	21
Jean	6
Pierre	3
Alexandre	2
Désiré	2
Louis	2
Marcel	2
Maurice	2
Paulin	2

		- 2 hommes ont comme premier prénom : Marie soit 6,7 % - 19 femmes ont comme premier prénom : Marie soit 65,5 %	
Patronymes (Nb > 1)	19	Patronymes H/F	
		GIRAULT	8
		DOUCET	7
		CROCHET	6
		CHAMPION	5
		GIRARD	4
		MILLERIOUX	4
		MILLÉRIOUX	4
		MASSÉ	3
		RUELLET	3
		CHAMPEAU	2
		DUVEAU	2
		LEFORT	2
		MILLET	2
SAUTEREAU	2		
Patronymes à la naissance des femmes mariées : (Nb > 1)	11	Tous différents	

Recherche des 59 habitants de 1911 dans les autres recensements

Recensement de 1876	Nb	%
Boisgirard (Village)	8	61,5
Ferrières (Village)	4	30,8
Epsailles (Lieu-dit les)	1	7,7
Total	13	100,0
Pourcentage des présents de 1911 dans le recensement de 1876		22,0

Recensement de 1891	Nb	%
Briou (Village le)	3	10,3
Boisgirard (Village)	23	79,3
Grand Senais (Lieu-dit le)	1	3,4
Mauvrins (Village les)	1	3,4
Reigny (Village)	1	3,4
Total	29	100,0
Pourcentage des présents de 1911 dans le recensement de 1891		49,2

Recensement de 1901	Nb	%
Boisgirard (Village)	31	81,6
Ferrières (Village)	1	2,6
Reigny (Village)	1	2,6
Villeprevoir (Lieu-dit)	5	13,2
Total	38	100,0
Pourcentage des présents de 1911 dans le recensement de 1901		64,4

Recensement de 1906	Nb	%
Boisgirard (Village)	36	85,7
Fangeuse (Lieu-dit la)	1	2,4
Villeprevoir (Lieu-dit)	5	11,9
Total	42	100,0
Pourcentage des présents de 1911 dans le recensement de 1906		71,2

Recensement de 1911	Nb	%
Habitants présents dans d'autres recensements	45	76,3
Habitants non présents dans d'autres recensements	14	23,7

Recensement de 1921	Nb	%
Briou (Village le)	1	3,8
Boisgirard (Village)	20	76,9
Ferrières (Village)	1	3,8
Reigny (Village)	1	3,8
Villeprevoir (Lieu-dit)	3	11,5
Total	26	100,0
Pourcentage des présents de 1911 dans le recensement de 1921		44,1

Recensement de 1926	Nb	%
Briou (Village le)	1	5,3
Boisgirard (Village)	15	78,9
Ferrières (Village)	1	5,3
Reigny (Village)	1	5,3
Villeprevoir (Lieu-dit)	1	5,3
Total	19	100,0
Pourcentage des présents de 1911 dans le recensement de 1926		32,2

Recensement de 1931	Nb	%
Boisgirard (Village)	10	76,9
Ferrières (Village)	1	7,7
Robineaux (Lieu-dit les)	2	15,4
Total	13	100,0
Pourcentage des présents de 1911 dans le recensement de 1931		22,0

Recensement de 1936	Nb	%
Boisgirard (Village)	7	77,8
Robineaux (Lieu-dit les)	2	22,2
Total	9	100,0
Pourcentage des présents de 1911 dans le recensement de 1936		15,3

Recensement de 1946	Nb	%
Boisgirard (Village)	6	100,0
Total	0	0,0
Pourcentage des présents de 1911 dans le recensement de 1946		10,2

Observations :

Champtin (Village)

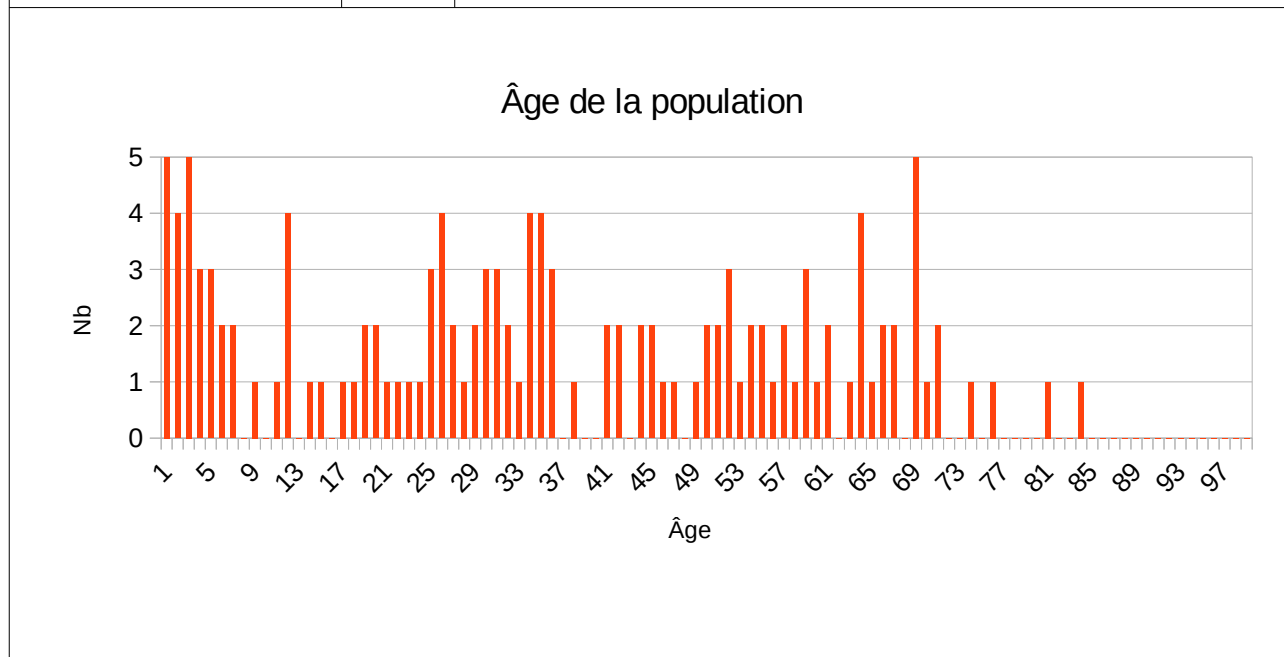
Désignation	Nombre	Recensement 1911 (LC04)				
Folio	6	N°16 au N°21,				
Nb de maisons occupées	37	N°1 au N° x, le compteur des maisons n'a pas été mis à un au début de chaque page.				
		Nombre de ménages par maison		Nb	%	
		1 ménage par maison		37	100,0	
		2 ménages par maison		0	0,0	
Nb de ménages	37	N°1 au N°x, pour chaque page, mén : Ménage, ind. : Individu				
		Nb de personnes par ménage		Nb	% mén	% ind
		1 personne		4	10,8	3,1
		2 personnes		6	16,2	9,2
		3 personnes		12	32,4	27,7
		4 personnes		6	16,2	18,5
		5 personnes		6	16,2	23,1
		6 personnes		1	2,7	4,6
		7 personnes		0	0,0	0,0
		8 personnes		1	2,7	6,2
		9 personnes		0	0,0	0,0
		10 personnes		1	2,7	7,7
		Nb de générations par ménage		Nb	% mén	
		1 génération : époux		8	21,6	
		2 génér. : époux, enfants		22	59,5	
		2 génér. : époux, parents		2	5,4	
		2 génér. : époux, petit-enfants		0	0,0	
3 génér. : époux, parents, enfants		3	8,1			
3 génér. : époux, enfants, petit-enfants		2	5,4			
4 génér. : époux, parents, enfants, petits-enfants		0	0,0			
Nb de ménages		Nb	% mén			
- ayant des employés		0	0,0			
- ayant des pensionnaires		4	10,8			
- Folio N°20, maison 36, ménage N°7, un père seul avec une fils de 14 ans.						

		<table border="1"> <thead> <tr> <th></th> <th>Homme (Chef) et Épouse</th> <th>Homme (Chef) sans Épouse</th> <th>Femme (Chef) ou Veuve</th> </tr> </thead> <tbody> <tr> <td>Nb</td> <td>27</td> <td>7</td> <td>3</td> </tr> <tr> <td>%</td> <td>73,0</td> <td>18,9</td> <td>8,1</td> </tr> <tr> <td>avec enfant(s) < 18 ans</td> <td></td> <td>1</td> <td>0</td> </tr> </tbody> </table> <table border="1"> <thead> <tr> <th colspan="2">Couple non marié</th> <th>Nb</th> </tr> </thead> <tbody> <tr> <td colspan="2">Homme et femme</td> <td>0</td> </tr> <tr> <td colspan="2">Deux femmes</td> <td>0</td> </tr> <tr> <td colspan="2">Deux hommes</td> <td>0</td> </tr> </tbody> </table>		Homme (Chef) et Épouse	Homme (Chef) sans Épouse	Femme (Chef) ou Veuve	Nb	27	7	3	%	73,0	18,9	8,1	avec enfant(s) < 18 ans		1	0	Couple non marié		Nb	Homme et femme		0	Deux femmes		0	Deux hommes		0																																										
	Homme (Chef) et Épouse	Homme (Chef) sans Épouse	Femme (Chef) ou Veuve																																																																					
Nb	27	7	3																																																																					
%	73,0	18,9	8,1																																																																					
avec enfant(s) < 18 ans		1	0																																																																					
Couple non marié		Nb																																																																						
Homme et femme		0																																																																						
Deux femmes		0																																																																						
Deux hommes		0																																																																						
Nb d'individus	130	<p>N°1 au N°x, pour chaque page, (pour maintenir la cohérence des numéros d'individus d'un ménage, si un ménage est sur deux pages, les numéros d'individus de la page suivante ne tiennent pas contre du changement de page) Tous français</p>																																																																						
Types d'individus	22	<table border="1"> <thead> <tr> <th>Répartition des types d'individus</th> <th>Nb</th> <th>% ind</th> </tr> </thead> <tbody> <tr><td>Beau-frère</td><td>1</td><td>0,8</td></tr> <tr><td>Belle-fille</td><td>3</td><td>2,3</td></tr> <tr><td>Belle-mère</td><td>1</td><td>0,8</td></tr> <tr><td>Épouse</td><td>27</td><td>20,8</td></tr> <tr><td>Femme (Chef)</td><td>1</td><td>0,8</td></tr> <tr><td>Fille</td><td>16</td><td>12,3</td></tr> <tr><td>Fils</td><td>27</td><td>20,8</td></tr> <tr><td>Frère</td><td>1</td><td>0,8</td></tr> <tr><td>Gendre</td><td>1</td><td>0,8</td></tr> <tr><td>Homme (Chef)</td><td>34</td><td>26,2</td></tr> <tr><td>Mère</td><td>1</td><td>0,8</td></tr> <tr><td>Neveu</td><td>2</td><td>1,5</td></tr> <tr><td>Nièce</td><td>2</td><td>1,5</td></tr> <tr><td>Nourrisson</td><td>1</td><td>0,8</td></tr> <tr><td>Nourrisson (F)</td><td>3</td><td>2,3</td></tr> <tr><td>Oncle</td><td>1</td><td>0,8</td></tr> <tr><td>Petit fils</td><td>1</td><td>0,8</td></tr> <tr><td>Petite fille</td><td>1</td><td>0,8</td></tr> <tr><td>Petite nièce</td><td>1</td><td>0,8</td></tr> <tr><td>Père</td><td>2</td><td>1,5</td></tr> <tr><td>Sœur</td><td>1</td><td>0,8</td></tr> <tr><td>Veuve</td><td>2</td><td>1,5</td></tr> </tbody> </table>		Répartition des types d'individus	Nb	% ind	Beau-frère	1	0,8	Belle-fille	3	2,3	Belle-mère	1	0,8	Épouse	27	20,8	Femme (Chef)	1	0,8	Fille	16	12,3	Fils	27	20,8	Frère	1	0,8	Gendre	1	0,8	Homme (Chef)	34	26,2	Mère	1	0,8	Neveu	2	1,5	Nièce	2	1,5	Nourrisson	1	0,8	Nourrisson (F)	3	2,3	Oncle	1	0,8	Petit fils	1	0,8	Petite fille	1	0,8	Petite nièce	1	0,8	Père	2	1,5	Sœur	1	0,8	Veuve	2	1,5
Répartition des types d'individus	Nb	% ind																																																																						
Beau-frère	1	0,8																																																																						
Belle-fille	3	2,3																																																																						
Belle-mère	1	0,8																																																																						
Épouse	27	20,8																																																																						
Femme (Chef)	1	0,8																																																																						
Fille	16	12,3																																																																						
Fils	27	20,8																																																																						
Frère	1	0,8																																																																						
Gendre	1	0,8																																																																						
Homme (Chef)	34	26,2																																																																						
Mère	1	0,8																																																																						
Neveu	2	1,5																																																																						
Nièce	2	1,5																																																																						
Nourrisson	1	0,8																																																																						
Nourrisson (F)	3	2,3																																																																						
Oncle	1	0,8																																																																						
Petit fils	1	0,8																																																																						
Petite fille	1	0,8																																																																						
Petite nièce	1	0,8																																																																						
Père	2	1,5																																																																						
Sœur	1	0,8																																																																						
Veuve	2	1,5																																																																						

		Caractéristique de l'emploi		Nb	%	
		Patron		35	26,9	
		Patronne		4	3,1	
Professions	9	Profession(s)			Nb	
		Couturière			2	
		Domestique			6	
		Épicière			1	
		Lingère			1	
		Ouvrier agricole			5	
		Ouvrier vigneron			8	
		Propriétaire Cultivant			8	
		Propriétaire exploitant			3	
		Propriétaire Vigneron			24	
		Profession(s)				
			Sexe M	Sexe F	Total	
		Nombre	52	6	58	
		% / Nb Ind,	73,2	10,2	44,6	
Lieux de naissance	13	Lieux de naissance			Nb	
		Bué (18039)			2	
		Cosne-Cours-sur-Loire (58086)			1	
		Crézancy-en-Sancerre (18079)			109	
		Donzy (58102)			1	
		Ivoy-le-Pré (18115)			1	
		Menetou-Couture (18143)			1	
		Menetou-Râtel (18144)			1	
		Montigny (18151)			3	
		Neuvy-Deux-Clochers (18163)			1	
		Parassy (18176)			1	
		Sancerre (18241)			3	
		Sury-en-Vaux (18258)			3	
		Veaugues (18272)			3	

		Lieu(x) de naissance				
		Nb	Sexe M	Sexe F	Total	%
		Crézancy	64	45	109	83,8
		Cher hors Crézancy	6	13	19	14,6
		Nièvre	1	1	2	1,5
		Paris, région parisienne	0	0	0	0,0
		Autres	0	0	0	0,0
		Total	71	59	130	100,0

Âge		Âge	Sexe F	Sexe M	Sexe F+M
		Âge Min	0 an	0 an	0 an
		né(e) en	1911	1911	1911
		Âge Max	80 ans	83 ans	83 ans
		né (e) en	1831	1828	1828
		Âge Moyen	33,3 ans	35,7 ans	34,6 ans
		Écart Type	22,5	23,5	23,0
		Nombre d'Individus	59	71	130
			45,4 %	54,6 %	100,0 %
		Âge < 16 ans	14	18	32
			23,7 %	25,4 %	24,6 %
		Âge > 55 ans	11	20	31
			18,6 %	28,2 %	23,8 %
		Écart d'âge max. entre les individus d'un ménage : 82 ans			



1 ^{er} Prénoms (Nb > 1)	48	Prénoms	
		Marie	44
		Jean	12
		Louis	10
		François	5
		Marcel	4
		Joseph	3
		Mary	3
		Pierre	3
		Alice	2
		Auguste	2
		Françoise	2
		Henri	2
		Jeanne	2
		Maria	2
		- 5 hommes ont comme premier prénom : Marie soit 7,0 % - 39 femmes ont comme premier prénom : Marie soit 81,2 %	
Patronymes (Nb > 1)	26	Patronymes H/F	
		MILLÉRIOUX	19
		CHOTARD	15
		JOULIN	12
		DAUNY	11
		FONTAINE	11
		CHAMPAULT	10
		VETOIS	10
		BONNIN	5
		FOURNIER	5
		RAFFESTIN	4
		CHAMPION	3
		DURAND	3
		GAUCHER	3
		PINSON	3
		DRAULT	2
		GIRAULT	2
LETOUR	2		
THILLIER	2		

Patronymes à la naissance des femmes mariées : (Nb > 1)	24	Patronymes F	Nb
		Millérioux	5
		Chotard	3
		Bonnin	2
		Crochet	2
		Dauny	2
		Millet	2
		Thillier	2

Recherche des 130 habitants de 1911 dans les autres recensements

Recensement de 1876	Nb	%
Champtin (Village)	28	73,7
Barbotaine (Lieu-dit la)	2	5,3
Fangeuse (Lieu-dit la)	1	2,6
Petit Senais (Lieu-dit le)	1	2,6
Epinières (Village les)	1	2,6
Epsailles (Lieu-dit les)	2	5,3
Reigny (Village)	3	7,9
Total	38	100,0
Pourcentage des présents de 1911 dans le recensement de 1876		29,2

Recensement de 1891	Nb	%
Champtin (Village)	63	82,9
Epinières (Village les)	3	3,9
Epsailles (Lieu-dit les)	3	3,9
Reigny (Village)	6	7,9
Villeprevoir (Lieu-dit)	1	1,3
Total	76	100,0
Pourcentage des présents de 1911 dans le recensement de 1891		58,5

Recensement de 1901	Nb	%
Champtin (Village)	75	89,3
Clouzeaux (Village les)	1	1,2
Epinières (Village les)	3	3,6
Epsailles (Lieu-dit les)	1	1,2
Gallands (Lieu-dit les)	1	1,2
Reigny (Village)	3	3,6
Total	84	100,0
Pourcentage des présents de 1911 dans le recensement de 1901		64,6

Recensement de 1906	Nb	%
Champtin (Village)	88	95,7
Clouzeaux (Village les)	1	1,1
Epinières (Village les)	2	2,2
Moulin Jamet (Lieu-dit)	1	1,1
Total	92	100,0
Pourcentage des présents de 1911 dans le recensement de 1906		70,8

Recensement de 1911	Nb	%
Habitants présents dans d'autres recensements	119	91,5
Habitants non présents dans d'autres recensements	11	8,5

Recensement de 1921	Nb	%
Bourg (Bourg le)	2	2,5
Boisgirard (Village)	1	1,2
Champtin (Village)	76	93,8
Barbotaine (Lieu-dit la)	1	1,2
Grand Senais (Lieu-dit le)	1	1,2
Total	81	100,0
Pourcentage des présents de 1911 dans le recensement de 1921		62,3

Recensement de 1926	Nb	%
Bourg (Bourg le)	1	1,5
Boisgirard (Village)	1	1,5
Champtin (Village)	63	92,6
Barbotaine (Lieu-dit la)	1	1,5
Grand Senais (Lieu-dit le)	1	1,5
Reigny (Village)	1	1,5
Total	68	100,0
Pourcentage des présents de 1911 dans le recensement de 1926		52,3

Recensement de 1931	Nb	%
Bourg (Bourg le)	2	3,2
Boisgirard (Village)	1	1,6
Champtin (Village)	56	88,9
Barbotaine (Lieu-dit la)	2	3,2
Grand Senais (Lieu-dit le)	1	1,6
Reigny (Village)	1	1,6
Total	63	100,0
Pourcentage des présents de 1911 dans le recensement de 1931		48,5

Recensement de 1936	Nb	%
Bourg (Bourg le)	2	3,7
Boisgirard (Village)	2	3,7
Champtin (Village)	45	83,3
Barbotaine (Lieu-dit la)	2	3,7
Grand Senais (Lieu-dit le)	1	1,9
Epinières (Village les)	1	1,9
Reigny (Village)	1	1,9
Total	54	100,0
Pourcentage des présents de 1911 dans le recensement de 1936		41,5

Recensement de 1946	Nb	%
Bourg (Bourg le)	2	6,3
Boisgirard (Village)	1	3,1
Champtin (Village)	27	84,4
Grand Senais (Lieu-dit le)	1	3,1
Reigny (Village)	1	3,1
Total	32	100,0
Pourcentage des présents de 1911 dans le recensement de 1946		24,6

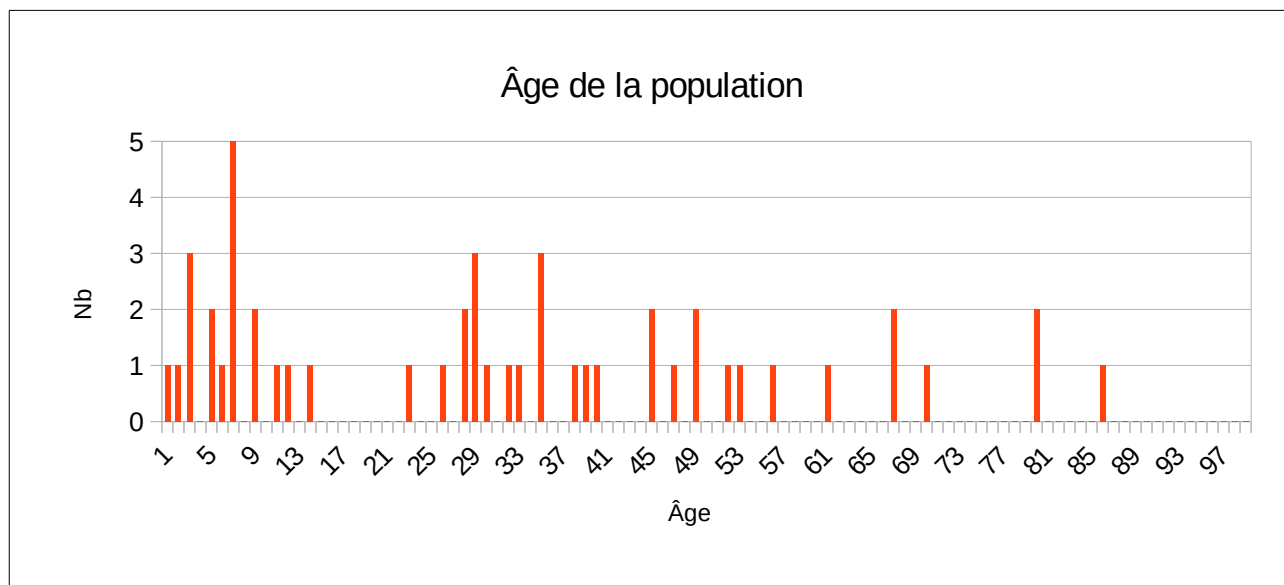
Observations :

Clouzeaux (Village les)

Désignation	Nombre	Recensement 1911 (LC05)				
Folio	3	N°34 au N°36,				
Nb de maisons occupées	15	N°1 au N° x, le compteur des maisons n'a pas été mis à un au début de chaque page.				
		Nombre de ménages par maison		Nb	%	
		1 ménage par maison		15	100,0	
		2 ménages par maison		0	0,0	
Nb de ménages	15	N°1 au N°x, pour chaque page, mén : Ménage, ind. : Individu				
		Nb de personnes par ménage		Nb	% mén	% ind
		1 personne		5	33,3	10,2
		2 personnes		1	6,7	4,1
		3 personnes		3	20,0	18,4
		4 personnes		0	0,0	0,0
		5 personnes		3	20,0	30,6
		6 personnes		3	20,0	36,7
		Nb de générations par ménage		Nb	% mén	
		1 génération : époux		6	40,0	
		2 génér. : époux, enfants		7	46,7	
		2 génér. : époux, parents		0	0,0	
		2 génér. : époux, petit-enfants		0	0,0	
		3 génér. : époux, parents, enfants		0	0,0	
		3 génér. : époux, enfants, petit-enfants		2	13,3	
		4 génér. : époux, parents, enfants, petits-enfants		0	0,0	
		Nb de ménages		Nb	% mén	
		- ayant des employés		0	0,0	
		- ayant des pensionnaires		1	6,7	
			Homme (Chef) et Épouse	Homme (Chef) sans Épouse	Femme (Chef) ou Veuve	
Nb	6	7	2			
%	40,0	46,7	13,3			
avec enfant(s) < 18 ans		0	0			

		<table border="1"> <thead> <tr> <th colspan="2">Couple non marié</th> <th>Nb</th> </tr> </thead> <tbody> <tr> <td>Homme et femme</td> <td></td> <td>0</td> </tr> <tr> <td>Deux femmes</td> <td></td> <td>0</td> </tr> <tr> <td>Deux hommes</td> <td></td> <td>0</td> </tr> </tbody> </table>	Couple non marié		Nb	Homme et femme		0	Deux femmes		0	Deux hommes		0																																	
Couple non marié		Nb																																													
Homme et femme		0																																													
Deux femmes		0																																													
Deux hommes		0																																													
Nb d'individus	49	N°1 au N°x, pour chaque page, (pour maintenir la cohérence des numéros d'individus d'un ménage, si un ménage est sur deux pages, les numéros d'individus de la page suivante ne tiennent pas contre du changement de page) Tous français																																													
Types d'individus	11	<table border="1"> <thead> <tr> <th>Répartition des types d'individus</th> <th>Nb</th> <th>% ind</th> </tr> </thead> <tbody> <tr> <td>Belle-fille</td> <td>1</td> <td>2,0</td> </tr> <tr> <td>Épouse</td> <td>6</td> <td>12,2</td> </tr> <tr> <td>Femme (Chef)</td> <td>1</td> <td>2,0</td> </tr> <tr> <td>Fille</td> <td>9</td> <td>18,4</td> </tr> <tr> <td>Fils</td> <td>12</td> <td>24,5</td> </tr> <tr> <td>Gendre</td> <td>1</td> <td>2,0</td> </tr> <tr> <td>Homme (Chef)</td> <td>13</td> <td>26,5</td> </tr> <tr> <td>Nourrisson (F)</td> <td>2</td> <td>4,1</td> </tr> <tr> <td>Petit fils</td> <td>1</td> <td>2,0</td> </tr> <tr> <td>Petite fille</td> <td>2</td> <td>4,1</td> </tr> <tr> <td>Veuve</td> <td>1</td> <td>2,0</td> </tr> </tbody> </table> <table border="1"> <thead> <tr> <th>Caractéristique de l'emploi</th> <th>Nb</th> <th>%</th> </tr> </thead> <tbody> <tr> <td>Patron</td> <td>9</td> <td>18,4</td> </tr> <tr> <td>Patronne</td> <td>0</td> <td>0</td> </tr> </tbody> </table>	Répartition des types d'individus	Nb	% ind	Belle-fille	1	2,0	Épouse	6	12,2	Femme (Chef)	1	2,0	Fille	9	18,4	Fils	12	24,5	Gendre	1	2,0	Homme (Chef)	13	26,5	Nourrisson (F)	2	4,1	Petit fils	1	2,0	Petite fille	2	4,1	Veuve	1	2,0	Caractéristique de l'emploi	Nb	%	Patron	9	18,4	Patronne	0	0
Répartition des types d'individus	Nb	% ind																																													
Belle-fille	1	2,0																																													
Épouse	6	12,2																																													
Femme (Chef)	1	2,0																																													
Fille	9	18,4																																													
Fils	12	24,5																																													
Gendre	1	2,0																																													
Homme (Chef)	13	26,5																																													
Nourrisson (F)	2	4,1																																													
Petit fils	1	2,0																																													
Petite fille	2	4,1																																													
Veuve	1	2,0																																													
Caractéristique de l'emploi	Nb	%																																													
Patron	9	18,4																																													
Patronne	0	0																																													
Professions	6	<table border="1"> <thead> <tr> <th colspan="2">Profession(s)</th> <th>Nb</th> </tr> </thead> <tbody> <tr> <td>Journalier</td> <td></td> <td>2</td> </tr> <tr> <td>Maréchal Ferrant</td> <td></td> <td>1</td> </tr> <tr> <td>Ouvrier agricole</td> <td></td> <td>5</td> </tr> <tr> <td>Propriétaire Cultivant</td> <td></td> <td>6</td> </tr> <tr> <td>Propriétaire exploitant</td> <td></td> <td>2</td> </tr> <tr> <td>Tisserand</td> <td></td> <td>1</td> </tr> </tbody> </table> <table border="1"> <thead> <tr> <th colspan="4">Profession(s)</th> </tr> <tr> <th></th> <th>Sexe M</th> <th>Sexe F</th> <th>Total</th> </tr> </thead> <tbody> <tr> <td>Nombre</td> <td>17</td> <td>0</td> <td>17</td> </tr> <tr> <td>% / Nb Ind,</td> <td>63,0</td> <td>0</td> <td>34,7</td> </tr> </tbody> </table>	Profession(s)		Nb	Journalier		2	Maréchal Ferrant		1	Ouvrier agricole		5	Propriétaire Cultivant		6	Propriétaire exploitant		2	Tisserand		1	Profession(s)					Sexe M	Sexe F	Total	Nombre	17	0	17	% / Nb Ind,	63,0	0	34,7								
Profession(s)		Nb																																													
Journalier		2																																													
Maréchal Ferrant		1																																													
Ouvrier agricole		5																																													
Propriétaire Cultivant		6																																													
Propriétaire exploitant		2																																													
Tisserand		1																																													
Profession(s)																																															
	Sexe M	Sexe F	Total																																												
Nombre	17	0	17																																												
% / Nb Ind,	63,0	0	34,7																																												
Lieux de naissance	12	<table border="1"> <thead> <tr> <th>Lieux de naissance</th> <th>Nb</th> </tr> </thead> <tbody> </tbody> </table>	Lieux de naissance	Nb																																											
Lieux de naissance	Nb																																														

		Cernoy-en-Berry (45064)	1		
		Chapelotte (la) (18051)	1		
		Charité-sur-Loire (la) (58059)	1		
		Couy (18077)	1		
		Crézancy-en-Sancerre (18079)	35		
		Inconnu (00000)	1		
		Menetou-Râtel (18144)	4		
		Ménétréol-sur-Sauldre (18147)	1		
		Orsennes (36146)	1		
		Pierrefitte-sur-Sauldre (41176)	1		
		Saint-Just (18218)	1		
		Sens-Beaujeu (18249)	1		
		Lieu(x) de naissance			
		Nb	Sexe M	Sexe F	
			Total	%	
		Crézancy	20	15	
		Cher hors Crézancy	6	4	
		Nièvre	0	0	
		Paris, région parisienne	0	0	
		Autres	1	3	
		Total	27	22	
			49	100,0	
Âge		Âge	Sexe F	Sexe M	Sexe F+M
		Âge Min	2 ans	0 an	0 an
		né(e) en	1909	1911	1911
		Âge Max	79 ans	85 ans	85 ans
		né (e) en	1832	1826	1826
		Âge Moyen	23,8 ans	35,6 ans	30,3 ans
		Écart Type	20,4	25,2	23,7
		Nombre d'Individus	22	27	49
			44,9 %	55,1 %	100,0 %
		Âge < 16 ans	10	8	18
			45,5 %	29,6 %	36,7 %
		Âge > 55 ans	1	6	7
			4,5 %	22,2 %	14,3 %
	Écart d'âge max. entre les individus d'un ménage : 60 ans				



1 ^{er} Prénoms (Nb > 1)	28	<table border="1"> <thead> <tr> <th>Prénoms</th> <th>Nb</th> </tr> </thead> <tbody> <tr><td>Marie</td><td>12</td></tr> <tr><td>Louis</td><td>6</td></tr> <tr><td>Joseph</td><td>3</td></tr> <tr><td>François</td><td>2</td></tr> <tr><td>Léon</td><td>2</td></tr> <tr><td>Louise</td><td>2</td></tr> </tbody> </table>	Prénoms	Nb	Marie	12	Louis	6	Joseph	3	François	2	Léon	2	Louise	2								
		Prénoms	Nb																					
Marie	12																							
Louis	6																							
Joseph	3																							
François	2																							
Léon	2																							
Louise	2																							
<p>- 2 hommes ont comme premier prénom : Marie soit 7,4 % - 10 femmes ont comme premier prénom : Marie soit 45,5 %</p>																								
Patronymes (Nb > 1)	14	<table border="1"> <thead> <tr> <th>Patronymes H/F</th> <th>Nb</th> </tr> </thead> <tbody> <tr><td>PLANCHON</td><td>10</td></tr> <tr><td>GIRAULT</td><td>6</td></tr> <tr><td>LAGNEAU</td><td>6</td></tr> <tr><td>CROCHET</td><td>4</td></tr> <tr><td>TABORDET</td><td>4</td></tr> <tr><td>DAVRIL</td><td>3</td></tr> <tr><td>MILLET</td><td>3</td></tr> <tr><td>SIROT</td><td>3</td></tr> <tr><td>SOUCIET</td><td>3</td></tr> <tr><td>VALOT</td><td>3</td></tr> </tbody> </table>	Patronymes H/F	Nb	PLANCHON	10	GIRAULT	6	LAGNEAU	6	CROCHET	4	TABORDET	4	DAVRIL	3	MILLET	3	SIROT	3	SOUCIET	3	VALOT	3
		Patronymes H/F	Nb																					
PLANCHON	10																							
GIRAULT	6																							
LAGNEAU	6																							
CROCHET	4																							
TABORDET	4																							
DAVRIL	3																							
MILLET	3																							
SIROT	3																							
SOUCIET	3																							
VALOT	3																							
Tous différents.																								
Patronymes à la naissance des femmes mariées : (Nb > 1)	9	Tous différents.																						

Recherche des 49 habitants de 1911 dans les autres recensements

Recensement de 1876	Nb	%
Bourg (Bourg le)	2	20,0
Clouzeaux (Village les)	8	80,0
Total	10	100,0
Pourcentage des présents de 1911 dans le recensement de 1876		20,4
Recensement de 1891	Nb	%
Clouzeaux (Village les)	19	82,6
Ferrières (Village)	2	8,7
Clouzelle (Lieu-dit la)	1	4,3
Gallands (Lieu-dit les)	1	4,3
Total	23	100,0
Pourcentage des présents de 1911 dans le recensement de 1891		46,9
Recensement de 1901	Nb	%
Clouzeaux (Village les)	21	87,5
Ferrières (Village)	2	8,3
Villeprevoir (Lieu-dit)	1	4,2
Total	24	100,0
Pourcentage des présents de 1911 dans le recensement de 1901		49,0
Recensement de 1906	Nb	%
Clouzeaux (Village les)	31	96,9
Gallands (Lieu-dit les)	1	3,1
Total	32	100,0
Pourcentage des présents de 1911 dans le recensement de 1906		65,3
Recensement de 1911	Nb	%
Habitants présents dans d'autres recensements	42	85,7
Habitants non présents dans d'autres recensements	7	14,3
Recensement de 1921	Nb	%
Bourg (Bourg le)	2	6,9
Briou (Village le)	1	3,4
Clouzeaux (Village les)	22	75,9
Epsailles (Lieu-dit les)	1	3,4
Gallands (Lieu-dit les)	3	10,3
Total	29	100,0
Pourcentage des présents de 1911 dans le recensement de 1921		59,2

Recensement de 1926	Nb	%
Briou (Village le)	1	4,2
Clouzeaux (Village les)	21	87,5
Epsailles (Lieu-dit les)	1	4,2
Gallands (Lieu-dit les)	1	4,2
Total	24	100,0
Pourcentage des présents de 1911 dans le recensement de 1926		49,0
Recensement de 1931	Nb	%
Briou (Village le)	1	5,3
Clouzeaux (Village les)	16	84,2
Ferrières (Village)	1	5,3
Gallands (Lieu-dit les)	1	5,3
Total	19	100,0
Pourcentage des présents de 1911 dans le recensement de 1931		38,8
Recensement de 1936	Nb	%
Briou (Village le)	1	5,0
Clouzeaux (Village les)	11	55,0
Ferrières (Village)	2	10,0
Fangeuse (Lieu-dit la)	1	5,0
Petit Senais (Lieu-dit le)	2	10,0
Gallands (Lieu-dit les)	3	15,0
Total	20	100,0
Pourcentage des présents de 1911 dans le recensement de 1936		40,8
Recensement de 1946	Nb	%
Briou (Village le)	1	7,7
Clouzeaux (Village les)	10	76,9
Grand Senais (Lieu-dit le)	1	7,7
Gallands (Lieu-dit les)	1	7,7
Total	13	100,0
Pourcentage des présents de 1911 dans le recensement de 1946		26,5

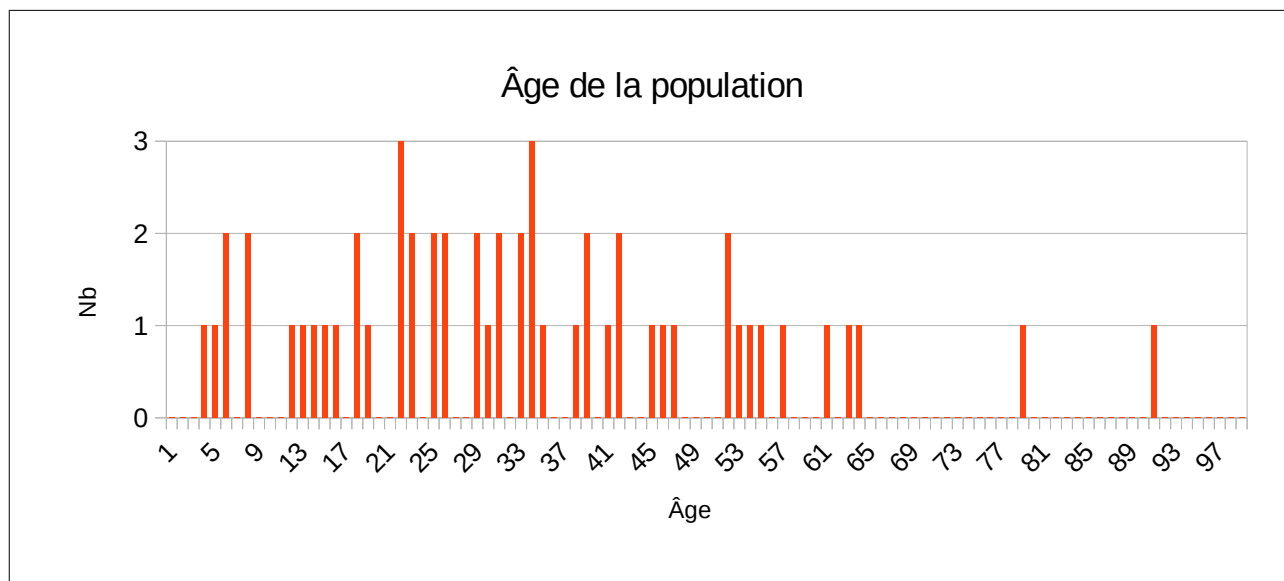
Observations :

Ferrières (Village)

Désignation	Nombre	Recensement 1911 (LC06)				
Folio	3	N°32 au N°34,				
Nb de maisons occupées	14	N°1 au N°14, le compteur des maisons n'a pas été mis à un au début de chaque page.				
		Nombre de ménages par maison		Nb	%	
		1 ménage par maison		14	100,0	
		2 ménages par maison		0	0,0	
Nb de ménages	14	N°1 au N°x, pour chaque page, mén : Ménage, ind. : Individu				
		Nb de personnes par ménage		Nb	% mén	% ind
		1 personne		0	0,0	0,0
		2 personnes		1	7,1	3,7
		3 personnes		5	35,7	27,8
		4 personnes		4	28,6	29,6
		5 personnes		3	21,4	27,8
		6 personnes		1	7,1	11,1
		7 personnes		0	0,0	0,0
		Nb de générations par ménage		Nb	% mén	
		1 génération : époux		2	14,3	
		2 généré. : époux, enfants		9	64,3	
		2 généré. : époux, parents		0	0,0	
		2 généré. : époux, petit-enfants		0	0,0	
		3 généré. : époux, parents, enfants		2	14,3	
		3 généré. : époux, enfants, petit-enfants		1	7,1	
		4 généré. : époux, parents, enfants, petits-enfants		0	0,0	
		Nb de ménages		Nb	% mén	
		- ayant des employés		1	7,1	
		- ayant des pensionnaires		0	0,0	
			Homme (Chef) et Épouse	Homme (Chef) sans Épouse	Femme (Chef) ou Veuve	
		Nb	12	0	2	
		%	85,7	0,0	14,3	
		avec enfant(s) < 18 ans		0	0	

		<table border="1"> <thead> <tr> <th colspan="2">Couple non marié</th> <th>Nb</th> </tr> </thead> <tbody> <tr> <td>Homme et femme</td> <td></td> <td>0</td> </tr> <tr> <td>Deux femmes</td> <td></td> <td>0</td> </tr> <tr> <td>Deux hommes</td> <td></td> <td>0</td> </tr> </tbody> </table>	Couple non marié		Nb	Homme et femme		0	Deux femmes		0	Deux hommes		0																																																															
Couple non marié		Nb																																																																											
Homme et femme		0																																																																											
Deux femmes		0																																																																											
Deux hommes		0																																																																											
Nb d'individus	54	N°1 au N°x, pour chaque page, (pour maintenir la cohérence des numéros d'individus d'un ménage, si un ménage est sur deux pages, les numéros d'individus de la page suivante ne tiennent pas contre du changement de page) Tous français																																																																											
Types d'individus	11	<table border="1"> <thead> <tr> <th colspan="3">Répartition des types d'individus</th> <th>Nb</th> <th>% ind</th> </tr> </thead> <tbody> <tr> <td colspan="3">Beau-père</td> <td>2</td> <td>3,7</td> </tr> <tr> <td colspan="3">Employé</td> <td>1</td> <td>1,9</td> </tr> <tr> <td colspan="3">Employée</td> <td>1</td> <td>1,9</td> </tr> <tr> <td colspan="3">Épouse</td> <td>12</td> <td>22,2</td> </tr> <tr> <td colspan="3">Fille</td> <td>7</td> <td>13,0</td> </tr> <tr> <td colspan="3">Fils</td> <td>13</td> <td>24,1</td> </tr> <tr> <td colspan="3">Gendre</td> <td>2</td> <td>3,7</td> </tr> <tr> <td colspan="3">Homme (Chef)</td> <td>12</td> <td>22,2</td> </tr> <tr> <td colspan="3">Petite fille</td> <td>1</td> <td>1,9</td> </tr> <tr> <td colspan="3">Sœur</td> <td>1</td> <td>1,9</td> </tr> <tr> <td colspan="3">Veuve</td> <td>2</td> <td>3,7</td> </tr> <tr> <th colspan="3">Caractéristique de l'emploi</th> <th>Nb</th> <th>%</th> </tr> <tr> <td colspan="3">Patron</td> <td>11</td> <td>20,4</td> </tr> <tr> <td colspan="3">Patronne</td> <td>4</td> <td>7,4</td> </tr> </tbody> </table>	Répartition des types d'individus			Nb	% ind	Beau-père			2	3,7	Employé			1	1,9	Employée			1	1,9	Épouse			12	22,2	Fille			7	13,0	Fils			13	24,1	Gendre			2	3,7	Homme (Chef)			12	22,2	Petite fille			1	1,9	Sœur			1	1,9	Veuve			2	3,7	Caractéristique de l'emploi			Nb	%	Patron			11	20,4	Patronne			4	7,4
Répartition des types d'individus			Nb	% ind																																																																									
Beau-père			2	3,7																																																																									
Employé			1	1,9																																																																									
Employée			1	1,9																																																																									
Épouse			12	22,2																																																																									
Fille			7	13,0																																																																									
Fils			13	24,1																																																																									
Gendre			2	3,7																																																																									
Homme (Chef)			12	22,2																																																																									
Petite fille			1	1,9																																																																									
Sœur			1	1,9																																																																									
Veuve			2	3,7																																																																									
Caractéristique de l'emploi			Nb	%																																																																									
Patron			11	20,4																																																																									
Patronne			4	7,4																																																																									
Professions	5	<table border="1"> <thead> <tr> <th colspan="2">Profession(s)</th> <th>Nb</th> </tr> </thead> <tbody> <tr> <td colspan="2">Couturière</td> <td>1</td> </tr> <tr> <td colspan="2">Domestique</td> <td>2</td> </tr> <tr> <td colspan="2">Ouvrier agricole</td> <td>9</td> </tr> <tr> <td colspan="2">Propriétaire Cultivant</td> <td>5</td> </tr> <tr> <td colspan="2">Propriétaire exploitant</td> <td>9</td> </tr> <tr> <th colspan="3">Profession(s)</th> </tr> <tr> <td></td> <th>Sexe M</th> <th>Sexe F</th> <th>Total</th> </tr> <tr> <td>Nombre</td> <td>22</td> <td>4</td> <td>26</td> </tr> <tr> <td>% / Nb Ind,</td> <td>73,3</td> <td>16,7</td> <td>48,1</td> </tr> </tbody> </table>	Profession(s)		Nb	Couturière		1	Domestique		2	Ouvrier agricole		9	Propriétaire Cultivant		5	Propriétaire exploitant		9	Profession(s)				Sexe M	Sexe F	Total	Nombre	22	4	26	% / Nb Ind,	73,3	16,7	48,1																																										
Profession(s)		Nb																																																																											
Couturière		1																																																																											
Domestique		2																																																																											
Ouvrier agricole		9																																																																											
Propriétaire Cultivant		5																																																																											
Propriétaire exploitant		9																																																																											
Profession(s)																																																																													
	Sexe M	Sexe F	Total																																																																										
Nombre	22	4	26																																																																										
% / Nb Ind,	73,3	16,7	48,1																																																																										
Lieux de naissance	9	<table border="1"> <thead> <tr> <th colspan="2">Lieux de naissance</th> <th>Nb</th> </tr> </thead> <tbody> <tr> <td colspan="2">Chapelotte (la) (18051)</td> <td>1</td> </tr> </tbody> </table>	Lieux de naissance		Nb	Chapelotte (la) (18051)		1																																																																					
Lieux de naissance		Nb																																																																											
Chapelotte (la) (18051)		1																																																																											

		Crézancy-en-Sancerre (18079)	42			
		Humbligny (18111)	2			
		Menetou-Râtel (18144)	1			
		Neuilly-en-Sancerre (18162)	1			
		Neuvy-Deux-Clochers (18163)	1			
		Noyer (le) (18168)	1			
		Sancerre (18241)	4			
		Veaugues (18272)	1			
		Lieu(x) de naissance				
		Nb	Sexe M	Sexe F		
			Total	%		
		Crézancy	24	18	42	77,8
		Cher hors Crézancy	6	6	12	22,2
		Nièvre	0	0	0	0,0
		Paris, région parisienne	0	0	0	0,0
		Autres	0	0	0	0,0
		Total	30	24	54	100,0
Âge		Âge	Sexe F	Sexe M	Sexe F+M	
		Âge Min	5 ans	3 ans	3 ans	
		né(e) en	1906	1908	1908	
		Âge Max	63 ans	90 ans	90 ans	
		né (e) en	1848	1821	1821	
		Âge Moyen	30,8 ans	33,2 ans	32,1 ans	
		Écart Type	16,7	20,9	19,0	
		Nombre d'Individus	24	30	54	
			44,4 %	55,6 %	100,0 %	
		Âge < 16 ans	4	7	11	
			16,7 %	23,3 %	20,4 %	
		Âge > 55 ans	2	4	6	
	8,3 %		13,3 %	11,1 %		
	Écart d'âge max. entre les individus d'un ménage : 74 ans					



1 ^{er} Prénoms (Nb > 1)	20	Prénoms	
		Marie	Nb 22
		Louis	5
		Camille	3
		François	3
		Pierre	3
		Adrien	2
		Charles	2
		Jean	2
		- 4 hommes ont comme premier prénom : Marie soit 13,3 % - 18 femmes ont comme premier prénom : Marie soit 75,0 %	
Patronymes (Nb > 1)	12	Patronymes H/F	
		GIRARD	Nb 13
		SIGNORET	10
		GAUGUET	7
		CHAMPION	4
		RAFFESTIN	4
		DAULNY	3
		MILLÉRIOUX	3
		ROBIN	3
		THIROT	3
MIGEON	2		

Patronymes à la naissance des femmes mariées : (Nb > 1)	13	Patronymes F	Nb
		Champion	2
		Girard	2
		Signoret	2
Recherche des 54 habitants de 1911 dans les autres recensements			
Recensement de 1876		Nb	%
Briou (Village le)		1	7,1
Ferrières (Village)		12	85,7
Epsailles (Lieu-dit les)		1	7,1
Total		14	100,0
Pourcentage des présents de 1911 dans le recensement de 1876			25,9
Recensement de 1891		Nb	%
Briou (Village le)		1	3,4
Boisgirard (Village)		1	3,4
Ferrières (Village)		24	82,8
Epsailles (Lieu-dit les)		3	10,3
Total		29	100,0
Pourcentage des présents de 1911 dans le recensement de 1891			53,7
Recensement de 1901		Nb	%
Boisgirard (Village)		1	2,7
Ferrières (Village)		33	89,2
Epsailles (Lieu-dit les)		1	2,7
Quatre Vents (Lieu-dit les)		1	2,7
Vauvredon (Lieu-dit)		1	2,7
Total		37	100,0
Pourcentage des présents de 1911 dans le recensement de 1901			68,5
Recensement de 1906		Nb	%
Boisgirard (Village)		1	2,1
Ferrières (Village)		42	89,4
Epsailles (Lieu-dit les)		2	4,3
Quatre Vents (Lieu-dit les)		1	2,1
Vauvredon (Lieu-dit)		1	2,1
Total		47	100,0
Pourcentage des présents de 1911 dans le recensement de 1906			87,0

Recensement de 1911	Nb	%
Habitants présents dans d'autres recensements	50	92,6
Habitants non présents dans d'autres recensements	4	7,4
Recensement de 1921		
	Nb	%
Ferrières (Village)	30	90,9
Sacy (Lieu-dit)	3	9,1
Total	33	100,0
Pourcentage des présents de 1911 dans le recensement de 1921		61,1
Recensement de 1926		
	Nb	%
Ferrières (Village)	19	82,6
Epsailles (Lieu-dit les)	1	4,3
Sacy (Lieu-dit)	3	13,0
Total	23	100,0
Pourcentage des présents de 1911 dans le recensement de 1926		42,6
Recensement de 1931		
	Nb	%
Bourg (Bourg le)	1	5,3
Ferrières (Village)	15	78,9
Epsailles (Lieu-dit les)	1	5,3
Sacy (Lieu-dit)	2	10,5
Total	19	100,0
Pourcentage des présents de 1911 dans le recensement de 1931		35,2
Recensement de 1936		
	Nb	%
Bourg (Bourg le)	1	7,1
Ferrières (Village)	10	71,4
Epsailles (Lieu-dit les)	1	7,1
Sacy (Lieu-dit)	2	14,3
Total	14	100,0
Pourcentage des présents de 1911 dans le recensement de 1936		25,9
Recensement de 1946		
	Nb	%
Bourg (Bourg le)	1	9,1
Ferrières (Village)	6	54,5
Epsailles (Lieu-dit les)	2	18,2
Sacy (Lieu-dit)	2	18,2
Total	11	100,0
Pourcentage des présents de 1911 dans le recensement de 1946		20,4
Observations :		

Ce document est la propriété de Raffaitin Gérard, 20 bis rue des Velettes, 92150 Suresnes.
Il peut être utilisé, reproduit ou communiqué sans son autorisation.



Barbotaine (Lieu-dit la)

Désignation	Nombre	Recensement 1911 (LC07)				
Folio	1	N°30,				
Nb de maisons occupées	5	N°1 au N°5, le compteur des maisons n'a pas été mis à un au début de chaque page.				
		Nombre de ménages par maison		Nb	%	
		1 ménage par maison		5	100,0	
		2 ménages par maison		0	0,0	
Nb de ménages	5	N°1 au N°x, pour chaque page, mén : Ménage, ind. : Individu				
		Nb de personnes par ménage		Nb	% mén	% ind
		1 personne		1	20,0	7,7
		2 personnes		1	20,0	15,4
		3 personnes		2	40,0	46,2
		4 personnes		1	20,0	30,8
		Nb de générations par ménage		Nb	% mén	
		1 génération : époux		2	40,0	
		2 génér. : époux, enfants		3	60,0	
		2 génér. : époux, parents		0	0,0	
		2 génér. : époux, petit-enfants		0	0,0	
		3 génér. : époux, parents, enfants		0	0,0	
		3 génér. : époux, enfants, petit-enfants		0	0,0	
		4 génér. : époux, parents, enfants, petits-enfants		0	0,0	
		Nb de ménages		Nb	% mén	
		- ayant des employés		0	0,0	
		- ayant des pensionnaires		0	0,0	
			Homme (Chef) et Épouse	Homme (Chef) sans Épouse	Femme (Chef) ou Veuve	
		Nb	3	0	2	
		%	60,0	0,0	40,0	
avec enfant(s) < 18 ans		0	0			
Couple non marié		Nb				
Homme et femme		0				
Deux femmes		0				
Deux hommes		0				

Nb d'individus	13	N°1 au N°x, pour chaque page, (pour maintenir la cohérence des numéros d'individus d'un ménage, si un ménage est sur deux pages, les numéros d'individus de la page suivante ne tiennent pas contre du changement de page) Tous français				
Types d'individus	6	Répartition des types d'individus		Nb	% ind	
		Épouse		3	23,1	
		Femme (Chef)		1	7,7	
		Fille		2	15,4	
		Fils		3	23,1	
		Homme (Chef)		3	23,1	
		Veuve		1	7,7	
		Caractéristique de l'emploi		Nb	%	
		Patron		3	23,1	
		Patronne		1	7,7	
Professions	4	Profession(s)		Nb		
		Ouvrier agricole		2		
		Propriétaire Cultivant		1		
		Propriétaire Vigneron		1		
		Propriétaire exploitant		2		
		Profession(s)				
			Sexe M	Sexe F	Total	
		Nombre	5	1	6	
		% / Nb Ind,	83,3	14,3	46,2	
		Lieux de naissance	2	Lieux de naissance		Nb
Crézancy-en-Sancerre (18079)				11		
Menetou-Râtel (18144)				2		
Lieu(x) de naissance						
Nb	Sexe M			Sexe F	Total	%
Crézancy	5			6	11	84,6
Cher hors Crézancy	1			1	2	15,4
Nièvre	0			0	0	0,0
Paris, région parisienne	0			0	0	0,0
Autres	0			0	0	0,0
Total	6	7	13	100,0		

Âge		Âge	Sexe F	Sexe M	Sexe F+M
		Âge Min	21 ans	2 ans	2 ans
né(e) en	1890	1909	1909	1909	
Âge Max	63 ans	66 ans	66 ans	66 ans	
né (e) en	1848	1845	1845	1845	
Âge Moyen	42,7 ans	34,7 ans	39,0 ans		
Écart Type	18,0	24,9	20,9		
Nombre d'Individus	7	6	13		
	53,8 %	46,2 %	100,0 %		
Âge < 16 ans	0	1	1		
	0,0 %	16,7 %	7,7 %		
Âge > 55 ans	2	2	4		
	28,6 %	33,3 %	30,8 %		
Écart d'âge max. entre les individus d'un ménage : 41 ans					



1 ^{er} Prénoms (Nb > 1)	7	Prénoms	Nb
		Marie	5
François	2		
Louis	2		

- aucun homme a comme premier prénom : Marie
- 5 femmes ont comme premier prénom : Marie soit 71,4 %

Patronymes (Nb > 1)	4	Patronymes H/F	
		BERNON	4
		CHOTARD	4
		PINSON	3
		PÉNÉ	2
Patronymes à la naissance des femmes mariées : (Nb > 1)	4	Tous différents	
Recherche des 13 habitants de 1911 dans les autres recensements			
Recensement de 1876		Nb	%
Barbotaine (Lieu-dit la)		1	33,3
Reigny (Village)		2	66,7
Total		3	100,0
Pourcentage des présents de 1911 dans le recensement de 1876			23,1
Recensement de 1891		Nb	%
Champtin (Village)		1	11,1
Barbotaine (Lieu-dit la)		8	88,9
Total		9	100,0
Pourcentage des présents de 1911 dans le recensement de 1891			69,2
Recensement de 1901		Nb	%
Champtin (Village)		1	12,5
Barbotaine (Lieu-dit la)		7	87,5
Total		8	100,0
Pourcentage des présents de 1911 dans le recensement de 1901			61,5
Recensement de 1906		Nb	%
Champtin (Village)		1	14,3
Barbotaine (Lieu-dit la)		6	85,7
Total		7	100,0
Pourcentage des présents de 1911 dans le recensement de 1906			53,8
Recensement de 1911		Nb	%
Habitants présents dans d'autres recensements		11	84,6
Habitants non présents dans d'autres recensements		2	15,4

Recensement de 1921	Nb	%
Champtin (Village)	1	10,0
Barbotaine (Lieu-dit la)	9	90,0
Total	10	100,0
Pourcentage des présents de 1911 dans le recensement de 1921		76,9
Recensement de 1926	Nb	%
Champtin (Village)	1	12,5
Barbotaine (Lieu-dit la)	7	87,5
Total	8	100,0
Pourcentage des présents de 1911 dans le recensement de 1926		61,5
Recensement de 1931	Nb	%
Champtin (Village)	1	14,3
Barbotaine (Lieu-dit la)	5	71,4
Grand Champ (Lieu-dit le)	1	14,3
Total	7	100,0
Pourcentage des présents de 1911 dans le recensement de 1931		53,8
Recensement de 1936	Nb	%
Champtin (Village)	1	20,0
Barbotaine (Lieu-dit la)	3	60,0
Grand Champ (Lieu-dit le)	1	20,0
Total	5	100,0
Pourcentage des présents de 1911 dans le recensement de 1936		38,5
Recensement de 1946	Nb	%
Champtin (Village)	1	25,0
Barbotaine (Lieu-dit la)	2	50,0
Moulin Jamet (Lieu-dit)	1	25,0
Total	4	100,0
Pourcentage des présents de 1911 dans le recensement de 1946		30,8
Observations :		

Clouzelle (Lieu-dit la)

Désignation	Nombre	Recensement 1911 (LC08)				
Folio	1	N°36,				
Nb de maisons occupées	3	N°1 au N°3, le compteur des maisons n'a pas été mis à un au début de chaque page.				
		Nombre de ménages par maison		Nb	%	
		1 ménage par maison		3	100,0	
		2 ménages par maison		0	0,0	
Nb de ménages	3	N°1 au N°x, pour chaque page, mén : Ménage, ind. : Individu				
		Nb de personnes par ménage		Nb	% mén	% ind
		1 personne		1	33,3	10,0
		2 personnes		0	0,0	0,0
		3 personnes		0	0,0	0,0
		4 personnes		1	33,3	40,0
		5 personnes		1	33,3	50,0
		Nb de générations par ménage		Nb	% mén	
		1 génération : époux		1	33,3	
		2 génér. : époux, enfants		2	66,7	
		2 génér. : époux, parents		0	0,0	
		2 génér. : époux, petit-enfants		0	0,0	
		3 génér. : époux, parents, enfants		0	0,0	
		3 génér. : époux, enfants, petit-enfants		0	0,0	
		4 génér. : époux, parents, enfants, petits-enfants		0	0,0	
		Nb de ménages		Nb	% mén	
		- ayant des employés		0	0,0	
- ayant des pensionnaires		1	33,3			
	Homme (Chef) et Épouse	Homme (Chef) sans Épouse	Femme (Chef) ou Veuve			
Nb	2	0	1			
%	66,7	0,0	33,3			
avec enfant(s) < 18 ans		0	0			

		<table border="1"> <thead> <tr> <th colspan="2">Couple non marié</th> <th>Nb</th> </tr> </thead> <tbody> <tr> <td>Homme et femme</td> <td></td> <td>0</td> </tr> <tr> <td>Deux femmes</td> <td></td> <td>0</td> </tr> <tr> <td>Deux hommes</td> <td></td> <td>0</td> </tr> </tbody> </table>	Couple non marié		Nb	Homme et femme		0	Deux femmes		0	Deux hommes		0																																
Couple non marié		Nb																																												
Homme et femme		0																																												
Deux femmes		0																																												
Deux hommes		0																																												
Nb d'individus	10	N°1 au N°x, pour chaque page, (pour maintenir la cohérence des numéros d'individus d'un ménage, si un ménage est sur deux pages, les numéros d'individus de la page suivante ne tiennent pas contre du changement de page) Tous français																																												
Types d'individus	7	<table border="1"> <thead> <tr> <th colspan="2">Répartition des types d'individus</th> <th>Nb</th> <th>% ind</th> </tr> </thead> <tbody> <tr> <td>Épouse</td> <td></td> <td>2</td> <td>20,0</td> </tr> <tr> <td>Fille</td> <td></td> <td>1</td> <td>10,0</td> </tr> <tr> <td>Fils</td> <td></td> <td>2</td> <td>20,0</td> </tr> <tr> <td>Homme (Chef)</td> <td></td> <td>2</td> <td>20,0</td> </tr> <tr> <td>Nourrisson</td> <td></td> <td>1</td> <td>10,0</td> </tr> <tr> <td>Nourrisson (F)</td> <td></td> <td>1</td> <td>10,0</td> </tr> <tr> <td>Veuve</td> <td></td> <td>1</td> <td>10,0</td> </tr> </tbody> </table> <table border="1"> <thead> <tr> <th colspan="2">Caractéristique de l'emploi</th> <th>Nb</th> <th>%</th> </tr> </thead> <tbody> <tr> <td>Patron</td> <td></td> <td>1</td> <td>10,0</td> </tr> <tr> <td>Patronne</td> <td></td> <td>0</td> <td>0</td> </tr> </tbody> </table>	Répartition des types d'individus		Nb	% ind	Épouse		2	20,0	Fille		1	10,0	Fils		2	20,0	Homme (Chef)		2	20,0	Nourrisson		1	10,0	Nourrisson (F)		1	10,0	Veuve		1	10,0	Caractéristique de l'emploi		Nb	%	Patron		1	10,0	Patronne		0	0
Répartition des types d'individus		Nb	% ind																																											
Épouse		2	20,0																																											
Fille		1	10,0																																											
Fils		2	20,0																																											
Homme (Chef)		2	20,0																																											
Nourrisson		1	10,0																																											
Nourrisson (F)		1	10,0																																											
Veuve		1	10,0																																											
Caractéristique de l'emploi		Nb	%																																											
Patron		1	10,0																																											
Patronne		0	0																																											
Professions	2	<table border="1"> <thead> <tr> <th colspan="2">Profession(s)</th> <th>Nb</th> </tr> </thead> <tbody> <tr> <td>Journalier</td> <td></td> <td>1</td> </tr> <tr> <td>Propriétaire exploitant</td> <td></td> <td>1</td> </tr> </tbody> </table> <table border="1"> <thead> <tr> <th colspan="4">Profession(s)</th> </tr> <tr> <th></th> <th>Sexe M</th> <th>Sexe F</th> <th>Total</th> </tr> </thead> <tbody> <tr> <td>Nombre</td> <td>2</td> <td>0</td> <td>2</td> </tr> <tr> <td>% / Nb Ind,</td> <td>40,0</td> <td>0</td> <td>20,0</td> </tr> </tbody> </table>	Profession(s)		Nb	Journalier		1	Propriétaire exploitant		1	Profession(s)					Sexe M	Sexe F	Total	Nombre	2	0	2	% / Nb Ind,	40,0	0	20,0																			
Profession(s)		Nb																																												
Journalier		1																																												
Propriétaire exploitant		1																																												
Profession(s)																																														
	Sexe M	Sexe F	Total																																											
Nombre	2	0	2																																											
% / Nb Ind,	40,0	0	20,0																																											
Lieux de naissance	4	<table border="1"> <thead> <tr> <th colspan="2">Lieux de naissance</th> <th>Nb</th> </tr> </thead> <tbody> <tr> <td>Crézancy-en-Sancerre (18079)</td> <td></td> <td>6</td> </tr> <tr> <td>Dampierre-en-Crot (18084)</td> <td></td> <td>1</td> </tr> <tr> <td>Inconnu (00000)</td> <td></td> <td>2</td> </tr> <tr> <td>Sens-Beaujeu (18249)</td> <td></td> <td>1</td> </tr> </tbody> </table>	Lieux de naissance		Nb	Crézancy-en-Sancerre (18079)		6	Dampierre-en-Crot (18084)		1	Inconnu (00000)		2	Sens-Beaujeu (18249)		1																													
Lieux de naissance		Nb																																												
Crézancy-en-Sancerre (18079)		6																																												
Dampierre-en-Crot (18084)		1																																												
Inconnu (00000)		2																																												
Sens-Beaujeu (18249)		1																																												

		Lieu(x) de naissance				
		Nb	Sexe M	Sexe F	Total	%
		Crézancy	3	3	6	60,0
		Cher hors Crézancy	1	1	2	20,0
		Nièvre	0	0	0	0,0
		Paris, région parisienne	0	0	0	0,0
		Autres	1	1	2	40,0
		Total	5	5	10	100,0
Âge	Âge		Sexe F	Sexe M	Sexe F+M	
	Âge Min né(e) en	3 ans	3 ans	3 ans	3 ans	
		1908	1908	1908	1908	
	Âge Max né (e) en	71 ans	39 ans	71 ans	71 ans	
		1840	1872	1840	1840	
	Âge Moyen	27,8 ans	17 ans	22,4 ans	22,4 ans	
		Écart Type	26,7	17,9	22,2	22,2
	Nombre d'Individus	5	5	10	10	
		50,0 %	50,0 %	100,0 %	100,0 %	
	Âge < 16 ans	2	3	5	5	
		40,0 %	60,0 %	50,0 %	50,0 %	
	Âge > 55 ans	1	0	1	1	
20,0 %		0,0 %	20,0 %	20,0 %		
Écart d'âge max. entre les individus d'un ménage : 36 ans						
Âge de la population						
1 ^{er} Prénoms (Nb > 1)	8	Prénoms			Nb	
		Marie			3	

		- aucun homme a comme premier prénom : Marie - 3 femmes ont comme premier prénom : Marie soit 60,0 %	
Patronymes (Nb > 1)	5	Patronymes H/F	
		COMPAIN	4
		JOULIN	3
Patronymes à la naissance des femmes mariées : (Nb > 1)	3	Tous différents	
Recherche des 10 habitants de 1911 dans les autres recensements			
Recensement de 1876		Nb	%
Total		0	0,0
Pourcentage des présents de 1911 dans le recensement de 1876			0,0
Recensement de 1891		Nb	%
Clouzelle (Lieu-dit la)		1	50,0
Epsailles (Lieu-dit les)		1	50,0
Total		2	100,0
Pourcentage des présents de 1911 dans le recensement de 1891			20,0
Recensement de 1901		Nb	%
Clouzeaux (Village les)		2	50,0
Clouzelle (Lieu-dit la)		1	25,0
Epsailles (Lieu-dit les)		1	25,0
Total		4	100,0
Pourcentage des présents de 1911 dans le recensement de 1901			40,0
Recensement de 1906		Nb	%
Clouzeaux (Village les)		3	60,0
Clouzelle (Lieu-dit la)		2	40,0
Total		5	100,0
Pourcentage des présents de 1911 dans le recensement de 1906			50,0
Recensement de 1911		Nb	%
Habitants présents dans d'autres recensements		7	70,0
Habitants non présents dans d'autres recensements		3	30,0

Recensement de 1921	Nb	%
Clouzelle (Lieu-dit la)	7	100,0
Total	7	100,0
Pourcentage des présents de 1911 dans le recensement de 1921		70,0

Recensement de 1926	Nb	%
Clouzelle (Lieu-dit la)	7	100,0
Total	7	100,0
Pourcentage des présents de 1911 dans le recensement de 1926		70,0

Recensement de 1931	Nb	%
Clouzelle (Lieu-dit la)	5	83,3
Sacy (Lieu-dit)	1	16,7
Total	6	100,0
Pourcentage des présents de 1911 dans le recensement de 1931		60,0

Recensement de 1936	Nb	%
Clouzelle (Lieu-dit la)	5	100,0
Total	5	100,0
Pourcentage des présents de 1911 dans le recensement de 1936		50,0

Recensement de 1946	Nb	%
Clouzelle (Lieu-dit la)	4	100,0
Total	4	100,0
Pourcentage des présents de 1911 dans le recensement de 1946		40,0

Observations :

Fangeuse (Lieu-dit la)

Désignation	Nombre	Recensement 1911 (LC09)				
Folio	1	N°41,				
Nb de maisons occupées	1	N°1, le compteur des maisons n'a pas été mis à un au début de chaque page.				
		Nombre de ménages par maison		Nb	%	
		1 ménage par maison		1	100,0	
		2 ménages par maison		0	0,0	
Nb de ménages	1	N°1 au N°x, pour chaque page, mén : Ménage, ind. : Individu				
		Nb de personnes par ménage		Nb	% mén	% ind
		6 personnes		1	100,0	100,0
		Nb de générations par ménage		Nb	% mén	
		1 génération : époux		0	0,0	
		2 génér. : époux, enfants		1	100,0	
		2 génér. : époux, parents		0	0,0	
		2 génér. : époux, petit-enfants		0	0,0	
		3 génér. : époux, parents, enfants		0	0,0	
		3 génér. : époux, enfants, petit-enfants		0	0,0	
		4 génér. : époux, parents, enfants, petits-enfants		0	0,0	
		Nb de ménages		Nb	% mén	
		- ayant des employés		1	100,0	
		- ayant des pensionnaires		0	0,0	
				Homme (Chef) et Épouse	Homme (Chef) sans Épouse	Femme (Chef) ou Veuve
		Nb	1	0	0	
		%	100,0	0,0	0,0	
		avec enfant(s) < 18 ans		0	0	
		Couple non marié		Nb		
		Homme et femme		0		
		Deux femmes		0		
Deux hommes		0				
Nb d'individus	6	N°1 au N°x, pour chaque page, (pour maintenir la cohérence des numéros d'individus d'un ménage, si un				

		ménage est sur deux pages, les numéros d'individus de la page suivante ne tiennent pas contre du changement de page) Tous français				
Types d'individus	5	Répartition des types d'individus		Nb	% ind	
		Belle-fille		1	16,7	
		Employé		2	33,3	
		Épouse		1	16,7	
		Fils		1	16,7	
		Homme (Chef)		1	16,7	
		Caractéristique de l'emploi		Nb	%	
		Patron		1	16,7	
Patronne		0	0,0			
Professions	3	Profession(s)		Nb		
		Domestique		2		
		Fermier		1		
		Ouvrier agricole		1		
		Profession(s)				
			Sexe M	Sexe F	Total	
		Nombre	4	0	4	
% / Nb Ind,	100,0	0,0	66,7			
Lieux de naissance	2	Lieux de naissance		Nb		
		Crézancy-en-Sancerre (18079)		5		
		Sens-Beaujeu (18249)		1		
		Lieu(x) de naissance				
		Nb	Sexe M	Sexe F	Total	%
		Crézancy	3	2	5	83,3
		Cher hors Crézancy	1	0	1	16,7
		Nièvre	0	0	0	0,0
		Paris, région parisienne	0	0	0	0,0
		Autres	0	0	0	0,0
Total	4	2	6	100,0		

Âge	Âge	Sexe F	Sexe M	Sexe F+M
	Âge Min	25 ans	14 ans	14 ans
né(e) en	1886	1897	1897	1897
Âge Max	59 ans	63 ans	63 ans	63 ans
né (e) en	1852	1848	1848	1848
Âge Moyen	42,0 ans	32,8 ans	35,8 ans	35,8 ans
Écart Type	24,0	22,3	20,9	20,9
Nombre d'Individus	2	4	6	6
	33,3 %	66,7 %	100,0	100,0
Âge < 16 ans	0	1	1	1
	0,0 %	25,0 %	16,7 %	16,7 %
Âge > 55 ans	1	1	2	2
	50,0 %	25,0 %	33,3 %	33,3 %
Écart d'âge max. entre les individus d'un ménage : 49 ans				



1 ^{er} Prénoms (Nb > 1)	5	Prénoms	Nb
		Marie	2
- 1 homme a comme premier prénom : Marie soit 25,0 % - 1 femme a comme premier prénom : Marie soit 50,0 %			
Patronymes (Nb > 1)	3	Patronymes H/F	Nb
		GIRARD	4
Patronymes à la naissance des femmes mariées : (Nb > 1)	1	Patronymes F	Nb
		Cherrier	2

Recherche des 6 habitants de 1911 dans les autres recensements

Recensement de 1876	Nb	%
Ferrières (Village)	3	100,0
Total	3	100,0
Pourcentage des présents de 1911 dans le recensement de 1876		50,0
Recensement de 1891	Nb	%
Ferrières (Village)	3	75,0
Reigny (Village)	1	25,0
Total	4	100,0
Pourcentage des présents de 1911 dans le recensement de 1891		66,7
Recensement de 1901	Nb	%
Ferrières (Village)	3	60,0
Barbotaine (Lieu-dit la)	1	20,0
Reigny (Village)	1	20,0
Total	5	100,0
Pourcentage des présents de 1911 dans le recensement de 1901		83,3
Recensement de 1906	Nb	%
Barbotaine (Lieu-dit la)	1	20,0
Fangeuse (Lieu-dit la)	3	60,0
Reigny (Village)	1	20,0
Total	5	100,0
Pourcentage des présents de 1911 dans le recensement de 1906		83,3
Recensement de 1911	Nb	%
Habitants présents dans d'autres recensements	5	83,3
Habitants non présents dans d'autres recensements	1	16,7
Recensement de 1921	Nb	%
Fangeuse (Lieu-dit la)	3	100,0
Total	3	100,0
Pourcentage des présents de 1911 dans le recensement de 1921		50,0
Recensement de 1926	Nb	%
Fangeuse (Lieu-dit la)	2	100,0
Total	2	100,0
Pourcentage des présents de 1911 dans le recensement de 1926		33,3

Recensement de 1931	Nb	%
Fangeuse (Lieu-dit la)	2	100,0
Total	2	100,0
Pourcentage des présents de 1911 dans le recensement de 1931		33,3

Recensement de 1936	Nb	%
Boisgirard (Village)	2	100,0
Total	2	100,0
Pourcentage des présents de 1911 dans le recensement de 1936		

Recensement de 1946	Nb	%
Boisgirard (Village)	2	100,0
Total	2	100,0
Pourcentage des présents de 1911 dans le recensement de 1946		0

Observations :

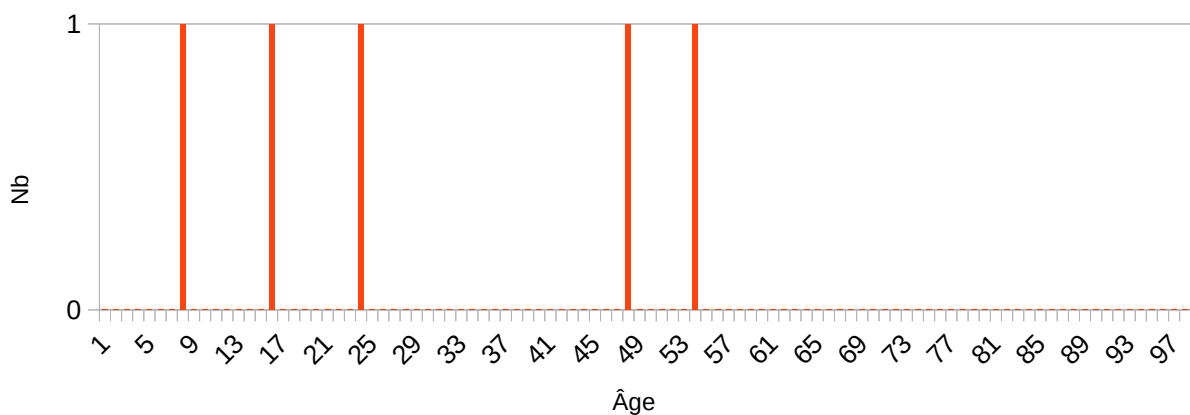
Grand Champ (Lieu-dit le)

Désignation	Nombre	Recensement 1911 (LC10)				
Folio	1	N°42,				
Nb de maisons occupées	1	N°1 au N° x, le compteur des maisons n'a pas été mis à un au début de chaque page.				
		Nombre de ménages par maison		Nb	%	
		1 ménage par maison		1	100,0	
		2 ménages par maison		0	0,0	
Nb de ménages	1	N°1 au N°x, pour chaque page, mén : Ménage, ind. : Individu				
		Nb de personnes par ménage		Nb	% mén	% ind
		5 personnes		1	100,0	100,0
		Nb de générations par ménage		Nb	% mén	
		1 génération : époux		0	0,0	
		2 génér. : époux, enfants		1	100,0	
		2 génér. : époux, parents		0	0,0	
		2 génér. : époux, petit-enfants		0	0,0	
		3 génér. : époux, parents, enfants		0	0,0	
		3 génér. : époux, enfants, petit-enfants		0	0,0	
		4 génér. : époux, parents, enfants, petits-enfants		0	0,0	
		Nb de ménages		Nb	% mén	
		- ayant des employés		1	100,0	
		- ayant des pensionnaires		0	0,0	
				Homme (Chef) et Épouse	Homme (Chef) sans Épouse	Femme (Chef) ou Veuve
		Nb	1	0	0	
		%	100,0	0,0	0,0	
avec enfant(s) < 18 ans		0	0			
Couple non marié		Nb				
Homme et femme		0				
Deux femmes		0				
Deux hommes		0				
Nb d'individus	5	N°1 au N°x, pour chaque page, (pour maintenir la cohérence des numéros d'individus d'un ménage, si un ménage est sur deux pages, les numéros d'individus de la				

		page suivante ne tiennent pas contre du changement de page) Tous français				
Types d'individus	5	Répartition des types d'individus		Nb	% ind	
		Employée		1	20,0	
		Épouse		1	20,0	
		Fille		1	20,0	
		Fils		1	20,0	
		Homme (Chef)		1	20,0	
		Caractéristique de l'emploi		Nb	%	
		Patron		1	20	
Patronne		0	0			
Professions	3	Profession(s)		Nb		
		Domestique		1		
		Fermier		1		
		Ouvrier agricole		1		
		Profession(s)				
			Sexe M	Sexe F	Total	
		Nombre	2	1	3	
% / Nb Ind,	100,0	33,3	60,0			
Lieux de naissance	2	Lieux de naissance		Nb		
		Crézancy-en-Sancerre (18079)		1		
		Menetou-Râtel (18144)		4		
		Lieu(x) de naissance				
		Nb	Sexe M	Sexe F	Total	%
		Crézancy	0	1	1	20,0
		Cher hors Crézancy	2	2	4	80,0
		Nièvre	0	0	0	0,0
		Paris, région parisienne	0	0	0	0,0
		Autres	0	0	0	0,0
Total	2	3	5	100		

Âge			Âge	Sexe F	Sexe M	Sexe F+M
			Âge Min	7 ans		15 ans
		né(e) en	1904		1896	1904
		Âge Max	47 ans		53 ans	53 ans
		né (e) en	1864		1858	1858
		Âge Moyen	25,7 ans		34,0 ans	29,0 ans
		Écart Type	20,1		26,9	20,1
		Nombre d'Individus	3		2	5
			60,0 %		40,0 %	100,0 %
		Âge < 16 ans	1		1	2
			33,3 %		50,0 %	40,0 %
		Âge > 55 ans	0		0	0
			0,0 %		0,0 %	0,0 %
		Écart d'âge max. entre les individus d'un ménage : 46 ans				

Âge de la population



1 ^{er} Prénoms (Nb > 1)	4	Prénoms	
		Marie	Nb 2
		- aucun homme a comme premier prénom : Marie - 2 femmes ont comme premier prénom : Marie soit 66,7 %	
Patronymes (Nb > 1)	2	Patronymes H/F	
		POUILLOT	Nb 4
Patronymes à la naissance des femmes mariées :	1	Tous différents	

Recherche des 5 habitants de 1911 dans les autres recensements

Recensement de 1876	Nb	%
Total	0	0,0
Pourcentage des présents de 1911 dans le recensement de 1876		0,0
Recensement de 1891	Nb	%
Total	0	100,0
Pourcentage des présents de 1911 dans le recensement de 1891		0,0
Recensement de 1901	Nb	%
Grand Champ (Lieu-dit le)	3	100,0
Total	3	100,0
Pourcentage des présents de 1911 dans le recensement de 1901		60,0
Recensement de 1906	Nb	%
Grand Champ (Lieu-dit le)	5	100,0
Total	5	100,0
Pourcentage des présents de 1911 dans le recensement de 1906		100,0
Recensement de 1911	Nb	%
Habitants présents dans d'autres recensements	5	100,0
Habitants non présents dans d'autres recensements	0	0,0
Recensement de 1921	Nb	%
Ferrières (Village)	1	100,0
Total	1	100,0
Pourcentage des présents de 1911 dans le recensement de 1921		20,0
Recensement de 1926	Nb	%
Ferrières (Village)	1	100,0
Total	1	100,0
Pourcentage des présents de 1911 dans le recensement de 1926		20,0
Recensement de 1931	Nb	%
Ferrières (Village)	1	100,0
Total	1	100,0
Pourcentage des présents de 1911 dans le recensement de 1931		20,0

Recensement de 1936	Nb	%
Ferrières (Village)	1	100,0
Total	1	100,0
Pourcentage des présents de 1911 dans le recensement de 1936		20,0

Recensement de 1946	Nb	%
Ferrières (Village)	1	100,0
Total	1	100,0
Pourcentage des présents de 1911 dans le recensement de 1946		20,0

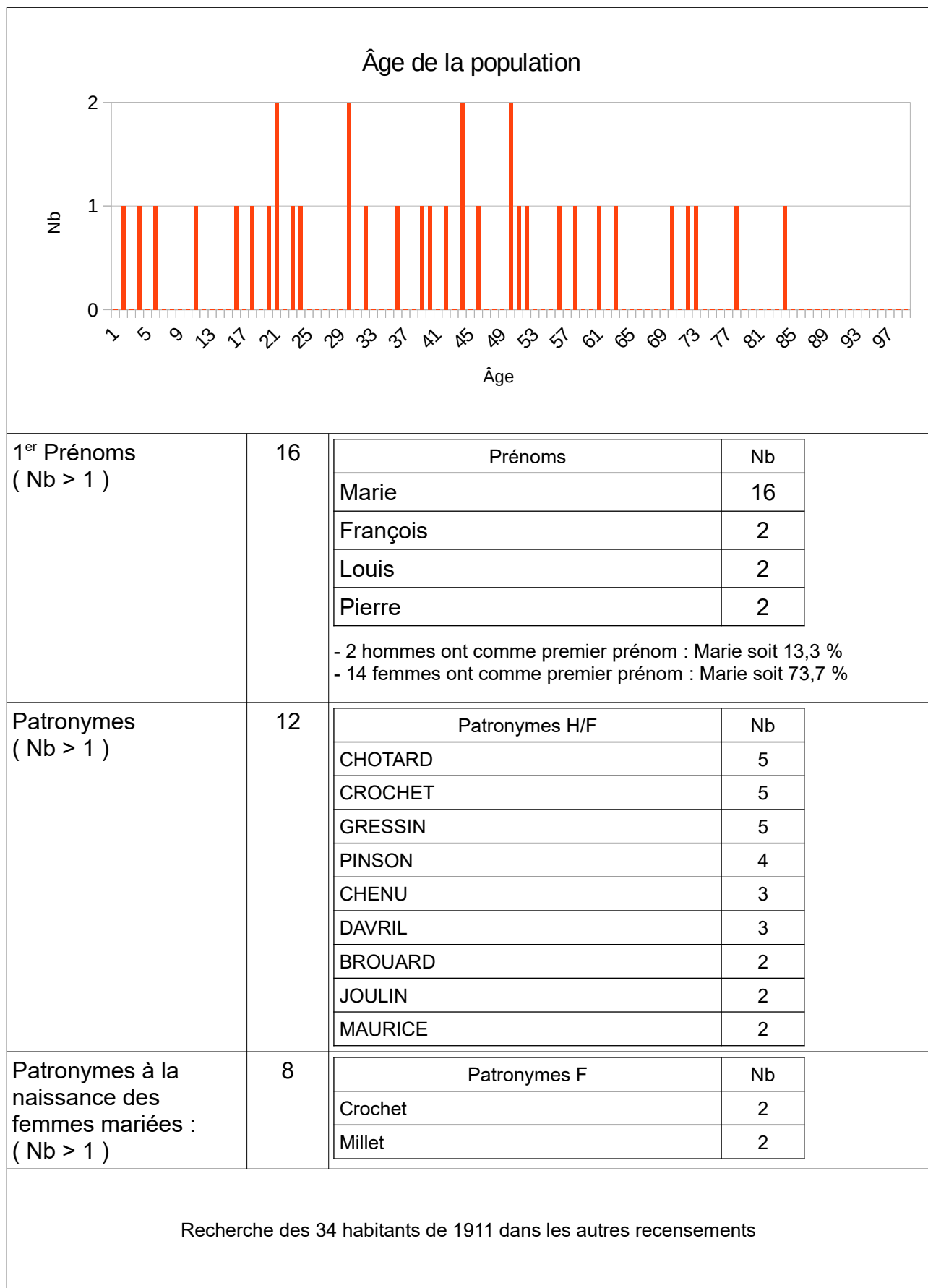
Observations :

Grand Senais (Lieu-dit le)

Désignation	Nombre	Recensement 1911 (LC11)				
Folio	2	N°38 au N°39,				
Nb de maisons occupées	11	N°1 au N° x, le compteur des maisons n'a pas été mis à un au début de chaque page.				
		Nombre de ménages par maison		Nb	%	
		1 ménage par maison		11	100,0	
		2 ménages par maison		0	0,0	
Nb de ménages	11	N°1 au N°x, pour chaque page, mén : Ménage, ind. : Individu				
		Nb de personnes par ménage		Nb	% mén	% ind
		1 personne		2	18,2	5,9
		2 personnes		4	36,4	23,5
		3 personnes		1	9,1	8,8
		4 personnes		1	9,1	11,8
		5 personnes		1	9,1	14,7
		6 personnes		2	18,2	35,3
		Nb de générations par ménage		Nb	% mén	
		1 génération : époux		6	54,5	
		2 généré. : époux, enfants		3	27,3	
		2 généré. : époux, parents		0	0,0	
		2 généré. : époux, petit-enfants		0	0,0	
		3 généré. : époux, parents, enfants		0	0,0	
		3 généré. : époux, enfants, petit-enfants		2	18,2	
		4 généré. : époux, parents, enfants, petits-enfants		0	0,0	
		Nb de ménages		Nb	% mén	
		- ayant des employés		2	18,2	
		- ayant des pensionnaires		0	0,0	
			Homme (Chef) et Épouse	Homme (Chef) sans Épouse	Femme (Chef) ou Veuve	
Nb	6	3	2			
%	54,5	27,3	18,2			
avec enfant(s) < 18 ans		0	0			

		<table border="1"> <tr> <th colspan="2">Couple non marié</th> <th>Nb</th> </tr> <tr> <td>Homme et femme</td> <td></td> <td>0</td> </tr> <tr> <td>Deux femmes</td> <td></td> <td>0</td> </tr> <tr> <td>Deux hommes</td> <td></td> <td>0</td> </tr> </table>	Couple non marié		Nb	Homme et femme		0	Deux femmes		0	Deux hommes		0																																							
Couple non marié		Nb																																																			
Homme et femme		0																																																			
Deux femmes		0																																																			
Deux hommes		0																																																			
Nb d'individus	34	N°1 au N°x, pour chaque page, (pour maintenir la cohérence des numéros d'individus d'un ménage, si un ménage est sur deux pages, les numéros d'individus de la page suivante ne tiennent pas contre du changement de page) Tous français																																																			
Types d'individus	13	<table border="1"> <thead> <tr> <th>Répartition des types d'individus</th> <th>Nb</th> <th>% ind</th> </tr> </thead> <tbody> <tr><td>Belle-fille</td><td>2</td><td>5,9</td></tr> <tr><td>Employé</td><td>1</td><td>2,9</td></tr> <tr><td>Employée</td><td>2</td><td>5,9</td></tr> <tr><td>Épouse</td><td>6</td><td>17,6</td></tr> <tr><td>Femme (Chef)</td><td>1</td><td>2,9</td></tr> <tr><td>Fille</td><td>3</td><td>8,8</td></tr> <tr><td>Fils</td><td>3</td><td>8,8</td></tr> <tr><td>Gendre</td><td>1</td><td>2,9</td></tr> <tr><td>Homme (Chef)</td><td>9</td><td>26,5</td></tr> <tr><td>Petit fils</td><td>1</td><td>2,9</td></tr> <tr><td>Petite fille</td><td>3</td><td>8,8</td></tr> <tr><td>Petite nièce</td><td>1</td><td>2,9</td></tr> <tr><td>Veuve</td><td>1</td><td>2,9</td></tr> </tbody> </table> <table border="1"> <thead> <tr> <th>Caractéristique de l'emploi</th> <th>Nb</th> <th>%</th> </tr> </thead> <tbody> <tr><td>Patron</td><td>8</td><td>23,5</td></tr> <tr><td>Patronne</td><td>0</td><td>0</td></tr> </tbody> </table>	Répartition des types d'individus	Nb	% ind	Belle-fille	2	5,9	Employé	1	2,9	Employée	2	5,9	Épouse	6	17,6	Femme (Chef)	1	2,9	Fille	3	8,8	Fils	3	8,8	Gendre	1	2,9	Homme (Chef)	9	26,5	Petit fils	1	2,9	Petite fille	3	8,8	Petite nièce	1	2,9	Veuve	1	2,9	Caractéristique de l'emploi	Nb	%	Patron	8	23,5	Patronne	0	0
Répartition des types d'individus	Nb	% ind																																																			
Belle-fille	2	5,9																																																			
Employé	1	2,9																																																			
Employée	2	5,9																																																			
Épouse	6	17,6																																																			
Femme (Chef)	1	2,9																																																			
Fille	3	8,8																																																			
Fils	3	8,8																																																			
Gendre	1	2,9																																																			
Homme (Chef)	9	26,5																																																			
Petit fils	1	2,9																																																			
Petite fille	3	8,8																																																			
Petite nièce	1	2,9																																																			
Veuve	1	2,9																																																			
Caractéristique de l'emploi	Nb	%																																																			
Patron	8	23,5																																																			
Patronne	0	0																																																			
Professions	3	<table border="1"> <thead> <tr> <th colspan="2">Profession(s)</th> <th>Nb</th> </tr> </thead> <tbody> <tr><td>Domestique</td><td></td><td>3</td></tr> <tr><td>Ouvrier agricole</td><td></td><td>5</td></tr> <tr><td>Propriétaire exploitant</td><td></td><td>8</td></tr> </tbody> </table> <table border="1"> <thead> <tr> <th colspan="4">Profession(s)</th> </tr> <tr> <th></th> <th>Sexe M</th> <th>Sexe F</th> <th>Total</th> </tr> </thead> <tbody> <tr> <td>Nombre</td> <td>14</td> <td>2</td> <td>16</td> </tr> <tr> <td>% / Nb Ind,</td> <td>93,3</td> <td>10,5</td> <td>47,1</td> </tr> </tbody> </table>	Profession(s)		Nb	Domestique		3	Ouvrier agricole		5	Propriétaire exploitant		8	Profession(s)					Sexe M	Sexe F	Total	Nombre	14	2	16	% / Nb Ind,	93,3	10,5	47,1																							
Profession(s)		Nb																																																			
Domestique		3																																																			
Ouvrier agricole		5																																																			
Propriétaire exploitant		8																																																			
Profession(s)																																																					
	Sexe M	Sexe F	Total																																																		
Nombre	14	2	16																																																		
% / Nb Ind,	93,3	10,5	47,1																																																		

Lieux de naissance	9	Lieux de naissance		Nb			
		Azy (18019)		1			
		Baugy (18023)		1			
		Crézancy-en-Sancerre (18079)		26			
		Garigny (18099)		1			
		Menetou-Râtel (18144)		1			
		Neuilly-en-Sancerre (18162)		1			
		Sainte-Gemme-en-Sancerrois (18208)		1			
		Sury-ès-Bois (18259)		1			
		Veaugues (18272)		1			
		Lieu(x) de naissance					
			Nb	Sexe M	Sexe F	Total	%
	Crézancy		13	13	13	26	76,5
	Cher hors Crézancy		2	6	6	8	23,5
Nièvre		0	0	0	0	0,0	
Paris, région parisienne		0	0	0	0	0,0	
Autres		0	0	0	0	0,0	
Total		15	19	19	34	100,0	
Âge	Âge		Sexe F	Sexe M	Sexe F+M		
	Âge Min né(e) en	1 an	17 ans	1 an			
		1910	1894	1910			
	Âge Max né (e) en	77 ans	83 ans	83 ans			
		1834	1828	1828			
	Âge Moyen Écart Type	32,7 ans	47,5 ans	39,2 ans			
		22,7	19,1	22,2			
	Nombre d'Individus	19	15	34			
		55,9 %	44,1 %	100,0 %			
	Âge < 16 ans	5	0	5			
		26,3 %	0,0 %	14,7 %			
	Âge > 55 ans	3	5	8			
		15,8 %	33,3 %	23,5 %			
Écart d'âge max. entre les individus d'un ménage : 70 ans							



Recensement de 1876	Nb	%
Bourg (Bourg le)	2	20,0
Briou (Village le)	2	20,0
Champtin (Village)	3	30,0
Grand Senais (Lieu-dit le)	3	30,0
Total	10	100,0
Pourcentage des présents de 1911 dans le recensement de 1876		29,4

Recensement de 1891	Nb	%
Bourg (Bourg le)	2	10,5
Briou (Village le)	1	5,3
Champtin (Village)	1	5,3
Clouzeaux (Village les)	1	5,3
Grand Senais (Lieu-dit le)	13	68,4
Epsailles (Lieu-dit les)	1	5,3
Total	19	100,0
Pourcentage des présents de 1911 dans le recensement de 1891		55,9

Recensement de 1901	Nb	%
Bourg (Bourg le)	2	7,7
Briou (Village le)	1	3,8
Boisgirard (Village)	1	3,8
Clouzeaux (Village les)	1	3,8
Grand Senais (Lieu-dit le)	20	76,9
Epsailles (Lieu-dit les)	1	3,8
Total	26	100,0
Pourcentage des présents de 1911 dans le recensement de 1901		76,5

Recensement de 1906	Nb	%
Bourg (Bourg le)	2	8,0
Briou (Village le)	1	4,0
Clouzeaux (Village les)	1	4,0
Grand Senais (Lieu-dit le)	21	84,0
Total	25	100,0
Pourcentage des présents de 1911 dans le recensement de 1906		73,5

Recensement de 1911	Nb	%
Habitants présents dans d'autres recensements	29	85,3
Habitants non présents dans d'autres recensements	5	14,7

Recensement de 1921	Nb	%
Grand Senais (Lieu-dit le)	17	100,0
Total	17	100,0
Pourcentage des présents de 1911 dans le recensement de 1921		50,0
Recensement de 1926	Nb	%
Grand Senais (Lieu-dit le)	8	66,7
Petit Senais (Lieu-dit le)	4	33,3
Total	12	100,0
Pourcentage des présents de 1911 dans le recensement de 1926		35,3
Recensement de 1931	Nb	%
Grand Senais (Lieu-dit le)	13	100,0
Total	13	100,0
Pourcentage des présents de 1911 dans le recensement de 1931		38,2
Recensement de 1936	Nb	%
Grand Senais (Lieu-dit le)	11	100,0
Total	11	100,0
Pourcentage des présents de 1911 dans le recensement de 1936		32,4
Recensement de 1946	Nb	%
Grand Senais (Lieu-dit le)	8	100,0
Total	8	100,0
Pourcentage des présents de 1911 dans le recensement de 1946		23,5
Observations :		

Petit Senais (Lieu-dit le)

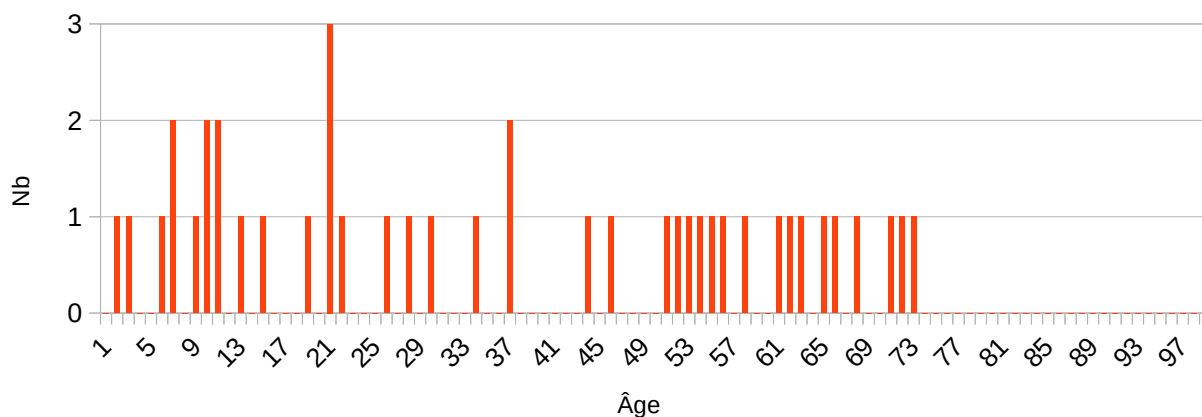
Désignation	Nombre	Recensement 1911 (LC12)				
Folio	2	N°39 au N°40,				
Nb de maisons occupées	10	N°1 au N°10, le compteur des maisons n'a pas été mis à un au début de chaque page.				
		Nombre de ménages par maison		Nb	%	
		1 ménage par maison		9	90,0	
		2 ménages par maison		1	10,0	
Nb de ménages	11	N°1 au N°x, pour chaque page, mén : Ménage, ind. : Individu				
		Nb de personnes par ménage		Nb	% mén	% ind
		1 personne		1	9,1	2,4
		2 personnes		3	27,3	14,3
		3 personnes		1	9,1	7,1
		4 personnes		2	18,2	19,0
		5 personnes		1	9,1	11,9
		6 personnes		2	18,2	28,6
		7 personnes		1	9,1	16,7
		Nb de générations par ménage		Nb	% mén	
		1 génération : époux		3	27,3	
		2 génér. : époux, enfants		5	45,5	
		2 génér. : époux, parents		0	0,0	
		2 génér. : époux, petit-enfants		1	9,1	
		3 génér. : époux, parents, enfants		2	18,2	
3 génér. : époux, enfants, petit-enfants		0	0,0			
4 génér. : époux, parents, enfants, petits-enfants		0	0,0			
Nb de ménages		Nb	% mén			
- ayant des employés		0	0,0			
- ayant des pensionnaires		0	0,0			
- Folio N°40, maison 7, ménage N°6, une mère seul e avec cinq enfants dont deux filles de 14 ans et 12 ans et deux fils de 9 ans et 6 ans.						

		<table border="1"> <thead> <tr> <th></th> <th>Homme (Chef) et Épouse</th> <th>Homme (Chef) sans Épouse</th> <th>Femme (Chef) ou Veuve</th> </tr> </thead> <tbody> <tr> <td>Nb</td> <td>8</td> <td>0</td> <td>3</td> </tr> <tr> <td>%</td> <td>72,7</td> <td>0,0</td> <td>18,2</td> </tr> <tr> <td>avec enfant(s) < 18 ans</td> <td>0</td> <td>0</td> <td>1</td> </tr> </tbody> </table> <table border="1"> <thead> <tr> <th colspan="2">Couple non marié</th> <th>Nb</th> </tr> </thead> <tbody> <tr> <td colspan="2">Homme et femme</td> <td>0</td> </tr> <tr> <td colspan="2">Deux femmes</td> <td>0</td> </tr> <tr> <td colspan="2">Deux hommes</td> <td>0</td> </tr> </tbody> </table>		Homme (Chef) et Épouse	Homme (Chef) sans Épouse	Femme (Chef) ou Veuve	Nb	8	0	3	%	72,7	0,0	18,2	avec enfant(s) < 18 ans	0	0	1	Couple non marié		Nb	Homme et femme		0	Deux femmes		0	Deux hommes		0															
	Homme (Chef) et Épouse	Homme (Chef) sans Épouse	Femme (Chef) ou Veuve																																										
Nb	8	0	3																																										
%	72,7	0,0	18,2																																										
avec enfant(s) < 18 ans	0	0	1																																										
Couple non marié		Nb																																											
Homme et femme		0																																											
Deux femmes		0																																											
Deux hommes		0																																											
Nb d'individus	42	<p>N°1 au N°x, pour chaque page, (pour maintenir la cohérence des numéros d'individus d'un ménage, si un ménage est sur deux pages, les numéros d'individus de la page suivante ne tiennent pas contre du changement de page) Tous français</p>																																											
Types d'individus	10	<table border="1"> <thead> <tr> <th>Répartition des types d'individus</th> <th>Nb</th> <th>% ind</th> </tr> </thead> <tbody> <tr> <td>Épouse</td> <td>8</td> <td>19,0</td> </tr> <tr> <td>Fille</td> <td>7</td> <td>16,7</td> </tr> <tr> <td>Fils</td> <td>9</td> <td>21,4</td> </tr> <tr> <td>Frère</td> <td>1</td> <td>2,4</td> </tr> <tr> <td>Gendre</td> <td>2</td> <td>4,8</td> </tr> <tr> <td>Homme (Chef)</td> <td>8</td> <td>19,0</td> </tr> <tr> <td>Mère</td> <td>2</td> <td>4,8</td> </tr> <tr> <td>Petite fille</td> <td>1</td> <td>2,4</td> </tr> <tr> <td>Père</td> <td>1</td> <td>2,4</td> </tr> <tr> <td>Veuve</td> <td>3</td> <td>7,1</td> </tr> </tbody> </table> <table border="1"> <thead> <tr> <th>Caractéristique de l'emploi</th> <th>Nb</th> <th>%</th> </tr> </thead> <tbody> <tr> <td>Patron</td> <td>8</td> <td>19,0</td> </tr> <tr> <td>Patronne</td> <td>1</td> <td>2,4</td> </tr> </tbody> </table>		Répartition des types d'individus	Nb	% ind	Épouse	8	19,0	Fille	7	16,7	Fils	9	21,4	Frère	1	2,4	Gendre	2	4,8	Homme (Chef)	8	19,0	Mère	2	4,8	Petite fille	1	2,4	Père	1	2,4	Veuve	3	7,1	Caractéristique de l'emploi	Nb	%	Patron	8	19,0	Patronne	1	2,4
Répartition des types d'individus	Nb	% ind																																											
Épouse	8	19,0																																											
Fille	7	16,7																																											
Fils	9	21,4																																											
Frère	1	2,4																																											
Gendre	2	4,8																																											
Homme (Chef)	8	19,0																																											
Mère	2	4,8																																											
Petite fille	1	2,4																																											
Père	1	2,4																																											
Veuve	3	7,1																																											
Caractéristique de l'emploi	Nb	%																																											
Patron	8	19,0																																											
Patronne	1	2,4																																											

Professions	5	Profession(s)		Nb		
		Ouvrier agricole		5		
		Propriétaire Cultivant		2		
		Propriétaire Vigneron		2		
		Propriétaire exploitant		4		
		Vigneron		1		
		Profession(s)				
			Sexe M	Sexe F	Total	
		Nombre	13	1	14	
		% / Nb Ind,	61,9	4,8	33,3	
Lieux de naissance	4	Lieux de naissance		Nb		
		Crézancy-en-Sancerre (18079)		39		
		Dampierre-en-Crot (18084)		1		
		Menetou-Râtel (18144)		1		
		Veaugues (18272)		1		
		Lieu(x) de naissance				
		Nb	Sexe M	Sexe F	Total	%
		Crézancy	19	20	39	92,9
		Cher hors Crézancy	2	1	3	7,1
		Nièvre	0	0	0	0,0
		Paris, région parisienne	0	0	0	0,0
		Autres	0	0	0	0,0
		Total	21	21	42	100,0

Âge	Âge	Sexe F	Sexe M	Sexe F+M
	Âge Min	6 ans	1 an	1 an
né(e) en	1905	1910	1910	1910
Âge Max	65 ans	72 ans	72 ans	72 ans
né (e) en	1846	1839	1839	1839
Âge Moyen	37,0 ans	33,5 ans	35,2 ans	35,2 ans
Écart Type	20,8	25,6	23,1	23,1
Nombre d'Individus	21	21	42	
	50,0 %	50,0 %	100,0 %	
Âge < 16 ans	5	7	12	
	23,8 %	33,3 %	28,6 %	
Âge > 55 ans	5	5	10	
	23,8 %	23,8 %	23,8 %	
Écart d'âge max. entre les individus d'un ménage : 59 ans				

Âge de la population



1 ^{er} Prénoms (Nb > 1)	14	Prénoms	Nb
		Marie	22
Louis	5		
Mary	2		
Paul	2		
Pierre	2		
- 4 hommes ont comme premier prénom : Marie soit 19,0 % - 18 femmes ont comme premier prénom : Marie soit 85,7 %			

Patronymes (Nb > 1)	9	Patronymes H/F	
		PLANCHON	Nb 13
		CROCHET	6
		MILLÉRIOUX	6
		GAUDRY	5
		JOULIN	3
		MILLET	3
		CHERRIER	2
		FOREST	2
		MILLERIOUX	2
Patronymes à la naissance des femmes mariées : (Nb > 1)	9	Patronymes F	
		Migeon	Nb 3
		Crochet	2
		Dauny	2
		Millet	2

Recherche des 42 habitants de 1911 dans les autres recensements

Recensement de 1876	Nb	%
Grand Senais (Lieu-dit le)	2	11,8
Petit Senais (Lieu-dit le)	13	76,5
Epinières (Village les)	1	5,9
Reigny (Village)	1	5,9
Total	17	100,0
Pourcentage des présents de 1911 dans le recensement de 1876		40,5

Recensement de 1891	Nb	%
Briou (Village le)	2	8,0
Champtin (Village)	1	4,0
Petit Senais (Lieu-dit le)	21	84,0
Epinières (Village les)	1	4,0
Total	25	100,0
Pourcentage des présents de 1911 dans le recensement de 1891		59,5

Recensement de 1901	Nb	%
Briou (Village le)	4	12,9
Champtin (Village)	1	3,2
Petit Senais (Lieu-dit le)	25	80,6
Epinières (Village les)	1	3,2
Total	31	100,0
Pourcentage des présents de 1911 dans le recensement de 1901		73,8

Recensement de 1906	Nb	%
Petit Senais (Lieu-dit le)	34	97,1
Epinières (Village les)	1	2,9
Total	35	100,0
Pourcentage des présents de 1911 dans le recensement de 1906		83,3

Recensement de 1911	Nb	%
Habitants présents dans d'autres recensements	40	95,2
Habitants non présents dans d'autres recensements	2	4,8

Recensement de 1921	Nb	%
Petit Senais (Lieu-dit le)	23	100,0
Total	23	100,0
Pourcentage des présents de 1911 dans le recensement de 1921		54,8

Recensement de 1926	Nb	%
Bourg (Bourg le)	1	5,9
Briou (Village le)	2	11,8
Grand Senais (Lieu-dit le)	4	23,5
Petit Senais (Lieu-dit le)	10	58,8
Total	17	100,0
Pourcentage des présents de 1911 dans le recensement de 1926		40,5
Recensement de 1931	Nb	%
Bourg (Bourg le)	1	8,3
Briou (Village le)	1	8,3
Grand Senais (Lieu-dit le)	3	25,0
Petit Senais (Lieu-dit le)	6	50,0
Epsailles (Lieu-dit les)	1	8,3
Total	12	100,0
Pourcentage des présents de 1911 dans le recensement de 1931		28,6
Recensement de 1936	Nb	%
Bourg (Bourg le)	1	14,3
Briou (Village le)	1	14,3
Petit Senais (Lieu-dit le)	5	71,4
Total	7	100,0
Pourcentage des présents de 1911 dans le recensement de 1936		16,7
Recensement de 1946	Nb	%
Bourg (Bourg le)	1	25,0
Briou (Village le)	1	25,0
Petit Senais (Lieu-dit le)	1	25,0
Villeprevoir (Lieu-dit)	1	25,0
Total	4	100,0
Pourcentage des présents de 1911 dans le recensement de 1946		9,5
Observations :		

Epinières (Village les)

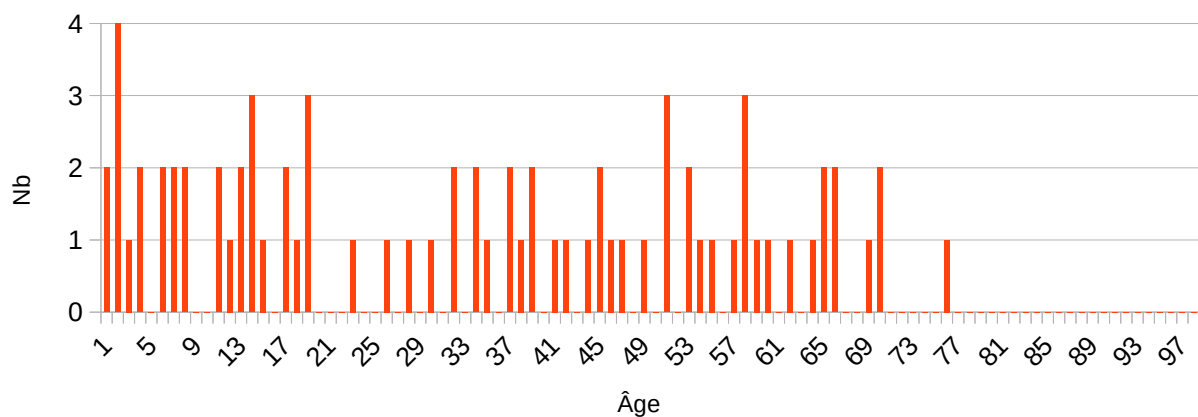
Désignation	Nombre	Recensement 1911 (LC13)				
Folio	4	N°25 au N°28,				
Nb de maisons occupées	23	N°1 au N° x, le compteur des maisons n'a pas été mis à un au début de chaque page.				
		Nombre de ménages par maison		Nb	%	
		1 ménage par maison		23	100,0	
		2 ménages par maison		0	0	
Nb de ménages	23	N°1 au N°x, pour chaque page, mén : Ménage, ind. : Individu				
		Nb de personnes par ménage		Nb	% mén	% ind
		1 personne		3	13,0	4,0
		2 personnes		5	21,7	13,3
		3 personnes		7	30,4	28,0
		4 personnes		3	13,0	16,0
		5 personnes		4	17,4	26,7
		6 personnes		0	0,0	0,0
		7 personnes		0	0,0	0,0
		8 personnes		0	0,0	0,0
		9 personnes		1	4,3	12,0
		Nb de générations par ménage		Nb	% mén	
		1 génération : époux		8	34,8	
		2 géné. : époux, enfants		14	60,9	
		2 géné. : époux, parents		0	0,0	
		2 géné. : époux, petit-enfants		0	0,0	
		3 géné. : époux, parents, enfants		0	0,0	
3 géné. : époux, enfants, petit-enfants		1	4,3			
4 géné. : époux, parents, enfants, petits-enfants		0	0,0			
Nb de ménages		Nb	% mén			
- ayant des employés		0	0,0			
- ayant des pensionnaires		2	8,7			
- Folio 26, maison N°4, ménage N°4, un père seul avec trois filles dont une de 16 ans, et une autre de 12 ans.						

		<table border="1"> <thead> <tr> <th></th> <th>Homme (Chef) et Épouse</th> <th>Homme (Chef) sans Épouse</th> <th>Femme (Chef) ou Veuve</th> </tr> </thead> <tbody> <tr> <td>Nb</td> <td>19</td> <td>2</td> <td>2</td> </tr> <tr> <td>%</td> <td>82,6</td> <td>8,7</td> <td>8,7</td> </tr> <tr> <td>avec enfant(s) < 18 ans</td> <td></td> <td>1</td> <td>0</td> </tr> </tbody> </table> <table border="1"> <thead> <tr> <th colspan="2">Couple non marié</th> <th>Nb</th> </tr> </thead> <tbody> <tr> <td colspan="2">Homme et femme</td> <td>0</td> </tr> <tr> <td colspan="2">Deux femmes</td> <td>0</td> </tr> <tr> <td colspan="2">Deux hommes</td> <td>0</td> </tr> </tbody> </table>		Homme (Chef) et Épouse	Homme (Chef) sans Épouse	Femme (Chef) ou Veuve	Nb	19	2	2	%	82,6	8,7	8,7	avec enfant(s) < 18 ans		1	0	Couple non marié		Nb	Homme et femme		0	Deux femmes		0	Deux hommes		0											
	Homme (Chef) et Épouse	Homme (Chef) sans Épouse	Femme (Chef) ou Veuve																																						
Nb	19	2	2																																						
%	82,6	8,7	8,7																																						
avec enfant(s) < 18 ans		1	0																																						
Couple non marié		Nb																																							
Homme et femme		0																																							
Deux femmes		0																																							
Deux hommes		0																																							
Nb d'individus	75	N°1 au N°x, pour chaque page, (pour maintenir la cohérence des numéros d'individus d'un ménage, si un ménage est sur deux pages, les numéros d'individus de la page suivante ne tiennent pas contre du changement de page) Tous français																																							
Types d'individus	9	<table border="1"> <thead> <tr> <th>Répartition des types d'individus</th> <th>Nb</th> <th>% ind</th> </tr> </thead> <tbody> <tr> <td>Épouse</td> <td>19</td> <td>25,3</td> </tr> <tr> <td>Fille</td> <td>17</td> <td>22,7</td> </tr> <tr> <td>Fils</td> <td>12</td> <td>16,0</td> </tr> <tr> <td>Gendre</td> <td>1</td> <td>1,3</td> </tr> <tr> <td>Homme (Chef)</td> <td>21</td> <td>28,0</td> </tr> <tr> <td>Nourrisson</td> <td>1</td> <td>1,3</td> </tr> <tr> <td>Nourrisson (F)</td> <td>1</td> <td>1,3</td> </tr> <tr> <td>Petit fils</td> <td>1</td> <td>1,3</td> </tr> <tr> <td>Veuve</td> <td>2</td> <td>2,7</td> </tr> </tbody> </table> <table border="1"> <thead> <tr> <th>Caractéristique de l'emploi</th> <th>Nb</th> <th>%</th> </tr> </thead> <tbody> <tr> <td>Patron</td> <td>16</td> <td>21,3</td> </tr> <tr> <td>Patronne</td> <td>2</td> <td>2,7</td> </tr> </tbody> </table>	Répartition des types d'individus	Nb	% ind	Épouse	19	25,3	Fille	17	22,7	Fils	12	16,0	Gendre	1	1,3	Homme (Chef)	21	28,0	Nourrisson	1	1,3	Nourrisson (F)	1	1,3	Petit fils	1	1,3	Veuve	2	2,7	Caractéristique de l'emploi	Nb	%	Patron	16	21,3	Patronne	2	2,7
Répartition des types d'individus	Nb	% ind																																							
Épouse	19	25,3																																							
Fille	17	22,7																																							
Fils	12	16,0																																							
Gendre	1	1,3																																							
Homme (Chef)	21	28,0																																							
Nourrisson	1	1,3																																							
Nourrisson (F)	1	1,3																																							
Petit fils	1	1,3																																							
Veuve	2	2,7																																							
Caractéristique de l'emploi	Nb	%																																							
Patron	16	21,3																																							
Patronne	2	2,7																																							
Professions	14	<table border="1"> <thead> <tr> <th>Profession(s)</th> <th>Nb</th> </tr> </thead> <tbody> <tr> <td>Apprenti menuisier</td> <td>1</td> </tr> <tr> <td>Cantonnier</td> <td>1</td> </tr> <tr> <td>Couturière</td> <td>1</td> </tr> <tr> <td>Domestique</td> <td>2</td> </tr> <tr> <td>Épicier</td> <td>1</td> </tr> <tr> <td>Épicière</td> <td>1</td> </tr> <tr> <td>Garde champêtre</td> <td>1</td> </tr> <tr> <td>Journalier agricole</td> <td>2</td> </tr> <tr> <td>Ouvrier agricole</td> <td>3</td> </tr> </tbody> </table>	Profession(s)	Nb	Apprenti menuisier	1	Cantonnier	1	Couturière	1	Domestique	2	Épicier	1	Épicière	1	Garde champêtre	1	Journalier agricole	2	Ouvrier agricole	3																			
Profession(s)	Nb																																								
Apprenti menuisier	1																																								
Cantonnier	1																																								
Couturière	1																																								
Domestique	2																																								
Épicier	1																																								
Épicière	1																																								
Garde champêtre	1																																								
Journalier agricole	2																																								
Ouvrier agricole	3																																								

		Propriétaire Cultivant	1			
		Propriétaire exploitant	11			
		Propriétaire Vigneron	1			
		Puisatier	1			
		Rempailleur de chaises	1			
		Profession(s)				
		Sexe M	Sexe F	Total		
		25	3	28		
		% / Nb Ind,	69,4	7,7		
				37,3		
Lieux de naissance	10	Lieux de naissance		Nb		
		Bourges (18033)		2		
		Chapelotte (la) (18051)		1		
		Crézancy-en-Sancerre (18079)		61		
		Henrichemont (18109)		1		
		Laurière (87083)		1		
		Lugny-Champagne (18132)		1		
		Menetou-Râtel (18144)		3		
		Paris 12e (75012)		1		
		Sens-Beaujeu (18249)		3		
		Vinson (18287)		1		
	Lieu(x) de naissance					
		Nb	Sexe M	Sexe F	Total	
					%	
		Crézancy	30	31	61	81,3
		Cher hors Crézancy	5	7	12	16,0
	Nièvre	0	0	0	0,0	
	Paris, région parisienne	1	0	1	1,3	
	Autres	0	1	1	1,3	
	Total	36	39	75	100,0	

Âge	Âge	Sexe F	Sexe M	Sexe F+M
	Âge Min	0 an	1 an	0 an
né(e) en	1911	1910	1911	1911
Âge Max	75 ans	69 ans	75 ans	75 ans
né (e) en	1836	1842	1836	1836
Âge Moyen	30,4 ans	34,6 ans	32,4 ans	32,4 ans
Écart Type	23,0	22,1	22,5	22,5
Nombre d'Individus	39	36	75	
	52,0 %	48,0 %	100,0 %	
Âge < 16 ans	14	10	24	
	35,9 %	27,8 %	32,0 %	
Âge > 55 ans	8	8	16	
	20,5 %	22,2 %	21,3 %	
Écart d'âge max. entre les individus d'un ménage : 66 ans				

Âge de la population



1 ^{er} Prénoms (Nb > 1)	38	Prénoms	
		Marie	22
		Louis	6
		Pauline	4
		Jean	3
		Paulin	3
		Alphonse	2
		Blanche	2
		Henri	2
		Marcel	2
		- 4 hommes ont comme premier prénom : Marie soit 11,1 % - 18 femmes ont comme premier prénom : Marie soit 46,2 %	
Patronymes (Nb > 1)	19	Patronymes H/F	
		PINSON	13
		BELLEVILLE	9
		CROCHET	6
		JOULIN	5
		LAGNEAU	5
		MIGEON	5
		DAULNY	4
		MILLÉRIOUX	4
		MOREUX	4
		DAUNY	3
		MARÉCHAL	3
		NAUDET	3
		PICARD	3
		GRESSIN	2
TOUPET	2		
Patronymes à la naissance des femmes mariées : (Nb > 1)	17	Patronymes F	
		Millet	5
		Beauvais	2

Recherche des 75 habitants de 1911 dans les autres recensements

Recensement de 1876	Nb	%
Bourg (Bourg le)	1	3,6
Briou (Village le)	1	3,6
Champtin (Village)	2	7,1
Epinières (Village les)	19	67,9
Epsailles (Lieu-dit les)	4	14,3
Reigny (Village)	1	3,6
Total	28	100,0
Pourcentage des présents de 1911 dans le recensement de 1876		37,3
Recensement de 1891	Nb	%
Epinières (Village les)	28	80,0
Epsailles (Lieu-dit les)	3	8,6
Robineaux (Lieu-dit les)	2	5,7
Reigny (Village)	2	5,7
Total	35	100,0
Pourcentage des présents de 1911 dans le recensement de 1891		46,7
Recensement de 1901	Nb	%
Bourg (Bourg le)	7	14,6
Champtin (Village)	1	2,1
Epinières (Village les)	39	81,3
Sacy (Lieu-dit)	1	2,1
Total	48	100,0
Pourcentage des présents de 1911 dans le recensement de 1901		64,0
Recensement de 1906	Nb	%
Bourg (Bourg le)	8	13,8
Champtin (Village)	2	3,4
Epinières (Village les)	45	77,6
Reigny (Village)	3	5,2
Total	58	100,0
Pourcentage des présents de 1911 dans le recensement de 1906		77,3
Recensement de 1911	Nb	%
Habitants présents dans d'autres recensements	71	94,7
Habitants non présents dans d'autres recensements	4	5,3

Recensement de 1921	Nb	%
Bourg (Bourg le)	1	1,9
Clouzeaux (Village les)	7	13,0
Epinières (Village les)	42	77,8
Epsailles (Lieu-dit les)	4	7,4
Total	54	100,0
Pourcentage des présents de 1911 dans le recensement de 1921		72,0
Recensement de 1926	Nb	%
Bourg (Bourg le)	2	5,1
Champtin (Village)	1	2,6
Clouzeaux (Village les)	3	7,7
Epinières (Village les)	31	79,5
Vauvredon (Lieu-dit)	2	5,1
Total	39	100,0
Pourcentage des présents de 1911 dans le recensement de 1926		52,0
Recensement de 1931	Nb	%
Bourg (Bourg le)	3	10,0
Clouzeaux (Village les)	2	6,7
Epinières (Village les)	22	73,3
Epsailles (Lieu-dit les)	1	3,3
Vauvredon (Lieu-dit)	2	6,7
Total	30	100,0
Pourcentage des présents de 1911 dans le recensement de 1931		40,0
Recensement de 1936	Nb	%
Bourg (Bourg le)	2	8,3
Clouzeaux (Village les)	1	4,2
Epinières (Village les)	18	75,0
Epsailles (Lieu-dit les)	2	8,3
Villeprevoir (Lieu-dit)	1	4,2
Total	24	100,0
Pourcentage des présents de 1911 dans le recensement de 1936		32,0

Recensement de 1946	Nb	%
Bourg (Bourg le)	2	11,1
Clouzeaux (Village les)	1	5,6
Epinières (Village les)	11	61,1
Epsailles (Lieu-dit les)	1	5,6
Moulin Jamet (Lieu-dit)	1	5,6
Reigny (Village)	1	5,6
Villeprevoir (Lieu-dit)	1	5,6
Total	18	100,0
Pourcentage des présents de 1911 dans le recensement de 1946		24,0

Observations :

Epsailles (Lieu-dit les)

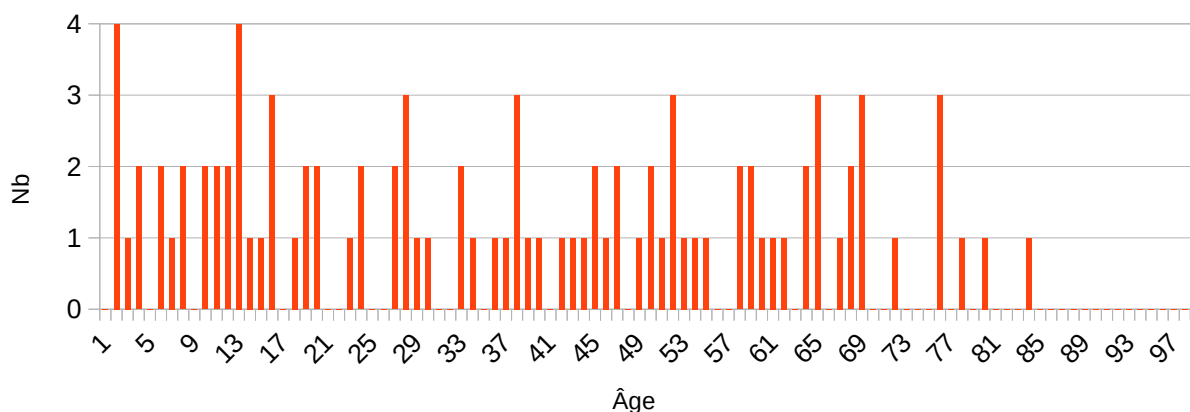
Désignation	Nombre	Recensement 1911 (LC14)				
Folio	4	N°7 au N°10,				
Nb de maisons occupées	25	N°1 au N°25, le compteur des maisons n'a pas été mis à un au début de chaque page.				
		Nombre de ménages par maison		Nb	%	
		1 ménage par maison		25	100,0	
		2 ménages par maison		0	0,0	
Nb de ménages	25	N°1 au N°x, pour chaque page, mén : Ménage, ind. : Individu				
		Nb de personnes par ménage		Nb	% mén	% ind
		1 personne		0	0,0	0,0
		2 personnes		6	24,0	12,6
		3 personnes		7	28,0	22,1
		4 personnes		3	12,0	12,6
		5 personnes		5	20,0	26,3
		6 personnes		3	12,0	18,9
		7 personnes		1	4,0	7,4
		Nb de générations par ménage		Nb	% mén	
		1 génération : époux		4	16,0	
		2 génér. : époux, enfants		14	56,0	
		2 génér. : époux, parents		0	0,0	
		2 génér. : époux, petit-enfants		1	4,0	
		3 génér. : époux, parents, enfants		2	8,0	
		3 génér. : époux, enfants, petit-enfants		4	16,0	
		4 génér. : époux, parents, enfants, petits-enfants		0	0,0	
		Nb de ménages		Nb	% mén	
		- ayant des employés		2	8,0	
		- ayant des pensionnaires		3	12,0	
		- Folio N°9, maison N°17, ménage N°6, un père seul avec une fille de 15 ans.				

		<table border="1"> <thead> <tr> <th></th> <th>Homme (Chef) et Épouse</th> <th>Homme (Chef) sans Épouse</th> <th>Femme (Chef) ou Veuve</th> </tr> </thead> <tbody> <tr> <td>Nb</td> <td>19</td> <td>5</td> <td>1</td> </tr> <tr> <td>%</td> <td>76,0</td> <td>20,0</td> <td>4,0</td> </tr> <tr> <td>avec enfant(s) < 18 ans</td> <td></td> <td>1</td> <td>0</td> </tr> </tbody> </table> <table border="1"> <thead> <tr> <th colspan="2">Couple non marié</th> <th>Nb</th> </tr> </thead> <tbody> <tr> <td colspan="2">Homme et femme</td> <td>0</td> </tr> <tr> <td colspan="2">Deux femmes</td> <td>0</td> </tr> <tr> <td colspan="2">Deux hommes</td> <td>0</td> </tr> </tbody> </table>		Homme (Chef) et Épouse	Homme (Chef) sans Épouse	Femme (Chef) ou Veuve	Nb	19	5	1	%	76,0	20,0	4,0	avec enfant(s) < 18 ans		1	0	Couple non marié		Nb	Homme et femme		0	Deux femmes		0	Deux hommes		0																														
	Homme (Chef) et Épouse	Homme (Chef) sans Épouse	Femme (Chef) ou Veuve																																																									
Nb	19	5	1																																																									
%	76,0	20,0	4,0																																																									
avec enfant(s) < 18 ans		1	0																																																									
Couple non marié		Nb																																																										
Homme et femme		0																																																										
Deux femmes		0																																																										
Deux hommes		0																																																										
Nb d'individus	95	<p>N°1 au N°x, pour chaque page, (pour maintenir la cohérence des numéros d'individus d'un ménage, si un ménage est sur deux pages, les numéros d'individus de la page suivante ne tiennent pas contre du changement de page) Tous français</p>																																																										
Types d'individus	15	<table border="1"> <thead> <tr> <th>Répartition des types d'individus</th> <th>Nb</th> <th>% ind</th> </tr> </thead> <tbody> <tr><td>Beau-père</td><td>1</td><td>1,1</td></tr> <tr><td>Belle-fille</td><td>2</td><td>2,1</td></tr> <tr><td>Belle-mère</td><td>2</td><td>2,1</td></tr> <tr><td>Cousin</td><td>1</td><td>1,1</td></tr> <tr><td>Employée</td><td>2</td><td>2,1</td></tr> <tr><td>Épouse</td><td>19</td><td>20,0</td></tr> <tr><td>Fille</td><td>18</td><td>18,9</td></tr> <tr><td>Fils</td><td>14</td><td>14,7</td></tr> <tr><td>Gendre</td><td>2</td><td>2,1</td></tr> <tr><td>Homme (Chef)</td><td>24</td><td>25,3</td></tr> <tr><td>Nourrisson</td><td>3</td><td>3,2</td></tr> <tr><td>Nourrisson (F)</td><td>1</td><td>1,1</td></tr> <tr><td>Petit fils</td><td>4</td><td>4,2</td></tr> <tr><td>Petite fille</td><td>1</td><td>1,1</td></tr> <tr><td>Veuve</td><td>1</td><td>1,1</td></tr> </tbody> </table> <table border="1"> <thead> <tr> <th>Caractéristique de l'emploi</th> <th>Nb</th> <th>%</th> </tr> </thead> <tbody> <tr><td>Patron</td><td>23</td><td>24,2</td></tr> <tr><td>Patronne</td><td>1</td><td>1,1</td></tr> </tbody> </table>		Répartition des types d'individus	Nb	% ind	Beau-père	1	1,1	Belle-fille	2	2,1	Belle-mère	2	2,1	Cousin	1	1,1	Employée	2	2,1	Épouse	19	20,0	Fille	18	18,9	Fils	14	14,7	Gendre	2	2,1	Homme (Chef)	24	25,3	Nourrisson	3	3,2	Nourrisson (F)	1	1,1	Petit fils	4	4,2	Petite fille	1	1,1	Veuve	1	1,1	Caractéristique de l'emploi	Nb	%	Patron	23	24,2	Patronne	1	1,1
Répartition des types d'individus	Nb	% ind																																																										
Beau-père	1	1,1																																																										
Belle-fille	2	2,1																																																										
Belle-mère	2	2,1																																																										
Cousin	1	1,1																																																										
Employée	2	2,1																																																										
Épouse	19	20,0																																																										
Fille	18	18,9																																																										
Fils	14	14,7																																																										
Gendre	2	2,1																																																										
Homme (Chef)	24	25,3																																																										
Nourrisson	3	3,2																																																										
Nourrisson (F)	1	1,1																																																										
Petit fils	4	4,2																																																										
Petite fille	1	1,1																																																										
Veuve	1	1,1																																																										
Caractéristique de l'emploi	Nb	%																																																										
Patron	23	24,2																																																										
Patronne	1	1,1																																																										

Professions	11	Profession(s)		Nb		
		Couturière		1		
		Cultivateur		2		
		Domestique		2		
		Journalier agricole		1		
		Maçon		1		
		Ouvrier agricole		8		
		Propriétaire Cultivant		13		
		Propriétaire Cultivateur		1		
		Propriétaire exploitant		5		
		Vigneron		1		
		Profession(s)				
			Sexe M	Sexe F	Total	
		Nombre	32	3	35	
% / Nb Ind,	65,3	6,5	36,8			
Lieux de naissance	13	Lieux de naissance		Nb		
		Bayonne (64102)		1		
		Crézancy-en-Sancerre (18079)		73		
		Jars (18117)		1		
		Menetou-Râtel (18144)		7		
		Noyer (le) (18168)		1		
		Paris (75000)		1		
		Saint-Bouize (18200)		1		
		Saint-Satur (18233)		1		
		Sainte-Catherine-de-Fierbois (37212)		1		
		Sancerre (18241)		1		
		Sens-Beaujeu (18249)		2		
		Veaugues (18272)		4		
		Villegenon (18284)		1		
		Lieu(x) de naissance				
		Nb	Sexe M	Sexe F	Total	%
		Crézancy	40	33	73	76,8
		Cher hors Crézancy	6	13	19	20,0
		Nièvre	0	0	0	0,0
		Paris, région parisienne	1	0	1	1,1
Autres	2	0	2	2,1		
Total	49	46	95	100,0		

Âge	Âge	Sexe F	Sexe M	Sexe F+M
	Âge Min	1 an	1 an	1 an
né(e) en	1910	1910	1910	1910
Âge Max	79 ans	83 ans	83 ans	83 ans
né (e) en	1832	1828	1828	1828
Âge Moyen	34,2 ans	38,3 ans	36,3 ans	
Écart Type	22,0	24,8	23,5	
Nombre d'Individus	46	49	95	
	48,4 %	51,6 %	100,0 %	
Âge < 16 ans	13	14	27	
	28,3 %	28,6 %	28,4 %	
Âge > 55 ans	10	15	25	
	21,7 %	30,6 %	26,3 %	
Écart d'âge max. entre les individus d'un ménage : 70 ans				

Âge de la population



1 ^{er} Prénoms (Nb > 1)	36	Prénoms	Nb
		Marie	33
Louis	8		
Jean	7		
Henri	4		
Jeanne	4		
Etienne	3		
Pierre	3		
François	2		
Germaine	2		

		<table border="1"> <tr> <td>Marguerite</td> <td>2</td> </tr> <tr> <td>Solange</td> <td>2</td> </tr> </table> <p>- 7 hommes ont comme premier prénom : Marie soit 14,3 % - 26 femmes ont comme premier prénom : Marie soit 56,5 %</p>	Marguerite	2	Solange	2																																								
Marguerite	2																																													
Solange	2																																													
Patronymes (Nb > 1)	30	<table border="1"> <thead> <tr> <th>Patronymes H/F</th> <th>Nb</th> </tr> </thead> <tbody> <tr><td>MILLÉRIOUX</td><td>18</td></tr> <tr><td>DURAND</td><td>9</td></tr> <tr><td>CHOTARD</td><td>7</td></tr> <tr><td>CROCHET</td><td>5</td></tr> <tr><td>SAUTEREAU</td><td>5</td></tr> <tr><td>SOUCIET</td><td>5</td></tr> <tr><td>MILLET</td><td>4</td></tr> <tr><td>BEAUFRÈRE</td><td>3</td></tr> <tr><td>CHABIN</td><td>3</td></tr> <tr><td>MIGEON</td><td>3</td></tr> <tr><td>POUILLOT</td><td>3</td></tr> <tr><td>RASLE</td><td>3</td></tr> <tr><td>BEAUVAIS</td><td>2</td></tr> <tr><td>BOURDIN</td><td>2</td></tr> <tr><td>CHERRIER</td><td>2</td></tr> <tr><td>COMPAIN</td><td>2</td></tr> <tr><td>LAGNEAU</td><td>2</td></tr> <tr><td>MILLERIOUX</td><td>2</td></tr> <tr><td>PINSON</td><td>2</td></tr> <tr><td>RAFFESTIN</td><td>2</td></tr> <tr><td>ROBINEAU</td><td>2</td></tr> </tbody> </table>	Patronymes H/F	Nb	MILLÉRIOUX	18	DURAND	9	CHOTARD	7	CROCHET	5	SAUTEREAU	5	SOUCIET	5	MILLET	4	BEAUFRÈRE	3	CHABIN	3	MIGEON	3	POUILLOT	3	RASLE	3	BEAUVAIS	2	BOURDIN	2	CHERRIER	2	COMPAIN	2	LAGNEAU	2	MILLERIOUX	2	PINSON	2	RAFFESTIN	2	ROBINEAU	2
Patronymes H/F	Nb																																													
MILLÉRIOUX	18																																													
DURAND	9																																													
CHOTARD	7																																													
CROCHET	5																																													
SAUTEREAU	5																																													
SOUCIET	5																																													
MILLET	4																																													
BEAUFRÈRE	3																																													
CHABIN	3																																													
MIGEON	3																																													
POUILLOT	3																																													
RASLE	3																																													
BEAUVAIS	2																																													
BOURDIN	2																																													
CHERRIER	2																																													
COMPAIN	2																																													
LAGNEAU	2																																													
MILLERIOUX	2																																													
PINSON	2																																													
RAFFESTIN	2																																													
ROBINEAU	2																																													
Patronymes à la naissance des femmes mariées : (Nb > 1)	20	<table border="1"> <thead> <tr> <th>Patronymes F</th> <th>Nb</th> </tr> </thead> <tbody> <tr><td>Thirot</td><td>3</td></tr> <tr><td>Maurice</td><td>2</td></tr> <tr><td>Millérioux</td><td>2</td></tr> <tr><td>Naudet</td><td>2</td></tr> <tr><td>Souciet</td><td>2</td></tr> </tbody> </table>	Patronymes F	Nb	Thirot	3	Maurice	2	Millérioux	2	Naudet	2	Souciet	2																																
Patronymes F	Nb																																													
Thirot	3																																													
Maurice	2																																													
Millérioux	2																																													
Naudet	2																																													
Souciet	2																																													

Recherche des 95 habitants de 1911 dans les autres recensements

Recensement de 1876	Nb	%
Bourg (Bourg le)	1	2,8
Briou (Village le)	2	5,6
Champtin (Village)	1	2,8
Petit Senais (Lieu-dit le)	2	5,6
Epinières (Village les)	1	2,8
Epsailles (Lieu-dit les)	26	72,2
Gallands (Lieu-dit les)	1	2,8
Vauvredon (Lieu-dit)	2	5,6
Total	36	100,0
Pourcentage des présents de 1911 dans le recensement de 1876		37,9

Recensement de 1891	Nb	%
Briou (Village le)	2	3,8
Champtin (Village)	1	1,9
Ferrières (Village)	1	1,9
Epinières (Village les)	1	1,9
Epsailles (Lieu-dit les)	46	88,5
Reigny (Village)	1	1,9
Total	52	100,0
Pourcentage des présents de 1911 dans le recensement de 1891		54,7

Recensement de 1901	Nb	%
Bourg (Bourg le)	2	3,1
Ferrières (Village)	1	1,6
Epsailles (Lieu-dit les)	59	92,2
Reigny (Village)	1	1,6
Sacy (Lieu-dit)	1	1,6
Total	64	100,0
Pourcentage des présents de 1911 dans le recensement de 1901		67,4

Recensement de 1906	Nb	%
Ferrières (Village)	1	1,3
Epinières (Village les)	1	1,3
Epsailles (Lieu-dit les)	72	96,0
Reigny (Village)	1	1,3
Total	75	100,0
Pourcentage des présents de 1911 dans le recensement de 1906		78,9
Recensement de 1911	Nb	%
Habitants présents dans d'autres recensements	84	88,4
Habitants non présents dans d'autres recensements	11	11,6
Recensement de 1921	Nb	%
Bourg (Bourg le)	3	5,3
Ferrières (Village)	1	1,8
Epsailles (Lieu-dit les)	53	93,0
Total	57	100,0
Pourcentage des présents de 1911 dans le recensement de 1921		60,0
Recensement de 1926	Nb	%
Bourg (Bourg le)	2	4,1
Epinières (Village les)	1	2,0
Epsailles (Lieu-dit les)	44	89,8
Reigny (Village)	1	2,0
Vauvredon (Lieu-dit)	1	2,0
Total	49	100,0
Pourcentage des présents de 1911 dans le recensement de 1926		51,6
Recensement de 1931	Nb	%
Bourg (Bourg le)	2	4,9
Epinières (Village les)	1	2,4
Epsailles (Lieu-dit les)	36	87,8
Reigny (Village)	1	2,4
Vauvredon (Lieu-dit)	1	2,4
Total	41	100,0
Pourcentage des présents de 1911 dans le recensement de 1931		43,2

Recensement de 1936	Nb	%
Bourg (Bourg le)	1	3,1
Epinières (Village les)	1	3,1
Epsailles (Lieu-dit les)	29	90,6
Reigny (Village)	1	3,1
Total	32	100,0
Pourcentage des présents de 1911 dans le recensement de 1936		33,7

Recensement de 1946	Nb	%
Bourg (Bourg le)	1	6,7
Ferrières (Village)	1	6,7
Epinières (Village les)	1	6,7
Epsailles (Lieu-dit les)	11	73,3
Reigny (Village)	1	6,7
Total	15	100,0
Pourcentage des présents de 1911 dans le recensement de 1946		15,8

Observations :

Gallands (Lieu-dit les)

Désignation	Nombre	Recensement 1911 (LC15)				
Folio	2	N°31 au N°32,				
Nb de maisons occupées	11	N°1 au N° x, le compteur des maisons n'a pas été mis à un au début de chaque page.				
		Nombre de ménages par maison		Nb	%	
		1 ménage par maison		11	100,0	
		2 ménages par maison		0	0,0	
Nb de ménages	11	N°1 au N°x, pour chaque page, mén : Ménage, ind. : Individu				
		Nb de personnes par ménage		Nb	% mén	% ind
		1 personne		2	18,2	6,5
		2 personnes		1	9,1	6,5
		3 personnes		6	54,5	58,1
		4 personnes		1	9,1	12,9
		5 personnes		1	9,1	16,1
		Nb de générations par ménage		Nb	% mén	
		1 génération : époux		3	27,3	
		2 génér. : époux, enfants		7	63,6	
		2 génér. : époux, parents		1	9,1	
		2 génér. : époux, petit-enfants		0	0,0	
		3 génér. : époux, parents, enfants		0	0,0	
		3 génér. : époux, enfants, petit-enfants		0	0,0	
		4 génér. : époux, parents, enfants, petits-enfants		0	0,0	
		Nb de ménages		Nb	% mén	
		- ayant des employés		0	0,0	
- ayant des pensionnaires		1	9,1			
- Folio N°31, maison N°1, ménage N°8, un père seul avec une fille de 15ans et une nourrisson (F) de 11 ans.						
	Homme (Chef) et Épouse	Homme (Chef) sans Épouse	Femme (Chef) ou Veuve			
Nb	8	2	1			
%	72,7	18,2	9,1			
avec enfant(s) < 18 ans		1	0			

		<table border="1"> <thead> <tr> <th colspan="2">Couple non marié</th> <th>Nb</th> </tr> </thead> <tbody> <tr> <td>Homme et femme</td> <td></td> <td>0</td> </tr> <tr> <td>Deux femmes</td> <td></td> <td>0</td> </tr> <tr> <td>Deux hommes</td> <td></td> <td>0</td> </tr> </tbody> </table>	Couple non marié		Nb	Homme et femme		0	Deux femmes		0	Deux hommes		0																																								
Couple non marié		Nb																																																				
Homme et femme		0																																																				
Deux femmes		0																																																				
Deux hommes		0																																																				
Nb d'individus	31	<p>N°1 au N°x, pour chaque page, (pour maintenir la cohérence des numéros d'individus d'un ménage, si un ménage est sur deux pages, les numéros d'individus de la page suivante ne tiennent pas contre du changement de page) Tous français</p>																																																				
Types d'individus	7	<table border="1"> <thead> <tr> <th colspan="3">Répartition des types d'individus</th> <th>Nb</th> <th>% ind</th> </tr> </thead> <tbody> <tr> <td colspan="3">Épouse</td> <td>8</td> <td>25,8</td> </tr> <tr> <td colspan="3">Fille</td> <td>7</td> <td>22,6</td> </tr> <tr> <td colspan="3">Fils</td> <td>3</td> <td>9,7</td> </tr> <tr> <td colspan="3">Homme (Chef)</td> <td>10</td> <td>32,3</td> </tr> <tr> <td colspan="3">Mère</td> <td>1</td> <td>3,2</td> </tr> <tr> <td colspan="3">Nourrisson (F)</td> <td>1</td> <td>3,2</td> </tr> <tr> <td colspan="3">Veuve</td> <td>1</td> <td>3,2</td> </tr> </tbody> </table> <table border="1"> <thead> <tr> <th colspan="2">Caractéristique de l'emploi</th> <th>Nb</th> <th>%</th> </tr> </thead> <tbody> <tr> <td colspan="2">Patron</td> <td>7</td> <td>22,6</td> </tr> <tr> <td colspan="2">Patronne</td> <td>0</td> <td>0</td> </tr> </tbody> </table>	Répartition des types d'individus			Nb	% ind	Épouse			8	25,8	Fille			7	22,6	Fils			3	9,7	Homme (Chef)			10	32,3	Mère			1	3,2	Nourrisson (F)			1	3,2	Veuve			1	3,2	Caractéristique de l'emploi		Nb	%	Patron		7	22,6	Patronne		0	0
Répartition des types d'individus			Nb	% ind																																																		
Épouse			8	25,8																																																		
Fille			7	22,6																																																		
Fils			3	9,7																																																		
Homme (Chef)			10	32,3																																																		
Mère			1	3,2																																																		
Nourrisson (F)			1	3,2																																																		
Veuve			1	3,2																																																		
Caractéristique de l'emploi		Nb	%																																																			
Patron		7	22,6																																																			
Patronne		0	0																																																			
Professions	5	<table border="1"> <thead> <tr> <th colspan="2">Profession(s)</th> <th>Nb</th> </tr> </thead> <tbody> <tr> <td colspan="2">Journalier</td> <td>1</td> </tr> <tr> <td colspan="2">Journalier agricole</td> <td>2</td> </tr> <tr> <td colspan="2">Ouvrier agricole</td> <td>1</td> </tr> <tr> <td colspan="2">Propriétaire Cultivant</td> <td>4</td> </tr> <tr> <td colspan="2">Propriétaire exploitant</td> <td>3</td> </tr> </tbody> </table> <table border="1"> <thead> <tr> <th colspan="4">Profession(s)</th> </tr> <tr> <th></th> <th>Sexe M</th> <th>Sexe F</th> <th>Total</th> </tr> </thead> <tbody> <tr> <td>Nombre</td> <td>11</td> <td>0</td> <td>11</td> </tr> <tr> <td>% / Nb Ind,</td> <td>84,6</td> <td>0,0</td> <td>35,5</td> </tr> </tbody> </table>	Profession(s)		Nb	Journalier		1	Journalier agricole		2	Ouvrier agricole		1	Propriétaire Cultivant		4	Propriétaire exploitant		3	Profession(s)					Sexe M	Sexe F	Total	Nombre	11	0	11	% / Nb Ind,	84,6	0,0	35,5																		
Profession(s)		Nb																																																				
Journalier		1																																																				
Journalier agricole		2																																																				
Ouvrier agricole		1																																																				
Propriétaire Cultivant		4																																																				
Propriétaire exploitant		3																																																				
Profession(s)																																																						
	Sexe M	Sexe F	Total																																																			
Nombre	11	0	11																																																			
% / Nb Ind,	84,6	0,0	35,5																																																			
Lieux de naissance	8	<table border="1"> <thead> <tr> <th colspan="2">Lieux de naissance</th> <th>Nb</th> </tr> </thead> <tbody> <tr> <td colspan="2">Crézancy-en-Sancerre (18079)</td> <td>22</td> </tr> <tr> <td colspan="2">Menetou-Couture (18143)</td> <td>1</td> </tr> <tr> <td colspan="2">Menetou-Râtel (18144)</td> <td>3</td> </tr> <tr> <td colspan="2">Mornay-Berry (18154)</td> <td>1</td> </tr> <tr> <td colspan="2">Neuilly-en-Sancerre (18162)</td> <td>1</td> </tr> </tbody> </table>	Lieux de naissance		Nb	Crézancy-en-Sancerre (18079)		22	Menetou-Couture (18143)		1	Menetou-Râtel (18144)		3	Mornay-Berry (18154)		1	Neuilly-en-Sancerre (18162)		1																																		
Lieux de naissance		Nb																																																				
Crézancy-en-Sancerre (18079)		22																																																				
Menetou-Couture (18143)		1																																																				
Menetou-Râtel (18144)		3																																																				
Mornay-Berry (18154)		1																																																				
Neuilly-en-Sancerre (18162)		1																																																				

		Oizon (18170)	1			
		Paris 2e (75002)	1			
		Rians (18194)	1			
		Lieu(x) de naissance				
		Nb	Sexe M	Sexe F	Total	%
		Crézancy	10	12	22	71,0
		Cher hors Crézancy	3	5	8	25,8
		Nièvre	0	0	0	0,0
		Paris, région parisienne	0	1	1	3,2
		Autres	0	0	0	0,0
		Total	13	18	31	100,0
Âge	Âge	Sexe F	Sexe M	Sexe F+M		
	Âge Min	5 ans	2 ans	2 ans		
	né(e) en	1906	1909	1909		
	Âge Max	82 ans	60 ans	82 ans		
	né (e) en	1829	1851	1829		
	Âge Moyen	34,8 ans	40,8 ans	37,2 ans		
	Écart Type	22,1	18,8	20,7		
	Nombre d'Individus	18	13	31		
		58,1 %	41,9 %	100,0 %		
	Âge < 16 ans	5	2	7		
		27,8 %	15,4 %	22,6 %		
	Âge > 55 ans	3	3	6		
16,7 %		23,1 %	19,4 %			
Écart d'âge max. entre les individus d'un ménage : 47 ans						



1 ^{er} Prénoms (Nb > 1)	18	Prénoms	
		Marie	Nb 9
		Louis	3
		Léontine	2
		Marguerite	2
		René	2
		- aucun homme a comme premier prénom : Marie - 9 femmes ont comme premier prénom : Marie soit 50,0 %	
Patronymes (Nb > 1)	8	Patronymes H/F	
		JOULIN	Nb 11
		BLONDEAU	5
		SOUCIET	5
		LEGRAS	3
		MAÎTRE	3
		TABORDET	2
Patronymes à la naissance des femmes mariées : (Nb > 1)	9	Patronymes F	
		Dauny	Nb 2
Recherche des 31 habitants de 1911 dans les autres recensements			
Recensement de 1876		Nb	%
Bourg (Bourg le)		1	9,1
Ferrières (Village)		1	9,1
Gallands (Lieu-dit les)		9	81,8
Total		11	100,0
Pourcentage des présents de 1911 dans le recensement de 1876			35,5
Recensement de 1891		Nb	%
Clouzeaux (Village les)		1	8,3
Ferrières (Village)		2	16,7
Gallands (Lieu-dit les)		7	58,3
Villeprevoir (Lieu-dit)		2	16,7
Total		12	100,0
Pourcentage des présents de 1911 dans le recensement de 1891			38,7

Recensement de 1901	Nb	%
Clouzeaux (Village les)	2	11,8
Gallands (Lieu-dit les)	15	88,2
Total	17	100,0
Pourcentage des présents de 1911 dans le recensement de 1901		54,8
Recensement de 1906	Nb	%
Clouzeaux (Village les)	2	11,8
Gallands (Lieu-dit les)	15	88,2
Total	17	100,0
Pourcentage des présents de 1911 dans le recensement de 1906		54,8
Recensement de 1911	Nb	%
Habitants présents dans d'autres recensements	23	74,2
Habitants non présents dans d'autres recensements	8	25,8
Recensement de 1921	Nb	%
Clouzeaux (Village les)	5	25,0
Gallands (Lieu-dit les)	15	75,0
Total	20	100,0
Pourcentage des présents de 1911 dans le recensement de 1921		64,5
Recensement de 1926	Nb	%
Clouzeaux (Village les)	4	23,5
Gallands (Lieu-dit les)	13	76,5
Total	17	100,0
Pourcentage des présents de 1911 dans le recensement de 1926		54,8
Recensement de 1931	Nb	%
Boisgirard (Village)	1	7,1
Clouzeaux (Village les)	2	14,3
Gallands (Lieu-dit les)	11	78,6
Total	14	100,0
Pourcentage des présents de 1911 dans le recensement de 1931		45,2

Recensement de 1936	Nb	%
Boisgirard (Village)	1	7,1
Champtin (Village)	1	7,1
Clouzeaux (Village les)	2	14,3
Gallands (Lieu-dit les)	10	71,4
Total	14	100,0
Pourcentage des présents de 1911 dans le recensement de 1936		45,2

Recensement de 1946	Nb	%
Boisgirard (Village)	1	16,7
Champtin (Village)	1	16,7
Gallands (Lieu-dit les)	4	66,7
Total	6	100,0
Pourcentage des présents de 1911 dans le recensement de 1946		19,4

Observations :

Mauvrins (Village les)

Désignation	Nombre	Recensement 1911 (LC16)				
Folio	1	N°36,				
Nb de maisons occupées	3	N°1 au N°3, le compteur des maisons n'a pas été mis à un au début de chaque page.				
		Nombre de ménages par maison		Nb	%	
		1 ménage par maison		3	100,0	
		2 ménages par maison		0	0,0	
Nb de ménages	3	N°1 au N°x, pour chaque page, mén : Ménage, ind. : Individu				
		Nb de personnes par ménage		Nb	% mén	% ind
		1 personne		0	0,0	0,0
		2 personnes		2	66,7	57,1
		3 personnes		1	33,3	42,9
		Nb de générations par ménage		Nb	% mén	
		1 génération : époux		2	66,7	
		2 génér. : époux, enfants		1	33,3	
		2 génér. : époux, parents		0	0,0	
		2 génér. : époux, petit-enfants		0	0,0	
		3 génér. : époux, parents, enfants		0	0,0	
		3 génér. : époux, enfants, petit-enfants		0	0,0	
		4 génér. : époux, parents, enfants, petits-enfants		0	0,0	
		Nb de ménages		Nb	% mén	
		- ayant des employés		0	0,0	
		- ayant des pensionnaires		0	0,0	
			Homme (Chef) et Épouse	Homme (Chef) sans Épouse	Femme (Chef) ou Veuve	
		Nb	3	0	0	
		%	100,0	0,0	0,0	
		avec enfant(s) < 18 ans		0,0	0,0	
Couple non marié		Nb				
Homme et femme		0				
Deux femmes		0				
Deux hommes		0				

Nb d'individus	7	N°1 au N°x, pour chaque page, (pour maintenir la cohérence des numéros d'individus d'un ménage, si un ménage est sur deux pages, les numéros d'individus de la page suivante ne tiennent pas contre du changement de page) Tous français				
Types d'individus	3	Répartition des types d'individus		Nb	% ind	
		Épouse		3	42,9	
		Fils		1	14,3	
		Homme (Chef)		3	42,9	
		Caractéristique de l'emploi		Nb	%	
		Patron		3	42,9	
Patronne		0	0			
Professions	2	Profession(s)		Nb		
		Propriétaire Cultivant		2		
		Propriétaire exploitant		1		
		Profession(s)				
			Sexe M	Sexe F	Total	
		Nombre	3	0	3	
		% / Nb Ind,	75,0	0,0	42,9	
Lieux de naissance	3	Lieux de naissance		Nb		
		Crézancy-en-Sancerre (18079)		5		
		Neuilly-en-Sancerre (18162)		1		
		Sens-Beaujeu (18249)		1		
		Lieu(x) de naissance				
		Nb	Sexe M	Sexe F	Total	%
		Crézancy	4	1	5	71,4
		Cher hors Crézancy	0	2	2	28,6
		Nièvre	0	0	0	0,0
		Paris, région parisienne	0	0	0	0,0
		Autres	0	0	0	0,0
Total	4	3	7	100,0		

Âge	Âge	Sexe F	Sexe M	Sexe F+M
	Âge Min	25 ans	3 ans	3 ans
né(e) en	1886	1908	1908	1908
Âge Max	57 ans	61 ans	61 ans	61 ans
né (e) en	1854	1850	1850	1850
Âge Moyen	41,7 ans	36,3 ans	38,6 ans	38,6 ans
Écart Type	16,0	25,2	20,3	20,3
Nombre d'Individus	3	4	7	7
	42,9 %	57,1 %	100,0 %	100,0 %
Âge < 16 ans	0	1	1	1
	0,0 %	25,0 %	14,3 %	14,3 %
Âge > 55 ans	1	1	2	2
	33,3 %	25,0 %	28,6 %	28,6 %
Écart d'âge max. entre les individus d'un ménage : 29 ans				



1 ^{er} Prénoms (Nb > 1)	4	Prénoms	
		Nb	
		Marie	3
		Eugène	2
- 1 homme a comme premier prénom : Marie soit 25,0 % - 2 femmes ont comme premier prénom : Marie soit 66,7%			
Patronymes (Nb > 1)	2	Patronymes H/F	
		Nb	
		GIRARD	5
		MAURICE	2

Patronymes à la naissance des femmes mariées : (Nb > 1)	3	Tous différents,
Recherche des 7 habitants de 1911 dans les autres recensements		
Recensement de 1876		
	Nb	%
Ferrières (Village)	2	66,7
Mauvains (Village les)	1	33,3
Total	3	100,0
Pourcentage des présents de 1911 dans le recensement de 1876		42,9
Recensement de 1891		
	Nb	%
Mauvains (Village les)	4	100,0
Total	4	100,0
Pourcentage des présents de 1911 dans le recensement de 1891		57,1
Recensement de 1901		
	Nb	%
Mauvains (Village les)	4	100,0
Total	4	100,0
Pourcentage des présents de 1911 dans le recensement de 1901		57,1
Recensement de 1906		
	Nb	%
Mauvains (Village les)	6	100,0
Total	6	100,0
Pourcentage des présents de 1911 dans le recensement de 1906		85,7
Recensement de 1911		
	Nb	%
Habitants présents dans d'autres recensements	7	100,0
Habitants non présents dans d'autres recensements	0	0,0
Recensement de 1921		
	Nb	%
Mauvains (Village les)	6	100,0
Total	6	100,0
Pourcentage des présents de 1911 dans le recensement de 1921		85,7

Recensement de 1926	Nb	%
Mauvains (Village les)	6	100,0
Total	6	100,0
Pourcentage des présents de 1911 dans le recensement de 1926		85,7

Recensement de 1931	Nb	%
Mauvains (Village les)	5	100,0
Total	5	100,0
Pourcentage des présents de 1911 dans le recensement de 1931		71,4

Recensement de 1936	Nb	%
Mauvains (Village les)	4	100,0
Total	4	100,0
Pourcentage des présents de 1911 dans le recensement de 1936		57,1

Recensement de 1946	Nb	%
Mauvains (Village les)	3	100,0
Total	3	100,0
Pourcentage des présents de 1911 dans le recensement de 1946		42,9

Observations :

Quatre Vents (Lieu-dit les)

Désignation	Nombre	Recensement 1911 (LC17)				
Folio	1	N°41,				
Nb de maisons occupées	4	N°1 au N°4, le compteur des maisons n'a pas été mis à un au début de chaque page.				
		Nombre de ménages par maison		Nb	%	
		1 ménage par maison		4	100,0	
		2 ménages par maison		0	0,0	
Nb de ménages	4	N°1 au N°x, pour chaque page, mén : Ménage, ind. : Individu				
		Nb de personnes par ménage		Nb	% mén	% ind
		1 personne		0	0,0	0,0
		2 personnes		3	75,0	46,2
		3 personnes		0	0,0	0,0
		4 personnes		0	0,0	0,0
		5 personnes		0	0,0	0,0
		6 personnes		0	0,0	0,0
		7 personnes		1	25,0	53,8
		Nb de générations par ménage		Nb	% mén	
		1 génération : époux		3	75,0	
		2 génér. : époux, enfants		0	0,0	
		2 génér. : époux, parents		0	0,0	
		2 génér. : époux, petit-enfants		0	0,0	
		3 génér. : époux, parents, enfants		0	0,0	
		3 génér. : époux, enfants, petit-enfants		1	25,0	
		4 génér. : époux, parents, enfants, petits-enfants		0	0,0	
		Nb de ménages		Nb	% mén	
		- ayant des employés		0	0,0	
		- ayant des pensionnaires		0	0,0	
	Homme (Chef) et Épouse	Homme (Chef) sans Épouse	Femme (Chef) ou Veuve			
Nb	4	0	0			
%	100,0	0,0	0,0			
avec enfant(s) < 18 ans		0	0			

		<table border="1"> <thead> <tr> <th colspan="2">Couple non marié</th> <th>Nb</th> </tr> </thead> <tbody> <tr> <td>Homme et femme</td> <td></td> <td>0</td> </tr> <tr> <td>Deux femmes</td> <td></td> <td>0</td> </tr> <tr> <td>Deux hommes</td> <td></td> <td>0</td> </tr> </tbody> </table>	Couple non marié		Nb	Homme et femme		0	Deux femmes		0	Deux hommes		0																			
Couple non marié		Nb																															
Homme et femme		0																															
Deux femmes		0																															
Deux hommes		0																															
Nb d'individus	13	N°1 au N°x, pour chaque page, (pour maintenir la cohérence des numéros d'individus d'un ménage, si un ménage est sur deux pages, les numéros d'individus de la page suivante ne tiennent pas contre du changement de page) Tous français																															
Types d'individus	6	<table border="1"> <thead> <tr> <th>Répartition des types d'individus</th> <th>Nb</th> <th>% ind</th> </tr> </thead> <tbody> <tr> <td>Épouse</td> <td>4</td> <td>30,8</td> </tr> <tr> <td>Fils</td> <td>1</td> <td>7,7</td> </tr> <tr> <td>Gendre</td> <td>1</td> <td>7,7</td> </tr> <tr> <td>Homme (Chef)</td> <td>4</td> <td>30,8</td> </tr> <tr> <td>Petit fils</td> <td>2</td> <td>15,4</td> </tr> <tr> <td>Petite fille</td> <td>1</td> <td>7,7</td> </tr> </tbody> </table> <table border="1"> <thead> <tr> <th>Caractéristique de l'emploi</th> <th>Nb</th> <th>%</th> </tr> </thead> <tbody> <tr> <td>Patron</td> <td>5</td> <td>38,5</td> </tr> <tr> <td>Patronne</td> <td>0</td> <td>0</td> </tr> </tbody> </table>	Répartition des types d'individus	Nb	% ind	Épouse	4	30,8	Fils	1	7,7	Gendre	1	7,7	Homme (Chef)	4	30,8	Petit fils	2	15,4	Petite fille	1	7,7	Caractéristique de l'emploi	Nb	%	Patron	5	38,5	Patronne	0	0	
Répartition des types d'individus	Nb	% ind																															
Épouse	4	30,8																															
Fils	1	7,7																															
Gendre	1	7,7																															
Homme (Chef)	4	30,8																															
Petit fils	2	15,4																															
Petite fille	1	7,7																															
Caractéristique de l'emploi	Nb	%																															
Patron	5	38,5																															
Patronne	0	0																															
Professions	4	<table border="1"> <thead> <tr> <th colspan="2">Profession(s)</th> <th>Nb</th> </tr> </thead> <tbody> <tr> <td>Couvreur</td> <td></td> <td>2</td> </tr> <tr> <td>Propriétaire Cultivant</td> <td></td> <td>1</td> </tr> <tr> <td>Tisserand</td> <td></td> <td>1</td> </tr> <tr> <td>Vigneron</td> <td></td> <td>1</td> </tr> </tbody> </table> <table border="1"> <thead> <tr> <th colspan="4">Profession(s)</th> </tr> <tr> <th></th> <th>Sexe M</th> <th>Sexe F</th> <th>Total</th> </tr> </thead> <tbody> <tr> <td>Nombre</td> <td>5</td> <td>0</td> <td>5</td> </tr> <tr> <td>% / Nb Ind,</td> <td>62,5</td> <td>0</td> <td>38,5</td> </tr> </tbody> </table>	Profession(s)		Nb	Couvreur		2	Propriétaire Cultivant		1	Tisserand		1	Vigneron		1	Profession(s)					Sexe M	Sexe F	Total	Nombre	5	0	5	% / Nb Ind,	62,5	0	38,5
Profession(s)		Nb																															
Couvreur		2																															
Propriétaire Cultivant		1																															
Tisserand		1																															
Vigneron		1																															
Profession(s)																																	
	Sexe M	Sexe F	Total																														
Nombre	5	0	5																														
% / Nb Ind,	62,5	0	38,5																														
Lieux de naissance	3	<table border="1"> <thead> <tr> <th colspan="2">Lieux de naissance</th> <th>Nb</th> </tr> </thead> <tbody> <tr> <td>Crézancy-en-Sancerre (18079)</td> <td></td> <td>11</td> </tr> <tr> <td>Fresselines (23087)</td> <td></td> <td>1</td> </tr> <tr> <td>Sens-Beaujeu (18249)</td> <td></td> <td>1</td> </tr> </tbody> </table>	Lieux de naissance		Nb	Crézancy-en-Sancerre (18079)		11	Fresselines (23087)		1	Sens-Beaujeu (18249)		1																			
Lieux de naissance		Nb																															
Crézancy-en-Sancerre (18079)		11																															
Fresselines (23087)		1																															
Sens-Beaujeu (18249)		1																															

		Lieu(x) de naissance				
		Nb	Sexe M	Sexe F	Total	%
		Crézancy	8	3	11	84,6
		Cher hors Crézancy	0	1	1	7,7
		Nièvre	0	0	0	0,0
		Paris, région parisienne	0	0	0	0,0
		Autres	0	1	1	7,7
		Total	8	5	13	100,0
Âge	Âge		Sexe F	Sexe M	Sexe F+M	
	Âge Min né(e) en	3 ans	1 an	1 an		
		1908	1910	1910		
	Âge Max né (e) en	55 ans	68 ans	68 ans		
		1856	1843	1843		
	Âge Moyen	34,8 ans	37,8 ans	36,6 ans		
		Écart Type	22,1	24,3	22,5	
	Nombre d'Individus	5	8	13		
		38,5 %	61,5 %	100,0 %		
	Âge < 16 ans	1	2	3		
		20,0 %	25,0 %	23,1 %		
	Âge > 55 ans	0	2	2		
		0,0 %	25,0 %	15,4 %		
Écart d'âge max. entre les individus d'un ménage : 67 ans						
Âge de la population						
1 ^{er} Prénoms (Nb > 1)	9	Prénoms			Nb	
		Marie			5	

		- 1 homme a comme premier prénom : Marie soit 12,5 % - 4 femmes ont comme premier prénom : Marie soit 80,0 %	
Patronymes (Nb > 1)	4	Patronymes H/F	
		DUCOUDRAY	5
		GIRAULT	4
		MILLÉRIOUX	2
		RASLE	2
Patronymes à la naissance des femmes mariées : (Nb > 1)	4	Tous différents	
Recherche des 13 habitants de 1911 dans les autres recensements			
Recensement de 1876		Nb	%
Bourg (Bourg le)		1	16,7
Quatre Vents (Lieu-dit les)		4	66,7
Reigny (Village)		1	16,7
Total		6	100,0
Pourcentage des présents de 1911 dans le recensement de 1876			46,2
Recensement de 1891		Nb	%
Quatre Vents (Lieu-dit les)		7	100,0
Total		7	100,0
Pourcentage des présents de 1911 dans le recensement de 1891			53,8
Recensement de 1901		Nb	%
Quatre Vents (Lieu-dit les)		7	100,0
Total		7	100,0
Pourcentage des présents de 1911 dans le recensement de 1901			53,8
Recensement de 1906		Nb	%
Quatre Vents (Lieu-dit les)		9	100,0
Total		9	100,0
Pourcentage des présents de 1911 dans le recensement de 1906			69,2
Recensement de 1911		Nb	%
Habitants présents dans d'autres recensements		12	92,3
Habitants non présents dans d'autres recensements		1	7,7

Recensement de 1921	Nb	%
Epsailles (Lieu-dit les)	1	10,0
Quatre Vents (Lieu-dit les)	9	90,0
Total	10	100,0
Pourcentage des présents de 1911 dans le recensement de 1921		76,9
Recensement de 1926	Nb	%
Boisgirard (Village)	1	12,5
Epsailles (Lieu-dit les)	1	12,5
Quatre Vents (Lieu-dit les)	6	75,0
Total	8	100,0
Pourcentage des présents de 1911 dans le recensement de 1926		61,5
Recensement de 1931	Nb	%
Epsailles (Lieu-dit les)	1	20,0
Quatre Vents (Lieu-dit les)	4	80,0
Total	5	100,0
Pourcentage des présents de 1911 dans le recensement de 1931		38,5
Recensement de 1936	Nb	%
Epsailles (Lieu-dit les)	1	20,0
Quatre Vents (Lieu-dit les)	4	80,0
Total	5	100,0
Pourcentage des présents de 1911 dans le recensement de 1936		38,5
Recensement de 1946	Nb	%
Epinières (Village les)	1	25,0
Epsailles (Lieu-dit les)	1	25,0
Quatre Vents (Lieu-dit les)	2	50,0
Total	4	100,0
Pourcentage des présents de 1911 dans le recensement de 1946		30,8
Observations :		

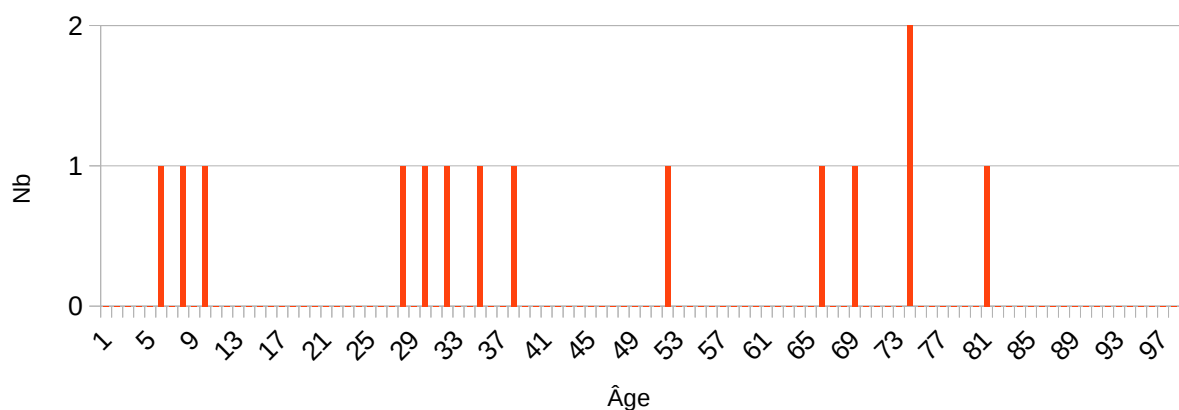
Robineaux (Lieu-dit les)

Désignation	Nombre	Recensement 1911 (LC18)				
Folio	2	N°37 au N°38,				
Nb de maisons occupées	6	N°1 au N°6, le compteur des maisons n'a pas été mis à un au début de chaque page.				
		Nombre de ménages par maison		Nb	%	
		1 ménage par maison		6	100,0	
		2 ménages par maison		0	0,0	
Nb de ménages	6	N°1 au N°x, pour chaque page, mén : Ménage, ind. : Individu				
		Nb de personnes par ménage		Nb	% mén	% ind
		1 personne		3	50,0	21,4
		2 personnes		0	0,0	0,0
		3 personnes		1	16,7	21,4
		4 personnes		2	33,3	57,1
		Nb de générations par ménage		Nb	% mén	
		1 génération : époux		3	50,0	
		2 géné. : époux, enfants		3	50,0	
		2 géné. : époux, parents		0	0,0	
		2 géné. : époux, petit-enfants		0	0,0	
		3 géné. : époux, parents, enfants		0	0,0	
		3 géné. : époux, enfants, petit-enfants		0	0,0	
		4 géné. : époux, parents, enfants, petits-enfants		0	0,0	
		Nb de ménages		Nb	% mén	
		- ayant des employés		0	0,0	
		- ayant des pensionnaires		0	0,0	
			Homme (Chef) et Épouse	Homme (Chef) sans Épouse	Femme (Chef) ou Veuve	
		Nb	3	0	3	
		%	50,0	0,0	50,0	
		avec enfant(s) < 18 ans		0	0	
Couple non marié		Nb				
Homme et femme		0				
Deux femmes		0				
Deux hommes		0				

Nb d'individus	14	N°1 au N°x, pour chaque page, (pour maintenir la cohérence des numéros d'individus d'un ménage, si un ménage est sur deux pages, les numéros d'individus de la page suivante ne tiennent pas contre du changement de page) Tous français					
Types d'individus	7	Répartition des types d'individus		Nb	% ind		
		Belle-fille		1	7,1		
		Épouse		3	21,4		
		Femme (Chef)		1	7,1		
		Fille		2	14,3		
		Fils		2	14,3		
		Homme (Chef)		3	21,4		
		Veuve		2	14,3		
		Caractéristique de l'emploi		Nb	%		
		Patron		3	21,4		
Patronne		0	0				
Professions	2	Profession(s)		Nb			
		Domestique		1			
		Propriétaire Cultivant		3			
		Profession(s)					
			Sexe M	Sexe F	Total		
		Nombre	3	1	4		
		% / Nb Ind,	60,0	11,1	28,6		
Lieux de naissance	4	Lieux de naissance		Nb			
		Crézancy-en-Sancerre (18079)		11			
		Jars (18117)		1			
		Menetou-Râtel (18144)		1			
		Sens-Beaujeu (18249)		1			
		Lieu(x) de naissance					
			Nb	Sexe M	Sexe F	Total	%
		Crézancy	4	7	11	78,6	
		Cher hors Crézancy	1	2	3	21,4	
		Nièvre	0	0	0	0,0	
		Paris, région parisienne	0	0	0	0,0	
		Autres	0	0	0	0,0	
		Total	5	9	14	100,0	

Âge	Âge	Sexe F	Sexe M	Sexe F+M
	Âge Min	9 ans	5 ans	5 ans
né(e) en	1902	1906	1906	
Âge Max	80 ans	73 ans	80 ans	
né (e) en	1831	1838	1831	
Âge Moyen	48,1 ans	31,2 ans	42,1 ans	
Écart Type	24,9	27,6	26,2	
Nombre d'Individus	9	5	14	
	64,3 %	35,7 %	100,0 %	
Âge < 16 ans	1	2	3	
	11,1 %	40,0 %	21,4 %	
Âge > 55 ans	4	1	5	
	44,4 %	20,0 %	35,7 %	
Écart d'âge max. entre les individus d'un ménage : 42 ans				

Âge de la population



1 ^{er} Prénoms (Nb > 1)	9	Prénoms	Nb
		Marie	6
- aucun homme ont comme premier prénom : Marie - 6 femmes ont comme premier prénom : Marie soit 66,7 %			
Patronymes (Nb > 1)	6	Patronymes H/F	Nb
		MILLÉRIOUX	7
		BEAUVAIS	2
SAUTEREAU	2		
Patronymes à la naissance des	6	Patronymes F	Nb
		Bernon	2

femmes mariées : (Nb > 1)	Joulin	2
Recherche des 14 habitants de 1911 dans les autres recensements		
Recensement de 1876		
	Nb	%
Bourg (Bourg le)	1	16,7
Robineaux (Lieu-dit les)	1	16,7
Reigny (Village)	1	16,7
Villeprevoir (Lieu-dit)	3	50,0
Total	6	100,0
Pourcentage des présents de 1911 dans le recensement de 1876		42,9
Recensement de 1891		
	Nb	%
Bourg (Bourg le)	2	33,3
Epsailles (Lieu-dit les)	1	16,7
Robineaux (Lieu-dit les)	3	50,0
Total	6	100,0
Pourcentage des présents de 1911 dans le recensement de 1891		42,9
Recensement de 1901		
	Nb	%
Bourg (Bourg le)	1	14,3
Epsailles (Lieu-dit les)	1	14,3
Robineaux (Lieu-dit les)	5	71,4
Total	7	100,0
Pourcentage des présents de 1911 dans le recensement de 1901		50,0
Recensement de 1906		
	Nb	%
Robineaux (Lieu-dit les)	11	100,0
Total	11	100,0
Pourcentage des présents de 1911 dans le recensement de 1906		78,6
Recensement de 1911		
	Nb	%
Habitants présents dans d'autres recensements	13	92,9
Habitants non présents dans d'autres recensements	1	7,1

Recensement de 1921	Nb	%
Bourg (Bourg le)	1	11,1
Robineaux (Lieu-dit les)	8	88,9
Total	9	100,0
Pourcentage des présents de 1911 dans le recensement de 1921		64,3

Recensement de 1926	Nb	%
Robineaux (Lieu-dit les)	4	100,0
Total	4	100,0
Pourcentage des présents de 1911 dans le recensement de 1926		28,6

Recensement de 1931	Nb	%
Robineaux (Lieu-dit les)	4	100,0
Total	4	100,0
Pourcentage des présents de 1911 dans le recensement de 1931		28,6

Recensement de 1936	Nb	%
Robineaux (Lieu-dit les)	4	100,0
Total	4	100,0
Pourcentage des présents de 1911 dans le recensement de 1936		28,6

Recensement de 1946	Nb	%
Robineaux (Lieu-dit les)	2	100,0
Total	2	100,0
Pourcentage des présents de 1911 dans le recensement de 1946		14,3

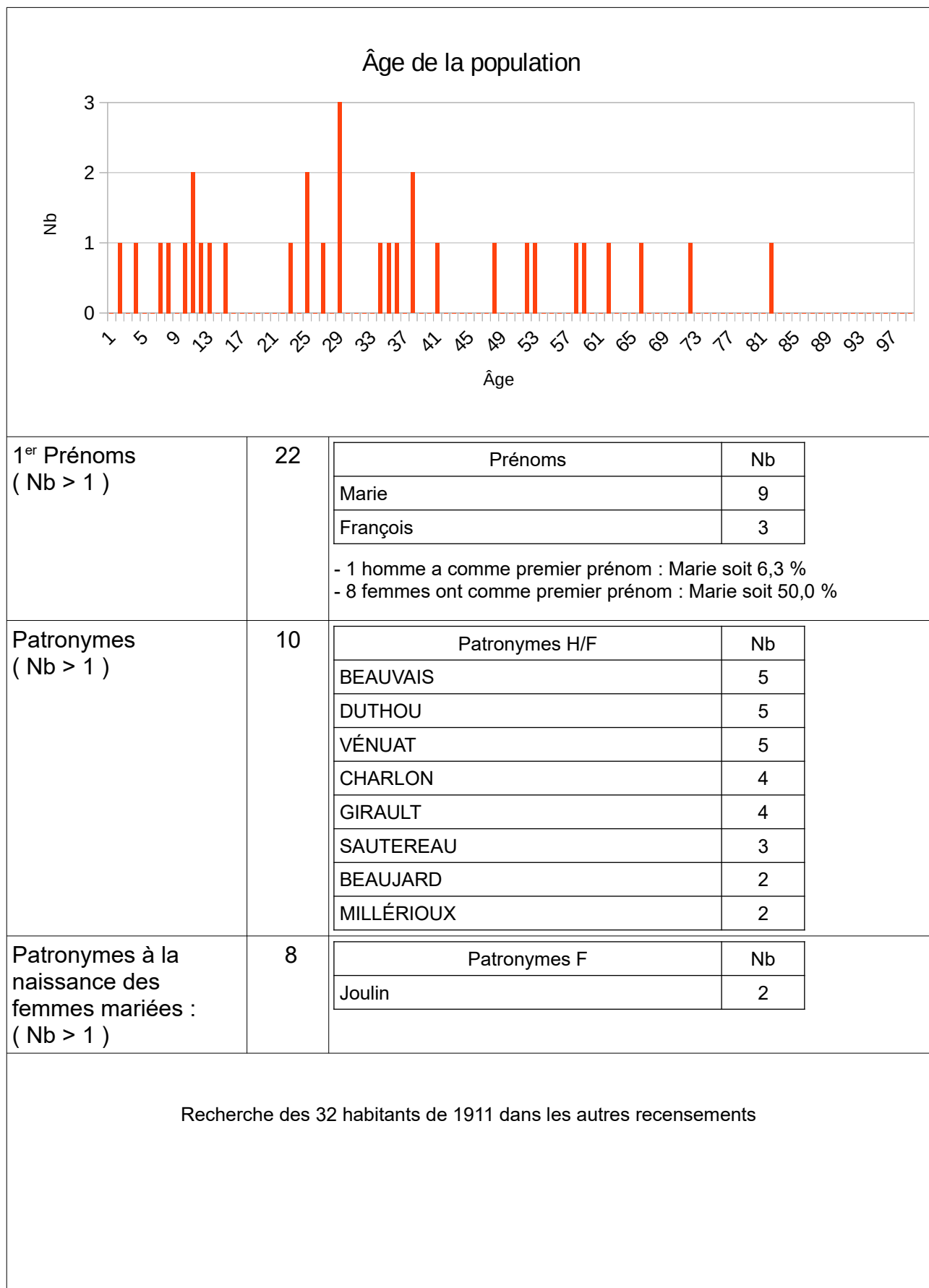
Observations :

Moulin Jamet (Lieu-dit)

Désignation	Nombre	Recensement 1911 (LC19)				
Folio	2	N°36 au N°37,				
Nb de maisons occupées	9	N°1 au N° x, le compteur des maisons n'a pas été mis à un au début de chaque page.				
		Nombre de ménages par maison		Nb	%	
		1 ménage par maison		9	100,0	
		2 ménages par maison		0	0,0	
Nb de ménages	9	N°1 au N°x, pour chaque page, mén : Ménage, ind. : Individu				
		Nb de personnes par ménage		Nb	% mén	% ind
		1 personne		0	0,0	0,0
		2 personnes		1	11,1	6,3
		3 personnes		4	44,4	37,5
		4 personnes		2	22,2	25,0
		5 personnes		2	22,2	31,3
		Nb de générations par ménage		Nb	% mén	
		1 génération : époux		2	22,2	
		2 géné. : époux, enfants		4	44,4	
		2 géné. : époux, parents		1	11,1	
		2 géné. : époux, petit-enfants		0	0,0	
		3 géné. : époux, parents, enfants		1	11,1	
		3 géné. : époux, enfants, petit-enfants		1	11,1	
		4 géné. : époux, parents, enfants, petits-enfants		0	0,0	
		Nb de ménages		Nb	% mén	
		- ayant des employés		1	11,1	
- ayant des pensionnaires		0	0,0			
	Homme (Chef) et Épouse	Homme (Chef) sans Épouse	Femme (Chef) ou Veuve			
Nb	8	1	0			
%	88,9	11,1	0			
avec enfant(s) < 18 ans		0	0			

		<table border="1"> <tr> <th colspan="2">Couple non marié</th> <th>Nb</th> </tr> <tr> <td>Homme et femme</td> <td></td> <td>0</td> </tr> <tr> <td>Deux femmes</td> <td></td> <td>0</td> </tr> <tr> <td>Deux hommes</td> <td></td> <td>0</td> </tr> </table>	Couple non marié		Nb	Homme et femme		0	Deux femmes		0	Deux hommes		0																																								
Couple non marié		Nb																																																				
Homme et femme		0																																																				
Deux femmes		0																																																				
Deux hommes		0																																																				
Nb d'individus	32	N°1 au N°x, pour chaque page, (pour maintenir la cohérence des numéros d'individus d'un ménage, si un ménage est sur deux pages, les numéros d'individus de la page suivante ne tiennent pas contre du changement de page) Tous français																																																				
Types d'individus	9	<table border="1"> <tr> <th colspan="2">Répartition des types d'individus</th> <th>Nb</th> <th>% ind</th> </tr> <tr> <td>Beau-père</td> <td></td> <td>1</td> <td>3,1</td> </tr> <tr> <td>Employé</td> <td></td> <td>1</td> <td>3,1</td> </tr> <tr> <td>Épouse</td> <td></td> <td>8</td> <td>25,0</td> </tr> <tr> <td>Fille</td> <td></td> <td>5</td> <td>15,6</td> </tr> <tr> <td>Fils</td> <td></td> <td>4</td> <td>12,5</td> </tr> <tr> <td>Homme (Chef)</td> <td></td> <td>9</td> <td>28,1</td> </tr> <tr> <td>Mère</td> <td></td> <td>1</td> <td>3,1</td> </tr> <tr> <td>Petit fils</td> <td></td> <td>1</td> <td>3,1</td> </tr> <tr> <td>Petite fille</td> <td></td> <td>2</td> <td>6,3</td> </tr> <tr> <th colspan="2">Caractéristique de l'emploi</th> <th>Nb</th> <th>%</th> </tr> <tr> <td>Patron</td> <td></td> <td>6</td> <td>18,8</td> </tr> <tr> <td>Patronne</td> <td></td> <td>1</td> <td>3,1</td> </tr> </table>	Répartition des types d'individus		Nb	% ind	Beau-père		1	3,1	Employé		1	3,1	Épouse		8	25,0	Fille		5	15,6	Fils		4	12,5	Homme (Chef)		9	28,1	Mère		1	3,1	Petit fils		1	3,1	Petite fille		2	6,3	Caractéristique de l'emploi		Nb	%	Patron		6	18,8	Patronne		1	3,1
Répartition des types d'individus		Nb	% ind																																																			
Beau-père		1	3,1																																																			
Employé		1	3,1																																																			
Épouse		8	25,0																																																			
Fille		5	15,6																																																			
Fils		4	12,5																																																			
Homme (Chef)		9	28,1																																																			
Mère		1	3,1																																																			
Petit fils		1	3,1																																																			
Petite fille		2	6,3																																																			
Caractéristique de l'emploi		Nb	%																																																			
Patron		6	18,8																																																			
Patronne		1	3,1																																																			
Professions	10	<table border="1"> <tr> <th colspan="2">Profession(s)</th> <th>Nb</th> </tr> <tr> <td>Aubergiste</td> <td></td> <td>1</td> </tr> <tr> <td>Boulangier</td> <td></td> <td>1</td> </tr> <tr> <td>Chef de gare</td> <td></td> <td>1</td> </tr> <tr> <td>Domestique</td> <td></td> <td>1</td> </tr> <tr> <td>Grainetier</td> <td></td> <td>1</td> </tr> <tr> <td>Journalier agricole</td> <td></td> <td>2</td> </tr> <tr> <td>Meunier</td> <td></td> <td>1</td> </tr> <tr> <td>Ouvrier boulanger</td> <td></td> <td>1</td> </tr> <tr> <td>Propriétaire Cultivant</td> <td></td> <td>2</td> </tr> <tr> <td>Tisserand</td> <td></td> <td>1</td> </tr> <tr> <th colspan="3">Profession(s)</th> </tr> <tr> <td></td> <td>Sexe M</td> <td>Sexe F</td> <td>Total</td> </tr> <tr> <td>Nombre</td> <td>11</td> <td>1</td> <td>12</td> </tr> <tr> <td>% / Nb Ind,</td> <td>68,8</td> <td>6,3</td> <td>37,5</td> </tr> </table>	Profession(s)		Nb	Aubergiste		1	Boulangier		1	Chef de gare		1	Domestique		1	Grainetier		1	Journalier agricole		2	Meunier		1	Ouvrier boulanger		1	Propriétaire Cultivant		2	Tisserand		1	Profession(s)				Sexe M	Sexe F	Total	Nombre	11	1	12	% / Nb Ind,	68,8	6,3	37,5				
Profession(s)		Nb																																																				
Aubergiste		1																																																				
Boulangier		1																																																				
Chef de gare		1																																																				
Domestique		1																																																				
Grainetier		1																																																				
Journalier agricole		2																																																				
Meunier		1																																																				
Ouvrier boulanger		1																																																				
Propriétaire Cultivant		2																																																				
Tisserand		1																																																				
Profession(s)																																																						
	Sexe M	Sexe F	Total																																																			
Nombre	11	1	12																																																			
% / Nb Ind,	68,8	6,3	37,5																																																			

Lieux de naissance	9	Lieux de naissance		Nb		
		Crézancy-en-Sancerre (18079)		16		
		Humbligny (18111)		2		
		Ivoy-le-Pré (18115)		1		
		Lurcy-Lévis (03155)		2		
		Neuilly-en-Sancerre (18162)		1		
		Neuvy-Deux-Clochers (18163)		5		
		Orléans (45234)		1		
		Presly (18185)		1		
		Épineuil-le-Fleuriel (18089)		3		
		Lieu(x) de naissance				
	Nb		Sexe M	Sexe F	Total	%
	Crézancy		8	8	16	50,0
	Cher hors Crézancy		7	6	13	40,6
Nièvre		0	0	0	0,0	
Paris, région parisienne		0	0	0	0,0	
Autres		1	2	3	9,4	
Total		16	16	32	100,0	
Âge	Âge		Sexe F	Sexe M	Sexe F+M	
	Âge Min né(e) en	3 ans	1 an	1 an		
		1908	1910	1910		
	Âge Max né (e) en	65 ans	81 ans	81 ans		
		1846	1830	1830		
	Âge Moyen Écart Type	27,9 ans	36,0 ans	31,9 ans		
		19,1	23,6	21,5		
	Nombre d'Individus	16	16	30		
		50,0 %	50,0 %	100,0 %		
	Âge < 16 ans	6	4	10		
		37,5 %	25,0 %	33,3 %		
	Âge > 55 ans	2	4	6		
		12,5 %	25,0 %	20,0 %		
	Écart d'âge max. entre les individus d'un ménage : 64 ans					



Recensement de 1876	Nb	%
Boisgirard (Village)	2	33,3
Robineaux (Lieu-dit les)	1	16,7
Moulin Jamet (Lieu-dit)	3	50,0
Total	6	100,0
Pourcentage des présents de 1911 dans le recensement de 1876		18,8
Recensement de 1891	Nb	%
Boisgirard (Village)	2	15,4
Epinières (Village les)	1	7,7
Moulin Jamet (Lieu-dit)	9	69,2
Reigny (Village)	1	7,7
Total	13	100,0
Pourcentage des présents de 1911 dans le recensement de 1891		40,6
Recensement de 1901	Nb	%
Bourg (Bourg le)	1	7,1
Epinières (Village les)	1	7,1
Moulin Jamet (Lieu-dit)	12	85,7
Total	14	100,0
Pourcentage des présents de 1911 dans le recensement de 1901		43,8
Recensement de 1906	Nb	%
Epinières (Village les)	1	5,3
Moulin Jamet (Lieu-dit)	18	94,7
Total	19	100,0
Pourcentage des présents de 1911 dans le recensement de 1906		59,4
Recensement de 1911	Nb	%
Habitants présents dans d'autres recensements	25	78,1
Habitants non présents dans d'autres recensements	7	21,9
Recensement de 1921	Nb	%
Moulin Jamet (Lieu-dit)	19	100,0
Total	19	100,0
Pourcentage des présents de 1911 dans le recensement de 1921		59,4

Recensement de 1926	Nb	%
Boisgirard (Village)	1	9,1
Moulin Jamet (Lieu-dit)	10	90,9
Total	11	100,0
Pourcentage des présents de 1911 dans le recensement de 1926		34,4

Recensement de 1931	Nb	%
Boisgirard (Village)	1	9,1
Moulin Jamet (Lieu-dit)	10	90,9
Total	11	100,0
Pourcentage des présents de 1911 dans le recensement de 1931		34,4

Recensement de 1936	Nb	%
Moulin Jamet (Lieu-dit)	8	100,0
Total	8	100,0
Pourcentage des présents de 1911 dans le recensement de 1936		25,0

Recensement de 1946	Nb	%
Moulin Jamet (Lieu-dit)	6	100,0
Total	0	100,0
Pourcentage des présents de 1911 dans le recensement de 1946		18,8

Observations :

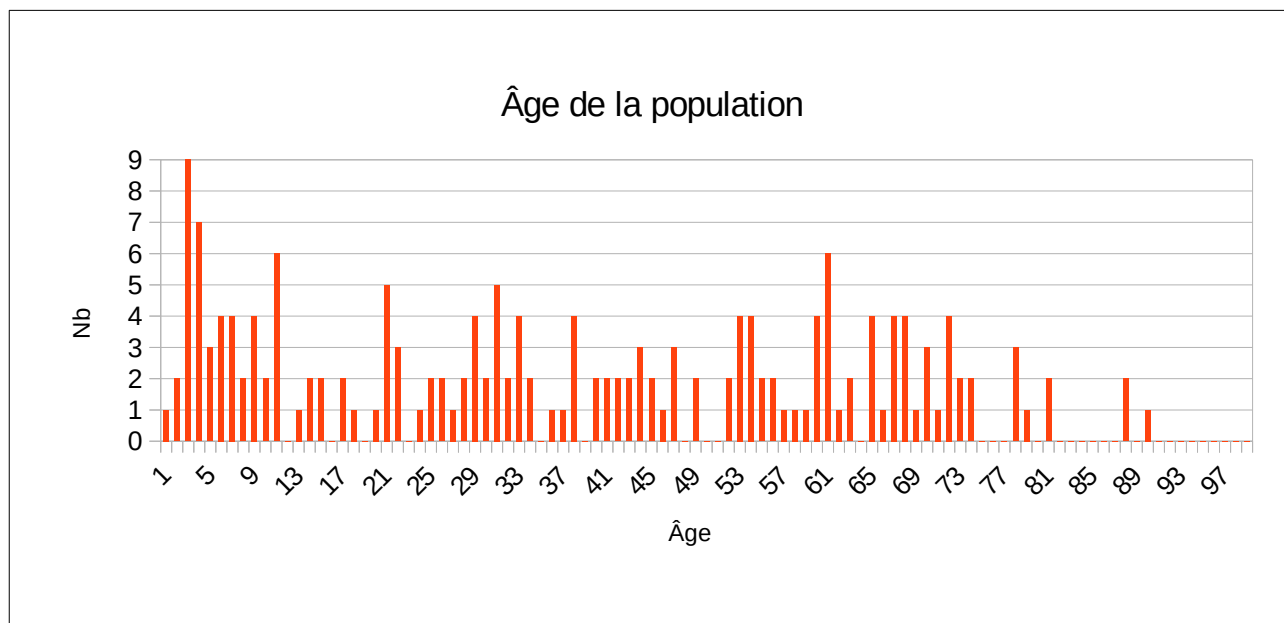
Reigny (Village)

Désignation	Nombre	Recensement 1911 (LC20)				
Folio	7	N°10 au N°16,				
Nb de maisons occupées	55	N°1 au N° x, le compteur des maisons n'a pas été mis à un au début de chaque page.				
		Nombre de ménages par maison		Nb	%	
		1 ménage par maison		55	100,0	
		2 ménages par maison		0	0,0	
Nb de ménages	55	N°1 au N°x, pour chaque page, mén : Ménage, ind. : Individu				
		Nb de personnes par ménage		Nb	% mén	% ind
		1 personne		9	16,4	5,1
		2 personnes		14	25,5	15,7
		3 personnes		8	14,5	13,5
		4 personnes		10	18,2	22,5
		5 personnes		9	16,4	25,3
		6 personnes		3	5,5	10,1
		7 personnes		2	3,6	7,9
		Nb de générations par ménage		Nb	% mén	
		1 génération : époux		18	32,7	
		2 généré. : époux, enfants		22	40,0	
		2 généré. : époux, parents		3	5,5	
		2 généré. : époux, petit-enfants		1	1,8	
		3 généré. : époux, parents, enfants		8	14,5	
		3 généré. : époux, enfants, petit-enfants		3	5,5	
4 généré. : époux, parents, enfants, petits-enfants		0	0,0			
Nb de ménages		Nb	% mén			
- ayant des employés		0	0,0			
- ayant des pensionnaires		4	7,3			
- Folio N°13, maison N°25, ménage N°2, une mère seule avec une petite-fille de 8 ans.						

		<table border="1"> <thead> <tr> <th></th> <th>Homme (Chef) et Épouse</th> <th>Homme (Chef) sans Épouse</th> <th>Femme (Chef) ou Veuve</th> </tr> </thead> <tbody> <tr> <td>Nb</td> <td>38</td> <td>7</td> <td>10</td> </tr> <tr> <td>%</td> <td>69,1</td> <td>12,7</td> <td>18,2</td> </tr> <tr> <td>avec enfant(s) < 18 ans</td> <td></td> <td>0</td> <td>1</td> </tr> </tbody> </table> <table border="1"> <thead> <tr> <th colspan="2">Couple non marié</th> <th>Nb</th> </tr> </thead> <tbody> <tr> <td colspan="2">Homme et femme</td> <td>0</td> </tr> <tr> <td colspan="2">Deux femmes</td> <td>0</td> </tr> <tr> <td colspan="2">Deux hommes</td> <td>0</td> </tr> </tbody> </table>		Homme (Chef) et Épouse	Homme (Chef) sans Épouse	Femme (Chef) ou Veuve	Nb	38	7	10	%	69,1	12,7	18,2	avec enfant(s) < 18 ans		0	1	Couple non marié		Nb	Homme et femme		0	Deux femmes		0	Deux hommes		0																																						
	Homme (Chef) et Épouse	Homme (Chef) sans Épouse	Femme (Chef) ou Veuve																																																																	
Nb	38	7	10																																																																	
%	69,1	12,7	18,2																																																																	
avec enfant(s) < 18 ans		0	1																																																																	
Couple non marié		Nb																																																																		
Homme et femme		0																																																																		
Deux femmes		0																																																																		
Deux hommes		0																																																																		
Nb d'individus	178	<p>N°1 au N°x, pour chaque page, (pour maintenir la cohérence des numéros d'individus d'un ménage, si un ménage est sur deux pages, les numéros d'individus de la page suivante ne tiennent pas contre du changement de page) Tous français</p>																																																																		
Types d'individus	17	<table border="1"> <thead> <tr> <th>Répartition des types d'individus</th> <th>Nb</th> <th>% ind</th> </tr> </thead> <tbody> <tr><td>Beau-père</td><td>2</td><td>1,1</td></tr> <tr><td>Belle-fille</td><td>2</td><td>1,1</td></tr> <tr><td>Belle-mère</td><td>2</td><td>1,1</td></tr> <tr><td>Épouse</td><td>38</td><td>21,3</td></tr> <tr><td>Femme (Chef)</td><td>1</td><td>0,6</td></tr> <tr><td>Fille</td><td>22</td><td>12,4</td></tr> <tr><td>Fils</td><td>34</td><td>19,1</td></tr> <tr><td>Frère</td><td>2</td><td>1,1</td></tr> <tr><td>Homme (Chef)</td><td>45</td><td>25,3</td></tr> <tr><td>Mère</td><td>7</td><td>3,9</td></tr> <tr><td>Neveu</td><td>2</td><td>1,1</td></tr> <tr><td>Nourrisson</td><td>4</td><td>2,2</td></tr> <tr><td>Nourrisson (F)</td><td>2</td><td>1,1</td></tr> <tr><td>Petit fils</td><td>2</td><td>1,1</td></tr> <tr><td>Petite fille</td><td>3</td><td>1,7</td></tr> <tr><td>Sœur</td><td>1</td><td>0,6</td></tr> <tr><td>Veuve</td><td>9</td><td>5,1</td></tr> </tbody> </table> <table border="1"> <thead> <tr> <th colspan="2">Caractéristique de l'emploi</th> <th>Nb</th> <th>%</th> </tr> </thead> <tbody> <tr> <td colspan="2">Patron</td> <td>43</td> <td>24,2</td> </tr> <tr> <td colspan="2">Patronne</td> <td>3</td> <td>1,7</td> </tr> </tbody> </table>	Répartition des types d'individus	Nb	% ind	Beau-père	2	1,1	Belle-fille	2	1,1	Belle-mère	2	1,1	Épouse	38	21,3	Femme (Chef)	1	0,6	Fille	22	12,4	Fils	34	19,1	Frère	2	1,1	Homme (Chef)	45	25,3	Mère	7	3,9	Neveu	2	1,1	Nourrisson	4	2,2	Nourrisson (F)	2	1,1	Petit fils	2	1,1	Petite fille	3	1,7	Sœur	1	0,6	Veuve	9	5,1	Caractéristique de l'emploi		Nb	%	Patron		43	24,2	Patronne		3	1,7
Répartition des types d'individus	Nb	% ind																																																																		
Beau-père	2	1,1																																																																		
Belle-fille	2	1,1																																																																		
Belle-mère	2	1,1																																																																		
Épouse	38	21,3																																																																		
Femme (Chef)	1	0,6																																																																		
Fille	22	12,4																																																																		
Fils	34	19,1																																																																		
Frère	2	1,1																																																																		
Homme (Chef)	45	25,3																																																																		
Mère	7	3,9																																																																		
Neveu	2	1,1																																																																		
Nourrisson	4	2,2																																																																		
Nourrisson (F)	2	1,1																																																																		
Petit fils	2	1,1																																																																		
Petite fille	3	1,7																																																																		
Sœur	1	0,6																																																																		
Veuve	9	5,1																																																																		
Caractéristique de l'emploi		Nb	%																																																																	
Patron		43	24,2																																																																	
Patronne		3	1,7																																																																	

Professions	13	Profession(s)		Nb
		Boulangier		1
		Cordonnier		1
		Couturière		3
		Domestique		1
		Maçon		1
		Ouvrier agricole		6
		Ouvrier maçon		1
		Ouvrier vigneron		6
		Propriétaire Cultivant		5
		Propriétaire Cultivateur		1
		Propriétaire Vigneron		31
		Propriétaire exploitant		5
		Vigneron		1
		Profession(s)		
	Sexe M	Sexe F	Total	
Nombre	59	4	63	
% / Nb Ind,	64,8	4,6	35,4	
Lieux de naissance	23	Lieux de naissance		Nb
		Barlieu (18022)		2
		Bourges (18033)		1
		Crézancy-en-Sancerre (18079)		147
		Henrichemont (18109)		1
		Herry (18110)		1
		Issy-les-Moulineaux (92040)		1
		Ivoy-le-Pré (18115)		1
		Jalognes (18116)		1
		Mehun-sur-Yèvre (18141)		1
		Menetou-Râtel (18144)		2
		Montigny (18151)		1
		Montmançon (21437)		1
		Neuvy-Deux-Clochers (18163)		3
		Paris (75000)		2
		Paris 14e (75014)		1
		Paris 6e (75006)		1
		Pupille (00001)		1
		Saint-Bouize (18200)		1
Saint-Haon-le-Vieux (42233)		1		

		Sancerre (18241)	1			
		Saulcy-sur-Meurthe (88445)	1			
		Sens-Beaujeu (18249)	2			
		Veaugues (18272)	4			
		Lieu(x) de naissance				
		Nb	Sexe M	Sexe F		
			Total	%		
		Crézancy	79	68	147	82,6
		Cher hors Crézancy	7	15	22	12,4
		Nièvre	0	0	0	0,0
		Paris, région parisienne	3	2	5	2,8
		Autres	2	2	4	2,2
		Total	91	87	178	100,0
Âge		Âge	Sexe F	Sexe M	Sexe F+M	
		Âge Min	2 ans	0 an	0 an	
		né(e) en	1909	1911	1911	
		Âge Max	89 ans	87 ans	89 ans	
		né (e) en	1822	1824	1822	
		Âge Moyen	40,0 ans	33,5 ans	36,7 ans	
		Écart Type	25,1	24,5	24,9	
		Nombre d'Individus	87	91	178	
			48,9 %	51,1 %	100,0	
		Âge < 16 ans	22	27	49	
			25,3 %	29,7 %	27,5 %	
		Âge > 55 ans	31	20	51	
			35,6 %	22,0 %	28,7 %	
	Écart d'âge max. entre les individus d'un ménage : 87 ans					



1^{er} Prénoms
(Nb > 1)

59

Prénoms	Nb
Marie	62
Jean	9
François	7
Henri	7
Louis	7
Marcel	6
Jeanne	5
Pierre	5
Alexandre	3
Berthe	3
Solange	3
André	2
Antyme	2
Constant	2
Eugène	2
Joseph	2
Julien	2
Justine	2
Louise	2
Lucien	2
Mary	2
Paulin	2
Roger	2

		Rosalie	2
		- 8 hommes ont comme premier prénom : Marie soit 8,8 % - 54 femmes ont comme premier prénom : Marie soit 62,1 %	
Patronymes (Nb > 1)	31	Patronymes H/F	
			Nb
		CHERRIER	28
		CHOTARD	23
		MILLÉRIOUX	19
		JOULIN	18
		SAUTEREAU	9
		PICARD	8
		LETOUR	7
		DUCROUX	6
		BAILLY	5
		CHAPEAU	5
		MALLERON	5
		MORIN	5
		BOUCHER	4
		CROCHET	4
		JOUANNIN	4
		MIGEON	4
		PINSON	4
		GIRAULT	3
		ROBINEAU	3
		THÉVENIN	2
		TOUPET	2
		AUBLANC	1
		BOULAY	1
		BOUVRAY	1
		CHAMPAULT	1
		LINARD	1
		LOUIS	1
		MAGREULT	1
MAURICE	1		
OUGIER	1		
PASCAL	1		

Patronymes à la naissance des femmes mariées : (Nb > 1)	35	Patronymes F	Nb
		Chotard	6
		Pinson	4
		Crochet	3
		Joulin	3
		Maurice	3
		Millet	3
		Boulay	2
		Cherrier	2
		Girault	2
		Millérioux	2
		Rabouine	2
		Sautereau	2
		Vetois	2

Recherche des 178 habitants de 1911 dans les autres recensements

Recensement de 1876	Nb	%
Briou (Village le)	1	1,5
Champtin (Village)	5	7,5
Grand Senais (Lieu-dit le)	1	1,5
Epinières (Village les)	1	1,5
Epsailles (Lieu-dit les)	3	4,5
Reigny (Village)	56	83,6
Total	67	100,0
Pourcentage des présents de 1911 dans le recensement de 1876		37,6

Recensement de 1891	Nb	%
Briou (Village le)	1	1,0
Champtin (Village)	6	6,2
Barbotaine (Lieu-dit la)	1	1,0
Epinières (Village les)	1	1,0
Reigny (Village)	88	90,7
Total	97	100,0
Pourcentage des présents de 1911 dans le recensement de 1891		54,5

Recensement de 1901	Nb	%
Briou (Village le)	1	0,9
Champtin (Village)	3	2,8
Reigny (Village)	104	96,3
Total	108	100,0
Pourcentage des présents de 1911 dans le recensement de 1901		60,7

Recensement de 1906	Nb	%
Bourg (Bourg le)	3	1,9
Champtin (Village)	5	3,2
Reigny (Village)	115	74,7
Total	123	79,9
Pourcentage des présents de 1911 dans le recensement de 1906		69,1

Recensement de 1911	Nb	%
Habitants présents dans d'autres recensements	154	86,5
Habitants non présents dans d'autres recensements	24	13,5

Recensement de 1921	Nb	%
Bourg (Bourg le)	3	3,0
Briou (Village le)	3	3,0
Robineaux (Lieu-dit les)	1	1,0
Reigny (Village)	91	91,9
Vauvredon (Lieu-dit)	1	1,0
Total	99	100,0
Pourcentage des présents de 1911 dans le recensement de 1921		55,6

Recensement de 1926	Nb	%
Bourg (Bourg le)	3	4,3
Briou (Village le)	3	4,3
Champtin (Village)	2	2,9
Ferrières (Village)	1	1,4
Epinières (Village les)	1	1,4
Reigny (Village)	59	84,3
Vauvredon (Lieu-dit)	1	1,4
Total	70	100,0
Pourcentage des présents de 1911 dans le recensement de 1926		39,3

Recensement de 1931	Nb	%
Bourg (Bourg le)	3	4,8
Briou (Village le)	4	6,5
Champtin (Village)	3	4,8
Ferrières (Village)	1	1,6
Epinières (Village les)	1	1,6
Epsailles (Lieu-dit les)	1	1,6
Reigny (Village)	48	77,4
Vauvredon (Lieu-dit)	1	1,6
Total	62	100,0
Pourcentage des présents de 1911 dans le recensement de 1931		34,8

Recensement de 1936	Nb	%
Bourg (Bourg le)	5	9,8
Briou (Village le)	2	3,9
Champtin (Village)	1	2,0
Ferrières (Village)	1	2,0
Barbotaine (Lieu-dit la)	1	2,0
Epinières (Village les)	1	2,0
Reigny (Village)	39	76,5
Vauvredon (Lieu-dit)	1	2,0
Total	51	100,0
Pourcentage des présents de 1911 dans le recensement de 1936		28,7

Recensement de 1946	Nb	%
Bourg (Bourg le)	2	4,9
Briou (Village le)	2	4,9
Champtin (Village)	2	4,9
Ferrières (Village)	1	2,4
Clouzelle (Lieu-dit la)	1	2,4
Petit Senais (Lieu-dit le)	1	2,4
Reigny (Village)	32	78,0
Total	41	100,0
Pourcentage des présents de 1911 dans le recensement de 1946		23,0

Observations :

Sacy (Lieu-dit)

Désignation	Nombre	Recensement 1911 (LC21)				
Folio	1	N°41,				
Nb de maisons occupées	1	N°1, le compteur des maisons n'a pas été mis à un au début de chaque page.				
		Nombre de ménages par maison		Nb	%	
		1 ménage par maison		1	100,0	
		2 ménages par maison		0	0,0	
Nb de ménages	1	N°1 au N°x, pour chaque page, mén : Ménage, ind. : Individu				
		Nb de personnes par ménage		Nb	% mén	% ind
		14 personnes				
		Nb de générations par ménage		Nb	% mén	
		1 génération : époux		0	0,0	
		2 génér. : époux, enfants		1	100,0	
		2 génér. : époux, parents		0	0,0	
		2 génér. : époux, petit-enfants		0	0,0	
		3 génér. : époux, parents, enfants		0	0,0	
		3 génér. : époux, enfants, petit-enfants		0	0,0	
		4 génér. : époux, parents, enfants, petits-enfants		0	0,0	
		Nb de ménages		Nb	% mén	
		- ayant des employés		1	100,0	
		- ayant des pensionnaires		0	0,0	
			Homme (Chef) et Épouse	Homme (Chef) sans Épouse	Femme (Chef) ou Veuve	
		Nb	1	0	0	
		%	100,0	0,0	0,0	
		avec enfant(s) < 18 ans		0	0	
		Couple non marié		Nb		
		Homme et femme		0		
Deux femmes		0				
Deux hommes		0				
Nb d'individus	14	N°1 au N°x, pour chaque page, (pour maintenir la cohérence des numéros d'individus d'un ménage, si un ménage est sur deux pages, les numéros d'individus de la				

		page suivante ne tiennent pas contre du changement de page) Tous français				
Types d'individus	5	Répartition des types d'individus		Nb	% ind	
		Employé		3	21,4	
		Épouse		1	7,1	
		Fille		3	21,4	
		Fils		6	42,9	
		Homme (Chef)		1	7,1	
		Caractéristique de l'emploi		Nb	%	
		Patron		1	7,1	
		Patronne		0	0	
Professions	4	Profession(s)		Nb		
		Domestique		2		
		Journalier agricole		1		
		Métayer		1		
		Ouvrier agricole		2		
		Profession(s)				
			Sexe M	Sexe F	Total	
		Nombre	6	0	6	
		% / Nb Ind,	60,0	0,0	42,9	
Lieux de naissance	3	Lieux de naissance		Nb		
		Crézancy-en-Sancerre (18079)		5		
		Saumur (49328)		1		
		Sens-Beaujeu (18249)		8		
		Lieu(x) de naissance				
		Nb	Sexe M	Sexe F	Total	%
		Crézancy	5	0	5	35,7
		Cher hors Crézancy	4	4	8	57,1
		Nièvre	0	0	0	0,0
		Paris, région parisienne	0	0	0	0,0
		Autres	1	0	1	7,1
		Total	10	4	14	100,0

Âge		Âge	Sexe F	Sexe M	Sexe F+M
		Âge Min	12 ans	2 ans	2 ans
né(e) en	1899	1909	1909	1909	
Âge Max	44 ans	62 ans	62 ans	62 ans	
né (e) en	1867	1849	1849	1849	
Âge Moyen	24,5 ans	22,4 ans	23,0 ans		
Écart Type	13,7	20,0	17,9		
Nombre d'Individus	4	10	14		
	28,6 %	71,4 %	100,0 %		
Âge < 16 ans	1	5	6		
	25,0 %	50,0 %	42,9 %		
Âge > 55 ans	0	1	1		
	0,0 %	10,0 %	7,1 %		
Écart d'âge max. entre les individus d'un ménage : 60 ans					



1 ^{er} Prénoms (Nb > 1)	10	Prénoms		Nb
		Marie	4	
		Louis	2	
- 1 homme a comme premier prénom : Marie soit 10,0 % - 3 femmes ont comme premier prénom : Marie soit 75,0 %				
Patronymes (Nb > 1)	4	Patronymes H/F		Nb
		FRÉMION	11	
Patronymes à la naissance des femmes mariées :	1	Tous différents,		

(Nb > 1)		
Recherche des 14 habitants de 1911 dans les autres recensements		
Recensement de 1876		Nb
Total		0
Pourcentage des présents de 1911 dans le recensement de 1876		0,0
Recensement de 1891		Nb
Epsailles (Lieu-dit les)		1
Villeprevoir (Lieu-dit)		1
Total		2
Pourcentage des présents de 1911 dans le recensement de 1891		14,3
Recensement de 1901		Nb
Gallands (Lieu-dit les)		1
Total		1
Pourcentage des présents de 1911 dans le recensement de 1901		7,1
Recensement de 1906		Nb
Fangeuse (Lieu-dit la)		1
Sacy (Lieu-dit)		9
Total		10
Pourcentage des présents de 1911 dans le recensement de 1906		71,4
Recensement de 1911		Nb
Habitants présents dans d'autres recensements		11
Habitants non présents dans d'autres recensements		3
Recensement de 1921		Nb
Epsailles (Lieu-dit les)		1
Total		1
Pourcentage des présents de 1911 dans le recensement de 1921		7,1
Recensement de 1926		Nb
Gallands (Lieu-dit les)		1
Total		1
Pourcentage des présents de 1911 dans le recensement de 1926		7,1

Recensement de 1931	Nb	%
Gallands (Lieu-dit les)	1	100,0
Total	1	100,0
Pourcentage des présents de 1911 dans le recensement de 1931		7,1

Recensement de 1936	Nb	%
Total	0	0,0
Pourcentage des présents de 1911 dans le recensement de 1936		0,0

Recensement de 1946	Nb	%
Total	0	0,0
Pourcentage des présents de 1911 dans le recensement de 1946		0,0

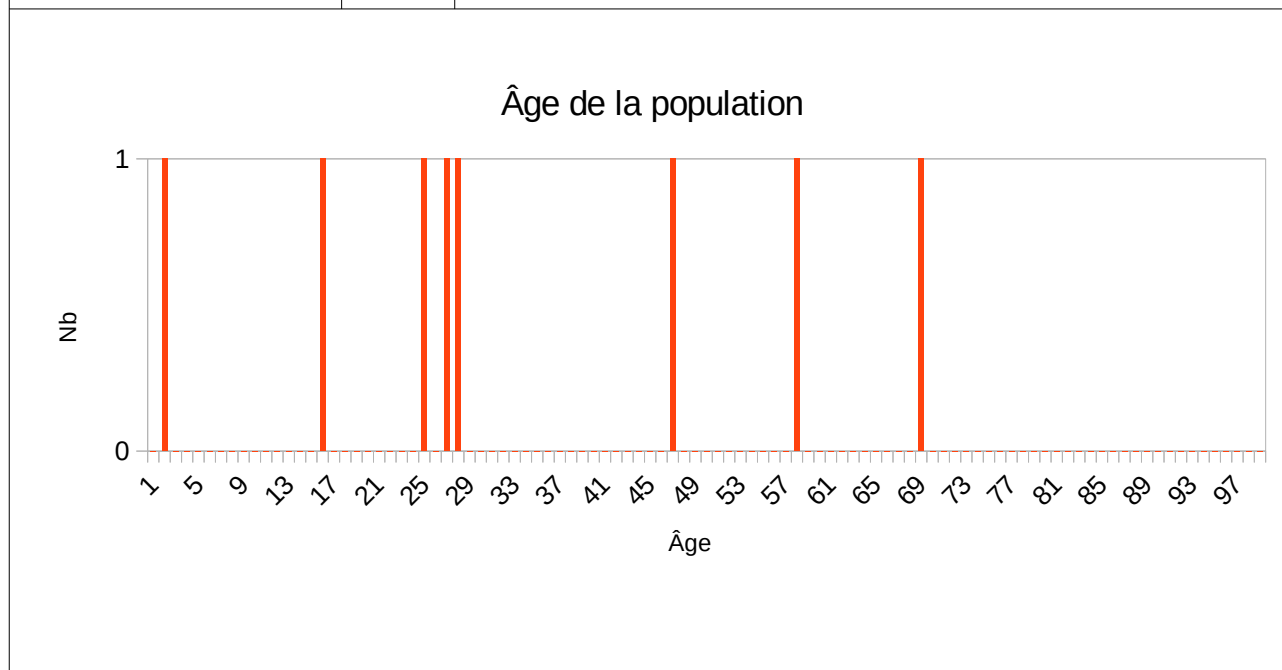
Observations :

Vauvredon (Lieu-dit)

Désignation	Nombre	Recensement 1911 (LC22)				
Folio	1	N°38,				
Nb de maisons occupées	2	N°1 au N° x, le compteur des maisons n'a pas été mis à un au début de chaque page.				
		Nombre de ménages par maison		Nb	%	
		1 ménage par maison		1	50,0	
		2 ménages par maison		1	50,0	
Nb de ménages	3	N°1 au N°x, pour chaque page, mén : Ménage, ind. : Individu				
		Nb de personnes par ménage		Nb	% mén	% ind
		1 personne		1	33,3	12,5
		2 personnes		0	0,0	0,0
		3 personnes		1	33,3	37,5
		4 personnes		1	33,3	50,0
		Nb de générations par ménage		Nb	% mén	
		1 génération : époux		1	33,3	
		2 géné. : époux, enfants		2	66,7	
		2 géné. : époux, parents		0	0,0	
		2 géné. : époux, petit-enfants		0	0,0	
		3 géné. : époux, parents, enfants		0	0,0	
		3 géné. : époux, enfants, petit-enfants		0	0,0	
		4 géné. : époux, parents, enfants, petits-enfants		0	0,0	
		Nb de ménages		Nb	% mén	
		- ayant des employés		0	0,0	
		- ayant des pensionnaires		0	0,0	
			Homme (Chef) et Épouse	Homme (Chef) sans Épouse	Femme (Chef) ou Veuve	
		Nb	2	0	1	
		%	66,7	0,0	33,3	
		avec enfant(s) < 18 ans		0	0	
Couple non marié		Nb				
Homme et femme		0				
Deux femmes		0				
Deux hommes		0				

Nb d'individus	8	N°1 au N°x, pour chaque page, (pour maintenir la cohérence des numéros d'individus d'un ménage, si un ménage est sur deux pages, les numéros d'individus de la page suivante ne tiennent pas contre du changement de page) Tous français				
Types d'individus	5	Répartition des types d'individus		Nb	% ind	
		Épouse		2	25,0	
		Fille		1	12,5	
		Fils		2	25,0	
		Homme (Chef)		2	25,0	
		Veuve		1	12,5	
		Caractéristique de l'emploi		Nb	%	
		Patron		1	12,5	
Patronne		1	12,5			
Professions	2	Profession(s)		Nb		
		Ouvrier agricole		3		
		Propriétaire exploitant		2		
		Profession(s)				
			Sexe M	Sexe F	Total	
		Nombre	4	1	5	
		% / Nb Ind,	100,0	25,0	50,0	
Lieux de naissance	3	Lieux de naissance		Nb		
		Crézancy-en-Sancerre (18079)		4		
		Jalognes (18116)		1		
		Neuvy-Deux-Clochers (18163)		3		
		Lieu(x) de naissance				
		Nb	Sexe M	Sexe F	Total	%
		Crézancy	1	3	4	50,0
		Cher hors Crézancy	3	1	4	50,0
		Nièvre	0	0	0	0,0
		Paris, région parisienne	0	0	0	0,0
		Autres	0	0	0	0,0
Total	4	4	8	100,0		

Âge	Âge	Sexe F	Sexe M	Sexe F+M
	Âge Min	1 an	15 ans	1 an
né(e) en	1910	1896	1910	
Âge Max	68 ans	57 ans	68 ans	
né (e) en	1843	1854	1843	
Âge Moyen	35,3 ans	30,8 ans	33,0 ans	
Écart Type	28,6	18,2	22,3	
Nombre d'Individus	4	4	8	
	50,0 %	50,0 %	100,0 %	
Âge < 16 ans	1	1	2	
	25,0 %	25,0 %	25,0 %	
Âge > 55 ans	1	1	2	
	25,0 %	25,0 %	25,0 %	
Écart d'âge max. entre les individus d'un ménage : 42 ans				



1 ^{er} Prénoms (Nb > 1)	5	Prénoms	Nb
		Marie	4
- 1 homme ont comme premier prénom : Marie soit 25,0 % - 3 femmes ont comme premier prénom : Marie soit 75,0 %			
Patronymes (Nb > 1)	2	Patronymes H/F	Nb
		MIGEON	4
		SIGNORET	4

Patronymes à la naissance des femmes mariées : (Nb > 1)	3	Tous différents
Recherche des 8 habitants de 1911 dans les autres recensements		
Recensement de 1876		
	Nb	%
Vauvredon (Lieu-dit)	2	100,0
Total	2	100,0
Pourcentage des présents de 1911 dans le recensement de 1876		25,0
Recensement de 1891		
	Nb	%
Briou (Village le)	1	100,0
Total	1	100,0
Pourcentage des présents de 1911 dans le recensement de 1891		12,5
Recensement de 1901		
	Nb	%
Briou (Village le)	1	33,3
Vauvredon (Lieu-dit)	2	66,7
Total	3	100,0
Pourcentage des présents de 1911 dans le recensement de 1901		37,5
Recensement de 1906		
	Nb	%
Briou (Village le)	1	20,0
Vauvredon (Lieu-dit)	4	80,0
Total	5	100,0
Pourcentage des présents de 1911 dans le recensement de 1906		62,5
Recensement de 1911		
	Nb	%
Habitants présents dans d'autres recensements	6	75,0
Habitants non présents dans d'autres recensements	2	25,0
Recensement de 1921		
	Nb	%
Vauvredon (Lieu-dit)	2	100,0
Total	2	100,0
Pourcentage des présents de 1911 dans le recensement de 1921		25,0

Recensement de 1926	Nb	%
Vauvredon (Lieu-dit)	2	100,0
Total	2	100,0
Pourcentage des présents de 1911 dans le recensement de 1926		25,0

Recensement de 1931	Nb	%
Vauvredon (Lieu-dit)	1	100,0
Total	1	100,0
Pourcentage des présents de 1911 dans le recensement de 1931		12,5

Recensement de 1936	Nb	%
Vauvredon (Lieu-dit)	1	100,0
Total	1	100,0
Pourcentage des présents de 1911 dans le recensement de 1936		12,5

Recensement de 1946	Nb	%
Vauvredon (Lieu-dit)	1	100,0
Total	1	100,0
Pourcentage des présents de 1911 dans le recensement de 1946		12,5

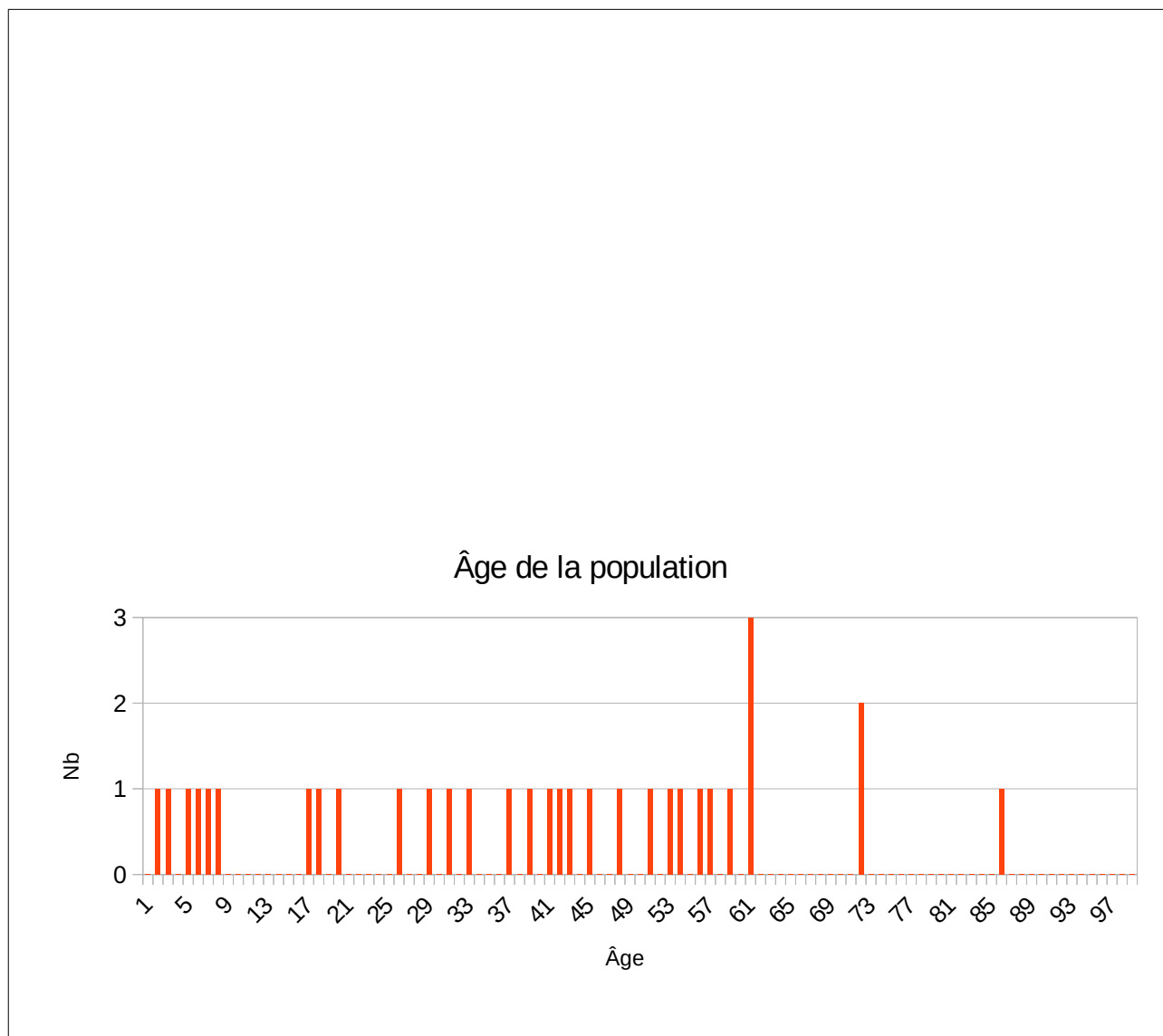
Observations :

Villeprevoir (Lieu-dit)

Désignation	Nombre	Recensement 1911 (LC23)				
Folio	2	N°30 au N°31,				
Nb de maisons occupées	10	N°1 au N°10, le compteur des maisons n'a pas été mis à un au début de chaque page.				
		Nombre de ménages par maison		Nb	%	
		1 ménage par maison		10	100,0	
		2 ménages par maison		0	0,0	
Nb de ménages	10	N°1 au N°x, pour chaque page, mén : Ménage, ind. : Individu				
		Nb de personnes par ménage		Nb	% mén	% ind
		1 personne		1	10,0	3,1
		2 personnes		5	50,0	31,3
		3 personnes		0	0,0	0,0
		4 personnes		1	10,0	12,5
		5 personnes		2	20,0	31,3
		6 personnes		0	0,0	0,0
		7 personnes		1	10,0	21,9
		Nb de générations par ménage		Nb	% mén	
		1 génération : époux		5	50,0	
		2 géné. : époux, enfants		2	20,0	
		2 géné. : époux, parents		0	0,0	
		2 géné. : époux, petit-enfants		0	0,0	
		3 géné. : époux, parents, enfants		2	20,0	
		3 géné. : époux, enfants, petit-enfants		1	10,0	
		4 géné. : époux, parents, enfants, petits-enfants		0	0,0	
		Nb de ménages		Nb	% mén	
		- ayant des employés		0	0,0	
		- ayant des pensionnaires		0	0,0	
			Homme (Chef) et Épouse	Homme (Chef) sans Épouse	Femme (Chef) ou Veuve	
Nb	7	2	1			
%	70,0	20,0	10,0			
avec enfant(s) < 18 ans		0	0			

		<table border="1"> <tr> <th colspan="2">Couple non marié</th> <th>Nb</th> </tr> <tr> <td>Homme et femme</td> <td></td> <td>0</td> </tr> <tr> <td>Deux femmes</td> <td></td> <td>0</td> </tr> <tr> <td>Deux hommes</td> <td></td> <td>0</td> </tr> </table>	Couple non marié		Nb	Homme et femme		0	Deux femmes		0	Deux hommes		0																																																
Couple non marié		Nb																																																												
Homme et femme		0																																																												
Deux femmes		0																																																												
Deux hommes		0																																																												
Nb d'individus	32	N°1 au N°x, pour chaque page, (pour maintenir la cohérence des numéros d'individus d'un ménage, si un ménage est sur deux pages, les numéros d'individus de la page suivante ne tiennent pas contre du changement de page) Tous français																																																												
Types d'individus	11	<table border="1"> <tr> <th colspan="2">Répartition des types d'individus</th> <th>Nb</th> <th>% ind</th> </tr> <tr> <td>Belle-fille</td> <td></td> <td>1</td> <td>3,1</td> </tr> <tr> <td>Belle-mère</td> <td></td> <td>1</td> <td>3,1</td> </tr> <tr> <td>Épouse</td> <td></td> <td>7</td> <td>21,9</td> </tr> <tr> <td>Fille</td> <td></td> <td>5</td> <td>15,6</td> </tr> <tr> <td>Fils</td> <td></td> <td>3</td> <td>9,4</td> </tr> <tr> <td>Homme (Chef)</td> <td></td> <td>9</td> <td>28,1</td> </tr> <tr> <td>Mère</td> <td></td> <td>1</td> <td>3,1</td> </tr> <tr> <td>Petit fils</td> <td></td> <td>1</td> <td>3,1</td> </tr> <tr> <td>Petite fille</td> <td></td> <td>1</td> <td>3,1</td> </tr> <tr> <td>Sœur</td> <td></td> <td>2</td> <td>6,3</td> </tr> <tr> <td>Veuve</td> <td></td> <td>1</td> <td>3,1</td> </tr> <tr> <th colspan="2">Caractéristique de l'emploi</th> <th>Nb</th> <th>%</th> </tr> <tr> <td>Patron</td> <td></td> <td>8</td> <td>25,0</td> </tr> <tr> <td>Patronne</td> <td></td> <td>0</td> <td>0</td> </tr> </table>	Répartition des types d'individus		Nb	% ind	Belle-fille		1	3,1	Belle-mère		1	3,1	Épouse		7	21,9	Fille		5	15,6	Fils		3	9,4	Homme (Chef)		9	28,1	Mère		1	3,1	Petit fils		1	3,1	Petite fille		1	3,1	Sœur		2	6,3	Veuve		1	3,1	Caractéristique de l'emploi		Nb	%	Patron		8	25,0	Patronne		0	0
Répartition des types d'individus		Nb	% ind																																																											
Belle-fille		1	3,1																																																											
Belle-mère		1	3,1																																																											
Épouse		7	21,9																																																											
Fille		5	15,6																																																											
Fils		3	9,4																																																											
Homme (Chef)		9	28,1																																																											
Mère		1	3,1																																																											
Petit fils		1	3,1																																																											
Petite fille		1	3,1																																																											
Sœur		2	6,3																																																											
Veuve		1	3,1																																																											
Caractéristique de l'emploi		Nb	%																																																											
Patron		8	25,0																																																											
Patronne		0	0																																																											
Professions	4	<table border="1"> <tr> <th colspan="2">Profession(s)</th> <th>Nb</th> </tr> <tr> <td>Journalier agricole</td> <td></td> <td>1</td> </tr> <tr> <td>Ouvrier agricole</td> <td></td> <td>1</td> </tr> <tr> <td>Propriétaire vigneron</td> <td></td> <td>1</td> </tr> <tr> <td>Propriétaire exploitant</td> <td></td> <td>7</td> </tr> <tr> <th colspan="3">Profession(s)</th> </tr> <tr> <td></td> <th>Sexe M</th> <th>Sexe F</th> <th>Total</th> </tr> <tr> <td>Nombre</td> <td>9</td> <td>0</td> <td>9</td> </tr> <tr> <td>% / Nb Ind,</td> <td>75,0</td> <td>0</td> <td>28,1</td> </tr> </table>	Profession(s)		Nb	Journalier agricole		1	Ouvrier agricole		1	Propriétaire vigneron		1	Propriétaire exploitant		7	Profession(s)				Sexe M	Sexe F	Total	Nombre	9	0	9	% / Nb Ind,	75,0	0	28,1																														
Profession(s)		Nb																																																												
Journalier agricole		1																																																												
Ouvrier agricole		1																																																												
Propriétaire vigneron		1																																																												
Propriétaire exploitant		7																																																												
Profession(s)																																																														
	Sexe M	Sexe F	Total																																																											
Nombre	9	0	9																																																											
% / Nb Ind,	75,0	0	28,1																																																											

Lieux de naissance	9	Lieux de naissance		Nb		
		Barlieu (18022)			1	
		Crézancy-en-Sancerre (18079)			20	
		Humbligny (18111)			1	
		Menetou-Râtel (18144)			1	
		Montigny (18151)			2	
		Morogues (18156)			2	
		Neuvy-Deux-Clochers (18163)			3	
		Sens-Beaujeu (18249)			1	
		Subligny (18256)			1	
Lieu(x) de naissance						
		Nb	Sexe M	Sexe F	Total	%
Crézancy		9	11	20	62,5	
Cher hors Crézancy		4	8	12	37,5	
Nièvre		0	0	0	0,0	
Paris, région parisienne		0	0	0	0,0	
Autres		0	0	0	0,0	
Total		13	19	32	100,0	
Âge	Âge		Sexe F	Sexe M	Sexe F+M	
	Âge Min né(e) en	1 an	4 ans	1 an		
		1910	1907	1910		
	Âge Max né (e) en	85 ans	60 ans	85 ans		
		1826	1851	1826		
	Âge Moyen Écart Type	37,2 ans	38,8 ans	37,8 ans		
		24,3	21,3	22,8		
	Nombre d'Individus	19	13	32		
		59,4 %	40,6 %	100,0 %		
	Âge < 16 ans	3	3	6		
		15,8 %	23,1 %	18,8 %		
	Âge > 55 ans	5	3	8		
		26,3 %	23,1 %	25,0 %		
Écart d'âge max. entre les individus d'un ménage : 80 ans						



1 ^{er} Prénoms (Nb > 1)	15	Prénoms	
		Marie	Nb 13
		Louis	3
		Eugène	2
		Henri	2
		Solange	2
		- aucun homme a comme premier prénom : Marie - 13 femmes ont comme premier prénom : Marie soit 68,4 %	
Patronymes (Nb > 1)	10	Patronymes H/F	
		THÉNIER	Nb 7
		MILLET	6
		BOURGOGNAT	5

		JOULIN	4
		CHERRIER	2
		GIRARD	2
		LINARD	2
		MIGEON	2
Patronymes à la naissance des femmes mariées : (Nb > 1)	10	Patronymes F	Nb
		Millérioux	2
Recherche des 32 habitants de 1911 dans les autres recensements			
Recensement de 1876		Nb	%
Briou (Village le)		1	10,0
Grand Senais (Lieu-dit le)		1	10,0
Epsailles (Lieu-dit les)		1	10,0
Reigny (Village)		1	10,0
Villeprevoir (Lieu-dit)		6	60,0
Total		10	100,0
Pourcentage des présents de 1911 dans le recensement de 1876			31,25
Recensement de 1891		Nb	%
Briou (Village le)		2	16,7
Villeprevoir (Lieu-dit)		10	83,3
Total		12	100,0
Pourcentage des présents de 1911 dans le recensement de 1891			37,5
Recensement de 1901		Nb	%
Robineaux (Lieu-dit les)		3	18,8
Reigny (Village)		1	6,3
Sacy (Lieu-dit)		1	6,3
Villeprevoir (Lieu-dit)		11	68,8
Total		16	100,0
Pourcentage des présents de 1911 dans le recensement de 1901			50,0

Recensement de 1906	Nb	%
Champstin (Village)	1	4,8
Villeprevoir (Lieu-dit)	20	95,2
Total	21	100,0
Pourcentage des présents de 1911 dans le recensement de 1906		65,6
Recensement de 1911	Nb	%
Habitants présents dans d'autres recensements	28	87,5
Habitants non présents dans d'autres recensements	4	12,5
Recensement de 1921	Nb	%
Robineaux (Lieu-dit les)	1	5,3
Villeprevoir (Lieu-dit)	18	94,7
Total	19	100,0
Pourcentage des présents de 1911 dans le recensement de 1921		59,4
Recensement de 1926	Nb	%
Bourg (Bourg le)	1	6,3
Reigny (Village)	1	6,3
Villeprevoir (Lieu-dit)	14	87,5
Total	16	100,0
Pourcentage des présents de 1911 dans le recensement de 1926		50,0
Recensement de 1931	Nb	%
Bourg (Bourg le)	1	7,7
Reigny (Village)	1	7,7
Villeprevoir (Lieu-dit)	11	84,6
Total	13	100,0
Pourcentage des présents de 1911 dans le recensement de 1931		40,6
Recensement de 1936	Nb	%
Bourg (Bourg le)	4	44,4
Reigny (Village)	1	11,1
Villeprevoir (Lieu-dit)	4	44,4
Total	9	100,0
Pourcentage des présents de 1911 dans le recensement de 1936		28,1

Recensement de 1946	Nb	%
Bourg (Bourg le)	3	42,9
Reigny (Village)	1	14,3
Villeprevoir (Lieu-dit)	3	42,9
Total	7	100,0
Pourcentage des présents de 1911 dans le recensement de 1946		21,9

Observations :

Table des matières

Informations Générales.....	2
Le Bourg.....	3
Briou (Village le).....	15
Boisgirard (Village).....	23
Champtin (Village).....	31
Clouzeaux (Village les).....	39
Ferrières (Village).....	45
Barbotaine (Lieu-dit la).....	52
Clouzelle (Lieu-dit la).....	57
Fangeuse (Lieu-dit la).....	62
Grand Champ (Lieu-dit le).....	67
Grand Senais (Lieu-dit le).....	72
Petit Senais (Lieu-dit le).....	78
Epinières (Village les).....	85
Epsailles (Lieu-dit les).....	93
Gallands (Lieu-dit les).....	101
Mauvrins (Village les).....	108
Quatre Vents (Lieu-dit les).....	113
Robineaux (Lieu-dit les).....	118
Moulin Jamet (Lieu-dit).....	123
Reigny (Village).....	129
Sacy (Lieu-dit).....	139
Vauvredon (Lieu-dit).....	144
Villeprevoir (Lieu-dit).....	149