

Informations et Statistiques sur les différents lieux du Recensement de 1921 de Crézancy-en-Sancerre, Cher

Informations Générales

Ce document appelle l'ensemble des fiches de statistiques et informations de chaque lieu-dit.

La liste de ces lieux-dits est dans la table des matières en fin de document.

Une fiche de statistiques et informations donne pour un lieu-dit des statistiques sur chacun des champs du recensement. De plus, il informe le lecteur sur la présence des individus dans d'autres recensements.

Les informations sur un individu sont :

- le numéro de sa maison
- le numéro de son ménage
- le numéro qu'il porte dans son ménage
- son nom,
- son ou ses prénoms,
- son âge ou son année de naissance,
- son lieu de naissance et sa nationalité,
- le type de lien par rapport au chef de famille,
- sa profession,
- des observations du releveur,

Dépôt légal : 4ème Trimestre 2023

Le Bourg

| Désignation | Nombre | Recensement 1921 (LC01) | | | | |
|---|--------|--|-------|----|-------|-------|
| Folio | 7 | N°1 au N°6, et N°35 suite à oubli | | | | |
| Nb de maisons occupées | 67 | N°1 au N°67, le compteur des maisons n'a pas été mis à un au début de chaque page. | | | | |
| | | Nombre de ménages par maison | | Nb | % | |
| | | 1 ménage par maison | | 65 | 97,0 | |
| | | 2 ménages par maison | | 2 | 3,0 | |
| Nb de ménages | 69 | N°1 au N°x, pour chaque page, mén : Ménage, ind. : Individu | | | | |
| | | Nb de personnes par ménage | | Nb | % mén | % ind |
| | | 1 personne | | 19 | 27,5 | 10,9 |
| | | 2 personnes | | 19 | 27,5 | 21,7 |
| | | 3 personnes | | 14 | 20,3 | 24,0 |
| | | 4 personnes | | 11 | 15,9 | 25,1 |
| | | 5 personnes | | 4 | 5,8 | 11,4 |
| | | 6 personnes | | 2 | 2,9 | 6,9 |
| | | Nb de générations par ménage | | Nb | % mén | |
| | | 1 génération : époux | | 38 | 55,1 | |
| | | 2 généré. : époux, enfants | | 21 | 30,4 | |
| | | 2 généré. : époux, parents | | 3 | 4,3 | |
| | | 2 généré. : époux, petit-enfants | | 4 | 5,8 | |
| | | 3 généré. : époux, parents, enfants | | 2 | 2,9 | |
| 3 généré. : époux, enfants, petit-enfants | | 1 | 1,4 | | | |
| 4 généré. : époux, parents, enfants, petits-enfants | | 0 | 0,0 | | | |
| Nb de ménages | | Nb | % mén | | | |
| - ayant des employés | | 4 | 5,8 | | | |
| - ayant des pensionnaires | | 3 | 4,3 | | | |
| <p>- Folio N°1, maison N°9, ménage N°9, une mère seule avec une fille de 12 ans.</p> <p>- Folio N°3, maison N°31, ménage N°1, un mère seule avec sa fille de 17 ans et un pensionnaire de 11 ans,</p> <p>- Folio N°3, maison N°34, ménage N°4, un père seul avec sa petite fille de 7 ans, et une employée,</p> <p>- Folio N°5, maison N°51, ménage N°4, une mère seule avec sa fille de 7 ans et ses deux parents,</p> | | | | | | |

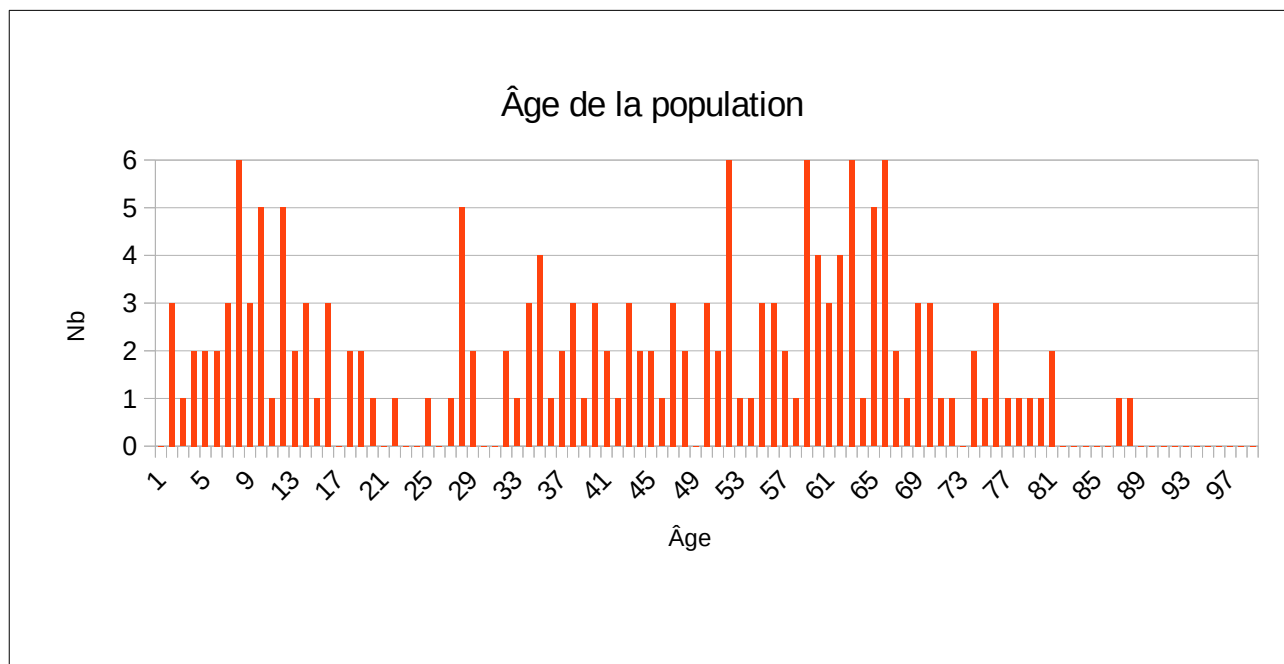
| | | <p>- Folio N°5, maison N°58, ménage N°11, une mère seule avec ses deux petits enfants 7 ans et 9 ans et trois pensionnaires 11 ans, 6 ans et 4 ans.</p> <table border="1"> <thead> <tr> <th></th> <th>Homme (Chef) et Épouse</th> <th>Homme (Chef) sans Épouse</th> <th>Femme (Chef) ou Veuve</th> </tr> </thead> <tbody> <tr> <td>Nb</td> <td>40</td> <td>9</td> <td>20</td> </tr> <tr> <td>%</td> <td>58,0</td> <td>13,0</td> <td>29,0</td> </tr> <tr> <td colspan="2">avec enfant(s) < 18 ans</td> <td>1</td> <td>4</td> </tr> </tbody> </table> <table border="1"> <thead> <tr> <th colspan="2">Couple non marié</th> <th>Nb</th> </tr> </thead> <tbody> <tr> <td colspan="2">Homme et femme</td> <td>0</td> </tr> <tr> <td colspan="2">Deux femmes</td> <td>0</td> </tr> <tr> <td colspan="2">Deux hommes</td> <td>0</td> </tr> </tbody> </table> | | | | Homme (Chef) et Épouse | Homme (Chef) sans Épouse | Femme (Chef) ou Veuve | Nb | 40 | 9 | 20 | % | 58,0 | 13,0 | 29,0 | avec enfant(s) < 18 ans | | 1 | 4 | Couple non marié | | Nb | Homme et femme | | 0 | Deux femmes | | 0 | Deux hommes | | 0 | | | | | | | | | | | | | | | | | | | | | | | | | | | | | | | | | | | |
|-----------------------------------|------------------------|---|-----------------------|--|-----------------------------------|------------------------|--------------------------|-----------------------|----|-----|------------|----|-----|---------|------|------|-------------------------|---|-----|--------|------------------|------|--------------|----------------|-----|-------|-------------|------|------|-------------|-----|--------|---|-----|--------------|----|------|------|---|-----|-------|---|-----|--------------|---|-----|------------------|---|-----|------------|---|-----|--------------|---|-----|------|---|-----|-------|----|-----|-----------------------------|----|---|--------|----|------|
| | Homme (Chef) et Épouse | Homme (Chef) sans Épouse | Femme (Chef) ou Veuve | | | | | | | | | | | | | | | | | | | | | | | | | | | | | | | | | | | | | | | | | | | | | | | | | | | | | | | | | | | | | | | | |
| Nb | 40 | 9 | 20 | | | | | | | | | | | | | | | | | | | | | | | | | | | | | | | | | | | | | | | | | | | | | | | | | | | | | | | | | | | | | | | | |
| % | 58,0 | 13,0 | 29,0 | | | | | | | | | | | | | | | | | | | | | | | | | | | | | | | | | | | | | | | | | | | | | | | | | | | | | | | | | | | | | | | | |
| avec enfant(s) < 18 ans | | 1 | 4 | | | | | | | | | | | | | | | | | | | | | | | | | | | | | | | | | | | | | | | | | | | | | | | | | | | | | | | | | | | | | | | | |
| Couple non marié | | Nb | | | | | | | | | | | | | | | | | | | | | | | | | | | | | | | | | | | | | | | | | | | | | | | | | | | | | | | | | | | | | | | | | |
| Homme et femme | | 0 | | | | | | | | | | | | | | | | | | | | | | | | | | | | | | | | | | | | | | | | | | | | | | | | | | | | | | | | | | | | | | | | | |
| Deux femmes | | 0 | | | | | | | | | | | | | | | | | | | | | | | | | | | | | | | | | | | | | | | | | | | | | | | | | | | | | | | | | | | | | | | | | |
| Deux hommes | | 0 | | | | | | | | | | | | | | | | | | | | | | | | | | | | | | | | | | | | | | | | | | | | | | | | | | | | | | | | | | | | | | | | | |
| Nb d'individus | 175 | <p>N°1 au N°x, pour chaque page, (pour maintenir la cohérence des numéros d'individus d'un ménage, si un ménage est sur deux pages, les numéros d'individus de la page suivante ne tiennent pas contre du changement de page) Tous français</p> | | | | | | | | | | | | | | | | | | | | | | | | | | | | | | | | | | | | | | | | | | | | | | | | | | | | | | | | | | | | | | | | | |
| Types d'individus | 18 | <table border="1"> <thead> <tr> <th>Répartition des types d'individus</th> <th>Nb</th> <th>% ind</th> </tr> </thead> <tbody> <tr><td>Belle-fille</td><td>1</td><td>0,6</td></tr> <tr><td>Belle-mère</td><td>2</td><td>1,1</td></tr> <tr><td>Employé</td><td>1</td><td>0,6</td></tr> <tr><td>Employée</td><td>4</td><td>2,3</td></tr> <tr><td>Épouse</td><td>41</td><td>23,4</td></tr> <tr><td>Femme (Chef)</td><td>7</td><td>4,0</td></tr> <tr><td>Fille</td><td>23</td><td>13,1</td></tr> <tr><td>Fils</td><td>15</td><td>8,6</td></tr> <tr><td>Gendre</td><td>1</td><td>0,6</td></tr> <tr><td>Homme (Chef)</td><td>49</td><td>28,0</td></tr> <tr><td>Mère</td><td>1</td><td>0,6</td></tr> <tr><td>Neveu</td><td>1</td><td>0,6</td></tr> <tr><td>Pensionnaire</td><td>3</td><td>1,7</td></tr> <tr><td>Pensionnaire (F)</td><td>3</td><td>1,7</td></tr> <tr><td>Petit fils</td><td>4</td><td>2,3</td></tr> <tr><td>Petite fille</td><td>3</td><td>1,7</td></tr> <tr><td>Père</td><td>3</td><td>1,7</td></tr> <tr><td>Veuve</td><td>13</td><td>7,4</td></tr> </tbody> </table> <table border="1"> <thead> <tr> <th>Caractéristique de l'emploi</th> <th>Nb</th> <th>%</th> </tr> </thead> <tbody> <tr> <td>Patron</td> <td>30</td> <td>17,1</td> </tr> </tbody> </table> | | | Répartition des types d'individus | Nb | % ind | Belle-fille | 1 | 0,6 | Belle-mère | 2 | 1,1 | Employé | 1 | 0,6 | Employée | 4 | 2,3 | Épouse | 41 | 23,4 | Femme (Chef) | 7 | 4,0 | Fille | 23 | 13,1 | Fils | 15 | 8,6 | Gendre | 1 | 0,6 | Homme (Chef) | 49 | 28,0 | Mère | 1 | 0,6 | Neveu | 1 | 0,6 | Pensionnaire | 3 | 1,7 | Pensionnaire (F) | 3 | 1,7 | Petit fils | 4 | 2,3 | Petite fille | 3 | 1,7 | Père | 3 | 1,7 | Veuve | 13 | 7,4 | Caractéristique de l'emploi | Nb | % | Patron | 30 | 17,1 |
| Répartition des types d'individus | Nb | % ind | | | | | | | | | | | | | | | | | | | | | | | | | | | | | | | | | | | | | | | | | | | | | | | | | | | | | | | | | | | | | | | | | |
| Belle-fille | 1 | 0,6 | | | | | | | | | | | | | | | | | | | | | | | | | | | | | | | | | | | | | | | | | | | | | | | | | | | | | | | | | | | | | | | | | |
| Belle-mère | 2 | 1,1 | | | | | | | | | | | | | | | | | | | | | | | | | | | | | | | | | | | | | | | | | | | | | | | | | | | | | | | | | | | | | | | | | |
| Employé | 1 | 0,6 | | | | | | | | | | | | | | | | | | | | | | | | | | | | | | | | | | | | | | | | | | | | | | | | | | | | | | | | | | | | | | | | | |
| Employée | 4 | 2,3 | | | | | | | | | | | | | | | | | | | | | | | | | | | | | | | | | | | | | | | | | | | | | | | | | | | | | | | | | | | | | | | | | |
| Épouse | 41 | 23,4 | | | | | | | | | | | | | | | | | | | | | | | | | | | | | | | | | | | | | | | | | | | | | | | | | | | | | | | | | | | | | | | | | |
| Femme (Chef) | 7 | 4,0 | | | | | | | | | | | | | | | | | | | | | | | | | | | | | | | | | | | | | | | | | | | | | | | | | | | | | | | | | | | | | | | | | |
| Fille | 23 | 13,1 | | | | | | | | | | | | | | | | | | | | | | | | | | | | | | | | | | | | | | | | | | | | | | | | | | | | | | | | | | | | | | | | | |
| Fils | 15 | 8,6 | | | | | | | | | | | | | | | | | | | | | | | | | | | | | | | | | | | | | | | | | | | | | | | | | | | | | | | | | | | | | | | | | |
| Gendre | 1 | 0,6 | | | | | | | | | | | | | | | | | | | | | | | | | | | | | | | | | | | | | | | | | | | | | | | | | | | | | | | | | | | | | | | | | |
| Homme (Chef) | 49 | 28,0 | | | | | | | | | | | | | | | | | | | | | | | | | | | | | | | | | | | | | | | | | | | | | | | | | | | | | | | | | | | | | | | | | |
| Mère | 1 | 0,6 | | | | | | | | | | | | | | | | | | | | | | | | | | | | | | | | | | | | | | | | | | | | | | | | | | | | | | | | | | | | | | | | | |
| Neveu | 1 | 0,6 | | | | | | | | | | | | | | | | | | | | | | | | | | | | | | | | | | | | | | | | | | | | | | | | | | | | | | | | | | | | | | | | | |
| Pensionnaire | 3 | 1,7 | | | | | | | | | | | | | | | | | | | | | | | | | | | | | | | | | | | | | | | | | | | | | | | | | | | | | | | | | | | | | | | | | |
| Pensionnaire (F) | 3 | 1,7 | | | | | | | | | | | | | | | | | | | | | | | | | | | | | | | | | | | | | | | | | | | | | | | | | | | | | | | | | | | | | | | | | |
| Petit fils | 4 | 2,3 | | | | | | | | | | | | | | | | | | | | | | | | | | | | | | | | | | | | | | | | | | | | | | | | | | | | | | | | | | | | | | | | | |
| Petite fille | 3 | 1,7 | | | | | | | | | | | | | | | | | | | | | | | | | | | | | | | | | | | | | | | | | | | | | | | | | | | | | | | | | | | | | | | | | |
| Père | 3 | 1,7 | | | | | | | | | | | | | | | | | | | | | | | | | | | | | | | | | | | | | | | | | | | | | | | | | | | | | | | | | | | | | | | | | |
| Veuve | 13 | 7,4 | | | | | | | | | | | | | | | | | | | | | | | | | | | | | | | | | | | | | | | | | | | | | | | | | | | | | | | | | | | | | | | | | |
| Caractéristique de l'emploi | Nb | % | | | | | | | | | | | | | | | | | | | | | | | | | | | | | | | | | | | | | | | | | | | | | | | | | | | | | | | | | | | | | | | | | |
| Patron | 30 | 17,1 | | | | | | | | | | | | | | | | | | | | | | | | | | | | | | | | | | | | | | | | | | | | | | | | | | | | | | | | | | | | | | | | | |

| | | | | |
|-------------------------|----|---------------------------|----|-----|
| | | Patronne | 8 | 4,6 |
| Professions | 42 | Profession(s) | Nb | |
| | | Agent à la commission | 1 | |
| | | Apprenti mécanicien | 1 | |
| | | Aubergiste | 1 | |
| | | Boucher | 1 | |
| | | Boulangier | 2 | |
| | | Charpentier | 1 | |
| | | Charron | 4 | |
| | | Chef poseur | 1 | |
| | | Coiffeur | 1 | |
| | | Cordonnier | 1 | |
| | | Couturière | 3 | |
| | | Débitant de boisson | 1 | |
| | | Débitante de tabac | 1 | |
| | | Desservant | 1 | |
| | | Domestique | 3 | |
| | | Domestique agricole | 1 | |
| | | Domestique de ferme | 2 | |
| | | Employé au chemin de fer | 1 | |
| | | Employée au Chemin de Fer | 1 | |
| | | Épicière | 5 | |
| | | Facteur auxiliaire | 1 | |
| | | Facteur receveur | 1 | |
| | | Instituteur public | 2 | |
| | | Institutrice publique | 3 | |
| | | Journalier agricole | 2 | |
| | | Lingère | 3 | |
| | | Livreur | 1 | |
| | | Maçon | 2 | |
| | | Maître d'hôtel | 1 | |
| | | Maréchal Ferrant | 2 | |
| | | Menuisier | 1 | |
| | | Modiste | 1 | |
| Ouvrier agricole | 1 | | | |
| Ouvrier boulanger | 1 | | | |
| Ouvrier charron | 1 | | | |
| Propriétaire exploitant | 9 | | | |

| | | | |
|--------------------|----|---------------------------------------|--------|
| | | Propriétaire exploitant et épicier | 1 |
| | | Receveur ruraliste | 1 |
| | | Receveur des contributions indirectes | 1 |
| | | Sabotier | 1 |
| | | Tonnelier | 2 |
| | | Tricoteuse | 1 |
| | | Profession(s) | |
| | | Sexe M | Sexe F |
| | | Total | |
| | | Nombre | 51 |
| | | 21 | 72 |
| | | % / Nb Ind, | 66,2 |
| | | 21,4 | 41,1 |
| Lieux de naissance | 50 | Lieux de naissance | Nb |
| | | Aix-d'Angillon (les) (18003) | 1 |
| | | Bannegon (18021) | 1 |
| | | Beffes (18025) | 1 |
| | | Belleville-sur-Loire (18026) | 1 |
| | | Blancafort (18030) | 1 |
| | | Bourges (18033) | 2 |
| | | Bucey-lès-Gy (70104) | 1 |
| | | Chaleix (24095) | 1 |
| | | Chautay (le) (18062) | 2 |
| | | Concessault (18070) | 1 |
| | | Couleuvre (03087) | 3 |
| | | Crézancy-en-Sancerre (18079) | 102 |
| | | Donzy (58102) | 1 |
| | | Farges-en-Septaine (18092) | 1 |
| | | Fontenay-sous-Bois (94033) | 2 |
| | | Humbligny (18111) | 1 |
| | | Jalognes (18116) | 1 |
| | | Jars (18117) | 3 |
| | | Jaulnes (77236) | 1 |
| | | Laurière (87083) | 1 |
| | | Lempdes (63193) | 1 |
| | | Levallois-Perret (92044) | 1 |
| | | Lignières (18127) | 1 |
| | | Menetou-Râtel (18144) | 3 |
| | | Montigny (18151) | 2 |
| | | Nohant-en-Goût (18166) | 1 |

| Noyer (le) (18168) | 1 | | | |
|---------------------------------|--------|--------|-------|-------|
| Orsennes (36146) | 1 | | | |
| Paris (75000) | 2 | | | |
| Paris 10e (75010) | 1 | | | |
| Paris 20e (75020) | 1 | | | |
| Pierrefitte-sur-Sauldre (41176) | 1 | | | |
| Pierrefitte-ès-Bois (45251) | 1 | | | |
| Rom (79230) | 1 | | | |
| Saint-Bonnet-le-Château (42204) | 1 | | | |
| Saint-Bouize (18200) | 1 | | | |
| Saint-Haon-le-Vieux (42233) | 1 | | | |
| Saint-Satur (18233) | 1 | | | |
| Saint-Saturnin (18234) | 1 | | | |
| Sancerre (18241) | 5 | | | |
| Sens-Beaujeu (18249) | 6 | | | |
| Subligny (18256) | 2 | | | |
| Suisse (99140) | 1 | | | |
| Sury-en-Vaux (18258) | 2 | | | |
| Target (03277) | 1 | | | |
| Thaumiers (18261) | 1 | | | |
| Vailly-sur-Sauldre (18269) | 2 | | | |
| Veaugues (18272) | 1 | | | |
| Verdigny (18274) | 1 | | | |
| Vinon (18287) | 2 | | | |
| Lieu(x) de naissance | | | | |
| Nb | Sexe M | Sexe F | Total | % |
| Crézancy | 45 | 57 | 102 | 58,3 |
| Cher hors Crézancy | 22 | 27 | 49 | 28,0 |
| Nièvre | 0 | 1 | 1 | 0,6 |
| Paris, région parisienne | 2 | 6 | 8 | 4,6 |
| Autres | 8 | 7 | 15 | 8,6 |
| Total | 77 | 98 | 175 | 100,0 |

| Âge | Âge | Sexe F | Sexe M | Sexe F+M |
|---|----------|----------|----------|----------|
| | Âge Min | 1 an | 3 ans | 1 an |
| né(e) en | 1920 | 1918 | 1920 | |
| Âge Max | 87 ans | 80 ans | 87 ans | |
| né (e) en | 1834 | 1841 | 1834 | |
| Âge Moyen | 40,9 ans | 42,1 ans | 41,4 ans | |
| Écart Type | 23,6 | 23,8 | 23,6 | |
| Nombre d'Individus | 98 | 77 | 175 | |
| | 56,0 % | 44,0 % | 100,0 % | |
| Âge < 16 ans | 23 | 19 | 42 | |
| | 23,5 % | 24,7 % | 24,0 % | |
| Âge > 55 ans | 35 | 28 | 63 | |
| | 35,7 % | 36,4 % | 36,0 % | |
| Écart d'âge max. entre les individus d'un ménage : 74 ans | | | | |



1^{er} Prénoms
(Nb > 1)

71

| Prénoms | Nb |
|-----------|----|
| Marie | 60 |
| Louis | 11 |
| Jean | 6 |
| Pierre | 5 |
| Jeanne | 4 |
| Alexandre | 3 |
| Eugène | 3 |
| François | 3 |
| Henri | 3 |
| Julien | 3 |
| Amélie | 2 |
| Anne | 2 |
| Antoine | 2 |
| Auguste | 2 |
| Blanche | 2 |
| Étienne | 2 |
| Lucienne | 2 |
| Marcelle | 2 |
| Mathilde | 2 |
| Paulette | 2 |
| Rosalie | 2 |
| Suzanne | 2 |

| | | | |
|--------------------------|----|--|----|
| | | Thérèse | 2 |
| | | - 5 hommes ont comme premier prénom : Marie soit 6,5 % - 55 femmes ont comme premier prénom : Marie soit 56,1 % | |
| Patronymes (Nb > 1) | 62 | Patronymes H/F | Nb |
| | | MAURICE | 12 |
| | | MILLET | 11 |
| | | ANDRÉ | 8 |
| | | CHOTARD | 7 |
| | | AUPÉPIN | 6 |
| | | BECCUAU | 6 |
| | | FOUCHER | 6 |
| | | SAUTEREAU | 6 |
| | | DESFOSSÉS | 5 |
| | | JOULIN | 5 |
| | | PINSON | 5 |
| | | COUTROT | 4 |
| | | DION | 4 |
| | | DUTHOU | 4 |
| | | LAGNEAU | 4 |
| | | SALLÉ | 4 |
| | | BAILLY | 3 |
| | | BONNEAU | 3 |
| | | CARRÉ | 3 |
| | | DURAND | 3 |
| | | LABAYE | 3 |
| | | LABRUNE | 3 |
| | | MILLERIOUX | 3 |
| | | VIRMAUX | 3 |
| | | BERNARD | 2 |
| | | BOURREUX | 2 |
| | | CANTIN | 2 |
| | | DARCHY | 2 |
| | | DENAU | 2 |
| DU COUDRAY | 2 | | |
| ESTEVE | 2 | | |
| GAZAGNADOU | 2 | | |
| GREGOIRE | 2 | | |

| | | | |
|--|----|--------------|-------|
| | | MORIN | 2 |
| | | RABOUINE | 2 |
| | | RAIMBAULT | 2 |
| | | RIFFAULT | 2 |
| | | RIFFET | 2 |
| | | ROULIN | 2 |
| | | SAVEL | 2 |
| Patronymes à la naissance des femmes mariées : (Nb > 1) | 49 | Patronymes F | Nb |
| | | Millérioux | 4 |
| | | Sautereau | 4 |
| | | Cherrier | 3 |
| | | Maurice | 3 |
| | | Crochet | 2 |
| | | Millet | 2 |
| Recherche des 175 habitants de 1921 dans les autres recensements | | | |
| Recensement de 1876 | | Nb | % |
| Bourg (Bourg le) | | 32 | 61,5 |
| Briou (Village le) | | 1 | 1,9 |
| Boisgirard (Village) | | 1 | 1,9 |
| Champtin (Village) | | 1 | 1,9 |
| Ferrières (Village) | | 1 | 1,9 |
| Fangeuse (Lieu-dit la) | | 1 | 1,9 |
| Grand Senais (Lieu-dit le) | | 1 | 1,9 |
| Petit Senais (Lieu-dit le) | | 1 | 1,9 |
| Epinières (Village les) | | 2 | 3,8 |
| Epsailles (Lieu-dit les) | | 1 | 1,9 |
| Mauvrins (Village les) | | 1 | 1,9 |
| Robineaux (Lieu-dit les) | | 1 | 1,9 |
| Moulin Jamet (Lieu-dit) | | 1 | 1,9 |
| Reigny (Village) | | 7 | 13,5 |
| Total | | 52 | 100,0 |
| Pourcentage des présents de 1921 dans le recensement de 1876 | | | 29,7 |

| Recensement de 1891 | Nb | % |
|--|----|-------|
| Bourg (Bourg le) | 51 | 70,8 |
| Briou (Village le) | 4 | 5,6 |
| Boisgirard (Village) | 1 | 1,4 |
| Champtin (Village) | 1 | 1,4 |
| Fangeuse (Lieu-dit la) | 2 | 2,8 |
| Petit Senais (Lieu-dit le) | 1 | 1,4 |
| Epinières (Village les) | 1 | 1,4 |
| Epsailles (Lieu-dit les) | 3 | 4,2 |
| Mauvrins (Village les) | 3 | 4,2 |
| Robineaux (Lieu-dit les) | 1 | 1,4 |
| Moulin Jamet (Lieu-dit) | 1 | 1,4 |
| Reigny (Village) | 3 | 4,2 |
| Total | 72 | 100,0 |
| Pourcentage des présents de 1921 dans le recensement de 1891 | | 41,1 |

| Recensement de 1901 | Nb | % |
|--|----|-------|
| Bourg (Bourg le) | 59 | 80,8 |
| Boisgirard (Village) | 1 | 1,4 |
| Clouzeaux (Village les) | 1 | 1,4 |
| Epinières (Village les) | 1 | 1,4 |
| Epsailles (Lieu-dit les) | 1 | 1,4 |
| Mauvrins (Village les) | 2 | 2,7 |
| Robineaux (Lieu-dit les) | 1 | 1,4 |
| Moulin Jamet (Lieu-dit) | 2 | 2,7 |
| Reigny (Village) | 4 | 5,5 |
| Villeprevoir (Lieu-dit) | 1 | 1,4 |
| Total | 73 | 100,0 |
| Pourcentage des présents de 1921 dans le recensement de 1901 | | 41,7 |

| Recensement de 1906 | Nb | % |
|--|-----|-------|
| Bourg (Bourg le) | 70 | 85,4 |
| Boisgirard (Village) | 1 | 1,2 |
| Champtin (Village) | 1 | 1,2 |
| Clouzeaux (Village les) | 1 | 1,2 |
| Epinières (Village les) | 1 | 1,2 |
| Epsailles (Lieu-dit les) | 3 | 3,7 |
| Mauvrins (Village les) | 2 | 2,4 |
| Robineaux (Lieu-dit les) | 1 | 1,2 |
| Reigny (Village) | 2 | 2,4 |
| Total | 82 | 100,0 |
| Pourcentage des présents de 1921 dans le recensement de 1906 | | 46,9 |
| Recensement de 1911 | Nb | % |
| Bourg (Bourg le) | 89 | 88,1 |
| Champtin (Village) | 2 | 2,0 |
| Clouzeaux (Village les) | 2 | 2,0 |
| Epinières (Village les) | 1 | 1,0 |
| Epsailles (Lieu-dit les) | 3 | 3,0 |
| Robineaux (Lieu-dit les) | 1 | 1,0 |
| Reigny (Village) | 3 | 3,0 |
| Total | 101 | 100,0 |
| Pourcentage des présents de 1921 dans le recensement de 1911 | | 57,7 |
| Recensement de 1921 | Nb | % |
| Habitants présents dans d'autres recensements | 136 | 77,7 |
| Habitants non présents dans d'autres recensements | 39 | 22,3 |
| Recensement de 1926 | Nb | % |
| Bourg (Bourg le) | 102 | 95,3 |
| Clouzeaux (Village les) | 3 | 2,8 |
| Ferrières (Village) | 1 | 0,9 |
| Robineaux (Lieu-dit les) | 1 | 0,9 |
| Total | 107 | 100,0 |
| Pourcentage des présents de 1921 dans le recensement de 1926 | | 61,1 |

| Recensement de 1931 | Nb | % |
|--|----|-------|
| Bourg (Bourg le) | 80 | 92,0 |
| Boisgirard (Village) | 1 | 1,1 |
| Ferrières (Village) | 1 | 1,1 |
| Epinières (Village les) | 2 | 2,3 |
| Robineaux (Lieu-dit les) | 1 | 1,1 |
| Villeprevoir (Lieu-dit) | 2 | 2,3 |
| Total | 87 | 100,0 |
| Pourcentage des présents de 1921 dans le recensement de 1931 | | 49,7 |

| Recensement de 1936 | Nb | % |
|--|----|-------|
| Bourg (Bourg le) | 56 | 90,3 |
| Boisgirard (Village) | 1 | 1,6 |
| Ferrières (Village) | 1 | 1,6 |
| Petit Senais (Lieu-dit le) | 2 | 3,2 |
| Epinières (Village les) | 2 | 3,2 |
| Total | 62 | 100,0 |
| Pourcentage des présents de 1921 dans le recensement de 1936 | | 35,4 |

| Recensement de 1946 | Nb | % |
|--|----|-------|
| Bourg (Bourg le) | 33 | 86,8 |
| Boisgirard (Village) | 1 | 2,6 |
| Champtin (Village) | 1 | 2,6 |
| Ferrières (Village) | 1 | 2,6 |
| Grand Senais (Lieu-dit le) | 1 | 2,6 |
| Villeprevoir (Lieu-dit) | 1 | 2,6 |
| Total | 38 | 100,0 |
| Pourcentage des présents de 1921 dans le recensement de 1946 | | 21,7 |

Observations :

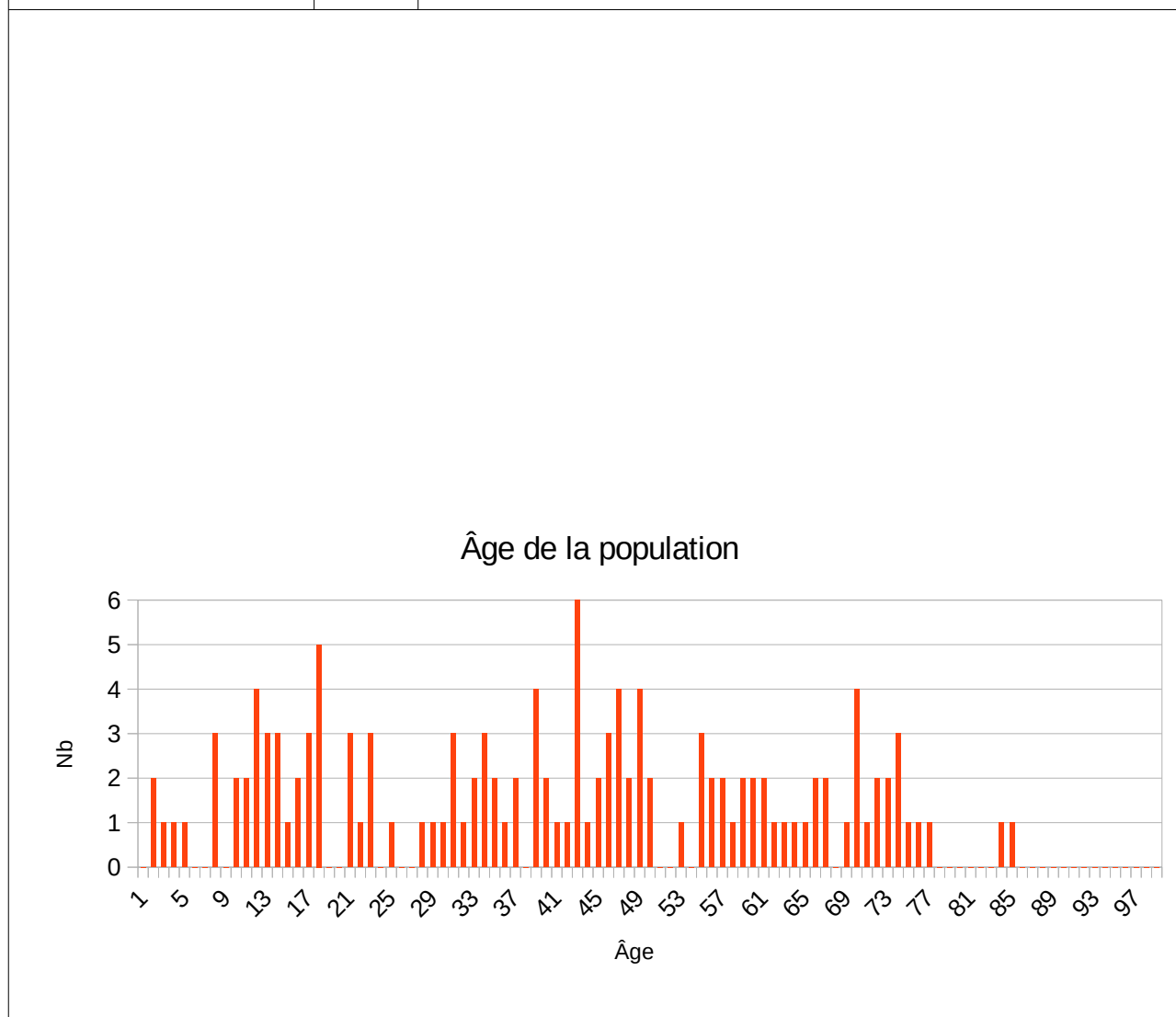
Briou (Village le)

| Désignation | Nombre | Recensement 1921 (LC02) | | | | |
|-------------------------|--------|--|------------------------|--------------------------|-----------------------|-------|
| Folio | 6 | N°16 au N°21, | | | | |
| Nb de maisons occupées | 43 | N°1 au N°43, le compteur des maisons n'a pas été mis à un au début de chaque page. | | | | |
| | | Nombre de ménages par maison | | Nb | % | |
| | | 1 ménage par maison | | 42 | 97,7 | |
| | | 2 ménages par maison | | 1 | 2,3 | |
| Nb de ménages | 44 | N°1 au N°x, pour chaque page, mén : Ménage, ind. : Individu | | | | |
| | | Nb de personnes par ménage | | Nb | % mén | % ind |
| | | 1 personne | | 8 | 18,2 | 6,1 |
| | | 2 personnes | | 11 | 25,0 | 16,8 |
| | | 3 personnes | | 4 | 9,1 | 9,2 |
| | | 4 personnes | | 16 | 36,4 | 48,9 |
| | | 5 personnes | | 5 | 11,4 | 19,1 |
| | | Nb de générations par ménage | | Nb | % mén | |
| | | 1 génération : époux | | 18 | 40,9 | |
| | | 2 génér. : époux, enfants | | 20 | 45,5 | |
| | | 2 génér. : époux, parents | | 0 | 0,0 | |
| | | 2 génér. : époux, petit-enfants | | 0 | 0,0 | |
| | | 3 génér. : époux, parents, enfants | | 2 | 4,5 | |
| | | 3 génér. : époux, enfants, petit-enfants | | 4 | 9,1 | |
| | | 4 génér. : époux, parents, enfants, petits-enfants | | 0 | 0,0 | |
| | | Nb de ménages | | Nb | % mén | |
| | | - ayant des employés | | 2 | 4,5 | |
| | | - ayant des pensionnaires | | 0 | 0,0 | |
| | | - Folio N°20, maison N°42, ménage N°8, une mère seule avec deux filles dont une de 17 ans et sa mère, et un employé. | | | | |
| | | | Homme (Chef) et Épouse | Homme (Chef) sans Épouse | Femme (Chef) ou Veuve | |
| Nb | 31 | 5 | 8 | | | |
| % | 70,5 | 11,4 | 18,2 | | | |
| avec enfant(s) < 18 ans | | 0 | 1 | | | |

| | | <table border="1"> <tr> <th>Couple non marié</th> <th>Nb</th> </tr> <tr> <td>Homme et femme</td> <td>0</td> </tr> <tr> <td>Deux femmes</td> <td>0</td> </tr> <tr> <td>Deux hommes</td> <td>0</td> </tr> </table> | Couple non marié | Nb | Homme et femme | 0 | Deux femmes | 0 | Deux hommes | 0 | | | | | | | | | | | | | | | | | | | | | | | | | | | | | | | | | | | | | | | | | | | | | | |
|-----------------------------------|-----|---|-----------------------------------|----|----------------|-------------|-------------|-----|---------------------|---|----------|---------|---------------------|-----|------------------|----|------------------|--------------|-------------------------|-----|-------|----|------|------|----|------|--------|---|-----|--------------|----|------|------|---|-----|-------|---|-----|------------|---|-----|--------------|---|-----|-------|---|-----|-----------------------------|----|---|--------|----|------|----------|---|-----|
| Couple non marié | Nb | | | | | | | | | | | | | | | | | | | | | | | | | | | | | | | | | | | | | | | | | | | | | | | | | | | | | | | |
| Homme et femme | 0 | | | | | | | | | | | | | | | | | | | | | | | | | | | | | | | | | | | | | | | | | | | | | | | | | | | | | | | |
| Deux femmes | 0 | | | | | | | | | | | | | | | | | | | | | | | | | | | | | | | | | | | | | | | | | | | | | | | | | | | | | | | |
| Deux hommes | 0 | | | | | | | | | | | | | | | | | | | | | | | | | | | | | | | | | | | | | | | | | | | | | | | | | | | | | | | |
| Nb d'individus | 131 | <p>N°1 au N°x, pour chaque page, (pour maintenir la cohérence des numéros d'individus d'un ménage, si un ménage est sur deux pages, les numéros d'individus de la page suivante ne tiennent pas contre du changement de page) Tous français</p> | | | | | | | | | | | | | | | | | | | | | | | | | | | | | | | | | | | | | | | | | | | | | | | | | | | | | | |
| Types d'individus | 14 | <table border="1"> <thead> <tr> <th>Répartition des types d'individus</th> <th>Nb</th> <th>% ind</th> </tr> </thead> <tbody> <tr><td>Belle-fille</td><td>3</td><td>2,3</td></tr> <tr><td>Belle-mère</td><td>1</td><td>0,8</td></tr> <tr><td>Employé</td><td>2</td><td>1,5</td></tr> <tr><td>Épouse</td><td>31</td><td>23,7</td></tr> <tr><td>Femme (Chef)</td><td>2</td><td>1,5</td></tr> <tr><td>Fille</td><td>20</td><td>15,3</td></tr> <tr><td>Fils</td><td>23</td><td>17,6</td></tr> <tr><td>Gendre</td><td>1</td><td>0,8</td></tr> <tr><td>Homme (Chef)</td><td>36</td><td>27,5</td></tr> <tr><td>Mère</td><td>1</td><td>0,8</td></tr> <tr><td>Neveu</td><td>1</td><td>0,8</td></tr> <tr><td>Petit fils</td><td>1</td><td>0,8</td></tr> <tr><td>Petite fille</td><td>3</td><td>2,3</td></tr> <tr><td>Veuve</td><td>6</td><td>4,6</td></tr> </tbody> </table> <table border="1"> <thead> <tr> <th>Caractéristique de l'emploi</th> <th>Nb</th> <th>%</th> </tr> </thead> <tbody> <tr><td>Patron</td><td>34</td><td>26,0</td></tr> <tr><td>Patronne</td><td>4</td><td>3,1</td></tr> </tbody> </table> | Répartition des types d'individus | Nb | % ind | Belle-fille | 3 | 2,3 | Belle-mère | 1 | 0,8 | Employé | 2 | 1,5 | Épouse | 31 | 23,7 | Femme (Chef) | 2 | 1,5 | Fille | 20 | 15,3 | Fils | 23 | 17,6 | Gendre | 1 | 0,8 | Homme (Chef) | 36 | 27,5 | Mère | 1 | 0,8 | Neveu | 1 | 0,8 | Petit fils | 1 | 0,8 | Petite fille | 3 | 2,3 | Veuve | 6 | 4,6 | Caractéristique de l'emploi | Nb | % | Patron | 34 | 26,0 | Patronne | 4 | 3,1 |
| Répartition des types d'individus | Nb | % ind | | | | | | | | | | | | | | | | | | | | | | | | | | | | | | | | | | | | | | | | | | | | | | | | | | | | | | |
| Belle-fille | 3 | 2,3 | | | | | | | | | | | | | | | | | | | | | | | | | | | | | | | | | | | | | | | | | | | | | | | | | | | | | | |
| Belle-mère | 1 | 0,8 | | | | | | | | | | | | | | | | | | | | | | | | | | | | | | | | | | | | | | | | | | | | | | | | | | | | | | |
| Employé | 2 | 1,5 | | | | | | | | | | | | | | | | | | | | | | | | | | | | | | | | | | | | | | | | | | | | | | | | | | | | | | |
| Épouse | 31 | 23,7 | | | | | | | | | | | | | | | | | | | | | | | | | | | | | | | | | | | | | | | | | | | | | | | | | | | | | | |
| Femme (Chef) | 2 | 1,5 | | | | | | | | | | | | | | | | | | | | | | | | | | | | | | | | | | | | | | | | | | | | | | | | | | | | | | |
| Fille | 20 | 15,3 | | | | | | | | | | | | | | | | | | | | | | | | | | | | | | | | | | | | | | | | | | | | | | | | | | | | | | |
| Fils | 23 | 17,6 | | | | | | | | | | | | | | | | | | | | | | | | | | | | | | | | | | | | | | | | | | | | | | | | | | | | | | |
| Gendre | 1 | 0,8 | | | | | | | | | | | | | | | | | | | | | | | | | | | | | | | | | | | | | | | | | | | | | | | | | | | | | | |
| Homme (Chef) | 36 | 27,5 | | | | | | | | | | | | | | | | | | | | | | | | | | | | | | | | | | | | | | | | | | | | | | | | | | | | | | |
| Mère | 1 | 0,8 | | | | | | | | | | | | | | | | | | | | | | | | | | | | | | | | | | | | | | | | | | | | | | | | | | | | | | |
| Neveu | 1 | 0,8 | | | | | | | | | | | | | | | | | | | | | | | | | | | | | | | | | | | | | | | | | | | | | | | | | | | | | | |
| Petit fils | 1 | 0,8 | | | | | | | | | | | | | | | | | | | | | | | | | | | | | | | | | | | | | | | | | | | | | | | | | | | | | | |
| Petite fille | 3 | 2,3 | | | | | | | | | | | | | | | | | | | | | | | | | | | | | | | | | | | | | | | | | | | | | | | | | | | | | | |
| Veuve | 6 | 4,6 | | | | | | | | | | | | | | | | | | | | | | | | | | | | | | | | | | | | | | | | | | | | | | | | | | | | | | |
| Caractéristique de l'emploi | Nb | % | | | | | | | | | | | | | | | | | | | | | | | | | | | | | | | | | | | | | | | | | | | | | | | | | | | | | | |
| Patron | 34 | 26,0 | | | | | | | | | | | | | | | | | | | | | | | | | | | | | | | | | | | | | | | | | | | | | | | | | | | | | | |
| Patronne | 4 | 3,1 | | | | | | | | | | | | | | | | | | | | | | | | | | | | | | | | | | | | | | | | | | | | | | | | | | | | | | |
| Professions | 8 | <table border="1"> <thead> <tr> <th>Profession(s)</th> <th>Nb</th> </tr> </thead> <tbody> <tr><td>Charron</td><td>1</td></tr> <tr><td>Couturière</td><td>3</td></tr> <tr><td>Domestique de ferme</td><td>2</td></tr> <tr><td>Épicière</td><td>1</td></tr> <tr><td>Journalier agricole</td><td>1</td></tr> <tr><td>Maréchal Ferrant</td><td>2</td></tr> <tr><td>Ouvrier agricole</td><td>12</td></tr> <tr><td>Propriétaire exploitant</td><td>33</td></tr> </tbody> </table> | Profession(s) | Nb | Charron | 1 | Couturière | 3 | Domestique de ferme | 2 | Épicière | 1 | Journalier agricole | 1 | Maréchal Ferrant | 2 | Ouvrier agricole | 12 | Propriétaire exploitant | 33 | | | | | | | | | | | | | | | | | | | | | | | | | | | | | | | | | | | | |
| Profession(s) | Nb | | | | | | | | | | | | | | | | | | | | | | | | | | | | | | | | | | | | | | | | | | | | | | | | | | | | | | | |
| Charron | 1 | | | | | | | | | | | | | | | | | | | | | | | | | | | | | | | | | | | | | | | | | | | | | | | | | | | | | | | |
| Couturière | 3 | | | | | | | | | | | | | | | | | | | | | | | | | | | | | | | | | | | | | | | | | | | | | | | | | | | | | | | |
| Domestique de ferme | 2 | | | | | | | | | | | | | | | | | | | | | | | | | | | | | | | | | | | | | | | | | | | | | | | | | | | | | | | |
| Épicière | 1 | | | | | | | | | | | | | | | | | | | | | | | | | | | | | | | | | | | | | | | | | | | | | | | | | | | | | | | |
| Journalier agricole | 1 | | | | | | | | | | | | | | | | | | | | | | | | | | | | | | | | | | | | | | | | | | | | | | | | | | | | | | | |
| Maréchal Ferrant | 2 | | | | | | | | | | | | | | | | | | | | | | | | | | | | | | | | | | | | | | | | | | | | | | | | | | | | | | | |
| Ouvrier agricole | 12 | | | | | | | | | | | | | | | | | | | | | | | | | | | | | | | | | | | | | | | | | | | | | | | | | | | | | | | |
| Propriétaire exploitant | 33 | | | | | | | | | | | | | | | | | | | | | | | | | | | | | | | | | | | | | | | | | | | | | | | | | | | | | | | |

| | | Profession(s) | | | | | |
|--------------------|---------------|-------------------------------|----------------------|--------|--------|-------|------|
| | | Sexe M | Sexe F | Total | | | |
| | | Nombre | 50 | 5 | 55 | | |
| | | % / Nb Ind, | 78,1 | 7,5 | 42,0 | | |
| Lieux de naissance | 14 | Lieux de naissance | | Nb | | | |
| | | Bué (18039) | | | 1 | | |
| | | Crézancy-en-Sancerre (18079) | | | 109 | | |
| | | Feux (18094) | | | 1 | | |
| | | Herry (18110) | | | 1 | | |
| | | Jalognes (18116) | | | 1 | | |
| | | Menetou-Râtel (18144) | | | 1 | | |
| | | Ménétréol-sur-Sauldre (18147) | | | 1 | | |
| | | Neuilly-en-Sancerre (18162) | | | 2 | | |
| | | Neuvy-Deux-Clochers (18163) | | | 1 | | |
| | | Paris 6e (75006) | | | 1 | | |
| | | Sedan (08409) | | | 1 | | |
| | | Sens-Beaujeu (18249) | | | 1 | | |
| | | Veaugues (18272) | | | 8 | | |
| | Vinon (18287) | | | 2 | | | |
| | | | Lieu(x) de naissance | | | | |
| | | | Nb | Sexe M | Sexe F | Total | % |
| | | | Crézancy | 52 | 57 | 109 | 83,2 |
| | | | Cher hors Crézancy | 11 | 9 | 20 | 15,3 |
| | | | Nièvre | 0 | 0 | 0 | 0,0 |
| | | Paris, région parisienne | 1 | 0 | 1 | 0,8 | |
| | | Autres | 0 | 1 | 1 | 0,8 | |
| | | Total | 64 | 67 | 131 | 100,0 | |

| Âge | Âge | Sexe F | Sexe M | Sexe F+M |
|---|----------|----------|----------|----------|
| | Âge Min | 1 an | 2 ans | 1 an |
| né(e) en | 1920 | 1919 | 1920 | |
| Âge Max | 84 ans | 76 ans | 84 ans | |
| né (e) en | 1837 | 1845 | 1837 | |
| Âge Moyen | 38,7 ans | 39,9 ans | 39,3 ans | |
| Écart Type | 22,2 | 21,5 | 21,8 | |
| Nombre d'Individus | 67 | 64 | 131 | |
| | 51,1 % | 48,9 % | 100,0 % | |
| Âge < 16 ans | 14 | 11 | 25 | |
| | 20,9 % | 17,2 % | 19,1 % | |
| Âge > 55 ans | 18 | 17 | 35 | |
| | 26,9 % | 26,6 % | 26,7 % | |
| Écart d'âge max. entre les individus d'un ménage : 70 ans | | | | |



| | | | |
|--|----|----------------|----|
| 1 ^{er} Prénoms (Nb > 1) | 51 | Prénoms | |
| | | Nb | |
| | | Marie | 54 |
| | | Louis | 8 |
| | | Marcel | 4 |
| | | François | 3 |
| | | Jean | 3 |
| | | Alexandre | 2 |
| | | André | 2 |
| | | Berthe | 2 |
| | | Camille | 2 |
| | | Désiré | 2 |
| | | Eugène | 2 |
| | | Eugénie | 2 |
| | | Henri | 2 |
| | | Jacques | 2 |
| | | Maria | 2 |
| | | Mary | 2 |
| | | Paulin | 2 |
| | | Robert | 2 |
| - 9 hommes ont comme premier prénom : Marie soit 13,4 % | | | |
| - 45 femmes ont comme premier prénom : Marie soit 67,1 % | | | |
| Patronymes (Nb > 1) | 24 | Patronymes H/F | |
| | | Nb | |
| | | MILLET | 26 |
| | | MILLÉRIOUX | 15 |
| | | BOUCHER | 8 |
| | | CHOTARD | 8 |
| | | GOGOT | 8 |
| | | MAURICE | 8 |
| | | FAROUX | 6 |
| | | MIGEON | 6 |
| | | BEAUVAIS | 5 |
| | | JOULIN | 5 |
| | | MILLERIOUX | 5 |
| | | BEDU | 4 |
| | | DAUNY | 4 |
| | | ESTÈVE | 4 |
| | | CHERRIER | 3 |

| | | | |
|--|----|--------------|-------|
| | | JASNIN | 3 |
| | | RAFFESTIN | 3 |
| | | AUCHÈRE | 2 |
| | | REBOUT | 2 |
| | | TURPIN | 2 |
| Patronymes à la naissance des femmes mariées : (Nb > 1) | 27 | Patronymes F | Nb |
| | | Millérioux | 9 |
| | | Millet | 4 |
| | | Joulin | 3 |
| | | Maurice | 3 |
| | | Chotard | 2 |
| Recherche des 131 habitants de 1921 dans les autres recensements | | | |
| Recensement de 1876 | | Nb | % |
| Briou (Village le) | | 33 | 82,5 |
| Champtin (Village) | | 2 | 5,0 |
| Petit Senais (Lieu-dit le) | | 1 | 2,5 |
| Epsailles (Lieu-dit les) | | 1 | 2,5 |
| Quatre Vents (Lieu-dit les) | | 1 | 2,5 |
| Reigny (Village) | | 2 | 5,0 |
| Total | | 40 | 100,0 |
| Pourcentage des présents de 1921 dans le recensement de 1876 | | | 30,5 |
| Recensement de 1891 | | Nb | % |
| Bourg (Bourg le) | | 1 | 1,5 |
| Briou (Village le) | | 54 | 80,6 |
| Boisgirard (Village) | | 1 | 1,5 |
| Champtin (Village) | | 3 | 4,5 |
| Barbotaine (Lieu-dit la) | | 1 | 1,5 |
| Petit Senais (Lieu-dit le) | | 1 | 1,5 |
| Epsailles (Lieu-dit les) | | 1 | 1,5 |
| Gallands (Lieu-dit les) | | 1 | 1,5 |
| Quatre Vents (Lieu-dit les) | | 1 | 1,5 |
| Reigny (Village) | | 3 | 4,5 |
| Total | | 67 | 100,0 |
| Pourcentage des présents de 1921 dans le recensement de 1891 | | | 51,1 |

| Recensement de 1901 | Nb | % |
|--|----|-------|
| Briou (Village le) | 61 | 85,9 |
| Boisgirard (Village) | 2 | 2,8 |
| Champtin (Village) | 1 | 1,4 |
| Fangeuse (Lieu-dit la) | 1 | 1,4 |
| Epsailles (Lieu-dit les) | 2 | 2,8 |
| Reigny (Village) | 3 | 4,2 |
| Villeprevoir (Lieu-dit) | 1 | 1,4 |
| Total | 71 | 100,0 |
| Pourcentage des présents de 1921 dans le recensement de 1901 | | 54,2 |

| Recensement de 1906 | Nb | % |
|--|----|-------|
| Briou (Village le) | 76 | 91,6 |
| Boisgirard (Village) | 1 | 1,2 |
| Epsailles (Lieu-dit les) | 1 | 1,2 |
| Reigny (Village) | 4 | 4,8 |
| Villeprevoir (Lieu-dit) | 1 | 1,2 |
| Total | 83 | 100,0 |
| Pourcentage des présents de 1921 dans le recensement de 1906 | | 63,4 |

| Recensement de 1911 | Nb | % |
|--|-----|-------|
| Briou (Village le) | 98 | 95,1 |
| Boisgirard (Village) | 1 | 1,0 |
| Clouzeaux (Village les) | 1 | 1,0 |
| Reigny (Village) | 3 | 2,9 |
| Total | 103 | 100,0 |
| Pourcentage des présents de 1921 dans le recensement de 1911 | | 78,6 |

| Recensement de 1921 | Nb | % |
|---|-----|------|
| Habitants présents dans d'autres recensements | 124 | 94,7 |
| Habitants non présents dans d'autres recensements | 7 | 5,3 |

| Recensement de 1926 | Nb | % |
|--|----|-------|
| Bourg (Bourg le) | 2 | 2,0 |
| Briou (Village le) | 94 | 94,9 |
| Grand Senais (Lieu-dit le) | 3 | 3,0 |
| Total | 99 | 100,0 |
| Pourcentage des présents de 1921 dans le recensement de 1926 | | 75,6 |

| Recensement de 1931 | Nb | % |
|--|----|-------|
| Briou (Village le) | 80 | 95,2 |
| Grand Senais (Lieu-dit le) | 3 | 3,6 |
| Petit Senais (Lieu-dit le) | 1 | 1,2 |
| Total | 84 | 100,0 |
| Pourcentage des présents de 1921 dans le recensement de 1931 | | 64,1 |

| Recensement de 1936 | Nb | % |
|--|----|-------|
| Briou (Village le) | 67 | 94,4 |
| Fangeuse (Lieu-dit la) | 2 | 2,8 |
| Grand Senais (Lieu-dit le) | 1 | 1,4 |
| Petit Senais (Lieu-dit le) | 1 | 1,4 |
| Total | 71 | 100,0 |
| Pourcentage des présents de 1921 dans le recensement de 1936 | | 54,2 |

| Recensement de 1946 | Nb | % |
|--|----|-------|
| Briou (Village le) | 44 | 95,7 |
| Petit Senais (Lieu-dit le) | 2 | 4,3 |
| Total | 46 | 100,0 |
| Pourcentage des présents de 1921 dans le recensement de 1946 | | 35,1 |

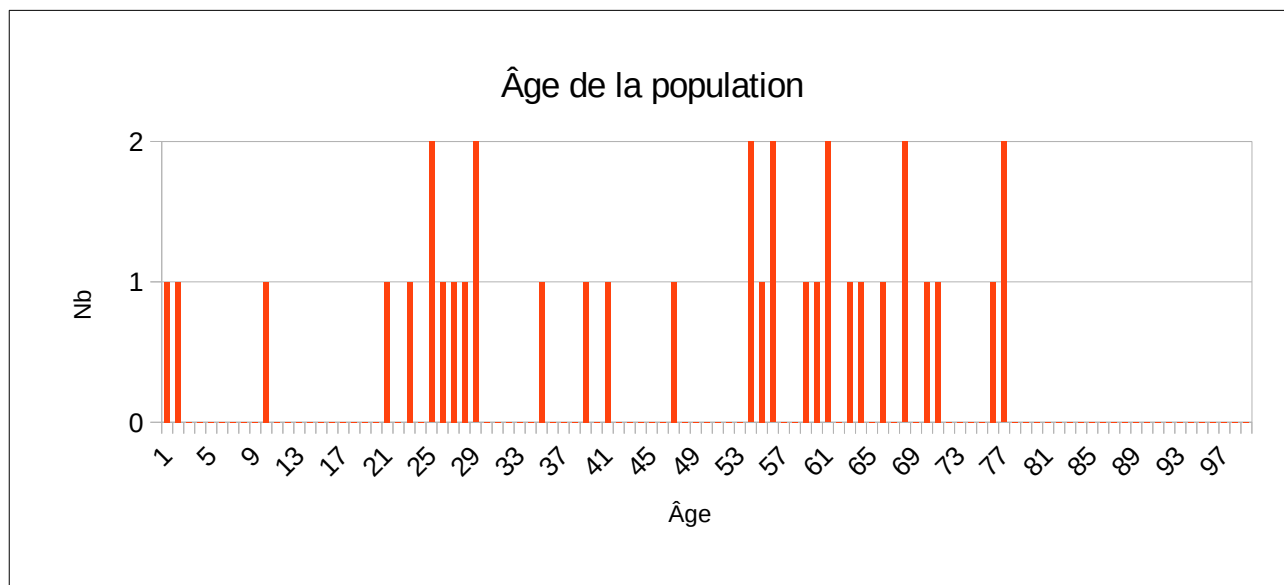
Observations :

Boisgirard (Village)

| Désignation | Nombre | Recensement 1921 (LC03) | | | | |
|-------------------------|--------|--|------------------------|--------------------------|-----------------------|-------|
| Folio | 1 | N°30, | | | | |
| Nb de maisons occupées | 11 | N°1 au N°11, le compteur des maisons n'a pas été mis à un au début de chaque page. | | | | |
| | | Nombre de ménages par maison | | Nb | % | |
| | | 1 ménage par maison | | 11 | 100,0 | |
| | | 2 ménages par maison | | 0 | 0,0 | |
| Nb de ménages | 11 | N°1 au N°x, pour chaque page, mén : Ménage, ind. : Individu | | | | |
| | | Nb de personnes par ménage | | Nb | % mén | % ind |
| | | 1 personne | | 1 | 9,1 | 2,9 |
| | | 2 personnes | | 4 | 36,4 | 22,9 |
| | | 3 personnes | | 3 | 27,3 | 25,7 |
| | | 4 personnes | | 0 | 0,0 | 0,0 |
| | | 5 personnes | | 1 | 9,1 | 14,3 |
| | | 6 personnes | | 2 | 18,2 | 34,3 |
| | | Nb de générations par ménage | | Nb | % mén | |
| | | 1 génération : époux | | 5 | 45,5 | |
| | | 2 génér. : époux, enfants | | 4 | 36,4 | |
| | | 2 génér. : époux, parents | | 0 | 0,0 | |
| | | 2 génér. : époux, petit-enfants | | 0 | 0,0 | |
| | | 3 génér. : époux, parents, enfants | | 0 | 0,0 | |
| | | 3 génér. : époux, enfants, petit-enfants | | 1 | 9,1 | |
| | | 4 génér. : époux, parents, enfants, petits-enfants | | 1 | 9,1 | |
| | | Nb de ménages | | Nb | % mén | |
| | | - ayant des employés | | 1 | 9,1 | |
| | | - ayant des pensionnaires | | 0 | 0,0 | |
| | | | Homme (Chef) et Épouse | Homme (Chef) sans Épouse | Femme (Chef) ou Veuve | |
| Nb | 7 | 4 | 0 | | | |
| % | 63,6 | 36,4 | 0 | | | |
| avec enfant(s) < 18 ans | | 0 | 0 | | | |

| | | <table border="1"> <thead> <tr> <th colspan="2">Couple non marié</th> <th>Nb</th> </tr> </thead> <tbody> <tr> <td>Homme et femme</td> <td></td> <td>0</td> </tr> <tr> <td>Deux femmes</td> <td></td> <td>0</td> </tr> <tr> <td>Deux hommes</td> <td></td> <td>0</td> </tr> </tbody> </table> | Couple non marié | | Nb | Homme et femme | | 0 | Deux femmes | | 0 | Deux hommes | | 0 | | | | | | | | | | | | | | | | | | | | | | | | | | | | | | | | | | | | |
|-----------------------------------|--------|--|-----------------------------------|----|-------|----------------|---|-----|---------------------|---|-----|-------------|---|------|---------------------|---|------|------------------|---|-----|-------------------------|---|-----|---------------|---|-----|--------------|----|--------|--------|-------|--------|-------|---|-----|-------------|------|------|------|---|-----|-----------------------------|----|---|--------|---|------|----------|---|-----|
| Couple non marié | | Nb | | | | | | | | | | | | | | | | | | | | | | | | | | | | | | | | | | | | | | | | | | | | | | | | |
| Homme et femme | | 0 | | | | | | | | | | | | | | | | | | | | | | | | | | | | | | | | | | | | | | | | | | | | | | | | |
| Deux femmes | | 0 | | | | | | | | | | | | | | | | | | | | | | | | | | | | | | | | | | | | | | | | | | | | | | | | |
| Deux hommes | | 0 | | | | | | | | | | | | | | | | | | | | | | | | | | | | | | | | | | | | | | | | | | | | | | | | |
| Nb d'individus | 35 | <p>N°1 au N°x, pour chaque page, (pour maintenir la cohérence des numéros d'individus d'un ménage, si un ménage est sur deux pages, les numéros d'individus de la page suivante ne tiennent pas contre du changement de page) Tous français</p> | | | | | | | | | | | | | | | | | | | | | | | | | | | | | | | | | | | | | | | | | | | | | | | | |
| Types d'individus | 12 | <table border="1"> <thead> <tr> <th>Répartition des types d'individus</th> <th>Nb</th> <th>% ind</th> </tr> </thead> <tbody> <tr><td>Belle-mère</td><td>1</td><td>2,9</td></tr> <tr><td>Employé</td><td>1</td><td>2,9</td></tr> <tr><td>Épouse</td><td>7</td><td>20,0</td></tr> <tr><td>Fille</td><td>4</td><td>11,4</td></tr> <tr><td>Fils</td><td>2</td><td>5,7</td></tr> <tr><td>Frère</td><td>1</td><td>2,9</td></tr> <tr><td>Gendre</td><td>2</td><td>5,7</td></tr> <tr><td>Homme (Chef)</td><td>11</td><td>31,4</td></tr> <tr><td>Neveu</td><td>1</td><td>2,9</td></tr> <tr><td>Nièce</td><td>1</td><td>2,9</td></tr> <tr><td>Petit fils</td><td>2</td><td>5,7</td></tr> <tr><td>Sœur</td><td>2</td><td>5,7</td></tr> </tbody> </table> <table border="1"> <thead> <tr> <th>Caractéristique de l'emploi</th> <th>Nb</th> <th>%</th> </tr> </thead> <tbody> <tr><td>Patron</td><td>7</td><td>20,0</td></tr> <tr><td>Patronne</td><td>1</td><td>2,9</td></tr> </tbody> </table> | Répartition des types d'individus | Nb | % ind | Belle-mère | 1 | 2,9 | Employé | 1 | 2,9 | Épouse | 7 | 20,0 | Fille | 4 | 11,4 | Fils | 2 | 5,7 | Frère | 1 | 2,9 | Gendre | 2 | 5,7 | Homme (Chef) | 11 | 31,4 | Neveu | 1 | 2,9 | Nièce | 1 | 2,9 | Petit fils | 2 | 5,7 | Sœur | 2 | 5,7 | Caractéristique de l'emploi | Nb | % | Patron | 7 | 20,0 | Patronne | 1 | 2,9 |
| Répartition des types d'individus | Nb | % ind | | | | | | | | | | | | | | | | | | | | | | | | | | | | | | | | | | | | | | | | | | | | | | | | |
| Belle-mère | 1 | 2,9 | | | | | | | | | | | | | | | | | | | | | | | | | | | | | | | | | | | | | | | | | | | | | | | | |
| Employé | 1 | 2,9 | | | | | | | | | | | | | | | | | | | | | | | | | | | | | | | | | | | | | | | | | | | | | | | | |
| Épouse | 7 | 20,0 | | | | | | | | | | | | | | | | | | | | | | | | | | | | | | | | | | | | | | | | | | | | | | | | |
| Fille | 4 | 11,4 | | | | | | | | | | | | | | | | | | | | | | | | | | | | | | | | | | | | | | | | | | | | | | | | |
| Fils | 2 | 5,7 | | | | | | | | | | | | | | | | | | | | | | | | | | | | | | | | | | | | | | | | | | | | | | | | |
| Frère | 1 | 2,9 | | | | | | | | | | | | | | | | | | | | | | | | | | | | | | | | | | | | | | | | | | | | | | | | |
| Gendre | 2 | 5,7 | | | | | | | | | | | | | | | | | | | | | | | | | | | | | | | | | | | | | | | | | | | | | | | | |
| Homme (Chef) | 11 | 31,4 | | | | | | | | | | | | | | | | | | | | | | | | | | | | | | | | | | | | | | | | | | | | | | | | |
| Neveu | 1 | 2,9 | | | | | | | | | | | | | | | | | | | | | | | | | | | | | | | | | | | | | | | | | | | | | | | | |
| Nièce | 1 | 2,9 | | | | | | | | | | | | | | | | | | | | | | | | | | | | | | | | | | | | | | | | | | | | | | | | |
| Petit fils | 2 | 5,7 | | | | | | | | | | | | | | | | | | | | | | | | | | | | | | | | | | | | | | | | | | | | | | | | |
| Sœur | 2 | 5,7 | | | | | | | | | | | | | | | | | | | | | | | | | | | | | | | | | | | | | | | | | | | | | | | | |
| Caractéristique de l'emploi | Nb | % | | | | | | | | | | | | | | | | | | | | | | | | | | | | | | | | | | | | | | | | | | | | | | | | |
| Patron | 7 | 20,0 | | | | | | | | | | | | | | | | | | | | | | | | | | | | | | | | | | | | | | | | | | | | | | | | |
| Patronne | 1 | 2,9 | | | | | | | | | | | | | | | | | | | | | | | | | | | | | | | | | | | | | | | | | | | | | | | | |
| Professions | 6 | <table border="1"> <thead> <tr> <th colspan="2">Profession(s)</th> <th>Nb</th> </tr> </thead> <tbody> <tr><td>Couturière</td><td></td><td>1</td></tr> <tr><td>Domestique de ferme</td><td></td><td>7</td></tr> <tr><td>Fermier</td><td></td><td>3</td></tr> <tr><td>Journalier agricole</td><td></td><td>3</td></tr> <tr><td>Ouvrier agricole</td><td></td><td>3</td></tr> <tr><td>Propriétaire exploitant</td><td></td><td>4</td></tr> </tbody> </table> <table border="1"> <thead> <tr> <th colspan="4">Profession(s)</th> </tr> <tr> <th></th> <th>Sexe M</th> <th>Sexe F</th> <th>Total</th> </tr> </thead> <tbody> <tr> <td>Nombre</td> <td>17</td> <td>4</td> <td>21</td> </tr> <tr> <td>% / Nb Ind,</td> <td>85,0</td> <td>26,7</td> <td>60,0</td> </tr> </tbody> </table> | Profession(s) | | Nb | Couturière | | 1 | Domestique de ferme | | 7 | Fermier | | 3 | Journalier agricole | | 3 | Ouvrier agricole | | 3 | Propriétaire exploitant | | 4 | Profession(s) | | | | | Sexe M | Sexe F | Total | Nombre | 17 | 4 | 21 | % / Nb Ind, | 85,0 | 26,7 | 60,0 | | | | | | | | | | | |
| Profession(s) | | Nb | | | | | | | | | | | | | | | | | | | | | | | | | | | | | | | | | | | | | | | | | | | | | | | | |
| Couturière | | 1 | | | | | | | | | | | | | | | | | | | | | | | | | | | | | | | | | | | | | | | | | | | | | | | | |
| Domestique de ferme | | 7 | | | | | | | | | | | | | | | | | | | | | | | | | | | | | | | | | | | | | | | | | | | | | | | | |
| Fermier | | 3 | | | | | | | | | | | | | | | | | | | | | | | | | | | | | | | | | | | | | | | | | | | | | | | | |
| Journalier agricole | | 3 | | | | | | | | | | | | | | | | | | | | | | | | | | | | | | | | | | | | | | | | | | | | | | | | |
| Ouvrier agricole | | 3 | | | | | | | | | | | | | | | | | | | | | | | | | | | | | | | | | | | | | | | | | | | | | | | | |
| Propriétaire exploitant | | 4 | | | | | | | | | | | | | | | | | | | | | | | | | | | | | | | | | | | | | | | | | | | | | | | | |
| Profession(s) | | | | | | | | | | | | | | | | | | | | | | | | | | | | | | | | | | | | | | | | | | | | | | | | | | |
| | Sexe M | Sexe F | Total | | | | | | | | | | | | | | | | | | | | | | | | | | | | | | | | | | | | | | | | | | | | | | | |
| Nombre | 17 | 4 | 21 | | | | | | | | | | | | | | | | | | | | | | | | | | | | | | | | | | | | | | | | | | | | | | | |
| % / Nb Ind, | 85,0 | 26,7 | 60,0 | | | | | | | | | | | | | | | | | | | | | | | | | | | | | | | | | | | | | | | | | | | | | | | |

| | | | | | | | | |
|---|--------------------|------------------------------|----------|----------|----------|--------|-------|---|
| Lieux de naissance | 11 | Lieux de naissance | | Nb | | | | |
| | | Crézancy-en-Sancerre (18079) | | 19 | | | | |
| | | Gardefort (18098) | | 1 | | | | |
| | | Humbligny (18111) | | 1 | | | | |
| | | Ivoy-le-Pré (18115) | | 1 | | | | |
| | | Menetou-Râtel (18144) | | 3 | | | | |
| | | Morogues (18156) | | 1 | | | | |
| | | Neuilly-en-Sancerre (18162) | | 1 | | | | |
| | | Neuvy-Deux-Clochers (18163) | | 1 | | | | |
| | | Parassy (18176) | | 4 | | | | |
| | | Sens-Beaujeu (18249) | | 2 | | | | |
| | | Vinon (18287) | | 1 | | | | |
| | | Lieu(x) de naissance | | | | | | |
| | | | | Nb | Sexe M | Sexe F | Total | % |
| | | Crézancy | | 10 | 9 | 19 | 54,3 | |
| Cher hors Crézancy | | 10 | 6 | 16 | 45,7 | | | |
| Nièvre | | 0 | 0 | 0 | 0,0 | | | |
| Paris, région parisienne | | 0 | 0 | 0 | 0,0 | | | |
| Autres | | 0 | 0 | 0 | 0,0 | | | |
| Total | | 20 | 15 | 35 | 100,0 | | | |
| Âge | Âge | | Sexe F | Sexe M | Sexe F+M | | | |
| | Âge Min | | 9 ans | 0 an | 0 an | | | |
| | né(e) en | | 1912 | 1921 | 1921 | | | |
| | Âge Max | | 76 ans | 76 ans | 76 ans | | | |
| | né (e) en | | 1845 | 1845 | 1845 | | | |
| | Âge Moyen | | 46,7 ans | 44,5 ans | 45,4 ans | | | |
| | Écart Type | | 21,5 | 22,7 | 21,9 | | | |
| | Nombre d'Individus | | 15 | 20 | 35 | | | |
| | | | 42,9 % | 57,1 % | 100,0 % | | | |
| | Âge < 16 ans | | 1 | 2 | 3 | | | |
| | | | 6,7 % | 10,0 % | 8,6 % | | | |
| | Âge > 55 ans | | 7 | 7 | 14 | | | |
| | | 46,7 % | 35,0 % | 40,0 % | | | | |
| Écart d'âge max. entre les individus d'un ménage : 75 ans | | | | | | | | |



| | | | |
|--|----|---|----------|
| 1 ^{er} Prénoms (Nb > 1) | 19 | Prénoms | |
| | | Marie | Nb 13 |
| | | Alexandre | 2 |
| | | Jean | 2 |
| | | Paulin | 2 |
| | | Pierre | 2 |
| | | - 1 homme a comme premier prénom : Marie soit 5,0 % - 12 femmes ont comme premier prénom : Marie soit 80,0 % | |
| Patronymes (Nb > 1) | 12 | Patronymes H/F | |
| | | GIRAULT | Nb 5 |
| | | MILLERIOUX | 5 |
| | | CROCHET | 4 |
| | | BELLEVILLE | 3 |
| | | MASSÉ | 3 |
| | | PERDON | 3 |
| | | SAUTEREAU | 3 |
| | | BOURRET | 2 |
| | | CHAMPION | 2 |
| | | JOULIN | 2 |
| | | MILHIET | 2 |
| Patronymes à la naissance des femmes mariées : (Nb > 1) | 9 | Patronymes F | |
| | | Champault | Nb 2 |
| | | Millérioux | 2 |

| Recherche des 35 habitants de 1921 dans les autres recensements | | |
|---|----|-------|
| Recensement de 1876 | Nb | % |
| Boisgirard (Village) | 4 | 50,0 |
| Ferrières (Village) | 3 | 37,5 |
| Epsailles (Lieu-dit les) | 1 | 12,5 |
| Total | 8 | 100,0 |
| Pourcentage des présents de 1921 dans le recensement de 1876 | | 22,9 |
| Recensement de 1891 | Nb | % |
| Boisgirard (Village) | 12 | 75,0 |
| Champtin (Village) | 1 | 6,3 |
| Clouzeaux (Village les) | 1 | 6,3 |
| Grand Senais (Lieu-dit le) | 1 | 6,3 |
| Reigny (Village) | 1 | 6,3 |
| Total | 16 | 100,0 |
| Pourcentage des présents de 1921 dans le recensement de 1891 | | 45,7 |
| Recensement de 1901 | Nb | % |
| Boisgirard (Village) | 17 | 89,5 |
| Champtin (Village) | 1 | 5,3 |
| Villeprevoir (Lieu-dit) | 1 | 5,3 |
| Total | 19 | 100,0 |
| Pourcentage des présents de 1921 dans le recensement de 1901 | | 54,3 |
| Recensement de 1906 | Nb | % |
| Boisgirard (Village) | 18 | 90,0 |
| Champtin (Village) | 1 | 5,0 |
| Villeprevoir (Lieu-dit) | 1 | 5,0 |
| Total | 20 | 100,0 |
| Pourcentage des présents de 1921 dans le recensement de 1906 | | 57,1 |
| Recensement de 1911 | Nb | % |
| Boisgirard (Village) | 20 | 95,2 |
| Champtin (Village) | 1 | 4,8 |
| Total | 21 | 100,0 |
| Pourcentage des présents de 1921 dans le recensement de 1911 | | 60,0 |
| Recensement de 1921 | Nb | % |
| Habitants présents dans d'autres recensements | 32 | 91,4 |
| Habitants non présents dans d'autres recensements | 3 | 8,6 |

| Recensement de 1926 | Nb | % |
|--|----|-------|
| Boisgirard (Village) | 24 | 100,0 |
| Total | 24 | 100,0 |
| Pourcentage des présents de 1921 dans le recensement de 1926 | | 68,6 |

| Recensement de 1931 | Nb | % |
|--|----|-------|
| Boisgirard (Village) | 17 | 89,5 |
| Robineaux (Lieu-dit les) | 2 | 10,5 |
| Total | 19 | 100,0 |
| Pourcentage des présents de 1921 dans le recensement de 1931 | | 54,3 |

| Recensement de 1936 | Nb | % |
|--|----|-------|
| Boisgirard (Village) | 9 | 81,8 |
| Robineaux (Lieu-dit les) | 2 | 18,2 |
| Total | 11 | 100,0 |
| Pourcentage des présents de 1921 dans le recensement de 1936 | | 31,4 |

| Recensement de 1946 | Nb | % |
|--|----|-------|
| Boisgirard (Village) | 8 | 100,0 |
| Total | 8 | 100,0 |
| Pourcentage des présents de 1921 dans le recensement de 1946 | | 22,9 |

Observations :

Champtin (Village)

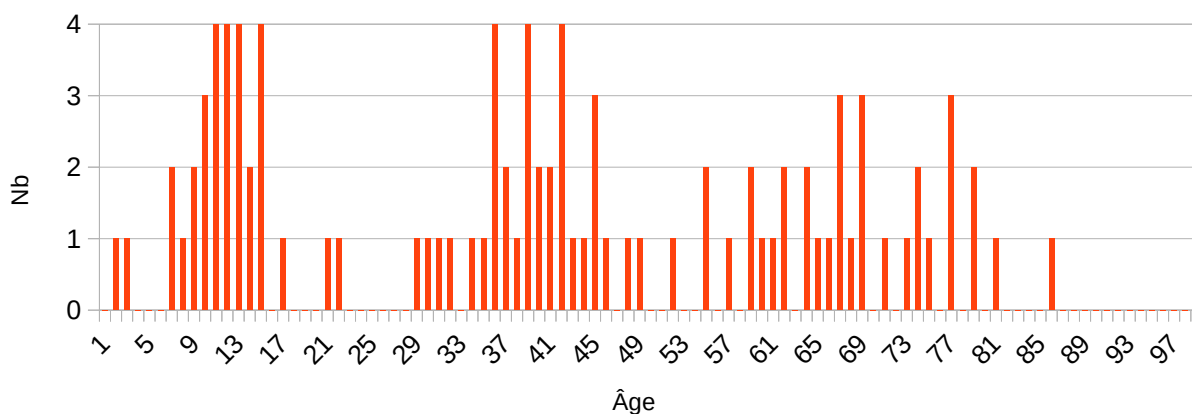
| Désignation | Nombre | Recensement 1921 (LC04) | | | | |
|--|--------|--|-------|----|-------|-------|
| Folio | 4 | N°11 au N°14, | | | | |
| Nb de maisons occupées | 32 | N°1 au N°32, le compteur des maisons n'a pas été mis à un au début de chaque page. | | | | |
| | | Nombre de ménages par maison | | Nb | % | |
| | | 1 ménage par maison | | 32 | 100,0 | |
| | | 2 ménages par maison | | 0 | 0,0 | |
| Nb de ménages | 32 | N°1 au N°x, pour chaque page, mén : Ménage, ind. : Individu | | | | |
| | | Nb de personnes par ménage | | Nb | % mén | % ind |
| | | 1 personne | | 6 | 18,8 | 6,2 |
| | | 2 personnes | | 5 | 15,6 | 10,3 |
| | | 3 personnes | | 13 | 40,6 | 40,2 |
| | | 4 personnes | | 3 | 9,4 | 12,4 |
| | | 5 personnes | | 2 | 6,3 | 10,3 |
| | | 6 personnes | | 1 | 3,1 | 6,2 |
| | | 7 personnes | | 2 | 6,3 | 14,4 |
| | | Nb de générations par ménage | | Nb | % mén | |
| | | 1 génération : époux | | 10 | 31,3 | |
| | | 2 génér. : époux, enfants | | 14 | 43,8 | |
| | | 2 génér. : époux, parents | | 2 | 6,3 | |
| | | 2 génér. : époux, petit-enfants | | 0 | 0,0 | |
| | | 3 génér. : époux, parents, enfants | | 3 | 9,4 | |
| | | 3 génér. : époux, enfants, petit-enfants | | 3 | 9,4 | |
| | | 4 génér. : époux, parents, enfants, petits-enfants | | 0 | 0,0 | |
| Nb de ménages | | Nb | % mén | | | |
| - ayant des employés | | 0 | 0,0 | | | |
| - ayant des pensionnaires | | 0 | 0,0 | | | |
| <p>- Folio N°11, maison N°4, ménage N°6, une mère seule avec un fils de 10 ans et une fille de 9 ans - Folio N°12, maison N°9, ménage N°1, une mère seule avec une fille de 14 ans et trois fils 13 ans, 11 ans et 7 ans. - Folio N°14, maison N°32, ménage N°5, une mère seule avec deux fils 16 ans et 11 ans.</p> | | | | | | |

| | | <table border="1"> <thead> <tr> <th></th> <th>Homme (Chef) et Épouse</th> <th>Homme (Chef) sans Épouse</th> <th>Femme (Chef) ou Veuve</th> </tr> </thead> <tbody> <tr> <td>Nb</td> <td>20</td> <td>6</td> <td>6</td> </tr> <tr> <td>%</td> <td>62,5</td> <td>18,8</td> <td>18,8</td> </tr> <tr> <td>avec enfant(s) < 18 ans</td> <td></td> <td>0</td> <td>3</td> </tr> </tbody> </table> <table border="1"> <thead> <tr> <th colspan="2">Couple non marié</th> <th>Nb</th> </tr> </thead> <tbody> <tr> <td colspan="2">Homme et femme</td> <td>0</td> </tr> <tr> <td colspan="2">Deux femmes</td> <td>0</td> </tr> <tr> <td colspan="2">Deux hommes</td> <td>0</td> </tr> </tbody> </table> | | Homme (Chef) et Épouse | Homme (Chef) sans Épouse | Femme (Chef) ou Veuve | Nb | 20 | 6 | 6 | % | 62,5 | 18,8 | 18,8 | avec enfant(s) < 18 ans | | 0 | 3 | Couple non marié | | Nb | Homme et femme | | 0 | Deux femmes | | 0 | Deux hommes | | 0 | | | | | | | | | | | | | | | | | | | | | | | | | | |
|-----------------------------------|---------------------------|--|-----------------------------------|---------------------------|-----------------------------|--------------------------|----|-----|------------|---|-----|-----------|------|------|-------------------------|---|-----|--------|------------------|------|-------|----------------|------|------|-------------|------|--------|-------------|-----|--------------|----|------|------|---|-----|------------|---|-----|--------------|---|-----|------|---|-----|-------|---|-----|-----------------------------|----|---|--------|----|------|----------|---|---|
| | Homme (Chef) et Épouse | Homme (Chef) sans Épouse | Femme (Chef) ou Veuve | | | | | | | | | | | | | | | | | | | | | | | | | | | | | | | | | | | | | | | | | | | | | | | | | | | | | |
| Nb | 20 | 6 | 6 | | | | | | | | | | | | | | | | | | | | | | | | | | | | | | | | | | | | | | | | | | | | | | | | | | | | | |
| % | 62,5 | 18,8 | 18,8 | | | | | | | | | | | | | | | | | | | | | | | | | | | | | | | | | | | | | | | | | | | | | | | | | | | | | |
| avec enfant(s) < 18 ans | | 0 | 3 | | | | | | | | | | | | | | | | | | | | | | | | | | | | | | | | | | | | | | | | | | | | | | | | | | | | | |
| Couple non marié | | Nb | | | | | | | | | | | | | | | | | | | | | | | | | | | | | | | | | | | | | | | | | | | | | | | | | | | | | | |
| Homme et femme | | 0 | | | | | | | | | | | | | | | | | | | | | | | | | | | | | | | | | | | | | | | | | | | | | | | | | | | | | | |
| Deux femmes | | 0 | | | | | | | | | | | | | | | | | | | | | | | | | | | | | | | | | | | | | | | | | | | | | | | | | | | | | | |
| Deux hommes | | 0 | | | | | | | | | | | | | | | | | | | | | | | | | | | | | | | | | | | | | | | | | | | | | | | | | | | | | | |
| Nb d'individus | 97 | N°1 au N°x, pour chaque page, (pour maintenir la cohérence des numéros d'individus d'un ménage, si un ménage est sur deux pages, les numéros d'individus de la page suivante ne tiennent pas contre du changement de page) Tous français | | | | | | | | | | | | | | | | | | | | | | | | | | | | | | | | | | | | | | | | | | | | | | | | | | | | | | |
| Types d'individus | 14 | <table border="1"> <thead> <tr> <th>Répartition des types d'individus</th> <th>Nb</th> <th>% ind</th> </tr> </thead> <tbody> <tr><td>Beau-fils</td><td>1</td><td>1,0</td></tr> <tr><td>Beau-frère</td><td>1</td><td>1,0</td></tr> <tr><td>Beau-père</td><td>1</td><td>1,0</td></tr> <tr><td>Belle-mère</td><td>1</td><td>1,0</td></tr> <tr><td>Épouse</td><td>20</td><td>20,6</td></tr> <tr><td>Fille</td><td>11</td><td>11,3</td></tr> <tr><td>Fils</td><td>22</td><td>22,7</td></tr> <tr><td>Gendre</td><td>1</td><td>1,0</td></tr> <tr><td>Homme (Chef)</td><td>26</td><td>26,8</td></tr> <tr><td>Mère</td><td>3</td><td>3,1</td></tr> <tr><td>Petit fils</td><td>1</td><td>1,0</td></tr> <tr><td>Petite fille</td><td>2</td><td>2,1</td></tr> <tr><td>Père</td><td>1</td><td>1,0</td></tr> <tr><td>Veuve</td><td>6</td><td>6,2</td></tr> </tbody> </table> <table border="1"> <thead> <tr> <th>Caractéristique de l'emploi</th> <th>Nb</th> <th>%</th> </tr> </thead> <tbody> <tr><td>Patron</td><td>27</td><td>27,8</td></tr> <tr><td>Patronne</td><td>0</td><td>0</td></tr> </tbody> </table> | Répartition des types d'individus | Nb | % ind | Beau-fils | 1 | 1,0 | Beau-frère | 1 | 1,0 | Beau-père | 1 | 1,0 | Belle-mère | 1 | 1,0 | Épouse | 20 | 20,6 | Fille | 11 | 11,3 | Fils | 22 | 22,7 | Gendre | 1 | 1,0 | Homme (Chef) | 26 | 26,8 | Mère | 3 | 3,1 | Petit fils | 1 | 1,0 | Petite fille | 2 | 2,1 | Père | 1 | 1,0 | Veuve | 6 | 6,2 | Caractéristique de l'emploi | Nb | % | Patron | 27 | 27,8 | Patronne | 0 | 0 |
| Répartition des types d'individus | Nb | % ind | | | | | | | | | | | | | | | | | | | | | | | | | | | | | | | | | | | | | | | | | | | | | | | | | | | | | | |
| Beau-fils | 1 | 1,0 | | | | | | | | | | | | | | | | | | | | | | | | | | | | | | | | | | | | | | | | | | | | | | | | | | | | | | |
| Beau-frère | 1 | 1,0 | | | | | | | | | | | | | | | | | | | | | | | | | | | | | | | | | | | | | | | | | | | | | | | | | | | | | | |
| Beau-père | 1 | 1,0 | | | | | | | | | | | | | | | | | | | | | | | | | | | | | | | | | | | | | | | | | | | | | | | | | | | | | | |
| Belle-mère | 1 | 1,0 | | | | | | | | | | | | | | | | | | | | | | | | | | | | | | | | | | | | | | | | | | | | | | | | | | | | | | |
| Épouse | 20 | 20,6 | | | | | | | | | | | | | | | | | | | | | | | | | | | | | | | | | | | | | | | | | | | | | | | | | | | | | | |
| Fille | 11 | 11,3 | | | | | | | | | | | | | | | | | | | | | | | | | | | | | | | | | | | | | | | | | | | | | | | | | | | | | | |
| Fils | 22 | 22,7 | | | | | | | | | | | | | | | | | | | | | | | | | | | | | | | | | | | | | | | | | | | | | | | | | | | | | | |
| Gendre | 1 | 1,0 | | | | | | | | | | | | | | | | | | | | | | | | | | | | | | | | | | | | | | | | | | | | | | | | | | | | | | |
| Homme (Chef) | 26 | 26,8 | | | | | | | | | | | | | | | | | | | | | | | | | | | | | | | | | | | | | | | | | | | | | | | | | | | | | | |
| Mère | 3 | 3,1 | | | | | | | | | | | | | | | | | | | | | | | | | | | | | | | | | | | | | | | | | | | | | | | | | | | | | | |
| Petit fils | 1 | 1,0 | | | | | | | | | | | | | | | | | | | | | | | | | | | | | | | | | | | | | | | | | | | | | | | | | | | | | | |
| Petite fille | 2 | 2,1 | | | | | | | | | | | | | | | | | | | | | | | | | | | | | | | | | | | | | | | | | | | | | | | | | | | | | | |
| Père | 1 | 1,0 | | | | | | | | | | | | | | | | | | | | | | | | | | | | | | | | | | | | | | | | | | | | | | | | | | | | | | |
| Veuve | 6 | 6,2 | | | | | | | | | | | | | | | | | | | | | | | | | | | | | | | | | | | | | | | | | | | | | | | | | | | | | | |
| Caractéristique de l'emploi | Nb | % | | | | | | | | | | | | | | | | | | | | | | | | | | | | | | | | | | | | | | | | | | | | | | | | | | | | | | |
| Patron | 27 | 27,8 | | | | | | | | | | | | | | | | | | | | | | | | | | | | | | | | | | | | | | | | | | | | | | | | | | | | | | |
| Patronne | 0 | 0 | | | | | | | | | | | | | | | | | | | | | | | | | | | | | | | | | | | | | | | | | | | | | | | | | | | | | | |

| | | | | | | |
|-----------------------------|--------|-------------------------|--------|------------------------------|-------|------|
| Professions | 3 | Profession(s) | | Nb | | |
| | | Domestique de ferme | | 2 | | |
| | | Ouvrier agricole | | 2 | | |
| | | Propriétaire exploitant | | 27 | | |
| | | Profession(s) | | | | |
| | | | Sexe M | Sexe F | Total | |
| | | Nombre | 31 | 0 | 31 | |
| | | % / Nb Ind, | 57,4 | 0 | 32,0 | |
| | | Lieux de naissance | 9 | Lieux de naissance | | Nb |
| | | | | Crézancy-en-Sancerre (18079) | | 84 |
| Menetou-Couture (18143) | | | | 1 | | |
| Menetou-Râtel (18144) | | | | 1 | | |
| Montigny (18151) | | | | 3 | | |
| Neuilly-en-Sancerre (18162) | | | | 2 | | |
| Neuvy-Deux-Clochers (18163) | | | | 1 | | |
| Sury-en-Vaux (18258) | | | | 2 | | |
| Veaugues (18272) | | | | 2 | | |
| Verdigny (18274) | | | | 1 | | |
| Lieu(x) de naissance | | | | | | |
| Nb | Sexe M | | | Sexe F | Total | % |
| Crézancy | 49 | | | 35 | 84 | 86,6 |
| Cher hors Crézancy | 5 | | | 8 | 13 | 13,4 |
| Nièvre | 0 | | | 0 | 0 | 0,0 |
| Paris, région parisienne | 0 | | | 0 | 0 | 0,0 |
| Autres | 0 | | | 0 | 0 | 0,0 |
| Total | 54 | 43 | 97 | 100,0 | | |

| Âge | Âge | Sexe F | Sexe M | Sexe F+M |
|---|----------|----------|----------|----------|
| | Âge Min | 1 an | 2 ans | 1 an |
| né(e) en | 1920 | 1919 | 1920 | |
| Âge Max | 85 ans | 80 ans | 85 ans | |
| né (e) en | 1836 | 1841 | 1836 | |
| Âge Moyen | 41,0 ans | 37,9 ans | 39,3 ans | |
| Écart Type | 22,0 | 25,0 | 23,7 | |
| Nombre d'Individus | 43 | 54 | 97 | |
| | 44,3 % | 55,7 % | 100,0 % | |
| Âge < 16 ans | 9 | 19 | 27 | |
| | 20,9 % | 35,2 % | 27,8 % | |
| Âge > 55 ans | 13 | 17 | 30 | |
| | 30,2 % | 31,5 % | 30,9 % | |
| Écart d'âge max. entre les individus d'un ménage : 68 ans | | | | |

Âge de la population



| 1 ^{er} Prénoms (Nb > 1) | 37 | Prénoms | Nb |
|---------------------------------------|----|---------|----|
| | | Marie | 31 |
| Louis | 8 | | |
| Jean | 7 | | |
| François | 3 | | |
| Henri | 3 | | |
| Joseph | 3 | | |
| Marcel | 3 | | |
| Mary | 3 | | |

| | | <table border="1"> <tbody> <tr><td>André</td><td>2</td></tr> <tr><td>Auguste</td><td>2</td></tr> <tr><td>Berthe</td><td>2</td></tr> <tr><td>Georges</td><td>2</td></tr> <tr><td>Maria</td><td>2</td></tr> <tr><td>Pierre</td><td>2</td></tr> <tr><td>René</td><td>2</td></tr> </tbody> </table> <p>- 4 hommes ont comme premier prénom : Marie soit 7,4 % - 27 femmes ont comme premier prénom : Marie soit 62,8 %</p> | André | 2 | Auguste | 2 | Berthe | 2 | Georges | 2 | Maria | 2 | Pierre | 2 | René | 2 | | | | | | | | | | | | | | | | | | | | | | |
|--|----|--|----------------|----|------------|----|----------|----|------------|----|-----------|----|----------|---|--------|---|----------|---|---------|---|----------|---|---------|---|--------|---|--------|---|--------|---|--------|---|--------|---|--------|---|-----------|---|
| André | 2 | | | | | | | | | | | | | | | | | | | | | | | | | | | | | | | | | | | | | |
| Auguste | 2 | | | | | | | | | | | | | | | | | | | | | | | | | | | | | | | | | | | | | |
| Berthe | 2 | | | | | | | | | | | | | | | | | | | | | | | | | | | | | | | | | | | | | |
| Georges | 2 | | | | | | | | | | | | | | | | | | | | | | | | | | | | | | | | | | | | | |
| Maria | 2 | | | | | | | | | | | | | | | | | | | | | | | | | | | | | | | | | | | | | |
| Pierre | 2 | | | | | | | | | | | | | | | | | | | | | | | | | | | | | | | | | | | | | |
| René | 2 | | | | | | | | | | | | | | | | | | | | | | | | | | | | | | | | | | | | | |
| Patronymes (Nb > 1) | 20 | <table border="1"> <thead> <tr> <th>Patronymes H/F</th> <th>Nb</th> </tr> </thead> <tbody> <tr><td>CHOTARD</td><td>13</td></tr> <tr><td>DAUNY</td><td>12</td></tr> <tr><td>MILLÉRIOUX</td><td>11</td></tr> <tr><td>CHAMPAULT</td><td>10</td></tr> <tr><td>FONTAINE</td><td>8</td></tr> <tr><td>VETOIS</td><td>8</td></tr> <tr><td>FOURNIER</td><td>6</td></tr> <tr><td>JOULIN</td><td>5</td></tr> <tr><td>CHAMPION</td><td>3</td></tr> <tr><td>GAUCHER</td><td>3</td></tr> <tr><td>TASSIN</td><td>3</td></tr> <tr><td>BONNIN</td><td>2</td></tr> <tr><td>DRAULT</td><td>2</td></tr> <tr><td>DURAND</td><td>2</td></tr> <tr><td>LETOUR</td><td>2</td></tr> <tr><td>PINSON</td><td>2</td></tr> <tr><td>RAFFESTIN</td><td>2</td></tr> </tbody> </table> | Patronymes H/F | Nb | CHOTARD | 13 | DAUNY | 12 | MILLÉRIOUX | 11 | CHAMPAULT | 10 | FONTAINE | 8 | VETOIS | 8 | FOURNIER | 6 | JOULIN | 5 | CHAMPION | 3 | GAUCHER | 3 | TASSIN | 3 | BONNIN | 2 | DRAULT | 2 | DURAND | 2 | LETOUR | 2 | PINSON | 2 | RAFFESTIN | 2 |
| Patronymes H/F | Nb | | | | | | | | | | | | | | | | | | | | | | | | | | | | | | | | | | | | | |
| CHOTARD | 13 | | | | | | | | | | | | | | | | | | | | | | | | | | | | | | | | | | | | | |
| DAUNY | 12 | | | | | | | | | | | | | | | | | | | | | | | | | | | | | | | | | | | | | |
| MILLÉRIOUX | 11 | | | | | | | | | | | | | | | | | | | | | | | | | | | | | | | | | | | | | |
| CHAMPAULT | 10 | | | | | | | | | | | | | | | | | | | | | | | | | | | | | | | | | | | | | |
| FONTAINE | 8 | | | | | | | | | | | | | | | | | | | | | | | | | | | | | | | | | | | | | |
| VETOIS | 8 | | | | | | | | | | | | | | | | | | | | | | | | | | | | | | | | | | | | | |
| FOURNIER | 6 | | | | | | | | | | | | | | | | | | | | | | | | | | | | | | | | | | | | | |
| JOULIN | 5 | | | | | | | | | | | | | | | | | | | | | | | | | | | | | | | | | | | | | |
| CHAMPION | 3 | | | | | | | | | | | | | | | | | | | | | | | | | | | | | | | | | | | | | |
| GAUCHER | 3 | | | | | | | | | | | | | | | | | | | | | | | | | | | | | | | | | | | | | |
| TASSIN | 3 | | | | | | | | | | | | | | | | | | | | | | | | | | | | | | | | | | | | | |
| BONNIN | 2 | | | | | | | | | | | | | | | | | | | | | | | | | | | | | | | | | | | | | |
| DRAULT | 2 | | | | | | | | | | | | | | | | | | | | | | | | | | | | | | | | | | | | | |
| DURAND | 2 | | | | | | | | | | | | | | | | | | | | | | | | | | | | | | | | | | | | | |
| LETOUR | 2 | | | | | | | | | | | | | | | | | | | | | | | | | | | | | | | | | | | | | |
| PINSON | 2 | | | | | | | | | | | | | | | | | | | | | | | | | | | | | | | | | | | | | |
| RAFFESTIN | 2 | | | | | | | | | | | | | | | | | | | | | | | | | | | | | | | | | | | | | |
| Patronymes à la naissance des femmes mariées : (Nb > 1) | 22 | <table border="1"> <thead> <tr> <th>Patronymes F</th> <th>Nb</th> </tr> </thead> <tbody> <tr><td>Millérioux</td><td>3</td></tr> <tr><td>Thillier</td><td>2</td></tr> <tr><td>Pinson</td><td>2</td></tr> <tr><td>Millet</td><td>2</td></tr> <tr><td>Joulin</td><td>2</td></tr> <tr><td>Dauny</td><td>2</td></tr> <tr><td>Crochet</td><td>2</td></tr> <tr><td>Chotard</td><td>2</td></tr> </tbody> </table> | Patronymes F | Nb | Millérioux | 3 | Thillier | 2 | Pinson | 2 | Millet | 2 | Joulin | 2 | Dauny | 2 | Crochet | 2 | Chotard | 2 | | | | | | | | | | | | | | | | | | |
| Patronymes F | Nb | | | | | | | | | | | | | | | | | | | | | | | | | | | | | | | | | | | | | |
| Millérioux | 3 | | | | | | | | | | | | | | | | | | | | | | | | | | | | | | | | | | | | | |
| Thillier | 2 | | | | | | | | | | | | | | | | | | | | | | | | | | | | | | | | | | | | | |
| Pinson | 2 | | | | | | | | | | | | | | | | | | | | | | | | | | | | | | | | | | | | | |
| Millet | 2 | | | | | | | | | | | | | | | | | | | | | | | | | | | | | | | | | | | | | |
| Joulin | 2 | | | | | | | | | | | | | | | | | | | | | | | | | | | | | | | | | | | | | |
| Dauny | 2 | | | | | | | | | | | | | | | | | | | | | | | | | | | | | | | | | | | | | |
| Crochet | 2 | | | | | | | | | | | | | | | | | | | | | | | | | | | | | | | | | | | | | |
| Chotard | 2 | | | | | | | | | | | | | | | | | | | | | | | | | | | | | | | | | | | | | |

Recherche des 97 habitants de 1921 dans les autres recensements

| Recensement de 1876 | Nb | % |
|--|----|-------|
| Champtin (Village) | 19 | 76,0 |
| Barbotaine (Lieu-dit la) | 2 | 8,0 |
| Fangeuse (Lieu-dit la) | 1 | 4,0 |
| Epinières (Village les) | 1 | 4,0 |
| Epsailles (Lieu-dit les) | 1 | 4,0 |
| Reigny (Village) | 1 | 4,0 |
| Total | 25 | 100,0 |
| Pourcentage des présents de 1921 dans le recensement de 1876 | | 25,8 |

| Recensement de 1891 | Nb | % |
|--|----|-------|
| Champtin (Village) | 42 | 76,4 |
| Barbotaine (Lieu-dit la) | 1 | 1,8 |
| Epinières (Village les) | 3 | 5,5 |
| Epsailles (Lieu-dit les) | 3 | 5,5 |
| Reigny (Village) | 5 | 9,1 |
| Villeprevoir (Lieu-dit) | 1 | 1,8 |
| Total | 55 | 100,0 |
| Pourcentage des présents de 1921 dans le recensement de 1891 | | 56,7 |

| Recensement de 1901 | Nb | % |
|--|----|-------|
| Champtin (Village) | 46 | 86,8 |
| Barbotaine (Lieu-dit la) | 1 | 1,9 |
| Epinières (Village les) | 3 | 5,7 |
| Gallands (Lieu-dit les) | 1 | 1,9 |
| Reigny (Village) | 2 | 3,8 |
| Total | 53 | 100,0 |
| Pourcentage des présents de 1921 dans le recensement de 1901 | | 54,6 |

| Recensement de 1906 | Nb | % |
|--|----|-------|
| Champtin (Village) | 53 | 93,0 |
| Barbotaine (Lieu-dit la) | 1 | 1,8 |
| Epinières (Village les) | 2 | 3,5 |
| Moulin Jamet (Lieu-dit) | 1 | 1,8 |
| Total | 57 | 100,0 |
| Pourcentage des présents de 1921 dans le recensement de 1906 | | 58,8 |

| Recensement de 1911 | Nb | % |
|--|----|-------|
| Champtin (Village) | 76 | 98,7 |
| Barbotaine (Lieu-dit la) | 1 | 1,3 |
| Total | 77 | 100,0 |
| Pourcentage des présents de 1921 dans le recensement de 1911 | | 79,4 |

| Recensement de 1921 | Nb | % |
|---|----|-------|
| Habitants présents dans d'autres recensements | 97 | 100,0 |
| Habitants non présents dans d'autres recensements | 0 | 0,0 |

| Recensement de 1926 | Nb | % |
|--|----|-------|
| Champtin (Village) | 80 | 98,8 |
| Reigny (Village) | 1 | 1,2 |
| Total | 81 | 100,0 |
| Pourcentage des présents de 1921 dans le recensement de 1926 | | 83,5 |

| Recensement de 1931 | Nb | % |
|--|----|-------|
| Bourg (Bourg le) | 1 | 1,3 |
| Champtin (Village) | 70 | 93,3 |
| Barbotaine (Lieu-dit la) | 3 | 4,0 |
| Reigny (Village) | 1 | 1,3 |
| Total | 75 | 100,0 |
| Pourcentage des présents de 1921 dans le recensement de 1931 | | 77,3 |

| Recensement de 1936 | Nb | % |
|--|----|-------|
| Bourg (Bourg le) | 1 | 1,6 |
| Boisgirard (Village) | 1 | 1,6 |
| Champtin (Village) | 58 | 93,5 |
| Barbotaine (Lieu-dit la) | 1 | 1,6 |
| Reigny (Village) | 1 | 1,6 |
| Total | 62 | 100,0 |
| Pourcentage des présents de 1921 dans le recensement de 1936 | | 63,9 |

| Recensement de 1946 | Nb | % |
|--|----|-------|
| Bourg (Bourg le) | 1 | 2,5 |
| Champtin (Village) | 38 | 95,0 |
| Reigny (Village) | 1 | 2,5 |
| Total | 40 | 100,0 |
| Pourcentage des présents de 1921 dans le recensement de 1946 | | 41,2 |

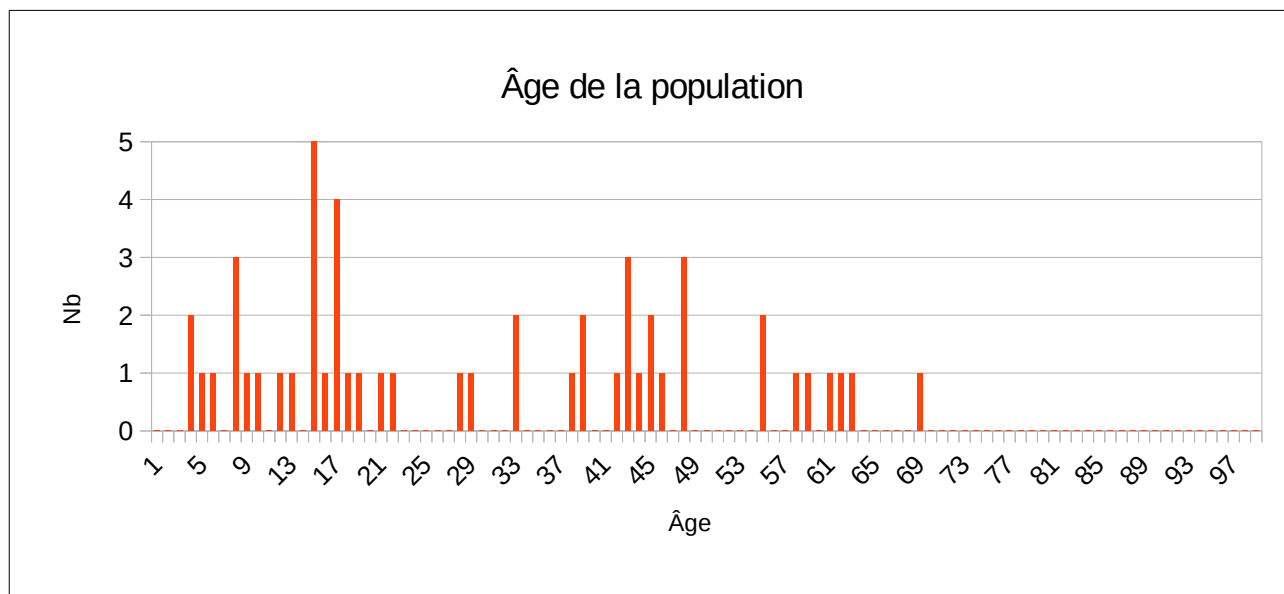
Observations :

Clouzeaux (Village les)

| Désignation | Nombre | Recensement 1921 (LC05) | | | | |
|---|--------|--|-------|----|-------|-------|
| Folio | 3 | N°25 au N°27, | | | | |
| Nb de maisons occupées | 14 | N°1 au N°14, le compteur des maisons n'a pas été mis à un au début de chaque page. | | | | |
| | | Nombre de ménages par maison | | Nb | % | |
| | | 1 ménage par maison | | 14 | 100,0 | |
| | | 2 ménages par maison | | 0 | 0,0 | |
| Nb de ménages | 14 | N°1 au N°x, pour chaque page, mén : Ménage, ind. : Individu | | | | |
| | | Nb de personnes par ménage | | Nb | % mén | % ind |
| | | 1 personne | | 2 | 14,3 | 3,9 |
| | | 2 personnes | | 3 | 21,4 | 11,8 |
| | | 3 personnes | | 1 | 7,1 | 5,9 |
| | | 4 personnes | | 3 | 21,4 | 23,5 |
| | | 5 personnes | | 3 | 21,4 | 29,4 |
| | | 6 personnes | | 1 | 7,1 | 11,8 |
| | | 7 personnes | | 1 | 7,1 | 13,7 |
| | | Nb de générations par ménage | | Nb | % mén | |
| | | 1 génération : époux | | 3 | 21,4 | |
| | | 2 génér. : époux, enfants | | 9 | 64,3 | |
| | | 2 génér. : époux, parents | | 1 | 7,1 | |
| | | 2 génér. : époux, petit-enfants | | 1 | 7,1 | |
| 3 génér. : époux, parents, enfants | | 0 | 0,0 | | | |
| 3 génér. : époux, enfants, petit-enfants | | 0 | 0,0 | | | |
| 4 génér. : époux, parents, enfants, petits-enfants | | 0 | 0,0 | | | |
| Nb de ménages | | Nb | % mén | | | |
| - ayant des employés | | 0 | 0,0 | | | |
| - ayant des pensionnaires | | 1 | 7,1 | | | |
| <p>- Folio N°26, maison N°6, ménage N°5, une mère seule avec sa petite fille de 7 ans, et trois pensionnaires 14 ans, 5 ans et 3 ans, - Folio N°27, maison N°13, ménage N°3, un père seul avec 5 enfants : un fils de 17 ans, un de 16 ans et une fille de 14 ans et une autre de 11 ans.</p> | | | | | | |

| | | <table border="1"> <thead> <tr> <th></th> <th>Homme (Chef) et Épouse</th> <th>Homme (Chef) sans Épouse</th> <th>Femme (Chef) ou Veuve</th> </tr> </thead> <tbody> <tr> <td>Nb</td> <td>8</td> <td>5</td> <td>1</td> </tr> <tr> <td>%</td> <td>57,1</td> <td>35,7</td> <td>7,1</td> </tr> <tr> <td>avec enfant(s) < 18 ans</td> <td></td> <td>1</td> <td>1</td> </tr> </tbody> </table> <table border="1"> <thead> <tr> <th colspan="2">Couple non marié</th> <th>Nb</th> </tr> </thead> <tbody> <tr> <td colspan="2">Homme et femme</td> <td>0</td> </tr> <tr> <td colspan="2">Deux femmes</td> <td>0</td> </tr> <tr> <td colspan="2">Deux hommes</td> <td>0</td> </tr> </tbody> </table> | | Homme (Chef) et Épouse | Homme (Chef) sans Épouse | Femme (Chef) ou Veuve | Nb | 8 | 5 | 1 | % | 57,1 | 35,7 | 7,1 | avec enfant(s) < 18 ans | | 1 | 1 | Couple non marié | | Nb | Homme et femme | | 0 | Deux femmes | | 0 | Deux hommes | | 0 | | | | | | | | | | | | | | |
|-----------------------------------|---------------------------|--|-----------------------------------|---------------------------|-----------------------------|--------------------------|---------------------|-----|-------------|---|------------------|--------|-------------------------|------|-------------------------|----|------|------|------------------|------|--------------|----------------|------|------|-------------|-----|--------------|-------------|-----|------------|---|-----|-------|---|-----|-----------------------------|----|---|--------|----|------|----------|---|---|
| | Homme (Chef) et Épouse | Homme (Chef) sans Épouse | Femme (Chef) ou Veuve | | | | | | | | | | | | | | | | | | | | | | | | | | | | | | | | | | | | | | | | | |
| Nb | 8 | 5 | 1 | | | | | | | | | | | | | | | | | | | | | | | | | | | | | | | | | | | | | | | | | |
| % | 57,1 | 35,7 | 7,1 | | | | | | | | | | | | | | | | | | | | | | | | | | | | | | | | | | | | | | | | | |
| avec enfant(s) < 18 ans | | 1 | 1 | | | | | | | | | | | | | | | | | | | | | | | | | | | | | | | | | | | | | | | | | |
| Couple non marié | | Nb | | | | | | | | | | | | | | | | | | | | | | | | | | | | | | | | | | | | | | | | | | |
| Homme et femme | | 0 | | | | | | | | | | | | | | | | | | | | | | | | | | | | | | | | | | | | | | | | | | |
| Deux femmes | | 0 | | | | | | | | | | | | | | | | | | | | | | | | | | | | | | | | | | | | | | | | | | |
| Deux hommes | | 0 | | | | | | | | | | | | | | | | | | | | | | | | | | | | | | | | | | | | | | | | | | |
| Nb d'individus | 51 | N°1 au N°x, pour chaque page, (pour maintenir la cohérence des numéros d'individus d'un ménage, si un ménage est sur deux pages, les numéros d'individus de la page suivante ne tiennent pas contre du changement de page) Tous français | | | | | | | | | | | | | | | | | | | | | | | | | | | | | | | | | | | | | | | | | | |
| Types d'individus | 10 | <table border="1"> <thead> <tr> <th>Répartition des types d'individus</th> <th>Nb</th> <th>% ind</th> </tr> </thead> <tbody> <tr> <td>Beau-fils</td> <td>3</td> <td>5,9</td> </tr> <tr> <td>Belle-fille</td> <td>1</td> <td>2,0</td> </tr> <tr> <td>Épouse</td> <td>8</td> <td>15,7</td> </tr> <tr> <td>Fille</td> <td>13</td> <td>25,5</td> </tr> <tr> <td>Fils</td> <td>7</td> <td>13,7</td> </tr> <tr> <td>Homme (Chef)</td> <td>13</td> <td>25,5</td> </tr> <tr> <td>Mère</td> <td>1</td> <td>2,0</td> </tr> <tr> <td>Pensionnaire</td> <td>3</td> <td>5,9</td> </tr> <tr> <td>Petit fils</td> <td>1</td> <td>2,0</td> </tr> <tr> <td>Veuve</td> <td>1</td> <td>2,0</td> </tr> </tbody> </table> <table border="1"> <thead> <tr> <th>Caractéristique de l'emploi</th> <th>Nb</th> <th>%</th> </tr> </thead> <tbody> <tr> <td>Patron</td> <td>10</td> <td>19,6</td> </tr> <tr> <td>Patronne</td> <td>0</td> <td>0</td> </tr> </tbody> </table> | Répartition des types d'individus | Nb | % ind | Beau-fils | 3 | 5,9 | Belle-fille | 1 | 2,0 | Épouse | 8 | 15,7 | Fille | 13 | 25,5 | Fils | 7 | 13,7 | Homme (Chef) | 13 | 25,5 | Mère | 1 | 2,0 | Pensionnaire | 3 | 5,9 | Petit fils | 1 | 2,0 | Veuve | 1 | 2,0 | Caractéristique de l'emploi | Nb | % | Patron | 10 | 19,6 | Patronne | 0 | 0 |
| Répartition des types d'individus | Nb | % ind | | | | | | | | | | | | | | | | | | | | | | | | | | | | | | | | | | | | | | | | | | |
| Beau-fils | 3 | 5,9 | | | | | | | | | | | | | | | | | | | | | | | | | | | | | | | | | | | | | | | | | | |
| Belle-fille | 1 | 2,0 | | | | | | | | | | | | | | | | | | | | | | | | | | | | | | | | | | | | | | | | | | |
| Épouse | 8 | 15,7 | | | | | | | | | | | | | | | | | | | | | | | | | | | | | | | | | | | | | | | | | | |
| Fille | 13 | 25,5 | | | | | | | | | | | | | | | | | | | | | | | | | | | | | | | | | | | | | | | | | | |
| Fils | 7 | 13,7 | | | | | | | | | | | | | | | | | | | | | | | | | | | | | | | | | | | | | | | | | | |
| Homme (Chef) | 13 | 25,5 | | | | | | | | | | | | | | | | | | | | | | | | | | | | | | | | | | | | | | | | | | |
| Mère | 1 | 2,0 | | | | | | | | | | | | | | | | | | | | | | | | | | | | | | | | | | | | | | | | | | |
| Pensionnaire | 3 | 5,9 | | | | | | | | | | | | | | | | | | | | | | | | | | | | | | | | | | | | | | | | | | |
| Petit fils | 1 | 2,0 | | | | | | | | | | | | | | | | | | | | | | | | | | | | | | | | | | | | | | | | | | |
| Veuve | 1 | 2,0 | | | | | | | | | | | | | | | | | | | | | | | | | | | | | | | | | | | | | | | | | | |
| Caractéristique de l'emploi | Nb | % | | | | | | | | | | | | | | | | | | | | | | | | | | | | | | | | | | | | | | | | | | |
| Patron | 10 | 19,6 | | | | | | | | | | | | | | | | | | | | | | | | | | | | | | | | | | | | | | | | | | |
| Patronne | 0 | 0 | | | | | | | | | | | | | | | | | | | | | | | | | | | | | | | | | | | | | | | | | | |
| Professions | 6 | <table border="1"> <thead> <tr> <th>Profession(s)</th> <th>Nb</th> </tr> </thead> <tbody> <tr> <td>Domestique de ferme</td> <td>2</td> </tr> <tr> <td>Journalier agricole</td> <td>1</td> </tr> <tr> <td>Maréchal</td> <td>1</td> </tr> <tr> <td>Ouvrier agricole</td> <td>1</td> </tr> <tr> <td>Propriétaire exploitant</td> <td>9</td> </tr> <tr> <td>Puisatier</td> <td>1</td> </tr> </tbody> </table> | Profession(s) | Nb | Domestique de ferme | 2 | Journalier agricole | 1 | Maréchal | 1 | Ouvrier agricole | 1 | Propriétaire exploitant | 9 | Puisatier | 1 | | | | | | | | | | | | | | | | | | | | | | | | | | | | |
| Profession(s) | Nb | | | | | | | | | | | | | | | | | | | | | | | | | | | | | | | | | | | | | | | | | | | |
| Domestique de ferme | 2 | | | | | | | | | | | | | | | | | | | | | | | | | | | | | | | | | | | | | | | | | | | |
| Journalier agricole | 1 | | | | | | | | | | | | | | | | | | | | | | | | | | | | | | | | | | | | | | | | | | | |
| Maréchal | 1 | | | | | | | | | | | | | | | | | | | | | | | | | | | | | | | | | | | | | | | | | | | |
| Ouvrier agricole | 1 | | | | | | | | | | | | | | | | | | | | | | | | | | | | | | | | | | | | | | | | | | | |
| Propriétaire exploitant | 9 | | | | | | | | | | | | | | | | | | | | | | | | | | | | | | | | | | | | | | | | | | | |
| Puisatier | 1 | | | | | | | | | | | | | | | | | | | | | | | | | | | | | | | | | | | | | | | | | | | |

| | | Profession(s) | | | | | |
|---|--------------------|------------------------------|--------------------|----------|----------|-------|------|
| | | Sexe M | Sexe F | Total | | | |
| | | Nombre | 15 | 0 | 15 | | |
| | | % / Nb Ind, | 55,6 | 0 | 29,4 | | |
| Lieux de naissance | 8 | Lieux de naissance | | Nb | | | |
| | | Bourges (18033) | | | 2 | | |
| | | Couy (18077) | | | 1 | | |
| | | Crézancy-en-Sancerre (18079) | | | 39 | | |
| | | Menetou-Couture (18143) | | | 2 | | |
| | | Menetou-Râtel (18144) | | | 4 | | |
| | | Mornay-Berry (18154) | | | 1 | | |
| | | Oizon (18170) | | | 1 | | |
| | | Paris 6e (75006) | | | 1 | | |
| | | Lieu(x) de naissance | | | | | |
| | | | Nb | Sexe M | Sexe F | Total | % |
| | | | Crézancy | 21 | 18 | 39 | 76,5 |
| | | | Cher hors Crézancy | 5 | 6 | 11 | 21,6 |
| | | | Nièvre | 0 | 0 | 0 | 0,0 |
| | | Paris, région parisienne | 1 | 0 | 1 | 2,0 | |
| | | Autres | 0 | 0 | 0 | 0,0 | |
| | | Total | 27 | 24 | 51 | 100,0 | |
| Âge | Âge | | Sexe F | Sexe M | Sexe F+M | | |
| | Âge Min | | 3 ans | 3 ans | 3 ans | | |
| | né(e) en | | 1918 | 1918 | 1918 | | |
| | Âge Max | | 62 ans | 68 ans | 68 ans | | |
| | né (e) en | | 1859 | 1853 | 1853 | | |
| | Âge Moyen | | 28,2 ans | 30,1 ans | 29,2 ans | | |
| | Écart Type | | 17,1 | 20,9 | 19,0 | | |
| | Nombre d'Individus | | 24 | 27 | 51 | | |
| | | | 47,1 % | 52,9 % | 100,0 % | | |
| | Âge < 16 ans | | 6 | 2 | 8 | | |
| | | | 25,0 % | 7,4 % | 15,7 % | | |
| | Âge > 55 ans | | 2 | 11 | 13 | | |
| | | 8,3 % | 4,07 % | 25,5 % | | | |
| Écart d'âge max. entre les individus d'un ménage : 44 ans | | | | | | | |



| | | | |
|--|----|---|----------|
| 1 ^{er} Prénoms (Nb > 1) | 36 | Prénoms | |
| | | Marie | Nb 11 |
| | | Joseph | 3 |
| | | Louis | 3 |
| | | Léon | 2 |
| | | - 2 hommes ont comme premier prénom : Marie soit 7,4 % - 9 femmes ont comme premier prénom : Marie soit 37,5 % | |
| Patronymes (Nb > 1) | 16 | Patronymes H/F | |
| | | PLANCHON | Nb 11 |
| | | BELLEVILLE | 6 |
| | | DAVRIL | 6 |
| | | BLONDEAU | 5 |
| | | VALLOT | 4 |
| | | GIRAULT | 3 |
| | | JACQUIN | 3 |
| | | TABORDET | 3 |
| | | SIROT | 2 |
| | | SOUCIET | 2 |
| Patronymes à la naissance des femmes mariées : (Nb > 1) | 9 | Patronymes F | |
| | | Joulin | Nb 2 |
| | | | |

Recherche des 51 habitants de 1921 dans les autres recensements

| Recensement de 1876 | Nb | % |
|--|----|-------|
| Bourg (Bourg le) | 2 | 33,3 |
| Clouzeaux (Village les) | 2 | 33,3 |
| Ferrières (Village) | 1 | 16,7 |
| Gallands (Lieu-dit les) | 1 | 16,7 |
| Total | 6 | 100,0 |
| Pourcentage des présents de 1921 dans le recensement de 1876 | | 11,8 |

| Recensement de 1891 | Nb | % |
|--|----|-------|
| Clouzeaux (Village les) | 13 | 68,4 |
| Ferrières (Village) | 2 | 10,5 |
| Epinières (Village les) | 2 | 10,5 |
| Gallands (Lieu-dit les) | 2 | 10,5 |
| Total | 19 | 100,0 |
| Pourcentage des présents de 1921 dans le recensement de 1891 | | 37,3 |

| Recensement de 1901 | Nb | % |
|--|----|-------|
| Bourg (Bourg le) | 2 | 10,0 |
| Clouzeaux (Village les) | 14 | 70,0 |
| Ferrières (Village) | 2 | 10,0 |
| Epinières (Village les) | 1 | 5,0 |
| Gallands (Lieu-dit les) | 1 | 5,0 |
| Total | 20 | 100,0 |
| Pourcentage des présents de 1921 dans le recensement de 1901 | | 39,2 |

| Recensement de 1906 | Nb | % |
|--|----|-------|
| Bourg (Bourg le) | 4 | 14,3 |
| Clouzeaux (Village les) | 21 | 75,0 |
| Clouzelle (Lieu-dit la) | 1 | 3,6 |
| Epinières (Village les) | 1 | 3,6 |
| Gallands (Lieu-dit les) | 1 | 3,6 |
| Total | 28 | 100,0 |
| Pourcentage des présents de 1921 dans le recensement de 1906 | | 54,9 |

| Recensement de 1911 | Nb | % |
|--|----|-------|
| Bourg (Bourg le) | 2 | 5,4 |
| Clouzeaux (Village les) | 23 | 62,2 |
| Epinières (Village les) | 7 | 18,9 |
| Gallands (Lieu-dit les) | 5 | 13,5 |
| Total | 37 | 100,0 |
| Pourcentage des présents de 1921 dans le recensement de 1911 | | 72,5 |
| Recensement de 1921 | Nb | % |
| Habitants présents dans d'autres recensements | 45 | 88,2 |
| Habitants non présents dans d'autres recensements | 6 | 11,8 |
| Recensement de 1926 | Nb | % |
| Champtin (Village) | 1 | 2,9 |
| Clouzeaux (Village les) | 33 | 94,3 |
| Clouzelle (Lieu-dit la) | 1 | 2,9 |
| Total | 35 | 100,0 |
| Pourcentage des présents de 1921 dans le recensement de 1926 | | 68,6 |
| Recensement de 1931 | Nb | % |
| Bourg (Bourg le) | 1 | 3,6 |
| Champtin (Village) | 1 | 3,6 |
| Clouzeaux (Village les) | 25 | 89,3 |
| Ferrières (Village) | 1 | 3,6 |
| Total | 28 | 100,0 |
| Pourcentage des présents de 1921 dans le recensement de 1931 | | 54,9 |
| Recensement de 1936 | Nb | % |
| Champtin (Village) | 1 | 4,0 |
| Clouzeaux (Village les) | 18 | 72,0 |
| Ferrières (Village) | 2 | 8,0 |
| Gallands (Lieu-dit les) | 3 | 12,0 |
| Villeprevoir (Lieu-dit) | 1 | 4,0 |
| Total | 25 | 100,0 |
| Pourcentage des présents de 1921 dans le recensement de 1936 | | 49,0 |

| Recensement de 1946 | Nb | % |
|--|----|-------|
| Champtin (Village) | 1 | 6,3 |
| Clouzeaux (Village les) | 12 | 75,0 |
| Ferrières (Village) | 1 | 6,3 |
| Gallands (Lieu-dit les) | 1 | 6,3 |
| Villeprevoir (Lieu-dit) | 1 | 6,3 |
| Total | 16 | 100,0 |
| Pourcentage des présents de 1921 dans le recensement de 1946 | | 31,4 |

Observations :

Ferrières (Village)

| Désignation | Nombre | Recensement 1921 (LC06) | | | | |
|-------------------------|--------|--|------------------------|--------------------------|-----------------------|-------|
| Folio | 2 | N°28 au N°29, | | | | |
| Nb de maisons occupées | 12 | N°1 au N°12, le compteur des maisons n'a pas été mis à un au début de chaque page. | | | | |
| | | Nombre de ménages par maison | | Nb | % | |
| | | 1 ménage par maison | | 11 | 91,7 | |
| | | 2 ménages par maison | | 1 | 8,3 | |
| Nb de ménages | 13 | N°1 au N°x, pour chaque page, mén : Ménage, ind. : Individu | | | | |
| | | Nb de personnes par ménage | | Nb | % mén | % ind |
| | | 1 personne | | 2 | 15,4 | 5,0 |
| | | 2 personnes | | 3 | 23,1 | 15,0 |
| | | 3 personnes | | 4 | 30,8 | 30,0 |
| | | 4 personnes | | 1 | 7,7 | 10,0 |
| | | 5 personnes | | 2 | 15,4 | 25,0 |
| | | 6 personnes | | 1 | 7,7 | 15,0 |
| | | Nb de générations par ménage | | Nb | % mén | |
| | | 1 génération : époux | | 4 | 30,8 | |
| | | 2 génér. : époux, enfants | | 6 | 46,2 | |
| | | 2 génér. : époux, parents | | 1 | 7,7 | |
| | | 2 génér. : époux, petit-enfants | | 0 | 0,0 | |
| | | 3 génér. : époux, parents, enfants | | 0 | 0,0 | |
| | | 3 génér. : époux, enfants, petit-enfants | | 2 | 15,4 | |
| | | 4 génér. : époux, parents, enfants, petits-enfants | | 0 | 0,0 | |
| | | Nb de ménages | | Nb | % mén | |
| | | - ayant des employés | | 0 | 0,0 | |
| | | - ayant des pensionnaires | | 0 | 0,0 | |
| | | | Homme (Chef) et Épouse | Homme (Chef) sans Épouse | Femme (Chef) ou Veuve | |
| Nb | 9 | 1 | 3 | | | |
| % | 69,2 | 7,7 | 23,1 | | | |
| avec enfant(s) < 18 ans | | 0 | 0 | | | |

| | | <table border="1"> <thead> <tr> <th colspan="2">Couple non marié</th> <th>Nb</th> </tr> </thead> <tbody> <tr> <td>Homme et femme</td> <td></td> <td>0</td> </tr> <tr> <td>Deux femmes</td> <td></td> <td>0</td> </tr> <tr> <td>Deux hommes</td> <td></td> <td>0</td> </tr> </tbody> </table> | Couple non marié | | Nb | Homme et femme | | 0 | Deux femmes | | 0 | Deux hommes | | 0 | | | | | | | | | | | | | | | | | | | | | | | | | | | | | | | | | | | | |
|-----------------------------------|--------|--|-----------------------------------|--|----|-------------------------|-------------|---|------------------------------|-----|--------|-------------------|---|------|-------------------------|--|---|------------------|------|---|-----------------------------|------|--------------|------------------|-------|--------|------|---|----|-------------|------------|-----|------|-----|-------|--|---|-----|-----------------------------|--|----|---|--------|--|----|------|----------|--|---|---|
| Couple non marié | | Nb | | | | | | | | | | | | | | | | | | | | | | | | | | | | | | | | | | | | | | | | | | | | | | | | |
| Homme et femme | | 0 | | | | | | | | | | | | | | | | | | | | | | | | | | | | | | | | | | | | | | | | | | | | | | | | |
| Deux femmes | | 0 | | | | | | | | | | | | | | | | | | | | | | | | | | | | | | | | | | | | | | | | | | | | | | | | |
| Deux hommes | | 0 | | | | | | | | | | | | | | | | | | | | | | | | | | | | | | | | | | | | | | | | | | | | | | | | |
| Nb d'individus | 40 | <p>N°1 au N°x, pour chaque page, (pour maintenir la cohérence des numéros d'individus d'un ménage, si un ménage est sur deux pages, les numéros d'individus de la page suivante ne tiennent pas contre du changement de page) Tous français</p> | | | | | | | | | | | | | | | | | | | | | | | | | | | | | | | | | | | | | | | | | | | | | | | | |
| Types d'individus | 8 | <table border="1"> <thead> <tr> <th colspan="2">Répartition des types d'individus</th> <th>Nb</th> <th>% ind</th> </tr> </thead> <tbody> <tr> <td>Belle-fille</td> <td></td> <td>3</td> <td>7,5</td> </tr> <tr> <td>Épouse</td> <td></td> <td>9</td> <td>22,5</td> </tr> <tr> <td>Fille</td> <td></td> <td>4</td> <td>10,0</td> </tr> <tr> <td>Fils</td> <td></td> <td>8</td> <td>20,0</td> </tr> <tr> <td>Homme (Chef)</td> <td></td> <td>10</td> <td>25,0</td> </tr> <tr> <td>Mère</td> <td></td> <td>1</td> <td>2,5</td> </tr> <tr> <td>Petit fils</td> <td></td> <td>2</td> <td>5,0</td> </tr> <tr> <td>Veuve</td> <td></td> <td>3</td> <td>7,5</td> </tr> </tbody> </table> <table border="1"> <thead> <tr> <th colspan="2">Caractéristique de l'emploi</th> <th>Nb</th> <th>%</th> </tr> </thead> <tbody> <tr> <td>Patron</td> <td></td> <td>12</td> <td>30,0</td> </tr> <tr> <td>Patronne</td> <td></td> <td>0</td> <td>0</td> </tr> </tbody> </table> | Répartition des types d'individus | | Nb | % ind | Belle-fille | | 3 | 7,5 | Épouse | | 9 | 22,5 | Fille | | 4 | 10,0 | Fils | | 8 | 20,0 | Homme (Chef) | | 10 | 25,0 | Mère | | 1 | 2,5 | Petit fils | | 2 | 5,0 | Veuve | | 3 | 7,5 | Caractéristique de l'emploi | | Nb | % | Patron | | 12 | 30,0 | Patronne | | 0 | 0 |
| Répartition des types d'individus | | Nb | % ind | | | | | | | | | | | | | | | | | | | | | | | | | | | | | | | | | | | | | | | | | | | | | | | |
| Belle-fille | | 3 | 7,5 | | | | | | | | | | | | | | | | | | | | | | | | | | | | | | | | | | | | | | | | | | | | | | | |
| Épouse | | 9 | 22,5 | | | | | | | | | | | | | | | | | | | | | | | | | | | | | | | | | | | | | | | | | | | | | | | |
| Fille | | 4 | 10,0 | | | | | | | | | | | | | | | | | | | | | | | | | | | | | | | | | | | | | | | | | | | | | | | |
| Fils | | 8 | 20,0 | | | | | | | | | | | | | | | | | | | | | | | | | | | | | | | | | | | | | | | | | | | | | | | |
| Homme (Chef) | | 10 | 25,0 | | | | | | | | | | | | | | | | | | | | | | | | | | | | | | | | | | | | | | | | | | | | | | | |
| Mère | | 1 | 2,5 | | | | | | | | | | | | | | | | | | | | | | | | | | | | | | | | | | | | | | | | | | | | | | | |
| Petit fils | | 2 | 5,0 | | | | | | | | | | | | | | | | | | | | | | | | | | | | | | | | | | | | | | | | | | | | | | | |
| Veuve | | 3 | 7,5 | | | | | | | | | | | | | | | | | | | | | | | | | | | | | | | | | | | | | | | | | | | | | | | |
| Caractéristique de l'emploi | | Nb | % | | | | | | | | | | | | | | | | | | | | | | | | | | | | | | | | | | | | | | | | | | | | | | | |
| Patron | | 12 | 30,0 | | | | | | | | | | | | | | | | | | | | | | | | | | | | | | | | | | | | | | | | | | | | | | | |
| Patronne | | 0 | 0 | | | | | | | | | | | | | | | | | | | | | | | | | | | | | | | | | | | | | | | | | | | | | | | |
| Professions | 4 | <table border="1"> <thead> <tr> <th colspan="2">Profession(s)</th> <th>Nb</th> </tr> </thead> <tbody> <tr> <td>Apprentie couturière</td> <td></td> <td>1</td> </tr> <tr> <td>Fermier</td> <td></td> <td>3</td> </tr> <tr> <td>Ouvrier agricole</td> <td></td> <td>5</td> </tr> <tr> <td>Propriétaire exploitant</td> <td></td> <td>9</td> </tr> </tbody> </table> <table border="1"> <thead> <tr> <th colspan="4">Profession(s)</th> </tr> <tr> <th></th> <th>Sexe M</th> <th>Sexe F</th> <th>Total</th> </tr> </thead> <tbody> <tr> <td>Nombre</td> <td>17</td> <td>1</td> <td>18</td> </tr> <tr> <td>% / Nb Ind,</td> <td>85,0</td> <td>5,0</td> <td>45,0</td> </tr> </tbody> </table> | Profession(s) | | Nb | Apprentie couturière | | 1 | Fermier | | 3 | Ouvrier agricole | | 5 | Propriétaire exploitant | | 9 | Profession(s) | | | | | Sexe M | Sexe F | Total | Nombre | 17 | 1 | 18 | % / Nb Ind, | 85,0 | 5,0 | 45,0 | | | | | | | | | | | | | | | | | |
| Profession(s) | | Nb | | | | | | | | | | | | | | | | | | | | | | | | | | | | | | | | | | | | | | | | | | | | | | | | |
| Apprentie couturière | | 1 | | | | | | | | | | | | | | | | | | | | | | | | | | | | | | | | | | | | | | | | | | | | | | | | |
| Fermier | | 3 | | | | | | | | | | | | | | | | | | | | | | | | | | | | | | | | | | | | | | | | | | | | | | | | |
| Ouvrier agricole | | 5 | | | | | | | | | | | | | | | | | | | | | | | | | | | | | | | | | | | | | | | | | | | | | | | | |
| Propriétaire exploitant | | 9 | | | | | | | | | | | | | | | | | | | | | | | | | | | | | | | | | | | | | | | | | | | | | | | | |
| Profession(s) | | | | | | | | | | | | | | | | | | | | | | | | | | | | | | | | | | | | | | | | | | | | | | | | | | |
| | Sexe M | Sexe F | Total | | | | | | | | | | | | | | | | | | | | | | | | | | | | | | | | | | | | | | | | | | | | | | | |
| Nombre | 17 | 1 | 18 | | | | | | | | | | | | | | | | | | | | | | | | | | | | | | | | | | | | | | | | | | | | | | | |
| % / Nb Ind, | 85,0 | 5,0 | 45,0 | | | | | | | | | | | | | | | | | | | | | | | | | | | | | | | | | | | | | | | | | | | | | | | |
| Lieux de naissance | 8 | <table border="1"> <thead> <tr> <th colspan="2">Lieux de naissance</th> <th>Nb</th> </tr> </thead> <tbody> <tr> <td>Chapelotte (la) (18051)</td> <td></td> <td>1</td> </tr> <tr> <td>Crézancy-en-Sancerre (18079)</td> <td></td> <td>29</td> </tr> <tr> <td>Humbligny (18111)</td> <td></td> <td>1</td> </tr> <tr> <td>Menetou-Râtel (18144)</td> <td></td> <td>3</td> </tr> <tr> <td>Montigny (18151)</td> <td></td> <td>1</td> </tr> <tr> <td>Neuilly-en-Sancerre (18162)</td> <td></td> <td>1</td> </tr> <tr> <td>Sancerre (18241)</td> <td></td> <td>3</td> </tr> </tbody> </table> | Lieux de naissance | | Nb | Chapelotte (la) (18051) | | 1 | Crézancy-en-Sancerre (18079) | | 29 | Humbligny (18111) | | 1 | Menetou-Râtel (18144) | | 3 | Montigny (18151) | | 1 | Neuilly-en-Sancerre (18162) | | 1 | Sancerre (18241) | | 3 | | | | | | | | | | | | | | | | | | | | | | | | |
| Lieux de naissance | | Nb | | | | | | | | | | | | | | | | | | | | | | | | | | | | | | | | | | | | | | | | | | | | | | | | |
| Chapelotte (la) (18051) | | 1 | | | | | | | | | | | | | | | | | | | | | | | | | | | | | | | | | | | | | | | | | | | | | | | | |
| Crézancy-en-Sancerre (18079) | | 29 | | | | | | | | | | | | | | | | | | | | | | | | | | | | | | | | | | | | | | | | | | | | | | | | |
| Humbligny (18111) | | 1 | | | | | | | | | | | | | | | | | | | | | | | | | | | | | | | | | | | | | | | | | | | | | | | | |
| Menetou-Râtel (18144) | | 3 | | | | | | | | | | | | | | | | | | | | | | | | | | | | | | | | | | | | | | | | | | | | | | | | |
| Montigny (18151) | | 1 | | | | | | | | | | | | | | | | | | | | | | | | | | | | | | | | | | | | | | | | | | | | | | | | |
| Neuilly-en-Sancerre (18162) | | 1 | | | | | | | | | | | | | | | | | | | | | | | | | | | | | | | | | | | | | | | | | | | | | | | | |
| Sancerre (18241) | | 3 | | | | | | | | | | | | | | | | | | | | | | | | | | | | | | | | | | | | | | | | | | | | | | | | |

| | | Veaugues (18272) | | 1 | | | | | | | | | | | | | | | | | | | | | | | | | | | | | | | | | | | | | | | | | | | | | | | | | | | | | | |
|--|---|--------------------------|----------|----------|----------|-------|-----|----|---|---|---|---|---|---|----|---|----|---|----|---|----|---|----|---|----|---|----|---|----|---|----|---|----|---|----|---|----|---|----|---|----|---|----|---|----|---|----|---|----|---|----|---|----|---|----|---|----|---|
| | | Lieu(x) de naissance | | | | | | | | | | | | | | | | | | | | | | | | | | | | | | | | | | | | | | | | | | | | | | | | | | | | | | | | |
| | | Nb | Sexe M | Sexe F | Total | % | | | | | | | | | | | | | | | | | | | | | | | | | | | | | | | | | | | | | | | | | | | | | | | | | | | | |
| | | Crézancy | 17 | 12 | 29 | 72,5 | | | | | | | | | | | | | | | | | | | | | | | | | | | | | | | | | | | | | | | | | | | | | | | | | | | | |
| | | Cher hors Crézancy | 3 | 8 | 11 | 27,5 | | | | | | | | | | | | | | | | | | | | | | | | | | | | | | | | | | | | | | | | | | | | | | | | | | | | |
| | | Nièvre | 0 | 0 | 0 | 0,0 | | | | | | | | | | | | | | | | | | | | | | | | | | | | | | | | | | | | | | | | | | | | | | | | | | | | |
| | | Paris, région parisienne | 0 | 0 | 0 | 0,0 | | | | | | | | | | | | | | | | | | | | | | | | | | | | | | | | | | | | | | | | | | | | | | | | | | | | |
| | | Autres | 0 | 0 | 0 | 0,0 | | | | | | | | | | | | | | | | | | | | | | | | | | | | | | | | | | | | | | | | | | | | | | | | | | | | |
| | | Total | 20 | 20 | 40 | 100,0 | | | | | | | | | | | | | | | | | | | | | | | | | | | | | | | | | | | | | | | | | | | | | | | | | | | | |
| Âge | | Âge | Sexe F | Sexe M | Sexe F+M | | | | | | | | | | | | | | | | | | | | | | | | | | | | | | | | | | | | | | | | | | | | | | | | | | | | | |
| | | Âge Min | 8 ans | 1 an | 1 an | | | | | | | | | | | | | | | | | | | | | | | | | | | | | | | | | | | | | | | | | | | | | | | | | | | | | |
| | | né(e) en | 1913 | 1920 | 1920 | | | | | | | | | | | | | | | | | | | | | | | | | | | | | | | | | | | | | | | | | | | | | | | | | | | | | |
| | | Âge Max | 73 ans | 63 ans | 73 ans | | | | | | | | | | | | | | | | | | | | | | | | | | | | | | | | | | | | | | | | | | | | | | | | | | | | | |
| | | né (e) en | 1848 | 1858 | 1848 | | | | | | | | | | | | | | | | | | | | | | | | | | | | | | | | | | | | | | | | | | | | | | | | | | | | | |
| | | Âge Moyen | 39,9 ans | 35,6 ans | 37,8 ans | | | | | | | | | | | | | | | | | | | | | | | | | | | | | | | | | | | | | | | | | | | | | | | | | | | | | |
| | | Écart Type | 19,4 | 18,5 | 18,8 | | | | | | | | | | | | | | | | | | | | | | | | | | | | | | | | | | | | | | | | | | | | | | | | | | | | | |
| | | Nombre d'Individus | 20 | 20 | 40 | | | | | | | | | | | | | | | | | | | | | | | | | | | | | | | | | | | | | | | | | | | | | | | | | | | | | |
| | | | 50,0 % | 50,0 % | 100,0 % | | | | | | | | | | | | | | | | | | | | | | | | | | | | | | | | | | | | | | | | | | | | | | | | | | | | | |
| | | Âge < 16 ans | 3 | 3 | 6 | | | | | | | | | | | | | | | | | | | | | | | | | | | | | | | | | | | | | | | | | | | | | | | | | | | | | |
| | | | 15,0 % | 15,0 % | 15,0 % | | | | | | | | | | | | | | | | | | | | | | | | | | | | | | | | | | | | | | | | | | | | | | | | | | | | | |
| | | Âge > 55 ans | 5 | 4 | 9 | | | | | | | | | | | | | | | | | | | | | | | | | | | | | | | | | | | | | | | | | | | | | | | | | | | | | |
| | | | 25,0 % | 20,0 % | 22,5 % | | | | | | | | | | | | | | | | | | | | | | | | | | | | | | | | | | | | | | | | | | | | | | | | | | | | | |
| | Écart d'âge max. entre les individus d'un ménage : 72 ans | | | | | | | | | | | | | | | | | | | | | | | | | | | | | | | | | | | | | | | | | | | | | | | | | | | | | | | | | |
| <h3>Âge de la population</h3> <table border="1"> <caption>Data for Age de la population chart</caption> <thead> <tr> <th>Âge</th> <th>Nb</th> </tr> </thead> <tbody> <tr><td>1</td><td>2</td></tr> <tr><td>5</td><td>0</td></tr> <tr><td>9</td><td>1</td></tr> <tr><td>13</td><td>0</td></tr> <tr><td>17</td><td>1</td></tr> <tr><td>21</td><td>1</td></tr> <tr><td>25</td><td>1</td></tr> <tr><td>29</td><td>2</td></tr> <tr><td>33</td><td>1</td></tr> <tr><td>37</td><td>1</td></tr> <tr><td>41</td><td>2</td></tr> <tr><td>45</td><td>1</td></tr> <tr><td>49</td><td>1</td></tr> <tr><td>53</td><td>1</td></tr> <tr><td>57</td><td>1</td></tr> <tr><td>61</td><td>2</td></tr> <tr><td>65</td><td>1</td></tr> <tr><td>69</td><td>1</td></tr> <tr><td>73</td><td>1</td></tr> <tr><td>77</td><td>0</td></tr> <tr><td>81</td><td>0</td></tr> <tr><td>85</td><td>0</td></tr> <tr><td>89</td><td>0</td></tr> <tr><td>93</td><td>0</td></tr> <tr><td>97</td><td>0</td></tr> </tbody> </table> | | | | | | | Âge | Nb | 1 | 2 | 5 | 0 | 9 | 1 | 13 | 0 | 17 | 1 | 21 | 1 | 25 | 1 | 29 | 2 | 33 | 1 | 37 | 1 | 41 | 2 | 45 | 1 | 49 | 1 | 53 | 1 | 57 | 1 | 61 | 2 | 65 | 1 | 69 | 1 | 73 | 1 | 77 | 0 | 81 | 0 | 85 | 0 | 89 | 0 | 93 | 0 | 97 | 0 |
| Âge | Nb | | | | | | | | | | | | | | | | | | | | | | | | | | | | | | | | | | | | | | | | | | | | | | | | | | | | | | | | | |
| 1 | 2 | | | | | | | | | | | | | | | | | | | | | | | | | | | | | | | | | | | | | | | | | | | | | | | | | | | | | | | | | |
| 5 | 0 | | | | | | | | | | | | | | | | | | | | | | | | | | | | | | | | | | | | | | | | | | | | | | | | | | | | | | | | | |
| 9 | 1 | | | | | | | | | | | | | | | | | | | | | | | | | | | | | | | | | | | | | | | | | | | | | | | | | | | | | | | | | |
| 13 | 0 | | | | | | | | | | | | | | | | | | | | | | | | | | | | | | | | | | | | | | | | | | | | | | | | | | | | | | | | | |
| 17 | 1 | | | | | | | | | | | | | | | | | | | | | | | | | | | | | | | | | | | | | | | | | | | | | | | | | | | | | | | | | |
| 21 | 1 | | | | | | | | | | | | | | | | | | | | | | | | | | | | | | | | | | | | | | | | | | | | | | | | | | | | | | | | | |
| 25 | 1 | | | | | | | | | | | | | | | | | | | | | | | | | | | | | | | | | | | | | | | | | | | | | | | | | | | | | | | | | |
| 29 | 2 | | | | | | | | | | | | | | | | | | | | | | | | | | | | | | | | | | | | | | | | | | | | | | | | | | | | | | | | | |
| 33 | 1 | | | | | | | | | | | | | | | | | | | | | | | | | | | | | | | | | | | | | | | | | | | | | | | | | | | | | | | | | |
| 37 | 1 | | | | | | | | | | | | | | | | | | | | | | | | | | | | | | | | | | | | | | | | | | | | | | | | | | | | | | | | | |
| 41 | 2 | | | | | | | | | | | | | | | | | | | | | | | | | | | | | | | | | | | | | | | | | | | | | | | | | | | | | | | | | |
| 45 | 1 | | | | | | | | | | | | | | | | | | | | | | | | | | | | | | | | | | | | | | | | | | | | | | | | | | | | | | | | | |
| 49 | 1 | | | | | | | | | | | | | | | | | | | | | | | | | | | | | | | | | | | | | | | | | | | | | | | | | | | | | | | | | |
| 53 | 1 | | | | | | | | | | | | | | | | | | | | | | | | | | | | | | | | | | | | | | | | | | | | | | | | | | | | | | | | | |
| 57 | 1 | | | | | | | | | | | | | | | | | | | | | | | | | | | | | | | | | | | | | | | | | | | | | | | | | | | | | | | | | |
| 61 | 2 | | | | | | | | | | | | | | | | | | | | | | | | | | | | | | | | | | | | | | | | | | | | | | | | | | | | | | | | | |
| 65 | 1 | | | | | | | | | | | | | | | | | | | | | | | | | | | | | | | | | | | | | | | | | | | | | | | | | | | | | | | | | |
| 69 | 1 | | | | | | | | | | | | | | | | | | | | | | | | | | | | | | | | | | | | | | | | | | | | | | | | | | | | | | | | | |
| 73 | 1 | | | | | | | | | | | | | | | | | | | | | | | | | | | | | | | | | | | | | | | | | | | | | | | | | | | | | | | | | |
| 77 | 0 | | | | | | | | | | | | | | | | | | | | | | | | | | | | | | | | | | | | | | | | | | | | | | | | | | | | | | | | | |
| 81 | 0 | | | | | | | | | | | | | | | | | | | | | | | | | | | | | | | | | | | | | | | | | | | | | | | | | | | | | | | | | |
| 85 | 0 | | | | | | | | | | | | | | | | | | | | | | | | | | | | | | | | | | | | | | | | | | | | | | | | | | | | | | | | | |
| 89 | 0 | | | | | | | | | | | | | | | | | | | | | | | | | | | | | | | | | | | | | | | | | | | | | | | | | | | | | | | | | |
| 93 | 0 | | | | | | | | | | | | | | | | | | | | | | | | | | | | | | | | | | | | | | | | | | | | | | | | | | | | | | | | | |
| 97 | 0 | | | | | | | | | | | | | | | | | | | | | | | | | | | | | | | | | | | | | | | | | | | | | | | | | | | | | | | | | |
| 1 ^{er} Prénoms (Nb > 1) | 18 | Prénoms | | Nb | | | | | | | | | | | | | | | | | | | | | | | | | | | | | | | | | | | | | | | | | | | | | | | | | | | | | | |

| | | <table border="1"> <tbody> <tr><td>Marie</td><td>13</td></tr> <tr><td>Louis</td><td>4</td></tr> <tr><td>François</td><td>3</td></tr> <tr><td>Adrien</td><td>2</td></tr> <tr><td>Camille</td><td>2</td></tr> <tr><td>Henri</td><td>2</td></tr> <tr><td>Jean</td><td>2</td></tr> </tbody> </table> <p>- 1 homme a comme premier prénom : Marie soit 5,0 % - 12 femmes ont comme premier prénom : Marie soit 60,0 %</p> | Marie | 13 | Louis | 4 | François | 3 | Adrien | 2 | Camille | 2 | Henri | 2 | Jean | 2 | | | | |
|--|----|--|---------------------|----|----------|---------------------------|----------|------|----------------------------|---|---------|----------------------------|-------|-------|--|---|-------|--|--|------|
| Marie | 13 | | | | | | | | | | | | | | | | | | | |
| Louis | 4 | | | | | | | | | | | | | | | | | | | |
| François | 3 | | | | | | | | | | | | | | | | | | | |
| Adrien | 2 | | | | | | | | | | | | | | | | | | | |
| Camille | 2 | | | | | | | | | | | | | | | | | | | |
| Henri | 2 | | | | | | | | | | | | | | | | | | | |
| Jean | 2 | | | | | | | | | | | | | | | | | | | |
| Patronymes (Nb > 1) | 6 | <table border="1"> <thead> <tr><th>Patronymes H/F</th><th>Nb</th></tr> </thead> <tbody> <tr><td>GIRARD</td><td>12</td></tr> <tr><td>SIGNORET</td><td>10</td></tr> <tr><td>GAUGUET</td><td>8</td></tr> <tr><td>THIROT</td><td>4</td></tr> <tr><td>DAUNY</td><td>3</td></tr> <tr><td>MILLÉRIOUX</td><td>3</td></tr> </tbody> </table> | Patronymes H/F | Nb | GIRARD | 12 | SIGNORET | 10 | GAUGUET | 8 | THIROT | 4 | DAUNY | 3 | MILLÉRIOUX | 3 | | | | |
| Patronymes H/F | Nb | | | | | | | | | | | | | | | | | | | |
| GIRARD | 12 | | | | | | | | | | | | | | | | | | | |
| SIGNORET | 10 | | | | | | | | | | | | | | | | | | | |
| GAUGUET | 8 | | | | | | | | | | | | | | | | | | | |
| THIROT | 4 | | | | | | | | | | | | | | | | | | | |
| DAUNY | 3 | | | | | | | | | | | | | | | | | | | |
| MILLÉRIOUX | 3 | | | | | | | | | | | | | | | | | | | |
| Patronymes à la naissance des femmes mariées : (Nb > 1) | 15 | <table border="1"> <thead> <tr><th>Patronymes F</th><th>Nb</th></tr> </thead> <tbody> <tr><td>Champion</td><td>2</td></tr> <tr><td>Millet</td><td>2</td></tr> </tbody> </table> | Patronymes F | Nb | Champion | 2 | Millet | 2 | | | | | | | | | | | | |
| Patronymes F | Nb | | | | | | | | | | | | | | | | | | | |
| Champion | 2 | | | | | | | | | | | | | | | | | | | |
| Millet | 2 | | | | | | | | | | | | | | | | | | | |
| Recherche des 40 habitants de 1921 dans les autres recensements | | | | | | | | | | | | | | | | | | | | |
| <table border="1"> <thead> <tr><th>Recensement de 1876</th><th>Nb</th><th>%</th></tr> </thead> <tbody> <tr><td>Clouzeaux (Village les)</td><td>1</td><td>11,1</td></tr> <tr><td>Ferrières (Village)</td><td>7</td><td>77,8</td></tr> <tr><td>Epsailles (Lieu-dit les)</td><td>1</td><td>11,1</td></tr> <tr><td style="text-align: center;">Total</td><td>9</td><td>100,0</td></tr> <tr><td colspan="2">Pourcentage des présents de 1921 dans le recensement de 1876</td><td>22,5</td></tr> </tbody> </table> | | | Recensement de 1876 | Nb | % | Clouzeaux (Village les) | 1 | 11,1 | Ferrières (Village) | 7 | 77,8 | Epsailles (Lieu-dit les) | 1 | 11,1 | Total | 9 | 100,0 | Pourcentage des présents de 1921 dans le recensement de 1876 | | 22,5 |
| Recensement de 1876 | Nb | % | | | | | | | | | | | | | | | | | | |
| Clouzeaux (Village les) | 1 | 11,1 | | | | | | | | | | | | | | | | | | |
| Ferrières (Village) | 7 | 77,8 | | | | | | | | | | | | | | | | | | |
| Epsailles (Lieu-dit les) | 1 | 11,1 | | | | | | | | | | | | | | | | | | |
| Total | 9 | 100,0 | | | | | | | | | | | | | | | | | | |
| Pourcentage des présents de 1921 dans le recensement de 1876 | | 22,5 | | | | | | | | | | | | | | | | | | |
| <table border="1"> <thead> <tr><th>Recensement de 1891</th><th>Nb</th><th>%</th></tr> </thead> <tbody> <tr><td>Ferrières (Village)</td><td>17</td><td>85,0</td></tr> <tr><td>Epsailles (Lieu-dit les)</td><td>3</td><td>15,0</td></tr> <tr><td style="text-align: center;">Total</td><td>20</td><td>100,0</td></tr> <tr><td colspan="2">Pourcentage des présents de 1921 dans le recensement de 1891</td><td>50,0</td></tr> </tbody> </table> | | | Recensement de 1891 | Nb | % | Ferrières (Village) | 17 | 85,0 | Epsailles (Lieu-dit les) | 3 | 15,0 | Total | 20 | 100,0 | Pourcentage des présents de 1921 dans le recensement de 1891 | | 50,0 | | | |
| Recensement de 1891 | Nb | % | | | | | | | | | | | | | | | | | | |
| Ferrières (Village) | 17 | 85,0 | | | | | | | | | | | | | | | | | | |
| Epsailles (Lieu-dit les) | 3 | 15,0 | | | | | | | | | | | | | | | | | | |
| Total | 20 | 100,0 | | | | | | | | | | | | | | | | | | |
| Pourcentage des présents de 1921 dans le recensement de 1891 | | 50,0 | | | | | | | | | | | | | | | | | | |

| Recensement de 1901 | Nb | % |
|--|----|-------|
| Ferrières (Village) | 22 | 95,7 |
| Epsailles (Lieu-dit les) | 1 | 4,3 |
| Total | 23 | 100,0 |
| Pourcentage des présents de 1921 dans le recensement de 1901 | | 57,5 |

| Recensement de 1906 | Nb | % |
|--|----|-------|
| Ferrières (Village) | 29 | 90,6 |
| Fangeuse (Lieu-dit la) | 1 | 3,1 |
| Grand Champ (Lieu-dit le) | 1 | 3,1 |
| Epsailles (Lieu-dit les) | 1 | 3,1 |
| Total | 32 | 100,0 |
| Pourcentage des présents de 1921 dans le recensement de 1906 | | 80,0 |

| Recensement de 1911 | Nb | % |
|--|----|-------|
| Boisgirard (Village) | 1 | 3,0 |
| Ferrières (Village) | 30 | 90,9 |
| Grand Champ (Lieu-dit le) | 1 | 3,0 |
| Epsailles (Lieu-dit les) | 1 | 3,0 |
| Total | 33 | 100,0 |
| Pourcentage des présents de 1921 dans le recensement de 1911 | | 82,5 |

| Recensement de 1921 | Nb | % |
|---|----|-------|
| Habitants présents dans d'autres recensements | 40 | 100,0 |
| Habitants non présents dans d'autres recensements | 0 | 0,0 |

| Recensement de 1926 | Nb | % |
|--|----|-------|
| Ferrières (Village) | 28 | 93,3 |
| Epsailles (Lieu-dit les) | 2 | 6,7 |
| Total | 30 | 100,0 |
| Pourcentage des présents de 1921 dans le recensement de 1926 | | 75,0 |

| Recensement de 1931 | Nb | % |
|--|----|-------|
| Bourg (Bourg le) | 3 | 11,1 |
| Ferrières (Village) | 22 | 81,5 |
| Epsailles (Lieu-dit les) | 2 | 7,4 |
| Total | 27 | 100,0 |
| Pourcentage des présents de 1921 dans le recensement de 1931 | | 67,5 |

| Recensement de 1936 | Nb | % |
|--|----|-------|
| Bourg (Bourg le) | 3 | 15,0 |
| Ferrières (Village) | 15 | 75,0 |
| Epsailles (Lieu-dit les) | 2 | 10,0 |
| Total | 20 | 100,0 |
| Pourcentage des présents de 1921 dans le recensement de 1936 | | 50,0 |

| Recensement de 1946 | Nb | % |
|--|----|-------|
| Bourg (Bourg le) | 3 | 18,8 |
| Ferrières (Village) | 10 | 62,5 |
| Epsailles (Lieu-dit les) | 3 | 18,8 |
| Total | 16 | 100,0 |
| Pourcentage des présents de 1921 dans le recensement de 1946 | | 40,0 |

Observations :

Barbotaine (Lieu-dit la)

| Désignation | Nombre | Recensement 1921 (LC07) | | | | |
|-------------------------|--------|---|------------------------|--------------------------|-----------------------|-------|
| Folio | 1 | N°14, | | | | |
| Nb de maisons occupées | 5 | N°1 au N°5, le compteur des maisons n'a pas été mis à un au début de chaque page. | | | | |
| | | Nombre de ménages par maison | | Nb | % | |
| | | 1 ménage par maison | | 5 | 100,0 | |
| | | 2 ménages par maison | | 0 | 0,0 | |
| Nb de ménages | 5 | N°1 au N°x, pour chaque page, mén : Ménage, ind. : Individu | | | | |
| | | Nb de personnes par ménage | | Nb | % mén | % ind |
| | | 1 personne | | 0 | 0,0 | 0,0 |
| | | 2 personnes | | 3 | 60,0 | 46,2 |
| | | 3 personnes | | 1 | 20,0 | 23,1 |
| | | 4 personnes | | 1 | 20,0 | 30,8 |
| | | Nb de générations par ménage | | Nb | % mén | |
| | | 1 génération : époux | | 3 | 60,0 | |
| | | 2 génér. : époux, enfants | | 1 | 20,0 | |
| | | 2 génér. : époux, parents | | 0 | 0,0 | |
| | | 2 génér. : époux, petit-enfants | | 0 | 0,0 | |
| | | 3 génér. : époux, parents, enfants | | 1 | 20,0 | |
| | | 3 génér. : époux, enfants, petit-enfants | | 0 | 0,0 | |
| | | 4 génér. : époux, parents, enfants, petits-enfants | | 0 | 0,0 | |
| | | Nb de ménages | | Nb | % mén | |
| | | - ayant des employés | | 0 | 0,0 | |
| | | - ayant des pensionnaires | | 0 | 0,0 | |
| | | | Homme (Chef) et Épouse | Homme (Chef) sans Épouse | Femme (Chef) ou Veuve | |
| | | Nb | 4 | 0 | 1 | |
| | | % | 80,0 | 0,0 | 20,0 | |
| avec enfant(s) < 18 ans | | 0 | 0 | | | |

| | | <table border="1"> <thead> <tr> <th colspan="2">Couple non marié</th> <th>Nb</th> </tr> </thead> <tbody> <tr> <td>Homme et femme</td> <td></td> <td>0</td> </tr> <tr> <td>Deux femmes</td> <td></td> <td>0</td> </tr> <tr> <td>Deux hommes</td> <td></td> <td>0</td> </tr> </tbody> </table> | Couple non marié | | Nb | Homme et femme | | 0 | Deux femmes | | 0 | Deux hommes | | 0 | | | | | | | | | | | | | | | | | | | | | | | | |
|-----------------------------------|--------|---|-----------------------------------|--|----|------------------------------|-----------|----|--------------------------|-----|--------|-------------------------|---|------|---------------|--|---|------|--------------|--------|--------|-------|--------|---|---|-----|-----------------------------|------|------|------|--------|--|---|------|----------|--|---|-----|
| Couple non marié | | Nb | | | | | | | | | | | | | | | | | | | | | | | | | | | | | | | | | | | | |
| Homme et femme | | 0 | | | | | | | | | | | | | | | | | | | | | | | | | | | | | | | | | | | | |
| Deux femmes | | 0 | | | | | | | | | | | | | | | | | | | | | | | | | | | | | | | | | | | | |
| Deux hommes | | 0 | | | | | | | | | | | | | | | | | | | | | | | | | | | | | | | | | | | | |
| Nb d'individus | 13 | <p>N°1 au N°x, pour chaque page, (pour maintenir la cohérence des numéros d'individus d'un ménage, si un ménage est sur deux pages, les numéros d'individus de la page suivante ne tiennent pas contre du changement de page) Tous français</p> | | | | | | | | | | | | | | | | | | | | | | | | | | | | | | | | | | | | |
| Types d'individus | 5 | <table border="1"> <thead> <tr> <th colspan="2">Répartition des types d'individus</th> <th>Nb</th> <th>% ind</th> </tr> </thead> <tbody> <tr> <td>Beau-père</td> <td></td> <td>1</td> <td>7,7</td> </tr> <tr> <td>Épouse</td> <td></td> <td>4</td> <td>30,8</td> </tr> <tr> <td>Fils</td> <td></td> <td>3</td> <td>23,1</td> </tr> <tr> <td>Homme (Chef)</td> <td></td> <td>4</td> <td>30,8</td> </tr> <tr> <td>Veuve</td> <td></td> <td>1</td> <td>7,7</td> </tr> </tbody> </table> <table border="1"> <thead> <tr> <th colspan="2">Caractéristique de l'emploi</th> <th>Nb</th> <th>%</th> </tr> </thead> <tbody> <tr> <td>Patron</td> <td></td> <td>5</td> <td>38,5</td> </tr> <tr> <td>Patronne</td> <td></td> <td>1</td> <td>7,7</td> </tr> </tbody> </table> | Répartition des types d'individus | | Nb | % ind | Beau-père | | 1 | 7,7 | Épouse | | 4 | 30,8 | Fils | | 3 | 23,1 | Homme (Chef) | | 4 | 30,8 | Veuve | | 1 | 7,7 | Caractéristique de l'emploi | | Nb | % | Patron | | 5 | 38,5 | Patronne | | 1 | 7,7 |
| Répartition des types d'individus | | Nb | % ind | | | | | | | | | | | | | | | | | | | | | | | | | | | | | | | | | | | |
| Beau-père | | 1 | 7,7 | | | | | | | | | | | | | | | | | | | | | | | | | | | | | | | | | | | |
| Épouse | | 4 | 30,8 | | | | | | | | | | | | | | | | | | | | | | | | | | | | | | | | | | | |
| Fils | | 3 | 23,1 | | | | | | | | | | | | | | | | | | | | | | | | | | | | | | | | | | | |
| Homme (Chef) | | 4 | 30,8 | | | | | | | | | | | | | | | | | | | | | | | | | | | | | | | | | | | |
| Veuve | | 1 | 7,7 | | | | | | | | | | | | | | | | | | | | | | | | | | | | | | | | | | | |
| Caractéristique de l'emploi | | Nb | % | | | | | | | | | | | | | | | | | | | | | | | | | | | | | | | | | | | |
| Patron | | 5 | 38,5 | | | | | | | | | | | | | | | | | | | | | | | | | | | | | | | | | | | |
| Patronne | | 1 | 7,7 | | | | | | | | | | | | | | | | | | | | | | | | | | | | | | | | | | | |
| Professions | 3 | <table border="1"> <thead> <tr> <th colspan="2">Profession(s)</th> <th>Nb</th> </tr> </thead> <tbody> <tr> <td>Ouvrier agricole</td> <td></td> <td>2</td> </tr> <tr> <td>Propriétaire Cultivateur</td> <td></td> <td>1</td> </tr> <tr> <td>Propriétaire exploitant</td> <td></td> <td>5</td> </tr> </tbody> </table> <table border="1"> <thead> <tr> <th colspan="4">Profession(s)</th> </tr> <tr> <th></th> <th>Sexe M</th> <th>Sexe F</th> <th>Total</th> </tr> </thead> <tbody> <tr> <td>Nombre</td> <td>7</td> <td>1</td> <td>8</td> </tr> <tr> <td>% / Nb Ind,</td> <td>87,5</td> <td>20,0</td> <td>61,5</td> </tr> </tbody> </table> | Profession(s) | | Nb | Ouvrier agricole | | 2 | Propriétaire Cultivateur | | 1 | Propriétaire exploitant | | 5 | Profession(s) | | | | | Sexe M | Sexe F | Total | Nombre | 7 | 1 | 8 | % / Nb Ind, | 87,5 | 20,0 | 61,5 | | | | | | | | |
| Profession(s) | | Nb | | | | | | | | | | | | | | | | | | | | | | | | | | | | | | | | | | | | |
| Ouvrier agricole | | 2 | | | | | | | | | | | | | | | | | | | | | | | | | | | | | | | | | | | | |
| Propriétaire Cultivateur | | 1 | | | | | | | | | | | | | | | | | | | | | | | | | | | | | | | | | | | | |
| Propriétaire exploitant | | 5 | | | | | | | | | | | | | | | | | | | | | | | | | | | | | | | | | | | | |
| Profession(s) | | | | | | | | | | | | | | | | | | | | | | | | | | | | | | | | | | | | | | |
| | Sexe M | Sexe F | Total | | | | | | | | | | | | | | | | | | | | | | | | | | | | | | | | | | | |
| Nombre | 7 | 1 | 8 | | | | | | | | | | | | | | | | | | | | | | | | | | | | | | | | | | | |
| % / Nb Ind, | 87,5 | 20,0 | 61,5 | | | | | | | | | | | | | | | | | | | | | | | | | | | | | | | | | | | |
| Lieux de naissance | 3 | <table border="1"> <thead> <tr> <th colspan="2">Lieux de naissance</th> <th>Nb</th> </tr> </thead> <tbody> <tr> <td>Crézancy-en-Sancerre (18079)</td> <td></td> <td>10</td> </tr> <tr> <td>Menetou-Râtel (18144)</td> <td></td> <td>2</td> </tr> <tr> <td>Vinon (18287)</td> <td></td> <td>1</td> </tr> </tbody> </table> | Lieux de naissance | | Nb | Crézancy-en-Sancerre (18079) | | 10 | Menetou-Râtel (18144) | | 2 | Vinon (18287) | | 1 | | | | | | | | | | | | | | | | | | | | | | | | |
| Lieux de naissance | | Nb | | | | | | | | | | | | | | | | | | | | | | | | | | | | | | | | | | | | |
| Crézancy-en-Sancerre (18079) | | 10 | | | | | | | | | | | | | | | | | | | | | | | | | | | | | | | | | | | | |
| Menetou-Râtel (18144) | | 2 | | | | | | | | | | | | | | | | | | | | | | | | | | | | | | | | | | | | |
| Vinon (18287) | | 1 | | | | | | | | | | | | | | | | | | | | | | | | | | | | | | | | | | | | |

| | | Lieu(x) de naissance | | | | |
|---|-----------------------|--------------------------|----------|----------|----------|-------|
| | | Nb | Sexe M | Sexe F | Total | % |
| | | Crézancy | 6 | 4 | 10 | 76,9 |
| | | Cher hors Crézancy | 2 | 1 | 3 | 23,1 |
| | | Nièvre | 0 | 0 | 0 | 0,0 |
| | | Paris, région parisienne | 0 | 0 | 0 | 0,0 |
| | | Autres | 0 | 0 | 0 | 0,0 |
| | | Total | 8 | 5 | 13 | 100,0 |
| Âge | Âge | | Sexe F | Sexe M | Sexe F+M | |
| | Âge Min né(e) en | 37 ans | 12 ans | 12 ans | | |
| | | 1884 | 1909 | 1909 | | |
| | Âge Max né (e) en | 73 ans | 77 ans | 77 ans | | |
| | | 1848 | 1844 | 1844 | | |
| | Âge Moyen | 55,2 ans | 47,0 ans | 50,2 ans | | |
| | | Écart Type | 14,8 | 23,6 | 20,4 | |
| | Nombre d'Individus | 5 | 8 | 13 | | |
| | | | 38,5 % | 61,5 % | 100,0 | |
| | Âge < 16 ans | 0 | 1 | 1 | | |
| | | | 0,0 % | 12,5 % | 7,7 % | |
| | Âge > 55 ans | 3 | 3 | 6 | | |
| | | 60,0 % | 37,5 % | 46,2 % | | |
| Écart d'âge max. entre les individus d'un ménage : 56 ans | | | | | | |
| <h3>Âge de la population</h3> | | | | | | |
| 1 ^{er} Prénoms (Nb > 1) | 8 | Prénoms | | Nb | | |
| | | Marie | | | 4 | |

| | | <table border="1"> <tr> <td>François</td> <td>2</td> </tr> <tr> <td>Pierre</td> <td>2</td> </tr> </table> <p>- aucun homme a comme premier prénom : Marie - 4 femmes ont comme premier prénom : Marie soit 80,0 %</p> | François | 2 | Pierre | 2 | | | | | | | | | | | | | | |
|---|----|---|---------------------|----|--------|----------------------------|---------|------|------------------------------|---|------|--------------------|--------|-------|--|---|-------|--|--|------|
| François | 2 | | | | | | | | | | | | | | | | | | | |
| Pierre | 2 | | | | | | | | | | | | | | | | | | | |
| Patronymes (Nb > 1) | 6 | <table border="1"> <thead> <tr> <th>Patronymes H/F</th> <th>Nb</th> </tr> </thead> <tbody> <tr> <td>BERNON</td> <td>3</td> </tr> <tr> <td>CHOTARD</td> <td>3</td> </tr> <tr> <td>GUÉRIN</td> <td>2</td> </tr> <tr> <td>PÉNÉ</td> <td>2</td> </tr> <tr> <td>PINSON</td> <td>2</td> </tr> </tbody> </table> | Patronymes H/F | Nb | BERNON | 3 | CHOTARD | 3 | GUÉRIN | 2 | PÉNÉ | 2 | PINSON | 2 | | | | | | |
| Patronymes H/F | Nb | | | | | | | | | | | | | | | | | | | |
| BERNON | 3 | | | | | | | | | | | | | | | | | | | |
| CHOTARD | 3 | | | | | | | | | | | | | | | | | | | |
| GUÉRIN | 2 | | | | | | | | | | | | | | | | | | | |
| PÉNÉ | 2 | | | | | | | | | | | | | | | | | | | |
| PINSON | 2 | | | | | | | | | | | | | | | | | | | |
| Patronymes à la naissance des femmes mariées : (Nb > 1) | 5 | Tous différents | | | | | | | | | | | | | | | | | | |
| Recherche des 13 habitants de 1921 dans les autres recensements | | | | | | | | | | | | | | | | | | | | |
| <table border="1"> <thead> <tr> <th>Recensement de 1876</th> <th>Nb</th> <th>%</th> </tr> </thead> <tbody> <tr> <td>Barbotaine (Lieu-dit la)</td> <td>1</td> <td>25,0</td> </tr> <tr> <td>Petit Senais (Lieu-dit le)</td> <td>1</td> <td>25,0</td> </tr> <tr> <td>Reigny (Village)</td> <td>2</td> <td>50,0</td> </tr> <tr> <td style="text-align: center;">Total</td> <td>4</td> <td>100,0</td> </tr> <tr> <td colspan="2">Pourcentage des présents de 1921 dans le recensement de 1876</td> <td>30,8</td> </tr> </tbody> </table> | | | Recensement de 1876 | Nb | % | Barbotaine (Lieu-dit la) | 1 | 25,0 | Petit Senais (Lieu-dit le) | 1 | 25,0 | Reigny (Village) | 2 | 50,0 | Total | 4 | 100,0 | Pourcentage des présents de 1921 dans le recensement de 1876 | | 30,8 |
| Recensement de 1876 | Nb | % | | | | | | | | | | | | | | | | | | |
| Barbotaine (Lieu-dit la) | 1 | 25,0 | | | | | | | | | | | | | | | | | | |
| Petit Senais (Lieu-dit le) | 1 | 25,0 | | | | | | | | | | | | | | | | | | |
| Reigny (Village) | 2 | 50,0 | | | | | | | | | | | | | | | | | | |
| Total | 4 | 100,0 | | | | | | | | | | | | | | | | | | |
| Pourcentage des présents de 1921 dans le recensement de 1876 | | 30,8 | | | | | | | | | | | | | | | | | | |
| <table border="1"> <thead> <tr> <th>Recensement de 1891</th> <th>Nb</th> <th>%</th> </tr> </thead> <tbody> <tr> <td>Champtin (Village)</td> <td>2</td> <td>22,2</td> </tr> <tr> <td>Barbotaine (Lieu-dit la)</td> <td>7</td> <td>77,8</td> </tr> <tr> <td style="text-align: center;">Total</td> <td>9</td> <td>100,0</td> </tr> <tr> <td colspan="2">Pourcentage des présents de 1921 dans le recensement de 1891</td> <td>69,2</td> </tr> </tbody> </table> | | | Recensement de 1891 | Nb | % | Champtin (Village) | 2 | 22,2 | Barbotaine (Lieu-dit la) | 7 | 77,8 | Total | 9 | 100,0 | Pourcentage des présents de 1921 dans le recensement de 1891 | | 69,2 | | | |
| Recensement de 1891 | Nb | % | | | | | | | | | | | | | | | | | | |
| Champtin (Village) | 2 | 22,2 | | | | | | | | | | | | | | | | | | |
| Barbotaine (Lieu-dit la) | 7 | 77,8 | | | | | | | | | | | | | | | | | | |
| Total | 9 | 100,0 | | | | | | | | | | | | | | | | | | |
| Pourcentage des présents de 1921 dans le recensement de 1891 | | 69,2 | | | | | | | | | | | | | | | | | | |
| <table border="1"> <thead> <tr> <th>Recensement de 1901</th> <th>Nb</th> <th>%</th> </tr> </thead> <tbody> <tr> <td>Champtin (Village)</td> <td>2</td> <td>22,2</td> </tr> <tr> <td>Barbotaine (Lieu-dit la)</td> <td>7</td> <td>77,8</td> </tr> <tr> <td style="text-align: center;">Total</td> <td>9</td> <td>100,0</td> </tr> <tr> <td colspan="2">Pourcentage des présents de 1921 dans le recensement de 1901</td> <td>69,2</td> </tr> </tbody> </table> | | | Recensement de 1901 | Nb | % | Champtin (Village) | 2 | 22,2 | Barbotaine (Lieu-dit la) | 7 | 77,8 | Total | 9 | 100,0 | Pourcentage des présents de 1921 dans le recensement de 1901 | | 69,2 | | | |
| Recensement de 1901 | Nb | % | | | | | | | | | | | | | | | | | | |
| Champtin (Village) | 2 | 22,2 | | | | | | | | | | | | | | | | | | |
| Barbotaine (Lieu-dit la) | 7 | 77,8 | | | | | | | | | | | | | | | | | | |
| Total | 9 | 100,0 | | | | | | | | | | | | | | | | | | |
| Pourcentage des présents de 1921 dans le recensement de 1901 | | 69,2 | | | | | | | | | | | | | | | | | | |

| Recensement de 1906 | Nb | % |
|--|----|-------|
| Champtin (Village) | 2 | 28,6 |
| Barbotaine (Lieu-dit la) | 5 | 71,4 |
| Total | 7 | 100,0 |
| Pourcentage des présents de 1921 dans le recensement de 1906 | | 53,8 |
| Recensement de 1911 | Nb | % |
| Champtin (Village) | 1 | 10,0 |
| Barbotaine (Lieu-dit la) | 9 | 90,0 |
| Total | 10 | 100,0 |
| Pourcentage des présents de 1921 dans le recensement de 1911 | | 76,9 |
| Recensement de 1921 | Nb | % |
| Habitants présents dans d'autres recensements | 13 | 100,0 |
| Habitants non présents dans d'autres recensements | 0 | 0,0 |
| Recensement de 1926 | Nb | % |
| Barbotaine (Lieu-dit la) | 10 | 100,0 |
| Total | 10 | 100,0 |
| Pourcentage des présents de 1921 dans le recensement de 1926 | | 76,9 |
| Recensement de 1931 | Nb | % |
| Barbotaine (Lieu-dit la) | 9 | 100,0 |
| Total | 9 | 100,0 |
| Pourcentage des présents de 1921 dans le recensement de 1931 | | 69,2 |
| Recensement de 1936 | Nb | % |
| Barbotaine (Lieu-dit la) | 6 | 100,0 |
| Total | 6 | 100,0 |
| Pourcentage des présents de 1921 dans le recensement de 1936 | | 46,2 |
| Recensement de 1946 | Nb | % |
| Bourg (Bourg le) | 1 | 20,0 |
| Barbotaine (Lieu-dit la) | 4 | 80,0 |
| Total | 5 | 100,0 |
| Pourcentage des présents de 1921 dans le recensement de 1946 | | 38,5 |

Observations :

Clouzelle (Lieu-dit la)

| Désignation | Nombre | Recensement 1921 (LC08) | | | | |
|-------------------------|--------|---|------------------------|--------------------------|-----------------------|-------|
| Folio | 1 | N°34, | | | | |
| Nb de maisons occupées | 3 | N°1 au N°3, le compteur des maisons n'a pas été mis à un au début de chaque page. | | | | |
| | | Nombre de ménages par maison | | Nb | % | |
| | | 1 ménage par maison | | 3 | 100,0 | |
| | | 2 ménages par maison | | 0 | 0,0 | |
| Nb de ménages | 3 | N°1 au N°x, pour chaque page, mén : Ménage, ind. : Individu | | | | |
| | | Nb de personnes par ménage | | Nb | % mén | % ind |
| | | 1 personne | | 1 | 33,3 | 9,1 |
| | | 2 personnes | | 0 | 0,0 | 0,0 |
| | | 3 personnes | | 0 | 0,0 | 0,0 |
| | | 4 personnes | | 1 | 33,3 | 36,4 |
| | | 5 personnes | | 0 | 0,0 | 0,0 |
| | | 6 personnes | | 1 | 33,3 | 54,5 |
| | | Nb de générations par ménage | | Nb | % mén | |
| | | 1 génération : époux | | 1 | 33,3 | |
| | | 2 génér. : époux, enfants | | 2 | 66,7 | |
| | | 2 génér. : époux, parents | | 0 | 0,0 | |
| | | 2 génér. : époux, petit-enfants | | 0 | 0,0 | |
| | | 3 génér. : époux, parents, enfants | | 0 | 0,0 | |
| | | 3 génér. : époux, enfants, petit-enfants | | 0 | 0,0 | |
| | | 4 génér. : époux, parents, enfants, petits-enfants | | 0 | 0,0 | |
| | | Nb de ménages | | Nb | % mén | |
| | | - ayant des employés | | 0 | 0,0 | |
| | | - ayant des pensionnaires | | 1 | 33,3 | |
| | | | Homme (Chef) et Épouse | Homme (Chef) sans Épouse | Femme (Chef) ou Veuve | |
| Nb | 2 | 0 | 1 | | | |
| % | 66,7 | 0,0 | 33,3 | | | |
| avec enfant(s) < 18 ans | | 0 | 0 | | | |

| | | <table border="1"> <thead> <tr> <th colspan="2">Couple non marié</th> <th>Nb</th> </tr> </thead> <tbody> <tr> <td>Homme et femme</td> <td></td> <td>0</td> </tr> <tr> <td>Deux femmes</td> <td></td> <td>0</td> </tr> <tr> <td>Deux hommes</td> <td></td> <td>0</td> </tr> </tbody> </table> | Couple non marié | | Nb | Homme et femme | | 0 | Deux femmes | | 0 | Deux hommes | | 0 | | | | | | | | | | | | | | | | | | | | | | | | | | | | | | | | |
|-----------------------------------|--------|--|-----------------------------------|--|----|------------------|--------|---|-------------------------------|------|-------|------------------------------|---|-----|---------------------------|--|--------|----------------------|--------------|--------|---|------|--------------|-------------|------|-----|------------------|--|---|------|-------|--|---|-----|-----------------------------|--|----|---|--------|--|---|------|----------|--|---|---|
| Couple non marié | | Nb | | | | | | | | | | | | | | | | | | | | | | | | | | | | | | | | | | | | | | | | | | | | |
| Homme et femme | | 0 | | | | | | | | | | | | | | | | | | | | | | | | | | | | | | | | | | | | | | | | | | | | |
| Deux femmes | | 0 | | | | | | | | | | | | | | | | | | | | | | | | | | | | | | | | | | | | | | | | | | | | |
| Deux hommes | | 0 | | | | | | | | | | | | | | | | | | | | | | | | | | | | | | | | | | | | | | | | | | | | |
| Nb d'individus | 11 | <p>N°1 au N°x, pour chaque page, (pour maintenir la cohérence des numéros d'individus d'un ménage, si un ménage est sur deux pages, les numéros d'individus de la page suivante ne tiennent pas contre du changement de page) Tous français</p> | | | | | | | | | | | | | | | | | | | | | | | | | | | | | | | | | | | | | | | | | | | | |
| Types d'individus | 7 | <table border="1"> <thead> <tr> <th colspan="2">Répartition des types d'individus</th> <th>Nb</th> <th>% ind</th> </tr> </thead> <tbody> <tr> <td>Épouse</td> <td></td> <td>2</td> <td>18,2</td> </tr> <tr> <td>Fille</td> <td></td> <td>1</td> <td>9,1</td> </tr> <tr> <td>Fils</td> <td></td> <td>2</td> <td>18,2</td> </tr> <tr> <td>Homme (Chef)</td> <td></td> <td>2</td> <td>18,2</td> </tr> <tr> <td>Pensionnaire</td> <td></td> <td>1</td> <td>9,1</td> </tr> <tr> <td>Pensionnaire (F)</td> <td></td> <td>2</td> <td>18,2</td> </tr> <tr> <td>Veuve</td> <td></td> <td>1</td> <td>9,1</td> </tr> </tbody> </table> <table border="1"> <thead> <tr> <th colspan="2">Caractéristique de l'emploi</th> <th>Nb</th> <th>%</th> </tr> </thead> <tbody> <tr> <td>Patron</td> <td></td> <td>2</td> <td>18,2</td> </tr> <tr> <td>Patronne</td> <td></td> <td>0</td> <td>0</td> </tr> </tbody> </table> | Répartition des types d'individus | | Nb | % ind | Épouse | | 2 | 18,2 | Fille | | 1 | 9,1 | Fils | | 2 | 18,2 | Homme (Chef) | | 2 | 18,2 | Pensionnaire | | 1 | 9,1 | Pensionnaire (F) | | 2 | 18,2 | Veuve | | 1 | 9,1 | Caractéristique de l'emploi | | Nb | % | Patron | | 2 | 18,2 | Patronne | | 0 | 0 |
| Répartition des types d'individus | | Nb | % ind | | | | | | | | | | | | | | | | | | | | | | | | | | | | | | | | | | | | | | | | | | | |
| Épouse | | 2 | 18,2 | | | | | | | | | | | | | | | | | | | | | | | | | | | | | | | | | | | | | | | | | | | |
| Fille | | 1 | 9,1 | | | | | | | | | | | | | | | | | | | | | | | | | | | | | | | | | | | | | | | | | | | |
| Fils | | 2 | 18,2 | | | | | | | | | | | | | | | | | | | | | | | | | | | | | | | | | | | | | | | | | | | |
| Homme (Chef) | | 2 | 18,2 | | | | | | | | | | | | | | | | | | | | | | | | | | | | | | | | | | | | | | | | | | | |
| Pensionnaire | | 1 | 9,1 | | | | | | | | | | | | | | | | | | | | | | | | | | | | | | | | | | | | | | | | | | | |
| Pensionnaire (F) | | 2 | 18,2 | | | | | | | | | | | | | | | | | | | | | | | | | | | | | | | | | | | | | | | | | | | |
| Veuve | | 1 | 9,1 | | | | | | | | | | | | | | | | | | | | | | | | | | | | | | | | | | | | | | | | | | | |
| Caractéristique de l'emploi | | Nb | % | | | | | | | | | | | | | | | | | | | | | | | | | | | | | | | | | | | | | | | | | | | |
| Patron | | 2 | 18,2 | | | | | | | | | | | | | | | | | | | | | | | | | | | | | | | | | | | | | | | | | | | |
| Patronne | | 0 | 0 | | | | | | | | | | | | | | | | | | | | | | | | | | | | | | | | | | | | | | | | | | | |
| Professions | 2 | <table border="1"> <thead> <tr> <th colspan="2">Profession(s)</th> <th>Nb</th> </tr> </thead> <tbody> <tr> <td>Ouvrier agricole</td> <td></td> <td>1</td> </tr> <tr> <td>Propriétaire exploitant</td> <td></td> <td>2</td> </tr> </tbody> </table> <table border="1"> <thead> <tr> <th colspan="4">Profession(s)</th> </tr> <tr> <th></th> <th>Sexe M</th> <th>Sexe F</th> <th>Total</th> </tr> </thead> <tbody> <tr> <td>Nombre</td> <td>3</td> <td>0</td> <td>3</td> </tr> <tr> <td>% / Nb Ind,</td> <td>60,0</td> <td>0,0</td> <td>27,3</td> </tr> </tbody> </table> | Profession(s) | | Nb | Ouvrier agricole | | 1 | Propriétaire exploitant | | 2 | Profession(s) | | | | | Sexe M | Sexe F | Total | Nombre | 3 | 0 | 3 | % / Nb Ind, | 60,0 | 0,0 | 27,3 | | | | | | | | | | | | | | | | | | | |
| Profession(s) | | Nb | | | | | | | | | | | | | | | | | | | | | | | | | | | | | | | | | | | | | | | | | | | | |
| Ouvrier agricole | | 1 | | | | | | | | | | | | | | | | | | | | | | | | | | | | | | | | | | | | | | | | | | | | |
| Propriétaire exploitant | | 2 | | | | | | | | | | | | | | | | | | | | | | | | | | | | | | | | | | | | | | | | | | | | |
| Profession(s) | | | | | | | | | | | | | | | | | | | | | | | | | | | | | | | | | | | | | | | | | | | | | | |
| | Sexe M | Sexe F | Total | | | | | | | | | | | | | | | | | | | | | | | | | | | | | | | | | | | | | | | | | | | |
| Nombre | 3 | 0 | 3 | | | | | | | | | | | | | | | | | | | | | | | | | | | | | | | | | | | | | | | | | | | |
| % / Nb Ind, | 60,0 | 0,0 | 27,3 | | | | | | | | | | | | | | | | | | | | | | | | | | | | | | | | | | | | | | | | | | | |
| Lieux de naissance | 5 | <table border="1"> <thead> <tr> <th colspan="2">Lieux de naissance</th> <th>Nb</th> </tr> </thead> <tbody> <tr> <td>Bourges (18033)</td> <td></td> <td>2</td> </tr> <tr> <td>Cosne-Cours-sur-Loire (58086)</td> <td></td> <td>1</td> </tr> <tr> <td>Crézancy-en-Sancerre (18079)</td> <td></td> <td>6</td> </tr> <tr> <td>Dampierre-en-Crot (18084)</td> <td></td> <td>1</td> </tr> <tr> <td>Sens-Beaujeu (18249)</td> <td></td> <td>1</td> </tr> </tbody> </table> | Lieux de naissance | | Nb | Bourges (18033) | | 2 | Cosne-Cours-sur-Loire (58086) | | 1 | Crézancy-en-Sancerre (18079) | | 6 | Dampierre-en-Crot (18084) | | 1 | Sens-Beaujeu (18249) | | 1 | | | | | | | | | | | | | | | | | | | | | | | | | | |
| Lieux de naissance | | Nb | | | | | | | | | | | | | | | | | | | | | | | | | | | | | | | | | | | | | | | | | | | | |
| Bourges (18033) | | 2 | | | | | | | | | | | | | | | | | | | | | | | | | | | | | | | | | | | | | | | | | | | | |
| Cosne-Cours-sur-Loire (58086) | | 1 | | | | | | | | | | | | | | | | | | | | | | | | | | | | | | | | | | | | | | | | | | | | |
| Crézancy-en-Sancerre (18079) | | 6 | | | | | | | | | | | | | | | | | | | | | | | | | | | | | | | | | | | | | | | | | | | | |
| Dampierre-en-Crot (18084) | | 1 | | | | | | | | | | | | | | | | | | | | | | | | | | | | | | | | | | | | | | | | | | | | |
| Sens-Beaujeu (18249) | | 1 | | | | | | | | | | | | | | | | | | | | | | | | | | | | | | | | | | | | | | | | | | | | |

| | | Lieu(x) de naissance | | | | |
|---|-------------------------|--------------------------|----------|----------|-----------|--------------|
| | | Nb | Sexe M | Sexe F | Total | % |
| | | Crézancy | 3 | 3 | 6 | 54,5 |
| | | Cher hors Crézancy | 2 | 2 | 4 | 36,4 |
| | | Nièvre | 0 | 1 | 1 | 9,1 |
| | | Paris, région parisienne | 0 | 0 | 0 | 0,0 |
| | | Autres | 0 | 0 | 0 | 0,0 |
| | | Total | 5 | 6 | 11 | 100,0 |
| Âge | Âge | | Sexe F | Sexe M | Sexe F+M | |
| | Âge Min né(e) en | 8 ans | 3 ans | 3 ans | 3 ans | |
| | | 1913 | 1918 | 1918 | 1918 | |
| | Âge Max né (e) en | 82 ans | 49 ans | 82 ans | 82 ans | |
| | | 1839 | 1872 | 1839 | 1839 | |
| | Âge Moyen Écart Type | 32,5 ans | 24,8 ans | 29,0 ans | 29,0 ans | |
| | | 27,0 | 20,4 | 23,4 | 23,4 | |
| | Nombre d'Individus | 6 | 5 | 11 | 11 | |
| | | 54,5 % | 45,5 % | 100,0 % | 100,0 % | |
| | Âge < 16 ans | 2 | 3 | 5 | 5 | |
| | | 33,3 % | 60,0 % | 45,5 % | 45,5 % | |
| | Âge > 55 ans | 1 | 0 | 1 | 1 | |
| | | 16,7 % | 0,0 % | 9,1 % | 9,1 % | |
| Écart d'âge max. entre les individus d'un ménage : 46 ans | | | | | | |
| Âge de la population | | | | | | |
| | | | | | | |
| 1 ^{er} Prénoms (Nb > 1) | 10 | Prénoms | | Nb | | |
| | | Marie | | 2 | | |

| | | | |
|---|---|---|-------|
| | | - aucun homme a comme premier prénom : Marie - 2 femmes ont comme premier prénom : Marie soit 33,3 % | |
| Patronymes (Nb > 1) | 6 | Patronymes H/F | |
| | | COMPAIN | 4 |
| | | JOULIN | 3 |
| Patronymes à la naissance des femmes mariées : (Nb > 1) | 3 | Tous différents, | |
| Recherche des 11 habitants de 1921 dans les autres recensements | | | |
| Recensement de 1876 | | Nb | % |
| Clouzelle (Lieu-dit la) | | 1 | 100,0 |
| Total | | 1 | 100,0 |
| Pourcentage des présents de 1921 dans le recensement de 1876 | | | 9,1 |
| Recensement de 1891 | | Nb | % |
| Clouzelle (Lieu-dit la) | | 1 | 50,0 |
| Epsailles (Lieu-dit les) | | 1 | 50,0 |
| Total | | 2 | 100,0 |
| Pourcentage des présents de 1921 dans le recensement de 1891 | | | 18,2 |
| Recensement de 1901 | | Nb | % |
| Clouzeaux (Village les) | | 2 | 40,0 |
| Clouzelle (Lieu-dit la) | | 2 | 40,0 |
| Epsailles (Lieu-dit les) | | 1 | 20,0 |
| Total | | 5 | 100,0 |
| Pourcentage des présents de 1921 dans le recensement de 1901 | | | 45,5 |
| Recensement de 1906 | | Nb | % |
| Clouzeaux (Village les) | | 3 | 50,0 |
| Clouzelle (Lieu-dit la) | | 3 | 50,0 |
| Total | | 6 | 100,0 |
| Pourcentage des présents de 1921 dans le recensement de 1906 | | | 54,5 |

| Recensement de 1911 | Nb | % |
|--|----|-------|
| Clouzelle (Lieu-dit la) | 7 | 100,0 |
| Total | 7 | 100,0 |
| Pourcentage des présents de 1921 dans le recensement de 1911 | | 63,6 |
| Recensement de 1921 | Nb | % |
| Habitants présents dans d'autres recensements | 9 | 81,8 |
| Habitants non présents dans d'autres recensements | 2 | 18,2 |
| Recensement de 1926 | Nb | % |
| Clouzelle (Lieu-dit la) | 8 | 100,0 |
| Total | 8 | 100,0 |
| Pourcentage des présents de 1921 dans le recensement de 1926 | | 72,7 |
| Recensement de 1931 | Nb | % |
| Clouzelle (Lieu-dit la) | 6 | 85,7 |
| Sacy (Lieu-dit) | 1 | 14,3 |
| Total | 7 | 100,0 |
| Pourcentage des présents de 1921 dans le recensement de 1931 | | 63,6 |
| Recensement de 1936 | Nb | % |
| Clouzelle (Lieu-dit la) | 5 | 100,0 |
| Total | 5 | 100,0 |
| Pourcentage des présents de 1921 dans le recensement de 1936 | | 45,5 |
| Recensement de 1946 | Nb | % |
| Clouzelle (Lieu-dit la) | 4 | 100,0 |
| Total | 4 | 100,0 |
| Pourcentage des présents de 1921 dans le recensement de 1946 | | 36,4 |

Observations :

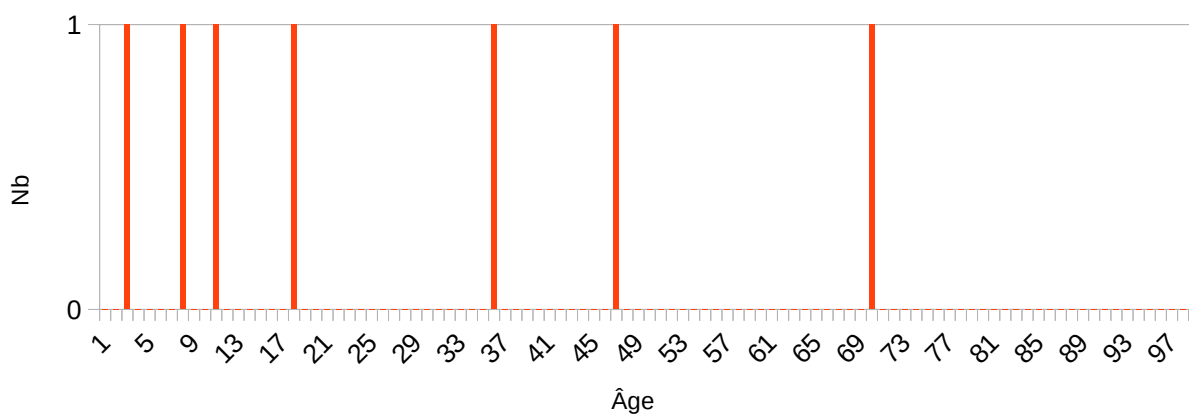
Fangeuse (Lieu-dit la)

| Désignation | Nombre | Recensement 1921 (LC09) | | | | | |
|------------------------|--------|--|--|-------------------------|--------------------------|-----------------------|-----|
| Folio | 1 | N°33, | | | | | |
| Nb de maisons occupées | 1 | N°1, le compteur des maisons n'a pas été mis à un au début de chaque page. | | | | | |
| | | Nombre de ménages par maison | | Nb | % | | |
| | | 1 ménage par maison | | 1 | 100,0 | | |
| | | 2 ménages par maison | | 0 | 0,0 | | |
| Nb de ménages | 1 | N°1 au N°x, pour chaque page, mén : Ménage, ind. : Individu | | | | | |
| | | Nb de personnes par ménage | | Nb | % mén | % ind | |
| | | 7 personnes | | 1 | 100,0 | 100,0 | |
| | | Nb de générations par ménage | | Nb | % mén | | |
| | | 1 génération : époux | | 0 | 0,0 | | |
| | | 2 génér. : époux, enfants | | 0 | 0,0 | | |
| | | 2 génér. : époux, parents | | 0 | 0,0 | | |
| | | 2 génér. : époux, petit-enfants | | 0 | 0,0 | | |
| | | 3 génér. : époux, parents, enfants | | 1 | 100,0 | | |
| | | 3 génér. : époux, enfants, petit-enfants | | 0 | 0,0 | | |
| | | 4 génér. : époux, parents, enfants, petits-enfants | | 0 | 0,0 | | |
| | | Nb de ménages | | Nb | % mén | | |
| | | - ayant des employés | | 1 | 100,0 | | |
| | | - ayant des pensionnaires | | 0 | 0,0 | | |
| | | | | Homme (Chef) et Épouse | Homme (Chef) sans Épouse | Femme (Chef) ou Veuve | |
| | | | | Nb | 1 | 0 | 0 |
| | | | | % | 100,0 | 0,0 | 0,0 |
| | | | | avec enfant(s) < 18 ans | 0 | 0 | |
| | | | | Couple non marié | | Nb | |
| | | | | Homme et femme | | 0 | |
| | | Deux femmes | | 0 | | | |
| | | Deux hommes | | 0 | | | |
| Nb d'individus | 7 | N°1 au N°x, pour chaque page, (pour maintenir la cohérence des numéros d'individus d'un ménage, si un ménage est sur deux pages, les numéros d'individus de la page suivante ne tiennent pas contre du | | | | | |

| | | changement de page) Tous français | | | | |
|--------------------|---|--------------------------------------|--------|--------|-------|------|
| Types d'individus | 6 | Répartition des types d'individus | | Nb | % ind | |
| | | Employé | | 1 | 14,3 | |
| | | Épouse | | 1 | 14,3 | |
| | | Fille | | 1 | 14,3 | |
| | | Fils | | 2 | 28,6 | |
| | | Homme (Chef) | | 1 | 14,3 | |
| | | Mère | | 1 | 14,3 | |
| | | Caractéristique de l'emploi | | Nb | % | |
| | | Patron | | 1 | 14,3 | |
| | | Patronne | | 0 | 0 | |
| Professions | 2 | Profession(s) | | Nb | | |
| | | Domestique de ferme | | 1 | | |
| | | Propriétaire exploitant | | 1 | | |
| | | Profession(s) | | | | |
| | | | Sexe M | Sexe F | Total | |
| | | Nombre | 2 | 0 | 2 | |
| | | % / Nb Ind, | 50,0 | 0,0 | 28,6 | |
| Lieux de naissance | 2 | Lieux de naissance | | Nb | | |
| | | Crézancy-en-Sancerre (18079) | | 6 | | |
| | | Neuilly-en-Sancerre (18162) | | 1 | | |
| | | Lieu(x) de naissance | | | | |
| | | Nb | Sexe M | Sexe F | Total | % |
| | | Crézancy | 3 | 3 | 6 | 85,7 |
| | | Cher hors Crézancy | 1 | 0 | 1 | 14,3 |
| | | Nièvre | 0 | 0 | 0 | 0,0 |
| | | Paris, région parisienne | 0 | 0 | 0 | 0,0 |
| | | Autres | 0 | 0 | 0 | 0,0 |
| Total | 4 | 3 | 7 | 100,0 | | |

| Âge | Âge | Sexe F | Sexe M | Sexe F+M |
|---|----------|--------|----------|----------|
| | Âge Min | 2 ans | 7 ans | 2 ans |
| né(e) en | 1919 | 1914 | 1919 | |
| Âge Max | 69 ans | 46 ans | 69 ans | |
| né (e) en | 1852 | 1875 | 1852 | |
| Âge Moyen | 35,3 ans | 20 ans | 26,6 ans | |
| Écart Type | 33,5 | 17,8 | 24,5 | |
| Nombre d'Individus | 3 | 4 | 7 | |
| | 42,9 % | 57,1 % | 100,0 % | |
| Âge < 16 ans | 1 | 2 | 3 | |
| | 33,3 % | 50,0 % | 42,9 % | |
| Âge > 55 ans | 1 | 0 | 1 | |
| | 33,3 % | 0,0 % | 14,3 | |
| Écart d'âge max. entre les individus d'un ménage : 67 ans | | | | |

Âge de la population



| | | | |
|---|---|----------------|-------|
| 1 ^{er} Prénoms (Nb > 1) | 5 | Prénoms | Nb |
| | | Marie | 3 |
| - 2 hommes ont comme premier prénom : Marie soit 50,0 % - 1 femme a comme premier prénom : Marie soit 33,3 % | | | |
| Patronymes (Nb > 1) | 2 | Patronymes H/F | Nb |
| | | GIRARD | 6 |
| Patronymes à la naissance des femmes mariées : (Nb > 1) | 1 | Patronymes F | Nb |
| | | Cherrier | 2 |
| Recherche des 7 habitants de 1921 dans les autres recensements | | | |
| Recensement de 1876 | | Nb | % |
| Ferrières (Village) | | 2 | 100,0 |
| Total | | 2 | 100,0 |
| Pourcentage des présents de 1921 dans le recensement de 1876 | | | 28,6 |
| Recensement de 1891 | | Nb | % |
| Ferrières (Village) | | 2 | 66,7 |
| Reigny (Village) | | 1 | 33,3 |
| Total | | 3 | 100,0 |
| Pourcentage des présents de 1921 dans le recensement de 1891 | | | 42,9 |
| Recensement de 1901 | | Nb | % |
| Ferrières (Village) | | 2 | 66,7 |
| Reigny (Village) | | 1 | 33,3 |
| Total | | 3 | 100,0 |
| Pourcentage des présents de 1921 dans le recensement de 1901 | | | 42,9 |
| Recensement de 1906 | | Nb | % |
| Fangeuse (Lieu-dit la) | | 2 | 66,7 |
| Reigny (Village) | | 1 | 33,3 |
| Total | | 3 | 100,0 |
| Pourcentage des présents de 1921 dans le recensement de 1906 | | | 42,9 |

| Recensement de 1911 | Nb | % |
|--|----|-------|
| Fangeuse (Lieu-dit la) | 3 | 100,0 |
| Total | 3 | 100,0 |
| Pourcentage des présents de 1921 dans le recensement de 1911 | | 42,9 |
| Recensement de 1921 | Nb | % |
| Habitants présents dans d'autres recensements | 6 | 85,7 |
| Habitants non présents dans d'autres recensements | 1 | 14,3 |
| Recensement de 1926 | Nb | % |
| Fangeuse (Lieu-dit la) | 5 | 100,0 |
| Total | 5 | 100,0 |
| Pourcentage des présents de 1921 dans le recensement de 1926 | | 71,4 |
| Recensement de 1931 | Nb | % |
| Fangeuse (Lieu-dit la) | 5 | 100,0 |
| Total | 5 | 100,0 |
| Pourcentage des présents de 1921 dans le recensement de 1931 | | 71,4 |
| Recensement de 1936 | Nb | % |
| Boisgirard (Village) | 4 | 100,0 |
| Total | 4 | 100,0 |
| Pourcentage des présents de 1921 dans le recensement de 1936 | | 57,1 |
| Recensement de 1946 | Nb | % |
| Boisgirard (Village) | 3 | 60,0 |
| Ferrières (Village) | 1 | 20,0 |
| Fangeuse (Lieu-dit la) | 1 | 20,0 |
| Total | 5 | 100,0 |
| Pourcentage des présents de 1921 dans le recensement de 1946 | | 71,4 |
| Observations : | | |

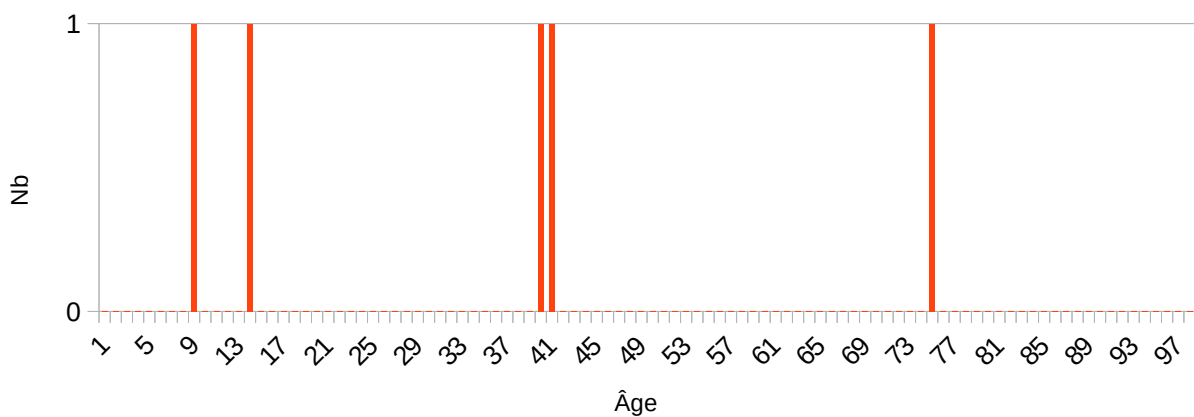
Grand Champ (Lieu-dit le)

| Désignation | Nombre | Recensement 1921 (LC10) | | | | |
|------------------------|--------|--|------------------------|--------------------------|-----------------------|-------|
| Folio | 1 | N°35, | | | | |
| Nb de maisons occupées | 1 | N°1, le compteur des maisons n'a pas été mis à un au début de chaque page. | | | | |
| | | Nombre de ménages par maison | | Nb | % | |
| | | 1 ménage par maison | | 1 | 100,0 | |
| | | 2 ménages par maison | | 0 | 0,0 | |
| Nb de ménages | 1 | N°1 au N°x, pour chaque page, mén : Ménage, ind. : Individu | | | | |
| | | Nb de personnes par ménage | | Nb | % mén | % ind |
| | | 5 personnes | | 1 | 100,0 | 100,0 |
| | | Nb de générations par ménage | | Nb | % mén | |
| | | 1 génération : époux | | 0 | 0,0 | |
| | | 2 génér. : époux, enfants | | 0 | 0,0 | |
| | | 2 génér. : époux, parents | | 0 | 0,0 | |
| | | 2 génér. : époux, petit-enfants | | 0 | 0,0 | |
| | | 3 génér. : époux, parents, enfants | | 1 | 100,0 | |
| | | 3 génér. : époux, enfants, petit-enfants | | 0 | 0,0 | |
| | | 4 génér. : époux, parents, enfants, petits-enfants | | 0 | 0,0 | |
| | | Nb de ménages | | Nb | % mén | |
| | | - ayant des employés | | 0 | 0,0 | |
| | | - ayant des pensionnaires | | 0 | 0,0 | |
| | | | Homme (Chef) et Épouse | Homme (Chef) sans Épouse | Femme (Chef) ou Veuve | |
| | | Nb | 1 | 0 | 0 | |
| | | % | 100,0 | 0,0 | 0,0 | |
| | | avec enfant(s) < 18 ans | | 0 | 0 | |
| | | Couple non marié | | Nb | | |
| | | Homme et femme | | 0 | | |
| Deux femmes | | 0 | | | | |
| Deux hommes | | 0 | | | | |
| Nb d'individus | 5 | N°1 au N°x, pour chaque page, (pour maintenir la cohérence des numéros d'individus d'un ménage, si un ménage est sur deux pages, les numéros d'individus de la page suivante ne tiennent pas contre du | | | | |

| | | changement de page) Tous français | | | | |
|--------------------|---|--------------------------------------|--------|--------|-------|------|
| Types d'individus | 4 | Répartition des types d'individus | | Nb | % ind | |
| | | Épouse | | 1 | 20,0 | |
| | | Fille | | 2 | 40,0 | |
| | | Homme (Chef) | | 1 | 20,0 | |
| | | Mère | | 1 | 20,0 | |
| | | Caractéristique de l'emploi | | Nb | % | |
| | | Patron | | 1 | 20,0 | |
| Patronne | | 0 | 0 | | | |
| Professions | 1 | Profession(s) | | Nb | | |
| | | Fermier | | 1 | | |
| | | Profession(s) | | | | |
| | | | Sexe M | Sexe F | Total | |
| | | Nombre | 1 | 0 | 1 | |
| | | % / Nb Ind, | 100,0 | 0,0 | 20,0 | |
| Lieux de naissance | 3 | Lieux de naissance | | Nb | | |
| | | Châtillon-sur-Loire (45087) | | 1 | | |
| | | Pierrefitte-ès-Bois (45251) | | 2 | | |
| | | Thou (18264) | | 2 | | |
| | | Lieu(x) de naissance | | | | |
| | | Nb | Sexe M | Sexe F | Total | % |
| | | Crézancy | 0 | 0 | 0 | 0,0 |
| | | Cher hors Crézancy | 0 | 2 | 2 | 40,0 |
| | | Nièvre | 0 | 0 | 0 | 0,0 |
| | | Paris, région parisienne | 0 | 0 | 0 | 0,0 |
| | | Autres | 1 | 2 | 3 | 60,0 |
| Total | 1 | 4 | 5 | 100,0 | | |

| Âge | Âge | Sexe F | Sexe M | Sexe F+M |
|---|----------|--------|----------|----------|
| | Âge Min | 8 ans | 40 ans | 8 ans |
| né(e) en | 1913 | 1881 | 1913 | |
| Âge Max | 74 ans | 40 ans | 74 ans | |
| né (e) en | 1847 | 1881 | 1847 | |
| Âge Moyen | 33,5 ans | 40 ans | 34,8 ans | |
| Écart Type | 30,2 | - | 26,3 | |
| Nombre d'Individus | 4 | 1 | 5 | |
| | 80,0 % | 20,0 % | 100,0 % | |
| Âge < 16 ans | 2 | 0 | 2 | |
| | 50,0 % | 0,0 % | 40,0 % | |
| Âge > 55 ans | 1 | 0 | 1 | |
| | 25,0 % | 0,0 % | 20,0 % | |
| Écart d'âge max. entre les individus d'un ménage : 66 ans | | | | |

Âge de la population



| | | | |
|--|---|---|---|
| 1 ^{er} Prénoms (Nb > 1) | 3 | Prénoms | |
| | | Marie | 3 |
| | | - aucun homme a comme premier prénom : Marie - 3 femmes ont comme premier prénom : Marie soit 75,0 % | |
| Patronymes (Nb > 1) | 1 | Patronymes H/F | |
| | | SENÉE | 5 |
| Patronymes à la naissance des femmes mariées : (Nb > 1) | 2 | Tous différents, | |
| Recherche des 5 habitants de 1921 dans les autres recensements | | | |
| Recensement de 1921 | | Nb | % |
| Habitants présents dans d'autres recensements | | 0 | 0 |
| Habitants non présents dans d'autres recensements | | 5 | 0 |
| Observations : | | | |

Grand Senais (Lieu-dit le)

| Désignation | Nombre | Recensement 1921 (LC11) | | | | |
|-------------------------|--------|---|------------------------|--------------------------|-----------------------|-------|
| Folio | 1 | N°15, | | | | |
| Nb de maisons occupées | 8 | N°1 au N°8, le compteur des maisons n'a pas été mis à un au début de chaque page. | | | | |
| | | Nombre de ménages par maison | | Nb | % | |
| | | 1 ménage par maison | | 8 | 100,0 | |
| | | 2 ménages par maison | | 0 | 0,0 | |
| Nb de ménages | 8 | N°1 au N°8, pour chaque page, mén : Ménage, ind. : Individu | | | | |
| | | Nb de personnes par ménage | | Nb | % mén | % ind |
| | | 1 personne | | 1 | 12,5 | 4,3 |
| | | 2 personnes | | 2 | 25,0 | 17,4 |
| | | 3 personnes | | 3 | 37,5 | 39,1 |
| | | 4 personnes | | 1 | 12,5 | 17,4 |
| | | 5 personnes | | 1 | 12,5 | 21,7 |
| | | Nb de générations par ménage | | Nb | % mén | |
| | | 1 génération : époux | | 3 | 37,5 | |
| | | 2 génér. : époux, enfants | | 4 | 50,0 | |
| | | 2 génér. : époux, parents | | 0 | 0,0 | |
| | | 2 génér. : époux, petit-enfants | | 0 | 0,0 | |
| | | 3 génér. : époux, parents, enfants | | 0 | 0,0 | |
| | | 3 génér. : époux, enfants, petit-enfants | | 1 | 12,5 | |
| | | 4 génér. : époux, parents, enfants, petits-enfants | | 0 | 0,0 | |
| | | Nb de ménages | | Nb | % mén | |
| | | - ayant des employés | | 0 | 0,0 | |
| | | - ayant des pensionnaires | | 0 | 0,0 | |
| | | - Folio N°15, maison N°7, ménage N°7, un mère seule avec deux filles de 15 ans et 13 ans. | | | | |
| | | | Homme (Chef) et Épouse | Homme (Chef) sans Épouse | Femme (Chef) ou Veuve | |
| Nb | 5 | 2 | 1 | | | |
| % | 62,5 | 25,0 | 12,5 | | | |
| avec enfant(s) < 18 ans | | 0 | 1 | | | |

| | | <table border="1"> <thead> <tr> <th colspan="2">Couple non marié</th> <th>Nb</th> </tr> </thead> <tbody> <tr> <td>Homme et femme</td> <td></td> <td>0</td> </tr> <tr> <td>Deux femmes</td> <td></td> <td>0</td> </tr> <tr> <td>Deux hommes</td> <td></td> <td>0</td> </tr> </tbody> </table> | Couple non marié | | Nb | Homme et femme | | 0 | Deux femmes | | 0 | Deux hommes | | 0 | | | | | | | | | | | | | | | | | | | | | | | | | | | | | | | | |
|------------------------------------|--------|---|-----------------------------------|--|----|----------------|--------|---|------------------|------|-------|------------------------------|---|------|-------------------------|--|---|------------------------------------|--------|---|------------------|-----|--------------|--------|-------|--------|--------------|---|---|-------------|-------|-----|------|-----|-----------------------------|--|----|---|--------|--|---|------|----------|--|---|---|
| Couple non marié | | Nb | | | | | | | | | | | | | | | | | | | | | | | | | | | | | | | | | | | | | | | | | | | | |
| Homme et femme | | 0 | | | | | | | | | | | | | | | | | | | | | | | | | | | | | | | | | | | | | | | | | | | | |
| Deux femmes | | 0 | | | | | | | | | | | | | | | | | | | | | | | | | | | | | | | | | | | | | | | | | | | | |
| Deux hommes | | 0 | | | | | | | | | | | | | | | | | | | | | | | | | | | | | | | | | | | | | | | | | | | | |
| Nb d'individus | 23 | <p>N°1 au N°x, pour chaque page, (pour maintenir la cohérence des numéros d'individus d'un ménage, si un ménage est sur deux pages, les numéros d'individus de la page suivante ne tiennent pas contre du changement de page) Tous français</p> | | | | | | | | | | | | | | | | | | | | | | | | | | | | | | | | | | | | | | | | | | | | |
| Types d'individus | 7 | <table border="1"> <thead> <tr> <th colspan="2">Répartition des types d'individus</th> <th>Nb</th> <th>% ind</th> </tr> </thead> <tbody> <tr> <td>Épouse</td> <td></td> <td>5</td> <td>21,7</td> </tr> <tr> <td>Fille</td> <td></td> <td>6</td> <td>26,1</td> </tr> <tr> <td>Fils</td> <td></td> <td>1</td> <td>4,3</td> </tr> <tr> <td>Gendre</td> <td></td> <td>2</td> <td>8,7</td> </tr> <tr> <td>Homme (Chef)</td> <td></td> <td>7</td> <td>30,4</td> </tr> <tr> <td>Petite fille</td> <td></td> <td>1</td> <td>4,3</td> </tr> <tr> <td>Veuve</td> <td></td> <td>1</td> <td>4,3</td> </tr> </tbody> </table> <table border="1"> <thead> <tr> <th colspan="2">Caractéristique de l'emploi</th> <th>Nb</th> <th>%</th> </tr> </thead> <tbody> <tr> <td>Patron</td> <td></td> <td>5</td> <td>21,7</td> </tr> <tr> <td>Patronne</td> <td></td> <td>0</td> <td>0</td> </tr> </tbody> </table> | Répartition des types d'individus | | Nb | % ind | Épouse | | 5 | 21,7 | Fille | | 6 | 26,1 | Fils | | 1 | 4,3 | Gendre | | 2 | 8,7 | Homme (Chef) | | 7 | 30,4 | Petite fille | | 1 | 4,3 | Veuve | | 1 | 4,3 | Caractéristique de l'emploi | | Nb | % | Patron | | 5 | 21,7 | Patronne | | 0 | 0 |
| Répartition des types d'individus | | Nb | % ind | | | | | | | | | | | | | | | | | | | | | | | | | | | | | | | | | | | | | | | | | | | |
| Épouse | | 5 | 21,7 | | | | | | | | | | | | | | | | | | | | | | | | | | | | | | | | | | | | | | | | | | | |
| Fille | | 6 | 26,1 | | | | | | | | | | | | | | | | | | | | | | | | | | | | | | | | | | | | | | | | | | | |
| Fils | | 1 | 4,3 | | | | | | | | | | | | | | | | | | | | | | | | | | | | | | | | | | | | | | | | | | | |
| Gendre | | 2 | 8,7 | | | | | | | | | | | | | | | | | | | | | | | | | | | | | | | | | | | | | | | | | | | |
| Homme (Chef) | | 7 | 30,4 | | | | | | | | | | | | | | | | | | | | | | | | | | | | | | | | | | | | | | | | | | | |
| Petite fille | | 1 | 4,3 | | | | | | | | | | | | | | | | | | | | | | | | | | | | | | | | | | | | | | | | | | | |
| Veuve | | 1 | 4,3 | | | | | | | | | | | | | | | | | | | | | | | | | | | | | | | | | | | | | | | | | | | |
| Caractéristique de l'emploi | | Nb | % | | | | | | | | | | | | | | | | | | | | | | | | | | | | | | | | | | | | | | | | | | | |
| Patron | | 5 | 21,7 | | | | | | | | | | | | | | | | | | | | | | | | | | | | | | | | | | | | | | | | | | | |
| Patronne | | 0 | 0 | | | | | | | | | | | | | | | | | | | | | | | | | | | | | | | | | | | | | | | | | | | |
| Professions | 4 | <table border="1"> <thead> <tr> <th colspan="2">Profession(s)</th> <th>Nb</th> </tr> </thead> <tbody> <tr> <td>Fermier</td> <td></td> <td>1</td> </tr> <tr> <td>Ouvrier agricole</td> <td></td> <td>2</td> </tr> <tr> <td>Ouvrier vigneron</td> <td></td> <td>1</td> </tr> <tr> <td>Propriétaire exploitant</td> <td></td> <td>4</td> </tr> </tbody> </table> <table border="1"> <thead> <tr> <th colspan="4">Profession(s)</th> </tr> <tr> <th></th> <th>Sexe M</th> <th>Sexe F</th> <th>Total</th> </tr> </thead> <tbody> <tr> <td>Nombre</td> <td>8</td> <td>0</td> <td>8</td> </tr> <tr> <td>% / Nb Ind,</td> <td>80</td> <td>0,0</td> <td>34,8</td> </tr> </tbody> </table> | Profession(s) | | Nb | Fermier | | 1 | Ouvrier agricole | | 2 | Ouvrier vigneron | | 1 | Propriétaire exploitant | | 4 | Profession(s) | | | | | Sexe M | Sexe F | Total | Nombre | 8 | 0 | 8 | % / Nb Ind, | 80 | 0,0 | 34,8 | | | | | | | | | | | | | |
| Profession(s) | | Nb | | | | | | | | | | | | | | | | | | | | | | | | | | | | | | | | | | | | | | | | | | | | |
| Fermier | | 1 | | | | | | | | | | | | | | | | | | | | | | | | | | | | | | | | | | | | | | | | | | | | |
| Ouvrier agricole | | 2 | | | | | | | | | | | | | | | | | | | | | | | | | | | | | | | | | | | | | | | | | | | | |
| Ouvrier vigneron | | 1 | | | | | | | | | | | | | | | | | | | | | | | | | | | | | | | | | | | | | | | | | | | | |
| Propriétaire exploitant | | 4 | | | | | | | | | | | | | | | | | | | | | | | | | | | | | | | | | | | | | | | | | | | | |
| Profession(s) | | | | | | | | | | | | | | | | | | | | | | | | | | | | | | | | | | | | | | | | | | | | | | |
| | Sexe M | Sexe F | Total | | | | | | | | | | | | | | | | | | | | | | | | | | | | | | | | | | | | | | | | | | | |
| Nombre | 8 | 0 | 8 | | | | | | | | | | | | | | | | | | | | | | | | | | | | | | | | | | | | | | | | | | | |
| % / Nb Ind, | 80 | 0,0 | 34,8 | | | | | | | | | | | | | | | | | | | | | | | | | | | | | | | | | | | | | | | | | | | |
| Lieux de naissance | 6 | <table border="1"> <thead> <tr> <th colspan="2">Lieux de naissance</th> <th>Nb</th> </tr> </thead> <tbody> <tr> <td>Azy (18019)</td> <td></td> <td>1</td> </tr> <tr> <td>Bué (18039)</td> <td></td> <td>1</td> </tr> <tr> <td>Crézancy-en-Sancerre (18079)</td> <td></td> <td>18</td> </tr> <tr> <td>Menetou-Râtel (18144)</td> <td></td> <td>1</td> </tr> <tr> <td>Sainte-Gemme-en-Sancerrois (18208)</td> <td></td> <td>1</td> </tr> <tr> <td>Veaugues (18272)</td> <td></td> <td>1</td> </tr> </tbody> </table> | Lieux de naissance | | Nb | Azy (18019) | | 1 | Bué (18039) | | 1 | Crézancy-en-Sancerre (18079) | | 18 | Menetou-Râtel (18144) | | 1 | Sainte-Gemme-en-Sancerrois (18208) | | 1 | Veaugues (18272) | | 1 | | | | | | | | | | | | | | | | | | | | | | | |
| Lieux de naissance | | Nb | | | | | | | | | | | | | | | | | | | | | | | | | | | | | | | | | | | | | | | | | | | | |
| Azy (18019) | | 1 | | | | | | | | | | | | | | | | | | | | | | | | | | | | | | | | | | | | | | | | | | | | |
| Bué (18039) | | 1 | | | | | | | | | | | | | | | | | | | | | | | | | | | | | | | | | | | | | | | | | | | | |
| Crézancy-en-Sancerre (18079) | | 18 | | | | | | | | | | | | | | | | | | | | | | | | | | | | | | | | | | | | | | | | | | | | |
| Menetou-Râtel (18144) | | 1 | | | | | | | | | | | | | | | | | | | | | | | | | | | | | | | | | | | | | | | | | | | | |
| Sainte-Gemme-en-Sancerrois (18208) | | 1 | | | | | | | | | | | | | | | | | | | | | | | | | | | | | | | | | | | | | | | | | | | | |
| Veaugues (18272) | | 1 | | | | | | | | | | | | | | | | | | | | | | | | | | | | | | | | | | | | | | | | | | | | |

| | | Lieu(x) de naissance | | | | |
|---|-----------------------|--------------------------|----------|----------|----------|-------|
| | | Nb | Sexe M | Sexe F | Total | % |
| | | Crézancy | 7 | 11 | 18 | 78,3 |
| | | Cher hors Crézancy | 3 | 2 | 5 | 21,7 |
| | | Nièvre | 0 | 0 | 0 | 0,0 |
| | | Paris, région parisienne | 0 | 0 | 0 | 0,0 |
| | | Autres | 0 | 0 | 0 | 0,0 |
| | | Total | 10 | 13 | 23 | 100,0 |
| Âge | Âge | | Sexe F | Sexe M | Sexe F+M | |
| | Âge Min né(e) en | 1 an | 10 ans | 1 an | | |
| | | 1920 | 1911 | 1920 | | |
| | Âge Max né (e) en | 53 ans | 72 ans | 72 ans | | |
| | | 1868 | 1849 | 1849 | | |
| | Âge Moyen | 28,7 ans | 46,7 ans | 36,5 ans | | |
| | | Écart Type | 18,5 | 19,6 | 20,7 | |
| | Nombre d'Individus | 13 | 10 | 23 | | |
| | | | 56,5 % | 43,5 % | 100,0 % | |
| | Âge < 16 ans | 5 | 1 | 6 | | |
| | | | 38,5 % | 10,0 % | 26,1 % | |
| | Âge > 55 ans | 0 | 5 | 5 | | |
| | | | 0,0 % | 50,0 % | 21,7 % | |
| Écart d'âge max. entre les individus d'un ménage : 50 ans | | | | | | |
| Âge de la population | | | | | | |
| | | | | | | |
| 1 ^{er} Prénoms (Nb > 1) | 1 | Prénoms | | Nb | | |
| | | Marie | | 10 | | |

| | | <table border="1"> <tr> <td>Pierre</td> <td>3</td> </tr> <tr> <td>Jeanne</td> <td>2</td> </tr> </table> <p>- 1 homme a comme premier prénom : Marie soit 10,0 % - 9 femmes ont comme premier prénom : Marie soit 69,2 %</p> | Pierre | 3 | Jeanne | 2 | | | | | | | | | | | | | | | | | | | | |
|---|----|---|---------------------|----|---------|----------------------|---------|------|----------------------|---|--------|------------------------------|---------|------|------------------------------|---|--------|--|---|------|-------|----|-------|--|--|------|
| Pierre | 3 | | | | | | | | | | | | | | | | | | | | | | | | | |
| Jeanne | 2 | | | | | | | | | | | | | | | | | | | | | | | | | |
| Patronymes (Nb > 1) | 8 | <table border="1"> <thead> <tr> <th>Patronymes H/F</th> <th>Nb</th> </tr> </thead> <tbody> <tr> <td>CROCHET</td> <td>5</td> </tr> <tr> <td>CHOTARD</td> <td>4</td> </tr> <tr> <td>CHENU</td> <td>3</td> </tr> <tr> <td>DAVRIL</td> <td>3</td> </tr> <tr> <td>GIRAULT</td> <td>3</td> </tr> <tr> <td>MAURICE</td> <td>2</td> </tr> <tr> <td>PINSON</td> <td>2</td> </tr> </tbody> </table> | Patronymes H/F | Nb | CROCHET | 5 | CHOTARD | 4 | CHENU | 3 | DAVRIL | 3 | GIRAULT | 3 | MAURICE | 2 | PINSON | 2 | | | | | | | | |
| Patronymes H/F | Nb | | | | | | | | | | | | | | | | | | | | | | | | | |
| CROCHET | 5 | | | | | | | | | | | | | | | | | | | | | | | | | |
| CHOTARD | 4 | | | | | | | | | | | | | | | | | | | | | | | | | |
| CHENU | 3 | | | | | | | | | | | | | | | | | | | | | | | | | |
| DAVRIL | 3 | | | | | | | | | | | | | | | | | | | | | | | | | |
| GIRAULT | 3 | | | | | | | | | | | | | | | | | | | | | | | | | |
| MAURICE | 2 | | | | | | | | | | | | | | | | | | | | | | | | | |
| PINSON | 2 | | | | | | | | | | | | | | | | | | | | | | | | | |
| Patronymes à la naissance des femmes mariées : (Nb > 1) | 7 | Tous différents. | | | | | | | | | | | | | | | | | | | | | | | | |
| Recherche des 23 habitants de 1921 dans les autres recensements | | | | | | | | | | | | | | | | | | | | | | | | | | |
| <table border="1"> <thead> <tr> <th>Recensement de 1876</th> <th>Nb</th> <th>%</th> </tr> </thead> <tbody> <tr> <td>Briou (Village le)</td> <td>1</td> <td>20,0</td> </tr> <tr> <td>Champtin (Village)</td> <td>2</td> <td>40,0</td> </tr> <tr> <td>Grand Senais (Lieu-dit le)</td> <td>2</td> <td>40,0</td> </tr> <tr> <td style="text-align: center;">Total</td> <td>5</td> <td>100,0</td> </tr> <tr> <td colspan="2">Pourcentage des présents de 1921 dans le recensement de 1876</td> <td>21,7</td> </tr> </tbody> </table> | | | Recensement de 1876 | Nb | % | Briou (Village le) | 1 | 20,0 | Champtin (Village) | 2 | 40,0 | Grand Senais (Lieu-dit le) | 2 | 40,0 | Total | 5 | 100,0 | Pourcentage des présents de 1921 dans le recensement de 1876 | | 21,7 | | | | | | |
| Recensement de 1876 | Nb | % | | | | | | | | | | | | | | | | | | | | | | | | |
| Briou (Village le) | 1 | 20,0 | | | | | | | | | | | | | | | | | | | | | | | | |
| Champtin (Village) | 2 | 40,0 | | | | | | | | | | | | | | | | | | | | | | | | |
| Grand Senais (Lieu-dit le) | 2 | 40,0 | | | | | | | | | | | | | | | | | | | | | | | | |
| Total | 5 | 100,0 | | | | | | | | | | | | | | | | | | | | | | | | |
| Pourcentage des présents de 1921 dans le recensement de 1876 | | 21,7 | | | | | | | | | | | | | | | | | | | | | | | | |
| <table border="1"> <thead> <tr> <th>Recensement de 1891</th> <th>Nb</th> <th>%</th> </tr> </thead> <tbody> <tr> <td>Briou (Village le)</td> <td>1</td> <td>9,1</td> </tr> <tr> <td>Champtin (Village)</td> <td>1</td> <td>9,1</td> </tr> <tr> <td>Clouzeaux (Village les)</td> <td>1</td> <td>9,1</td> </tr> <tr> <td>Grand Senais (Lieu-dit le)</td> <td>7</td> <td>63,6</td> </tr> <tr> <td>Epsailles (Lieu-dit les)</td> <td>1</td> <td>9,1</td> </tr> <tr> <td style="text-align: center;">Total</td> <td>11</td> <td>100,0</td> </tr> <tr> <td colspan="2">Pourcentage des présents de 1921 dans le recensement de 1891</td> <td>47,8</td> </tr> </tbody> </table> | | | Recensement de 1891 | Nb | % | Briou (Village le) | 1 | 9,1 | Champtin (Village) | 1 | 9,1 | Clouzeaux (Village les) | 1 | 9,1 | Grand Senais (Lieu-dit le) | 7 | 63,6 | Epsailles (Lieu-dit les) | 1 | 9,1 | Total | 11 | 100,0 | Pourcentage des présents de 1921 dans le recensement de 1891 | | 47,8 |
| Recensement de 1891 | Nb | % | | | | | | | | | | | | | | | | | | | | | | | | |
| Briou (Village le) | 1 | 9,1 | | | | | | | | | | | | | | | | | | | | | | | | |
| Champtin (Village) | 1 | 9,1 | | | | | | | | | | | | | | | | | | | | | | | | |
| Clouzeaux (Village les) | 1 | 9,1 | | | | | | | | | | | | | | | | | | | | | | | | |
| Grand Senais (Lieu-dit le) | 7 | 63,6 | | | | | | | | | | | | | | | | | | | | | | | | |
| Epsailles (Lieu-dit les) | 1 | 9,1 | | | | | | | | | | | | | | | | | | | | | | | | |
| Total | 11 | 100,0 | | | | | | | | | | | | | | | | | | | | | | | | |
| Pourcentage des présents de 1921 dans le recensement de 1891 | | 47,8 | | | | | | | | | | | | | | | | | | | | | | | | |

| Recensement de 1901 | Nb | % |
|--|----|-------|
| Champtin (Village) | 1 | 6,3 |
| Clouzeaux (Village les) | 1 | 6,3 |
| Grand Senais (Lieu-dit le) | 13 | 81,3 |
| Epsailles (Lieu-dit les) | 1 | 6,3 |
| Total | 16 | 100,0 |
| Pourcentage des présents de 1921 dans le recensement de 1901 | | 69,6 |
| Recensement de 1906 | Nb | % |
| Champtin (Village) | 1 | 6,3 |
| Clouzeaux (Village les) | 1 | 6,3 |
| Grand Senais (Lieu-dit le) | 14 | 87,5 |
| Total | 16 | 100,0 |
| Pourcentage des présents de 1921 dans le recensement de 1906 | | 69,6 |
| Recensement de 1911 | Nb | % |
| Champtin (Village) | 1 | 5,6 |
| Grand Senais (Lieu-dit le) | 17 | 94,4 |
| Total | 18 | 100,0 |
| Pourcentage des présents de 1921 dans le recensement de 1911 | | 78,3 |
| Recensement de 1921 | Nb | % |
| Habitants présents dans d'autres recensements | 23 | 100,0 |
| Habitants non présents dans d'autres recensements | 0 | 0,0 |
| Recensement de 1926 | Nb | % |
| Grand Senais (Lieu-dit le) | 13 | 76,5 |
| Petit Senais (Lieu-dit le) | 4 | 23,5 |
| Total | 17 | 100,0 |
| Pourcentage des présents de 1921 dans le recensement de 1926 | | 73,9 |
| Recensement de 1931 | Nb | % |
| Grand Senais (Lieu-dit le) | 18 | 100,0 |
| Total | 18 | 100,0 |
| Pourcentage des présents de 1921 dans le recensement de 1931 | | 78,3 |
| Recensement de 1936 | Nb | % |
| Grand Senais (Lieu-dit le) | 15 | 100,0 |
| Total | 15 | 100,0 |
| Pourcentage des présents de 1921 dans le recensement de 1936 | | 65,2 |

| Recensement de 1946 | Nb | % |
|--|----|-------|
| Champtin (Village) | 1 | 9,1 |
| Grand Senais (Lieu-dit le) | 10 | 90,9 |
| Total | 11 | 100,0 |
| Pourcentage des présents de 1921 dans le recensement de 1946 | | 47,8 |

Observations :

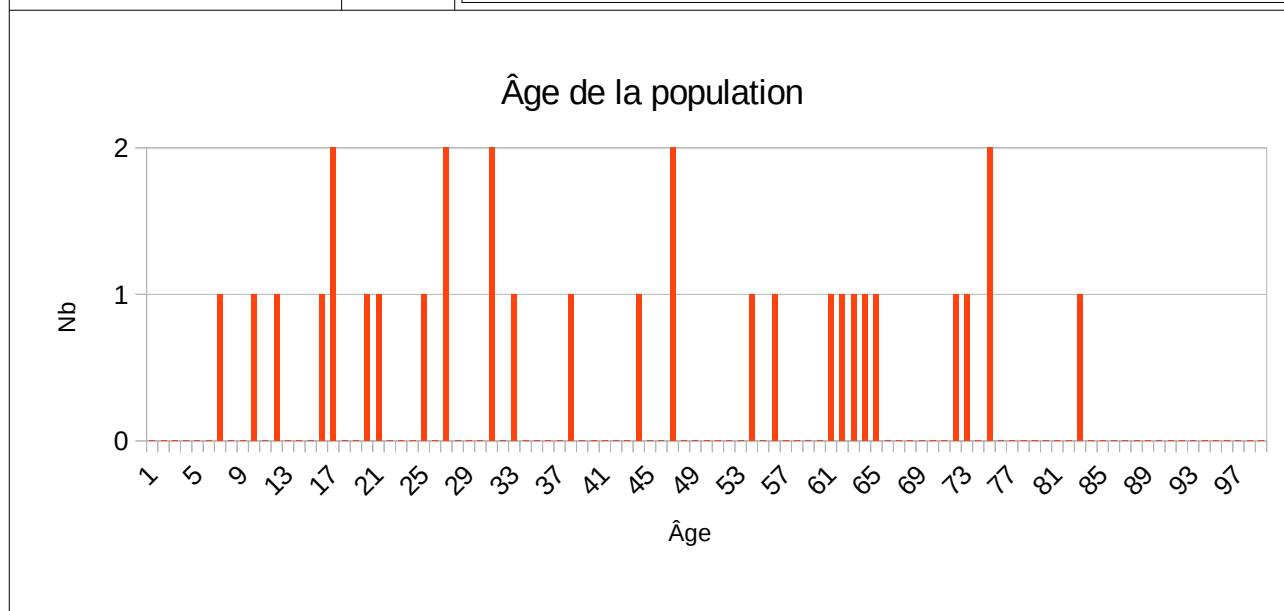
Petit Senais (Lieu-dit le)

| Désignation | Nombre | Recensement 1921 (LC12) | | | | |
|-------------------------|--------|--|------------------------|--------------------------|-----------------------|-------|
| Folio | 2 | N°15 au N°16, | | | | |
| Nb de maisons occupées | 10 | N°1 au N°10, le compteur des maisons n'a pas été mis à un au début de chaque page. | | | | |
| | | Nombre de ménages par maison | | Nb | % | |
| | | 1 ménage par maison | | 10 | 100,0 | |
| | | 2 ménages par maison | | 0 | 0,0 | |
| Nb de ménages | 10 | N°1 au N°x, pour chaque page, mén : Ménage, ind. : Individu | | | | |
| | | Nb de personnes par ménage | | Nb | % mén | % ind |
| | | 1 personne | | 1 | 10,0 | 3,3 |
| | | 2 personnes | | 5 | 50,0 | 33,3 |
| | | 3 personnes | | 1 | 10,0 | 10,0 |
| | | 4 personnes | | 1 | 10,0 | 13,3 |
| | | 5 personnes | | 0 | 0,0 | 0,0 |
| | | 6 personnes | | 2 | 20,0 | 40,0 |
| | | Nb de générations par ménage | | Nb | % mén | |
| | | 1 génération : époux | | 5 | 50,0 | |
| | | 2 génér. : époux, enfants | | 3 | 30,0 | |
| | | 2 génér. : époux, parents | | 1 | 10,0 | |
| | | 2 génér. : époux, petit-enfants | | 0 | 0,0 | |
| | | 3 génér. : époux, parents, enfants | | 1 | 10,0 | |
| | | 3 génér. : époux, enfants, petit-enfants | | 0 | 0,0 | |
| | | 4 génér. : époux, parents, enfants, petits-enfants | | 0 | 0,0 | |
| | | Nb de ménages | | Nb | % mén | |
| | | - ayant des employés | | 0 | 0,0 | |
| | | - ayant des pensionnaires | | 0 | 0,0 | |
| | | | Homme (Chef) et Épouse | Homme (Chef) sans Épouse | Femme (Chef) ou Veuve | |
| Nb | 7 | 2 | 1 | | | |
| % | 70,0 | 20,0 | 10,0 | | | |
| avec enfant(s) < 18 ans | | 0 | 0 | | | |

| | | <table border="1"> <thead> <tr> <th colspan="2">Couple non marié</th> <th>Nb</th> </tr> </thead> <tbody> <tr> <td>Homme et femme</td> <td></td> <td>0</td> </tr> <tr> <td>Deux femmes</td> <td></td> <td>0</td> </tr> <tr> <td>Deux hommes</td> <td></td> <td>0</td> </tr> </tbody> </table> | Couple non marié | | Nb | Homme et femme | | 0 | Deux femmes | | 0 | Deux hommes | | 0 | | | | | | | | | | | | | | | | | | | | | | | | | | | | | | | | | | | | | | | | |
|-----------------------------------|--------|--|-----------------------------------|-------|----|------------------------------|-------|------------|-----------------------|--|---|-------------------------|--------|---|---------------|---|------|-------|--|--------|--------|-------|--------|----|---|----|-------------|--------|-----|------|---|-----|--------------|--|--|---|------|-------|--|--|---|-----|-----------------------------|--|----|---|--------|--|---|------|----------|--|---|-----|
| Couple non marié | | Nb | | | | | | | | | | | | | | | | | | | | | | | | | | | | | | | | | | | | | | | | | | | | | | | | | | | | |
| Homme et femme | | 0 | | | | | | | | | | | | | | | | | | | | | | | | | | | | | | | | | | | | | | | | | | | | | | | | | | | | |
| Deux femmes | | 0 | | | | | | | | | | | | | | | | | | | | | | | | | | | | | | | | | | | | | | | | | | | | | | | | | | | | |
| Deux hommes | | 0 | | | | | | | | | | | | | | | | | | | | | | | | | | | | | | | | | | | | | | | | | | | | | | | | | | | | |
| Nb d'individus | 30 | <p>N°1 au N°x, pour chaque page, (pour maintenir la cohérence des numéros d'individus d'un ménage, si un ménage est sur deux pages, les numéros d'individus de la page suivante ne tiennent pas contre du changement de page) Tous français</p> | | | | | | | | | | | | | | | | | | | | | | | | | | | | | | | | | | | | | | | | | | | | | | | | | | | | |
| Types d'individus | 7 | <table border="1"> <thead> <tr> <th colspan="3">Répartition des types d'individus</th> <th>Nb</th> <th>% ind</th> </tr> </thead> <tbody> <tr> <td>Belle-mère</td> <td></td> <td></td> <td>2</td> <td>6,7</td> </tr> <tr> <td>Épouse</td> <td></td> <td></td> <td>7</td> <td>23,3</td> </tr> <tr> <td>Fille</td> <td></td> <td></td> <td>5</td> <td>16,7</td> </tr> <tr> <td>Fils</td> <td></td> <td></td> <td>5</td> <td>16,7</td> </tr> <tr> <td>Gendre</td> <td></td> <td></td> <td>1</td> <td>3,3</td> </tr> <tr> <td>Homme (Chef)</td> <td></td> <td></td> <td>9</td> <td>30,0</td> </tr> <tr> <td>Veuve</td> <td></td> <td></td> <td>1</td> <td>3,3</td> </tr> </tbody> </table> <table border="1"> <thead> <tr> <th colspan="2">Caractéristique de l'emploi</th> <th>Nb</th> <th>%</th> </tr> </thead> <tbody> <tr> <td>Patron</td> <td></td> <td>7</td> <td>23,3</td> </tr> <tr> <td>Patronne</td> <td></td> <td>1</td> <td>3,3</td> </tr> </tbody> </table> | Répartition des types d'individus | | | Nb | % ind | Belle-mère | | | 2 | 6,7 | Épouse | | | 7 | 23,3 | Fille | | | 5 | 16,7 | Fils | | | 5 | 16,7 | Gendre | | | 1 | 3,3 | Homme (Chef) | | | 9 | 30,0 | Veuve | | | 1 | 3,3 | Caractéristique de l'emploi | | Nb | % | Patron | | 7 | 23,3 | Patronne | | 1 | 3,3 |
| Répartition des types d'individus | | | Nb | % ind | | | | | | | | | | | | | | | | | | | | | | | | | | | | | | | | | | | | | | | | | | | | | | | | | | |
| Belle-mère | | | 2 | 6,7 | | | | | | | | | | | | | | | | | | | | | | | | | | | | | | | | | | | | | | | | | | | | | | | | | | |
| Épouse | | | 7 | 23,3 | | | | | | | | | | | | | | | | | | | | | | | | | | | | | | | | | | | | | | | | | | | | | | | | | | |
| Fille | | | 5 | 16,7 | | | | | | | | | | | | | | | | | | | | | | | | | | | | | | | | | | | | | | | | | | | | | | | | | | |
| Fils | | | 5 | 16,7 | | | | | | | | | | | | | | | | | | | | | | | | | | | | | | | | | | | | | | | | | | | | | | | | | | |
| Gendre | | | 1 | 3,3 | | | | | | | | | | | | | | | | | | | | | | | | | | | | | | | | | | | | | | | | | | | | | | | | | | |
| Homme (Chef) | | | 9 | 30,0 | | | | | | | | | | | | | | | | | | | | | | | | | | | | | | | | | | | | | | | | | | | | | | | | | | |
| Veuve | | | 1 | 3,3 | | | | | | | | | | | | | | | | | | | | | | | | | | | | | | | | | | | | | | | | | | | | | | | | | | |
| Caractéristique de l'emploi | | Nb | % | | | | | | | | | | | | | | | | | | | | | | | | | | | | | | | | | | | | | | | | | | | | | | | | | | | |
| Patron | | 7 | 23,3 | | | | | | | | | | | | | | | | | | | | | | | | | | | | | | | | | | | | | | | | | | | | | | | | | | | |
| Patronne | | 1 | 3,3 | | | | | | | | | | | | | | | | | | | | | | | | | | | | | | | | | | | | | | | | | | | | | | | | | | | |
| Professions | 3 | <table border="1"> <thead> <tr> <th colspan="2">Profession(s)</th> <th>Nb</th> </tr> </thead> <tbody> <tr> <td>Fermier</td> <td></td> <td>1</td> </tr> <tr> <td>Ouvrier agricole</td> <td></td> <td>6</td> </tr> <tr> <td>Propriétaire exploitant</td> <td></td> <td>7</td> </tr> </tbody> </table> <table border="1"> <thead> <tr> <th colspan="4">Profession(s)</th> </tr> <tr> <th></th> <th>Sexe M</th> <th>Sexe F</th> <th>Total</th> </tr> </thead> <tbody> <tr> <td>Nombre</td> <td>13</td> <td>1</td> <td>14</td> </tr> <tr> <td>% / Nb Ind,</td> <td>86,7</td> <td>6,7</td> <td>46,7</td> </tr> </tbody> </table> | Profession(s) | | Nb | Fermier | | 1 | Ouvrier agricole | | 6 | Propriétaire exploitant | | 7 | Profession(s) | | | | | Sexe M | Sexe F | Total | Nombre | 13 | 1 | 14 | % / Nb Ind, | 86,7 | 6,7 | 46,7 | | | | | | | | | | | | | | | | | | | | | | | | |
| Profession(s) | | Nb | | | | | | | | | | | | | | | | | | | | | | | | | | | | | | | | | | | | | | | | | | | | | | | | | | | | |
| Fermier | | 1 | | | | | | | | | | | | | | | | | | | | | | | | | | | | | | | | | | | | | | | | | | | | | | | | | | | | |
| Ouvrier agricole | | 6 | | | | | | | | | | | | | | | | | | | | | | | | | | | | | | | | | | | | | | | | | | | | | | | | | | | | |
| Propriétaire exploitant | | 7 | | | | | | | | | | | | | | | | | | | | | | | | | | | | | | | | | | | | | | | | | | | | | | | | | | | | |
| Profession(s) | | | | | | | | | | | | | | | | | | | | | | | | | | | | | | | | | | | | | | | | | | | | | | | | | | | | | | |
| | Sexe M | Sexe F | Total | | | | | | | | | | | | | | | | | | | | | | | | | | | | | | | | | | | | | | | | | | | | | | | | | | | |
| Nombre | 13 | 1 | 14 | | | | | | | | | | | | | | | | | | | | | | | | | | | | | | | | | | | | | | | | | | | | | | | | | | | |
| % / Nb Ind, | 86,7 | 6,7 | 46,7 | | | | | | | | | | | | | | | | | | | | | | | | | | | | | | | | | | | | | | | | | | | | | | | | | | | |
| Lieux de naissance | 4 | <table border="1"> <thead> <tr> <th colspan="2">Lieux de naissance</th> <th>Nb</th> </tr> </thead> <tbody> <tr> <td>Crézancy-en-Sancerre (18079)</td> <td></td> <td>27</td> </tr> <tr> <td>Menetou-Râtel (18144)</td> <td></td> <td>1</td> </tr> <tr> <td>Veaugues (18272)</td> <td></td> <td>1</td> </tr> <tr> <td>Vinon (18287)</td> <td></td> <td>1</td> </tr> </tbody> </table> | Lieux de naissance | | Nb | Crézancy-en-Sancerre (18079) | | 27 | Menetou-Râtel (18144) | | 1 | Veaugues (18272) | | 1 | Vinon (18287) | | 1 | | | | | | | | | | | | | | | | | | | | | | | | | | | | | | | | | | | | | |
| Lieux de naissance | | Nb | | | | | | | | | | | | | | | | | | | | | | | | | | | | | | | | | | | | | | | | | | | | | | | | | | | | |
| Crézancy-en-Sancerre (18079) | | 27 | | | | | | | | | | | | | | | | | | | | | | | | | | | | | | | | | | | | | | | | | | | | | | | | | | | | |
| Menetou-Râtel (18144) | | 1 | | | | | | | | | | | | | | | | | | | | | | | | | | | | | | | | | | | | | | | | | | | | | | | | | | | | |
| Veaugues (18272) | | 1 | | | | | | | | | | | | | | | | | | | | | | | | | | | | | | | | | | | | | | | | | | | | | | | | | | | | |
| Vinon (18287) | | 1 | | | | | | | | | | | | | | | | | | | | | | | | | | | | | | | | | | | | | | | | | | | | | | | | | | | | |

| | | Lieu(x) de naissance | | | |
|--------------------------|--|----------------------|--------|--------|-------|
| | | Nb | Sexe M | Sexe F | Total |
| Crézancy | | 13 | 14 | 27 | 90,0 |
| Cher hors Crézancy | | 2 | 1 | 3 | 10,0 |
| Nièvre | | 0 | 0 | 0 | 0,0 |
| Paris, région parisienne | | 0 | 0 | 0 | 0,0 |
| Autres | | 0 | 0 | 0 | 0,0 |
| Total | | 15 | 15 | 30 | 100,0 |

| Âge | Âge | Sexe F | Sexe M | Sexe F+M |
|---|----------|----------|----------|----------|
| | Âge Min | 6 ans | 11 ans | 6 ans |
| né(e) en | 1915 | 1910 | 1915 | |
| Âge Max | 74 ans | 82 ans | 82 ans | |
| né (e) en | 1847 | 1839 | 1839 | |
| Âge Moyen | 42,0 ans | 40,9 ans | 41,4 ans | |
| Écart Type | 24,0 | 22,9 | 23,4 | |
| Nombre d'Individus | 15 | 15 | 30 | |
| | 50,0 % | 50,0 % | 100,0 % | |
| Âge < 16 ans | 2 | 2 | 4 | |
| | 13,3 % | 13,3 % | 13,3 % | |
| Âge > 55 ans | 5 | 5 | 10 | |
| | 33,3 % | 33,3 % | 33,3 % | |
| Écart d'âge max. entre les individus d'un ménage : 55 ans | | | | |



| | | | |
|---------------------------------------|----|---------|----------|
| 1 ^{er} Prénoms (Nb > 1) | 10 | Prénoms | |
| | | Marie | Nb 16 |

| | | | |
|--|---|---|-------|
| | | Louis | 4 |
| | | Mary | 3 |
| | | - 4 hommes ont comme premier prénom : Marie soit 26,7 % - 12 femmes ont comme premier prénom : Marie soit 80,0 % | |
| Patronymes (Nb > 1) | 9 | Patronymes H/F | |
| | | MILLERIOUX | 6 |
| | | PLANCHON | 6 |
| | | GAUDRY | 5 |
| | | JOULIN | 5 |
| | | CHERRIER | 2 |
| | | GUILLERAULT | 2 |
| | | MILLET | 2 |
| Patronymes à la naissance des femmes mariées : (Nb > 1) | 9 | Patronymes F | |
| | | Dauny | 2 |
| | | Millérioux | 2 |
| Recherche des 30 habitants de 1921 dans les autres recensements | | | |
| Recensement de 1876 | | Nb | % |
| Grand Senais (Lieu-dit le) | | 2 | 22,2 |
| Petit Senais (Lieu-dit le) | | 5 | 55,6 |
| Epinières (Village les) | | 1 | 11,1 |
| Reigny (Village) | | 1 | 11,1 |
| Total | | 9 | 100,0 |
| Pourcentage des présents de 1921 dans le recensement de 1876 | | | 30,0 |
| Recensement de 1891 | | Nb | % |
| Briou (Village le) | | 1 | 6,7 |
| Champtin (Village) | | 1 | 6,7 |
| Petit Senais (Lieu-dit le) | | 12 | 80,0 |
| Epinières (Village les) | | 1 | 6,7 |
| Total | | 15 | 100,0 |
| Pourcentage des présents de 1921 dans le recensement de 1891 | | | 50,0 |

| Recensement de 1901 | Nb | % |
|--|----|-------|
| Briou (Village le) | 3 | 15,0 |
| Champtin (Village) | 1 | 5,0 |
| Petit Senais (Lieu-dit le) | 15 | 75,0 |
| Epinières (Village les) | 1 | 5,0 |
| Total | 20 | 100,0 |
| Pourcentage des présents de 1921 dans le recensement de 1901 | | 66,7 |
| Recensement de 1906 | Nb | % |
| Petit Senais (Lieu-dit le) | 19 | 95,0 |
| Epinières (Village les) | 1 | 5,0 |
| Total | 20 | 100,0 |
| Pourcentage des présents de 1921 dans le recensement de 1906 | | 66,7 |
| Recensement de 1911 | Nb | % |
| Petit Senais (Lieu-dit le) | 23 | 100,0 |
| Total | 23 | 100,0 |
| Pourcentage des présents de 1921 dans le recensement de 1911 | | 76,7 |
| Recensement de 1921 | Nb | % |
| Habitants présents dans d'autres recensements | 29 | 96,7 |
| Habitants non présents dans d'autres recensements | 1 | 3,3 |
| Recensement de 1926 | Nb | % |
| Bourg (Bourg le) | 1 | 4,8 |
| Briou (Village le) | 1 | 4,8 |
| Grand Senais (Lieu-dit le) | 6 | 28,6 |
| Petit Senais (Lieu-dit le) | 13 | 61,9 |
| Total | 21 | 100,0 |
| Pourcentage des présents de 1921 dans le recensement de 1926 | | 70,0 |
| Recensement de 1931 | Nb | % |
| Bourg (Bourg le) | 1 | 6,3 |
| Grand Senais (Lieu-dit le) | 5 | 31,3 |
| Petit Senais (Lieu-dit le) | 9 | 56,3 |
| Epsailles (Lieu-dit les) | 1 | 6,3 |
| Total | 16 | 100,0 |
| Pourcentage des présents de 1921 dans le recensement de 1931 | | 53,3 |

| Recensement de 1936 | Nb | % |
|--|----|-------|
| Bourg (Bourg le) | 1 | 11,1 |
| Petit Senais (Lieu-dit le) | 8 | 88,9 |
| Total | 9 | 100,0 |
| Pourcentage des présents de 1921 dans le recensement de 1936 | | 30,0 |

| Recensement de 1946 | Nb | % |
|--|----|-------|
| Bourg (Bourg le) | 1 | 16,7 |
| Petit Senais (Lieu-dit le) | 4 | 66,7 |
| Villeprevoir (Lieu-dit) | 1 | 16,7 |
| Total | 6 | 100,0 |
| Pourcentage des présents de 1921 dans le recensement de 1946 | | 20,0 |

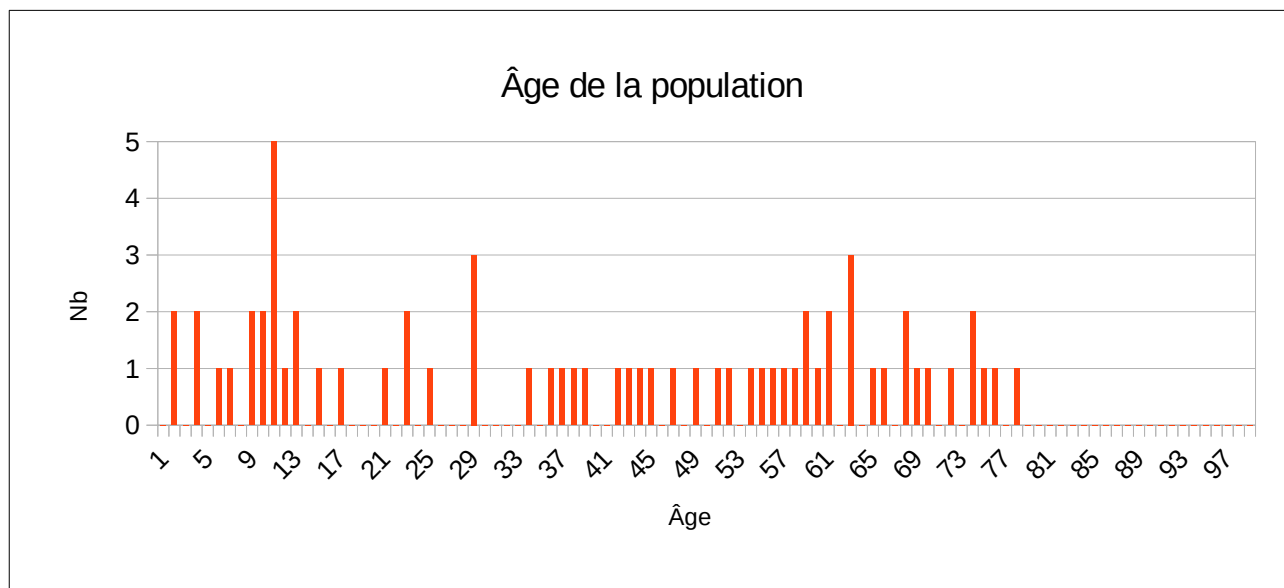
Observations :

Epinières (Village les)

| Désignation | Nombre | Recensement 1921 (LC13) | | | | |
|---|--------|--|-----|----|-------|-------|
| Folio | 3 | N°21 au N°23, | | | | |
| Nb de maisons occupées | 21 | N°1 au N°21, le compteur des maisons n'a pas été mis à un au début de chaque page. | | | | |
| | | Nombre de ménages par maison | | Nb | % | |
| | | 1 ménage par maison | | 21 | 100,0 | |
| | | 2 ménages par maison | | 0 | 0,0 | |
| Nb de ménages | 21 | N°1 au N°x, pour chaque page, mén : Ménage, ind. : Individu | | | | |
| | | Nb de personnes par ménage | | Nb | % mén | % ind |
| | | 1 personne | | 3 | 14,3 | 4,6 |
| | | 2 personnes | | 8 | 38,1 | 24,6 |
| | | 3 personnes | | 4 | 19,0 | 18,5 |
| | | 4 personnes | | 3 | 14,3 | 18,5 |
| | | 5 personnes | | 0 | 0,0 | 0,0 |
| | | 6 personnes | | 1 | 4,8 | 9,2 |
| | | 7 personnes | | 1 | 4,8 | 10,8 |
| | | 8 personnes | | 0 | 0,0 | 0,0 |
| | | 9 personnes | | 1 | 4,8 | 13,8 |
| | | Nb de générations par ménage | | Nb | % mén | |
| | | 1 génération : époux | | 10 | 47,6 | |
| | | 2 génér. : époux, enfants | | 8 | 38,1 | |
| | | 2 génér. : époux, parents | | 1 | 4,8 | |
| | | 2 génér. : époux, petit-enfants | | 1 | 4,8 | |
| | | 3 génér. : époux, parents, enfants | | 0 | 0,0 | |
| | | 3 génér. : époux, enfants, petit-enfants | | 1 | 4,8 | |
| | | 4 génér. : époux, parents, enfants, petits-enfants | | 0 | 0,0 | |
| | | Nb de ménages | | Nb | % mén | |
| - ayant des employés | | 0 | 0,0 | | | |
| - ayant des pensionnaires | | 1 | 4,8 | | | |
| - Folio N°22, maison N°13, ménage N°7, un père seul avec trois enfants dont un fils de 16 ans et une fille de 10 ans. | | | | | | |

| | | <table border="1"> <thead> <tr> <th></th> <th>Homme (Chef) et Épouse</th> <th>Homme (Chef) sans Épouse</th> <th>Femme (Chef) ou Veuve</th> </tr> </thead> <tbody> <tr> <td>Nb</td> <td>15</td> <td>4</td> <td>2</td> </tr> <tr> <td>%</td> <td>71,4</td> <td>19,0</td> <td>9,5</td> </tr> <tr> <td>avec enfant(s) < 18 ans</td> <td></td> <td>1</td> <td>0</td> </tr> </tbody> </table> <table border="1"> <thead> <tr> <th colspan="2">Couple non marié</th> <th>Nb</th> </tr> </thead> <tbody> <tr> <td colspan="2">Homme et femme</td> <td>0</td> </tr> <tr> <td colspan="2">Deux femmes</td> <td>0</td> </tr> <tr> <td colspan="2">Deux hommes</td> <td>0</td> </tr> </tbody> </table> | | Homme (Chef) et Épouse | Homme (Chef) sans Épouse | Femme (Chef) ou Veuve | Nb | 15 | 4 | 2 | % | 71,4 | 19,0 | 9,5 | avec enfant(s) < 18 ans | | 1 | 0 | Couple non marié | | Nb | Homme et femme | | 0 | Deux femmes | | 0 | Deux hommes | | 0 | | | | | | | | | | | | | | |
|-----------------------------------|---------------------------|--|-----------------------------------|---------------------------|-----------------------------|--------------------------|------------|------|--------------------------|----|----------|------|------------|------|-------------------------|---|------------------|--------------|-------------------------|------|------|----------------|-----|--------------|-------------|-----|------------------|-------------|-----|--------------|---|-----|-------|---|-----|-----------------------------|----|---|--------|----|------|----------|---|---|
| | Homme (Chef) et Épouse | Homme (Chef) sans Épouse | Femme (Chef) ou Veuve | | | | | | | | | | | | | | | | | | | | | | | | | | | | | | | | | | | | | | | | | |
| Nb | 15 | 4 | 2 | | | | | | | | | | | | | | | | | | | | | | | | | | | | | | | | | | | | | | | | | |
| % | 71,4 | 19,0 | 9,5 | | | | | | | | | | | | | | | | | | | | | | | | | | | | | | | | | | | | | | | | | |
| avec enfant(s) < 18 ans | | 1 | 0 | | | | | | | | | | | | | | | | | | | | | | | | | | | | | | | | | | | | | | | | | |
| Couple non marié | | Nb | | | | | | | | | | | | | | | | | | | | | | | | | | | | | | | | | | | | | | | | | | |
| Homme et femme | | 0 | | | | | | | | | | | | | | | | | | | | | | | | | | | | | | | | | | | | | | | | | | |
| Deux femmes | | 0 | | | | | | | | | | | | | | | | | | | | | | | | | | | | | | | | | | | | | | | | | | |
| Deux hommes | | 0 | | | | | | | | | | | | | | | | | | | | | | | | | | | | | | | | | | | | | | | | | | |
| Nb d'individus | 65 | <p>N°1 au N°x, pour chaque page, (pour maintenir la cohérence des numéros d'individus d'un ménage, si un ménage est sur deux pages, les numéros d'individus de la page suivante ne tiennent pas contre du changement de page) Tous français</p> | | | | | | | | | | | | | | | | | | | | | | | | | | | | | | | | | | | | | | | | | | |
| Types d'individus | 10 | <table border="1"> <thead> <tr> <th>Répartition des types d'individus</th> <th>Nb</th> <th>% ind</th> </tr> </thead> <tbody> <tr> <td>Épouse</td> <td>15</td> <td>23,1</td> </tr> <tr> <td>Fille</td> <td>11</td> <td>16,9</td> </tr> <tr> <td>Fils</td> <td>11</td> <td>16,9</td> </tr> <tr> <td>Gendre</td> <td>1</td> <td>1,5</td> </tr> <tr> <td>Homme (Chef)</td> <td>19</td> <td>29,2</td> </tr> <tr> <td>Mère</td> <td>1</td> <td>1,5</td> </tr> <tr> <td>Pensionnaire</td> <td>1</td> <td>1,5</td> </tr> <tr> <td>Pensionnaire (F)</td> <td>2</td> <td>3,1</td> </tr> <tr> <td>Petite fille</td> <td>2</td> <td>3,1</td> </tr> <tr> <td>Veuve</td> <td>2</td> <td>3,1</td> </tr> </tbody> </table> <table border="1"> <thead> <tr> <th>Caractéristique de l'emploi</th> <th>Nb</th> <th>%</th> </tr> </thead> <tbody> <tr> <td>Patron</td> <td>16</td> <td>24,6</td> </tr> <tr> <td>Patronne</td> <td>0</td> <td>0</td> </tr> </tbody> </table> | Répartition des types d'individus | Nb | % ind | Épouse | 15 | 23,1 | Fille | 11 | 16,9 | Fils | 11 | 16,9 | Gendre | 1 | 1,5 | Homme (Chef) | 19 | 29,2 | Mère | 1 | 1,5 | Pensionnaire | 1 | 1,5 | Pensionnaire (F) | 2 | 3,1 | Petite fille | 2 | 3,1 | Veuve | 2 | 3,1 | Caractéristique de l'emploi | Nb | % | Patron | 16 | 24,6 | Patronne | 0 | 0 |
| Répartition des types d'individus | Nb | % ind | | | | | | | | | | | | | | | | | | | | | | | | | | | | | | | | | | | | | | | | | | |
| Épouse | 15 | 23,1 | | | | | | | | | | | | | | | | | | | | | | | | | | | | | | | | | | | | | | | | | | |
| Fille | 11 | 16,9 | | | | | | | | | | | | | | | | | | | | | | | | | | | | | | | | | | | | | | | | | | |
| Fils | 11 | 16,9 | | | | | | | | | | | | | | | | | | | | | | | | | | | | | | | | | | | | | | | | | | |
| Gendre | 1 | 1,5 | | | | | | | | | | | | | | | | | | | | | | | | | | | | | | | | | | | | | | | | | | |
| Homme (Chef) | 19 | 29,2 | | | | | | | | | | | | | | | | | | | | | | | | | | | | | | | | | | | | | | | | | | |
| Mère | 1 | 1,5 | | | | | | | | | | | | | | | | | | | | | | | | | | | | | | | | | | | | | | | | | | |
| Pensionnaire | 1 | 1,5 | | | | | | | | | | | | | | | | | | | | | | | | | | | | | | | | | | | | | | | | | | |
| Pensionnaire (F) | 2 | 3,1 | | | | | | | | | | | | | | | | | | | | | | | | | | | | | | | | | | | | | | | | | | |
| Petite fille | 2 | 3,1 | | | | | | | | | | | | | | | | | | | | | | | | | | | | | | | | | | | | | | | | | | |
| Veuve | 2 | 3,1 | | | | | | | | | | | | | | | | | | | | | | | | | | | | | | | | | | | | | | | | | | |
| Caractéristique de l'emploi | Nb | % | | | | | | | | | | | | | | | | | | | | | | | | | | | | | | | | | | | | | | | | | | |
| Patron | 16 | 24,6 | | | | | | | | | | | | | | | | | | | | | | | | | | | | | | | | | | | | | | | | | | |
| Patronne | 0 | 0 | | | | | | | | | | | | | | | | | | | | | | | | | | | | | | | | | | | | | | | | | | |
| Professions | 8 | <table border="1"> <thead> <tr> <th>Profession(s)</th> <th>Nb</th> </tr> </thead> <tbody> <tr> <td>Apprentie couturière</td> <td>1</td> </tr> <tr> <td>Cantonnier</td> <td>1</td> </tr> <tr> <td>Cantonnier départemental</td> <td>1</td> </tr> <tr> <td>Chaisier</td> <td>1</td> </tr> <tr> <td>Couturière</td> <td>1</td> </tr> <tr> <td>Garde champêtre</td> <td>1</td> </tr> <tr> <td>Ouvrier agricole</td> <td>5</td> </tr> <tr> <td>Propriétaire exploitant</td> <td>15</td> </tr> </tbody> </table> | Profession(s) | Nb | Apprentie couturière | 1 | Cantonnier | 1 | Cantonnier départemental | 1 | Chaisier | 1 | Couturière | 1 | Garde champêtre | 1 | Ouvrier agricole | 5 | Propriétaire exploitant | 15 | | | | | | | | | | | | | | | | | | | | | | | | |
| Profession(s) | Nb | | | | | | | | | | | | | | | | | | | | | | | | | | | | | | | | | | | | | | | | | | | |
| Apprentie couturière | 1 | | | | | | | | | | | | | | | | | | | | | | | | | | | | | | | | | | | | | | | | | | | |
| Cantonnier | 1 | | | | | | | | | | | | | | | | | | | | | | | | | | | | | | | | | | | | | | | | | | | |
| Cantonnier départemental | 1 | | | | | | | | | | | | | | | | | | | | | | | | | | | | | | | | | | | | | | | | | | | |
| Chaisier | 1 | | | | | | | | | | | | | | | | | | | | | | | | | | | | | | | | | | | | | | | | | | | |
| Couturière | 1 | | | | | | | | | | | | | | | | | | | | | | | | | | | | | | | | | | | | | | | | | | | |
| Garde champêtre | 1 | | | | | | | | | | | | | | | | | | | | | | | | | | | | | | | | | | | | | | | | | | | |
| Ouvrier agricole | 5 | | | | | | | | | | | | | | | | | | | | | | | | | | | | | | | | | | | | | | | | | | | |
| Propriétaire exploitant | 15 | | | | | | | | | | | | | | | | | | | | | | | | | | | | | | | | | | | | | | | | | | | |

| | | Profession(s) | | | | | |
|---|----------------------|------------------------------|--------------------|----------|----------|-------|------|
| | | Sexe M | Sexe F | Total | | | |
| | | Nombre | 24 | 2 | 26 | | |
| | | % / Nb Ind, | 75,0 | 6,1 | 40,0 | | |
| Lieux de naissance | 9 | Lieux de naissance | | Nb | | | |
| | | Bourges (18033) | | | 3 | | |
| | | Crézancy-en-Sancerre (18079) | | | 50 | | |
| | | Dampierre-en-Crot (18084) | | | 1 | | |
| | | Henrichemont (18109) | | | 1 | | |
| | | Lugny-Champagne (18132) | | | 1 | | |
| | | Menetou-Râtel (18144) | | | 2 | | |
| | | Nérondes (18160) | | | 1 | | |
| | | Sens-Beaujeu (18249) | | | 5 | | |
| | | Vinson (18287) | | | 1 | | |
| | Lieu(x) de naissance | | | | | | |
| | | | Nb | Sexe M | Sexe F | Total | % |
| | | | Crézancy | 27 | 23 | 50 | 76,9 |
| | | | Cher hors Crézancy | 5 | 10 | 15 | 23,1 |
| | | Nièvre | 0 | 0 | 0 | 0,0 | |
| | | Paris, région parisienne | 0 | 0 | 0 | 0,0 | |
| | | Autres | 0 | 0 | 0 | 0,0 | |
| | | Total | 32 | 33 | 65 | 100,0 | |
| Âge | Âge | | Sexe F | Sexe M | Sexe F+M | | |
| | Âge Min | | 3 ans | 1 an | 1 an | | |
| | né(e) en | | 1918 | 1920 | 1920 | | |
| | Âge Max | | 74 ans | 77 ans | 77 ans | | |
| | né (e) en | | 1847 | 1844 | 1844 | | |
| | Âge Moyen | | 36,9 ans | 39,6 ans | 38,2 ans | | |
| | Écart Type | | 24,4 | 24,5 | 24,3 | | |
| | Nombre d'Individus | | 33 | 32 | 65 | | |
| | | | 50,8 % | 49,2 % | 100,0 % | | |
| | Âge < 16 ans | | 11 | 8 | 19 | | |
| | | 33,3 % | 25,0 % | 29,2 % | | | |
| Âge > 55 ans | | 11 | 11 | 22 | | | |
| | | 33,3 % | 34,4 % | 33,8 % | | | |
| Écart d'âge max. entre les individus d'un ménage : 74 ans | | | | | | | |



| | | | |
|---------------------------------------|----|--|----------|
| 1 ^{er} Prénoms (Nb > 1) | 39 | Prénoms | |
| | | Marie | Nb 18 |
| | | Louis | 4 |
| | | Berthe | 2 |
| | | Henri | 2 |
| | | Jean | 2 |
| | | Léon | 2 |
| | | Paulin | 2 |
| | | Pauline | 2 |
| | | - 3 hommes ont comme premier prénom : Marie soit 9,4 % - 15 femmes ont comme premier prénom : Marie soit 45,5 % | |
| Patronymes (Nb > 1) | 21 | Patronymes H/F | |
| | | PINSON | Nb 12 |
| | | MOREUX | 8 |
| | | CROCHET | 5 |
| | | DAUNY | 4 |
| | | JOULIN | 4 |
| | | LAGNEAU | 4 |
| | | MARECHAL | 4 |
| | | CHARLON | 3 |
| | | AGÉNIE | 2 |
| | | GRESSIN | 2 |
| | | MILLÉRIOUX | 2 |
| | | NAUDET | 2 |

| | | | |
|---|----|--------------|-------|
| | | PICARD | 2 |
| | | SAUTEREAU | 2 |
| | | TOUPET | 2 |
| | | TULON | 2 |
| Patronymes à la naissance des femmes mariées : (Nb > 1) | 17 | Patronymes F | Nb |
| | | Millet | 3 |
| Recherche des 65 habitants de 1921 dans les autres recensements | | | |
| Recensement de 1876 | | Nb | % |
| Briou (Village le) | | 1 | 4,3 |
| Champtin (Village) | | 1 | 4,3 |
| Epinières (Village les) | | 16 | 69,6 |
| Epsailles (Lieu-dit les) | | 4 | 17,4 |
| Reigny (Village) | | 1 | 4,3 |
| Total | | 23 | 100,0 |
| Pourcentage des présents de 1921 dans le recensement de 1876 | | | 35,4 |
| Recensement de 1891 | | Nb | % |
| Champtin (Village) | | 1 | 3,6 |
| Epinières (Village les) | | 20 | 71,4 |
| Epsailles (Lieu-dit les) | | 3 | 10,7 |
| Robineaux (Lieu-dit les) | | 2 | 7,1 |
| Reigny (Village) | | 2 | 7,1 |
| Total | | 28 | 100,0 |
| Pourcentage des présents de 1921 dans le recensement de 1891 | | | 43,1 |
| Recensement de 1901 | | Nb | % |
| Bourg (Bourg le) | | 2 | 5,6 |
| Epinières (Village les) | | 32 | 88,9 |
| Reigny (Village) | | 1 | 2,8 |
| Sacy (Lieu-dit) | | 1 | 2,8 |
| Total | | 36 | 100,0 |
| Pourcentage des présents de 1921 dans le recensement de 1901 | | | 55,4 |

| Recensement de 1906 | Nb | % |
|--|----|-------|
| Bourg (Bourg le) | 1 | 2,6 |
| Champtin (Village) | 1 | 2,6 |
| Epinières (Village les) | 36 | 92,3 |
| Reigny (Village) | 1 | 2,6 |
| Total | 39 | 100,0 |
| Pourcentage des présents de 1921 dans le recensement de 1906 | | 60,0 |
| Recensement de 1911 | Nb | % |
| Epinières (Village les) | 42 | 100,0 |
| Total | 42 | 100,0 |
| Pourcentage des présents de 1921 dans le recensement de 1911 | | 64,6 |
| Recensement de 1921 | Nb | % |
| Habitants présents dans d'autres recensements | 58 | 89,2 |
| Habitants non présents dans d'autres recensements | 7 | 10,8 |
| Recensement de 1926 | Nb | % |
| Bourg (Bourg le) | 1 | 2,2 |
| Champtin (Village) | 1 | 2,2 |
| Epinières (Village les) | 44 | 95,7 |
| Total | 46 | 100,0 |
| Pourcentage des présents de 1921 dans le recensement de 1926 | | 70,8 |
| Recensement de 1931 | Nb | % |
| Bourg (Bourg le) | 1 | 3,0 |
| Epinières (Village les) | 32 | 97,0 |
| Total | 33 | 100,0 |
| Pourcentage des présents de 1921 dans le recensement de 1931 | | 50,8 |
| Recensement de 1936 | Nb | % |
| Bourg (Bourg le) | 1 | 3,7 |
| Epinières (Village les) | 26 | 96,3 |
| Total | 27 | 100,0 |
| Pourcentage des présents de 1921 dans le recensement de 1936 | | 41,5 |

| Recensement de 1946 | Nb | % |
|--|----|-------|
| Bourg (Bourg le) | 1 | 5,0 |
| Epinières (Village les) | 17 | 85,0 |
| Moulin Jamet (Lieu-dit) | 1 | 5,0 |
| Reigny (Village) | 1 | 5,0 |
| Total | 20 | 100,0 |
| Pourcentage des présents de 1921 dans le recensement de 1946 | | 30,8 |

Observations :

Epsailles (Lieu-dit les)

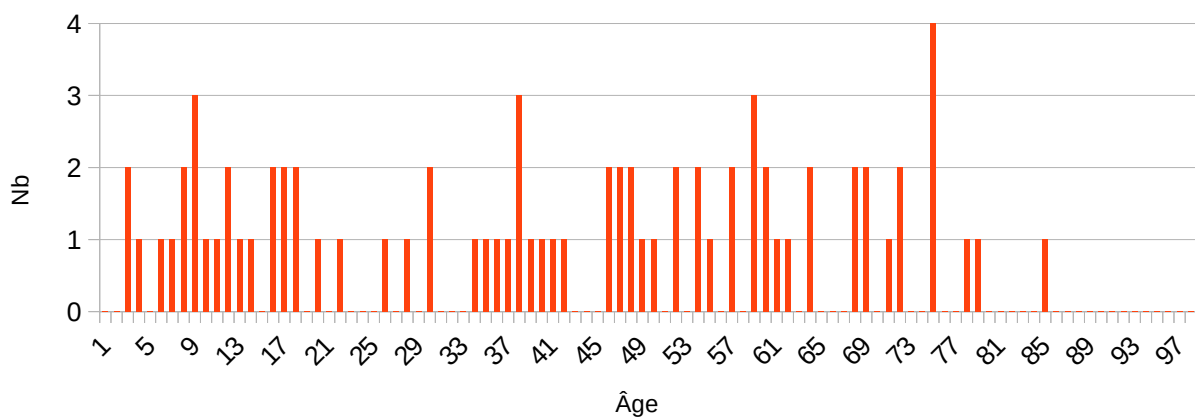
| Désignation | Nombre | Recensement 1921 (LC14) | | | | |
|---|--------|--|-------|----|-------|-------|
| Folio | 3 | N°23 au N°25, | | | | |
| Nb de maisons occupées | 23 | N°1 au N°23, le compteur des maisons n'a pas été mis à un au début de chaque page. | | | | |
| | | Nombre de ménages par maison | | Nb | % | |
| | | 1 ménage par maison | | 22 | 95,7 | |
| | | 2 ménages par maison | | 1 | 4,3 | |
| Nb de ménages | 24 | N°1 au N°x, pour chaque page, mén : Ménage, ind. : Individu | | | | |
| | | Nb de personnes par ménage | | Nb | % mén | % ind |
| | | 1 personne | | 2 | 8,3 | 2,6 |
| | | 2 personnes | | 5 | 20,8 | 12,8 |
| | | 3 personnes | | 10 | 41,7 | 38,5 |
| | | 4 personnes | | 2 | 8,3 | 10,3 |
| | | 5 personnes | | 3 | 12,5 | 19,2 |
| | | 6 personnes | | 1 | 4,2 | 7,7 |
| | | 7 personnes | | 1 | 4,2 | 9,0 |
| | | Nb de générations par ménage | | Nb | % mén | |
| | | 1 génération : époux | | 5 | 20,8 | |
| | | 2 génér. : époux, enfants | | 12 | 50,0 | |
| | | 2 génér. : époux, parents | | 1 | 4,2 | |
| | | 2 génér. : époux, petit-enfants | | 0 | 0,0 | |
| | | 3 génér. : époux, parents, enfants | | 5 | 20,8 | |
| | | 3 génér. : époux, enfants, petit-enfants | | 1 | 4,2 | |
| 4 génér. : époux, parents, enfants, petits-enfants | | 0 | 0,0 | | | |
| Nb de ménages | | Nb | % mén | | | |
| - ayant des employés | | 3 | 12,5 | | | |
| - ayant des pensionnaires | | 2 | 8,3 | | | |
| - Folio N°23, maison N°2, ménage N°6, un père seul avec une fille de 0 an. | | | | | | |
| - Folio N°24, maison N°10, ménage N°4, une mère seule avec une fille de 13 ans, et sa mère, | | | | | | |

| | | <table border="1"> <thead> <tr> <th></th> <th>Homme (Chef) et Épouse</th> <th>Homme (Chef) sans Épouse</th> <th>Femme (Chef) ou Veuve</th> </tr> </thead> <tbody> <tr> <td>Nb</td> <td>14</td> <td>5</td> <td>5</td> </tr> <tr> <td>%</td> <td>58,3</td> <td>20,8</td> <td>20,8</td> </tr> <tr> <td>avec enfant(s) < 18 ans</td> <td></td> <td>1</td> <td>1</td> </tr> </tbody> </table> <table border="1"> <thead> <tr> <th colspan="2">Couple non marié</th> <th>Nb</th> </tr> </thead> <tbody> <tr> <td colspan="2">Homme et femme</td> <td>0</td> </tr> <tr> <td colspan="2">Deux femmes</td> <td>0</td> </tr> <tr> <td colspan="2">Deux hommes</td> <td>0</td> </tr> </tbody> </table> | | Homme (Chef) et Épouse | Homme (Chef) sans Épouse | Femme (Chef) ou Veuve | Nb | 14 | 5 | 5 | % | 58,3 | 20,8 | 20,8 | avec enfant(s) < 18 ans | | 1 | 1 | Couple non marié | | Nb | Homme et femme | | 0 | Deux femmes | | 0 | Deux hommes | | 0 | | | | | | | | | | | | | | | | | | | | | | | | | | | | | | | | |
|-----------------------------------|---------------------------|--|-----------------------------------|---------------------------|-----------------------------|--------------------------|----|-----|-----------|---|-----|-------------|------|------|-------------------------|---|-----|----------|------------------|-----|--------|----------------|------|-------|-------------|------|------|-------------|------|--------|---|-----|--------------|----|------|------|---|-----|----------------|---|-----|------------------|---|-----|------------|---|-----|------|---|-----|-------|---|-----|-----------------------------|----|---|--------|----|------|----------|---|-----|
| | Homme (Chef) et Épouse | Homme (Chef) sans Épouse | Femme (Chef) ou Veuve | | | | | | | | | | | | | | | | | | | | | | | | | | | | | | | | | | | | | | | | | | | | | | | | | | | | | | | | | | | |
| Nb | 14 | 5 | 5 | | | | | | | | | | | | | | | | | | | | | | | | | | | | | | | | | | | | | | | | | | | | | | | | | | | | | | | | | | | |
| % | 58,3 | 20,8 | 20,8 | | | | | | | | | | | | | | | | | | | | | | | | | | | | | | | | | | | | | | | | | | | | | | | | | | | | | | | | | | | |
| avec enfant(s) < 18 ans | | 1 | 1 | | | | | | | | | | | | | | | | | | | | | | | | | | | | | | | | | | | | | | | | | | | | | | | | | | | | | | | | | | | |
| Couple non marié | | Nb | | | | | | | | | | | | | | | | | | | | | | | | | | | | | | | | | | | | | | | | | | | | | | | | | | | | | | | | | | | | |
| Homme et femme | | 0 | | | | | | | | | | | | | | | | | | | | | | | | | | | | | | | | | | | | | | | | | | | | | | | | | | | | | | | | | | | | |
| Deux femmes | | 0 | | | | | | | | | | | | | | | | | | | | | | | | | | | | | | | | | | | | | | | | | | | | | | | | | | | | | | | | | | | | |
| Deux hommes | | 0 | | | | | | | | | | | | | | | | | | | | | | | | | | | | | | | | | | | | | | | | | | | | | | | | | | | | | | | | | | | | |
| Nb d'individus | 78 | <p>N°1 au N°x, pour chaque page, (pour maintenir la cohérence des numéros d'individus d'un ménage, si un ménage est sur deux pages, les numéros d'individus de la page suivante ne tiennent pas contre du changement de page) Tous français</p> | | | | | | | | | | | | | | | | | | | | | | | | | | | | | | | | | | | | | | | | | | | | | | | | | | | | | | | | | | | | |
| Types d'individus | 16 | <table border="1"> <thead> <tr> <th>Répartition des types d'individus</th> <th>Nb</th> <th>% ind</th> </tr> </thead> <tbody> <tr><td>Beau-fils</td><td>2</td><td>2,6</td></tr> <tr><td>Beau-père</td><td>1</td><td>1,3</td></tr> <tr><td>Belle-fille</td><td>1</td><td>1,3</td></tr> <tr><td>Employé</td><td>1</td><td>1,3</td></tr> <tr><td>Employée</td><td>2</td><td>2,6</td></tr> <tr><td>Épouse</td><td>14</td><td>17,9</td></tr> <tr><td>Fille</td><td>11</td><td>14,1</td></tr> <tr><td>Fils</td><td>10</td><td>12,8</td></tr> <tr><td>Gendre</td><td>1</td><td>1,3</td></tr> <tr><td>Homme (Chef)</td><td>19</td><td>24,4</td></tr> <tr><td>Mère</td><td>2</td><td>2,6</td></tr> <tr><td>Nourrisson (F)</td><td>1</td><td>1,3</td></tr> <tr><td>Pensionnaire (F)</td><td>2</td><td>2,6</td></tr> <tr><td>Petit fils</td><td>2</td><td>2,6</td></tr> <tr><td>Père</td><td>4</td><td>5,1</td></tr> <tr><td>Veuve</td><td>5</td><td>6,4</td></tr> </tbody> </table> <table border="1"> <thead> <tr> <th>Caractéristique de l'emploi</th> <th>Nb</th> <th>%</th> </tr> </thead> <tbody> <tr><td>Patron</td><td>19</td><td>24,4</td></tr> <tr><td>Patronne</td><td>3</td><td>3,8</td></tr> </tbody> </table> | Répartition des types d'individus | Nb | % ind | Beau-fils | 2 | 2,6 | Beau-père | 1 | 1,3 | Belle-fille | 1 | 1,3 | Employé | 1 | 1,3 | Employée | 2 | 2,6 | Épouse | 14 | 17,9 | Fille | 11 | 14,1 | Fils | 10 | 12,8 | Gendre | 1 | 1,3 | Homme (Chef) | 19 | 24,4 | Mère | 2 | 2,6 | Nourrisson (F) | 1 | 1,3 | Pensionnaire (F) | 2 | 2,6 | Petit fils | 2 | 2,6 | Père | 4 | 5,1 | Veuve | 5 | 6,4 | Caractéristique de l'emploi | Nb | % | Patron | 19 | 24,4 | Patronne | 3 | 3,8 |
| Répartition des types d'individus | Nb | % ind | | | | | | | | | | | | | | | | | | | | | | | | | | | | | | | | | | | | | | | | | | | | | | | | | | | | | | | | | | | | |
| Beau-fils | 2 | 2,6 | | | | | | | | | | | | | | | | | | | | | | | | | | | | | | | | | | | | | | | | | | | | | | | | | | | | | | | | | | | | |
| Beau-père | 1 | 1,3 | | | | | | | | | | | | | | | | | | | | | | | | | | | | | | | | | | | | | | | | | | | | | | | | | | | | | | | | | | | | |
| Belle-fille | 1 | 1,3 | | | | | | | | | | | | | | | | | | | | | | | | | | | | | | | | | | | | | | | | | | | | | | | | | | | | | | | | | | | | |
| Employé | 1 | 1,3 | | | | | | | | | | | | | | | | | | | | | | | | | | | | | | | | | | | | | | | | | | | | | | | | | | | | | | | | | | | | |
| Employée | 2 | 2,6 | | | | | | | | | | | | | | | | | | | | | | | | | | | | | | | | | | | | | | | | | | | | | | | | | | | | | | | | | | | | |
| Épouse | 14 | 17,9 | | | | | | | | | | | | | | | | | | | | | | | | | | | | | | | | | | | | | | | | | | | | | | | | | | | | | | | | | | | | |
| Fille | 11 | 14,1 | | | | | | | | | | | | | | | | | | | | | | | | | | | | | | | | | | | | | | | | | | | | | | | | | | | | | | | | | | | | |
| Fils | 10 | 12,8 | | | | | | | | | | | | | | | | | | | | | | | | | | | | | | | | | | | | | | | | | | | | | | | | | | | | | | | | | | | | |
| Gendre | 1 | 1,3 | | | | | | | | | | | | | | | | | | | | | | | | | | | | | | | | | | | | | | | | | | | | | | | | | | | | | | | | | | | | |
| Homme (Chef) | 19 | 24,4 | | | | | | | | | | | | | | | | | | | | | | | | | | | | | | | | | | | | | | | | | | | | | | | | | | | | | | | | | | | | |
| Mère | 2 | 2,6 | | | | | | | | | | | | | | | | | | | | | | | | | | | | | | | | | | | | | | | | | | | | | | | | | | | | | | | | | | | | |
| Nourrisson (F) | 1 | 1,3 | | | | | | | | | | | | | | | | | | | | | | | | | | | | | | | | | | | | | | | | | | | | | | | | | | | | | | | | | | | | |
| Pensionnaire (F) | 2 | 2,6 | | | | | | | | | | | | | | | | | | | | | | | | | | | | | | | | | | | | | | | | | | | | | | | | | | | | | | | | | | | | |
| Petit fils | 2 | 2,6 | | | | | | | | | | | | | | | | | | | | | | | | | | | | | | | | | | | | | | | | | | | | | | | | | | | | | | | | | | | | |
| Père | 4 | 5,1 | | | | | | | | | | | | | | | | | | | | | | | | | | | | | | | | | | | | | | | | | | | | | | | | | | | | | | | | | | | | |
| Veuve | 5 | 6,4 | | | | | | | | | | | | | | | | | | | | | | | | | | | | | | | | | | | | | | | | | | | | | | | | | | | | | | | | | | | | |
| Caractéristique de l'emploi | Nb | % | | | | | | | | | | | | | | | | | | | | | | | | | | | | | | | | | | | | | | | | | | | | | | | | | | | | | | | | | | | | |
| Patron | 19 | 24,4 | | | | | | | | | | | | | | | | | | | | | | | | | | | | | | | | | | | | | | | | | | | | | | | | | | | | | | | | | | | | |
| Patronne | 3 | 3,8 | | | | | | | | | | | | | | | | | | | | | | | | | | | | | | | | | | | | | | | | | | | | | | | | | | | | | | | | | | | | |

| | | | | | | | |
|--------------------|------|------------------------------|--------|--------|--------|-------|---|
| Professions | 8 | Profession(s) | | Nb | | | |
| | | Couturière | | 2 | | | |
| | | Couvreur | | 1 | | | |
| | | Domestique | | 1 | | | |
| | | Domestique de ferme | | 2 | | | |
| | | Journalier agricole | | 2 | | | |
| | | Ouvrier agricole | | 5 | | | |
| | | Propriétaire Cultivateur | | 1 | | | |
| | | Propriétaire exploitant | | 18 | | | |
| | | Profession(s) | | | | | |
| | | | Sexe M | Sexe F | Total | | |
| | | Nombre | 26 | 6 | 32 | | |
| % / Nb Ind, | 65,0 | 15,8 | 47,1 | | | | |
| Lieux de naissance | 9 | Lieux de naissance | | Nb | | | |
| | | Bourges (18033) | | 1 | | | |
| | | Crézancy-en-Sancerre (18079) | | 64 | | | |
| | | Fresselines (23087) | | 1 | | | |
| | | Menetou-Râtel (18144) | | 4 | | | |
| | | Saint-Saturnin (18234) | | 1 | | | |
| | | Sancerre (18241) | | 1 | | | |
| | | Sens-Beaujeu (18249) | | 3 | | | |
| | | Veaugues (18272) | | 2 | | | |
| | | Villegenon (18284) | | 1 | | | |
| | | Lieu(x) de naissance | | | | | |
| | | | Nb | Sexe M | Sexe F | Total | % |
| | | Crézancy | 35 | 29 | 64 | 82,1 | |
| | | Cher hors Crézancy | 5 | 8 | 13 | 16,7 | |
| | | Nièvre | 0 | 0 | 0 | 0,0 | |
| | | Paris, région parisienne | 0 | 0 | 0 | 0,0 | |
| | | Autres | 0 | 1 | 1 | 1,3 | |
| Total | 40 | 38 | 78 | 100,0 | | | |

| Âge | Âge | Sexe F | Sexe M | Sexe F+M |
|---|----------|----------|---------|----------|
| | Âge Min | 0 an | 2 ans | 0 an |
| né(e) en | 1921 | 1919 | 1921 | |
| Âge Max | 74 ans | 84 ans | 84 ans | |
| né (e) en | 1847 | 1837 | 1837 | |
| Âge Moyen | 35,2 ans | 43,5 ans | 39,5 | |
| Écart Type | 21,8 | 25,4 | 23,9 | |
| Nombre d'Individus | 38 | 40 | 78 | |
| | 48,7 % | 51,3 % | 100,0 % | |
| Âge < 16 ans | 10 | 9 | 19 | |
| | 26,3 % | 22,5 % | 24,4 % | |
| Âge > 55 ans | 8 | 17 | 25 | |
| | 21,1 % | 42,5 % | 32,1 % | |
| Écart d'âge max. entre les individus d'un ménage : 78 ans | | | | |

Âge de la population



| 1 ^{er} Prénoms (Nb > 1) | 34 | Prénoms | Nb |
|------------------------------------|----|---------|----|
| | | Marie | 24 |
| Louis | 9 | | |
| Jean | 4 | | |
| Jeanne | 4 | | |
| Pierre | 3 | | |
| Auguste | 2 | | |
| Germaine | 2 | | |
| Henri | 2 | | |
| Louise | 2 | | |
| Marcel | 2 | | |

| | | | |
|--|----|--|----------|
| | | - 3 hommes ont comme premier prénom : Marie soit 7,5 % - 21 femmes ont comme premier prénom : Marie soit 55,3 % | |
| Patronymes (Nb > 1) | 25 | Patronymes H/F | |
| | | MILLÉRIOUX | Nb 14 |
| | | MIGEON | 6 |
| | | SAUTEREAU | 6 |
| | | CROCHET | 5 |
| | | DURAND | 5 |
| | | GIRAULT | 4 |
| | | SOUCIET | 4 |
| | | CHOTARD | 3 |
| | | COMPIN | 3 |
| | | FRÉMION | 3 |
| | | LAGNEAU | 3 |
| | | BEAUPÈRE | 2 |
| | | CHABIN | 2 |
| | | MILLET | 2 |
| | | PINSON | 2 |
| POUILLOT | 2 | | |
| RAFFESTIN | 2 | | |
| RASLE | 2 | | |
| ROBINEAU | 2 | | |
| Patronymes à la naissance des femmes mariées : (Nb > 1) | 19 | Patronymes F | |
| | | Thirot | Nb 3 |
| | | Millérioux | 2 |
| | | Millet | 2 |
| Recherche des 78 habitants de 1921 dans les autres recensements | | | |

| Recensement de 1876 | Nb | % |
|--|----|-------|
| Bourg (Bourg le) | 1 | 3,8 |
| Briou (Village le) | 1 | 3,8 |
| Champtin (Village) | 1 | 3,8 |
| Petit Senais (Lieu-dit le) | 2 | 7,7 |
| Epinières (Village les) | 1 | 3,8 |
| Epsailles (Lieu-dit les) | 17 | 65,4 |
| Gallands (Lieu-dit les) | 1 | 3,8 |
| Vauvredon (Lieu-dit) | 2 | 7,7 |
| Total | 26 | 100,0 |
| Pourcentage des présents de 1921 dans le recensement de 1876 | | 33,3 |
| Recensement de 1891 | Nb | % |
| Briou (Village le) | 2 | 5,0 |
| Champtin (Village) | 1 | 2,5 |
| Ferrières (Village) | 1 | 2,5 |
| Epinières (Village les) | 2 | 5,0 |
| Epsailles (Lieu-dit les) | 32 | 80,0 |
| Quatre Vents (Lieu-dit les) | 1 | 2,5 |
| Reigny (Village) | 1 | 2,5 |
| Total | 40 | 100,0 |
| Pourcentage des présents de 1921 dans le recensement de 1891 | | 51,3 |
| Recensement de 1901 | Nb | % |
| Bourg (Bourg le) | 1 | 2,2 |
| Ferrières (Village) | 1 | 2,2 |
| Epinières (Village les) | 1 | 2,2 |
| Epsailles (Lieu-dit les) | 38 | 84,4 |
| Quatre Vents (Lieu-dit les) | 1 | 2,2 |
| Reigny (Village) | 1 | 2,2 |
| Sacy (Lieu-dit) | 2 | 4,4 |
| Total | 45 | 100,0 |
| Pourcentage des présents de 1921 dans le recensement de 1901 | | 57,7 |

| Recensement de 1906 | Nb | % |
|--|----|-------|
| Ferrières (Village) | 1 | 1,9 |
| Epinières (Village les) | 2 | 3,8 |
| Epsailles (Lieu-dit les) | 45 | 86,5 |
| Quatre Vents (Lieu-dit les) | 1 | 1,9 |
| Reigny (Village) | 2 | 3,8 |
| Sacy (Lieu-dit) | 1 | 1,9 |
| Total | 52 | 100,0 |
| Pourcentage des présents de 1921 dans le recensement de 1906 | | 66,7 |

| Recensement de 1911 | Nb | % |
|--|----|-------|
| Clouzeaux (Village les) | 1 | 1,7 |
| Epinières (Village les) | 4 | 6,7 |
| Epsailles (Lieu-dit les) | 53 | 88,3 |
| Quatre Vents (Lieu-dit les) | 1 | 1,7 |
| Sacy (Lieu-dit) | 1 | 1,7 |
| Total | 60 | 100,0 |
| Pourcentage des présents de 1921 dans le recensement de 1911 | | 76,9 |

| Recensement de 1921 | Nb | % |
|---|----|------|
| Habitants présents dans d'autres recensements | 76 | 97,4 |
| Habitants non présents dans d'autres recensements | 2 | 2,6 |

| Recensement de 1926 | Nb | % |
|--|----|-------|
| Epinières (Village les) | 1 | 1,6 |
| Epsailles (Lieu-dit les) | 57 | 90,5 |
| Reigny (Village) | 1 | 1,6 |
| Vauvredon (Lieu-dit) | 4 | 6,3 |
| Total | 63 | 100,0 |
| Pourcentage des présents de 1921 dans le recensement de 1926 | | 80,8 |

| Recensement de 1931 | Nb | % |
|--|----|-------|
| Epinières (Village les) | 1 | 2,0 |
| Epsailles (Lieu-dit les) | 46 | 90,2 |
| Reigny (Village) | 1 | 2,0 |
| Vauvredon (Lieu-dit) | 3 | 5,9 |
| Total | 51 | 100,0 |
| Pourcentage des présents de 1921 dans le recensement de 1931 | | 65,4 |

| Recensement de 1936 | Nb | % |
|--|----|-------|
| Bourg (Bourg le) | 1 | 2,4 |
| Fangeuse (Lieu-dit la) | 1 | 2,4 |
| Epinières (Village les) | 1 | 2,4 |
| Epsailles (Lieu-dit les) | 37 | 90,2 |
| Reigny (Village) | 1 | 2,4 |
| Total | 41 | 100,0 |
| Pourcentage des présents de 1921 dans le recensement de 1936 | | 52,6 |

| Recensement de 1946 | Nb | % |
|--|----|-------|
| Champtin (Village) | 1 | 5,0 |
| Epinières (Village les) | 1 | 5,0 |
| Epsailles (Lieu-dit les) | 16 | 80,0 |
| Quatre Vents (Lieu-dit les) | 1 | 5,0 |
| Reigny (Village) | 1 | 5,0 |
| Total | 20 | 100,0 |
| Pourcentage des présents de 1921 dans le recensement de 1946 | | 25,6 |

Observations :

Gallands (Lieu-dit les)

| Désignation | Nombre | Recensement 1921 (LC15) | | | | |
|------------------------|--------|---|------------------------|--------------------------|-----------------------|-------|
| Folio | 2 | N°27 au N°28, | | | | |
| Nb de maisons occupées | 9 | N°1 au N°9, le compteur des maisons n'a pas été mis à un au début de chaque page. | | | | |
| | | Nombre de ménages par maison | | Nb | % | |
| | | 1 ménage par maison | | 9 | 100,0 | |
| | | 2 ménages par maison | | 0 | 0,0 | |
| Nb de ménages | 9 | N°1 au N°x, pour chaque page, mén : Ménage, ind. : Individu | | | | |
| | | Nb de personnes par ménage | | Nb | % mén | % ind |
| | | 1 personne | | 1 | 11,1 | 4,3 |
| | | 2 personnes | | 3 | 33,3 | 26,1 |
| | | 3 personnes | | 4 | 44,4 | 52,2 |
| | | 4 personnes | | 1 | 11,1 | 17,4 |
| | | Nb de générations par ménage | | Nb | % mén | |
| | | 1 génération : époux | | 4 | 44,4 | |
| | | 2 génér. : époux, enfants | | 4 | 44,4 | |
| | | 2 génér. : époux, parents | | 0 | 0,0 | |
| | | 2 génér. : époux, petit-enfants | | 1 | 11,1 | |
| | | 3 génér. : époux, parents, enfants | | 0 | 0,0 | |
| | | 3 génér. : époux, enfants, petit-enfants | | 0 | 0,0 | |
| | | 4 génér. : époux, parents, enfants, petits-enfants | | 0 | 0,0 | |
| | | Nb de ménages | | Nb | % mén | |
| | | - ayant des employés | | 0 | 0,0 | |
| | | - ayant des pensionnaires | | 1 | 11,1 | |
| | | | Homme (Chef) et Épouse | Homme (Chef) sans Épouse | Femme (Chef) ou Veuve | |
| | | Nb | 7 | 2 | 0 | |
| | | % | 77,8 | 22,2 | 0,0 | |
| | | avec enfant(s) < 18 ans | | 0 | 0 | |
| Couple non marié | | Nb | | | | |
| Homme et femme | | 0 | | | | |
| Deux femmes | | 0 | | | | |
| Deux hommes | | 0 | | | | |

| | | | | | |
|--------------------|----|---|--------|--------|-------|
| Nb d'individus | 23 | N°1 au N°x, pour chaque page, (pour maintenir la cohérence des numéros d'individus d'un ménage, si un ménage est sur deux pages, les numéros d'individus de la page suivante ne tiennent pas contre du changement de page) Tous français | | | |
| Types d'individus | 6 | Répartition des types d'individus | | Nb | % ind |
| | | Épouse | | 7 | 30,4 |
| | | Fille | | 3 | 13,0 |
| | | Fils | | 2 | 8,7 |
| | | Homme (Chef) | | 9 | 39,1 |
| | | Pensionnaire (F) | | 1 | 4,3 |
| | | Petit fils | | 1 | 4,3 |
| | | Caractéristique de l'emploi | | Nb | % |
| | | Patron | | 5 | 21,7 |
| Patronne | | 2 | 8,7 | | |
| Professions | 4 | Profession(s) | | Nb | |
| | | Couturière | | 2 | |
| | | Domestique de ferme | | 2 | |
| | | Journalier agricole | | 1 | |
| | | Propriétaire exploitant | | 5 | |
| | | Profession(s) | | | |
| | | | Sexe M | Sexe F | Total |
| | | Nombre | 8 | 2 | 10 |
| | | % / Nb Ind, | 66,7 | 18,2 | 43,5 |
| Lieux de naissance | 5 | Lieux de naissance | | Nb | |
| | | Bourges (18033) | | 1 | |
| | | Crézancy-en-Sancerre (18079) | | 19 | |
| | | Menetou-Râtel (18144) | | 1 | |
| | | Neuilly-en-Sancerre (18162) | | 1 | |
| | | Oizon (18170) | | 1 | |
| | | | | | |

| | | Lieu(x) de naissance | | | | |
|---|-----------------------|--------------------------|----------|----------|----------|-------|
| | | Nb | Sexe M | Sexe F | Total | % |
| | | Crézancy | 11 | 8 | 19 | 82,6 |
| | | Cher hors Crézancy | 1 | 3 | 4 | 17,4 |
| | | Nièvre | 0 | 0 | 0 | 0,0 |
| | | Paris, région parisienne | 0 | 0 | 0 | 0,0 |
| | | Autres | 0 | 0 | 0 | 0,0 |
| | | Total | 12 | 11 | 23 | 100,0 |
| Âge | Âge | | Sexe F | Sexe M | Sexe F+M | |
| | Âge Min né(e) en | 10 ans | 1 ans | 1 ans | 1 ans | |
| | | 1911 | 1920 | 1920 | 1920 | |
| | Âge Max né (e) en | 65 ans | 70 ans | 70 ans | 70 ans | |
| | | 1856 | 1851 | 1851 | 1851 | |
| | Âge Moyen | 38,5 ans | 43,4 ans | 41,1 ans | 41,1 ans | |
| | | Écart Type | 18,5 | 24,5 | 21,5 | 21,5 |
| | Nombre d'Individus | 11 | 12 | 23 | 23 | |
| | | 47,8 % | 52,2 % | 100,0 % | 100,0 % | |
| | Âge < 16 ans | 2 | 3 | 5 | 5 | |
| | | 18,2 % | 25,0 % | 21,7 % | 21,7 % | |
| Âge > 55 ans | 2 | 4 | 6 | 6 | | |
| | 18,2 % | 33,3 % | 26,1 % | 26,1 % | | |
| Écart d'âge max. entre les individus d'un ménage : 56 ans | | | | | | |
| Âge de la population | | | | | | |
| | | | | | | |
| 1 ^{er} Prénoms (Nb > 1) | 15 | Prénoms | | | Nb | |
| | | Marie | | | 7 | |

| | | <table border="1"> <tr> <td>Louis</td> <td>2</td> </tr> <tr> <td>René</td> <td>2</td> </tr> </table> <p>- aucun homme a comme premier prénom : Marie - 7 femmes ont comme premier prénom : Marie soit 63,6 %</p> | Louis | 2 | René | 2 | | | | | | | | | | | | | | | | | |
|--|----|--|---------------------|----|--------|-----------------------|---------|------|---------------------------|----|--------|---------------------------|---------|-------|--|---|-------|--|----|-------|--|--|------|
| Louis | 2 | | | | | | | | | | | | | | | | | | | | | | |
| René | 2 | | | | | | | | | | | | | | | | | | | | | | |
| Patronymes (Nb > 1) | 7 | <table border="1"> <thead> <tr> <th>Patronymes H/F</th> <th>Nb</th> </tr> </thead> <tbody> <tr> <td>JOULIN</td> <td>6</td> </tr> <tr> <td>SOUCIET</td> <td>5</td> </tr> <tr> <td>MILLERIOUX</td> <td>4</td> </tr> <tr> <td>MAÎTRE</td> <td>3</td> </tr> <tr> <td>CROCHET</td> <td>2</td> </tr> <tr> <td>LEGRAS</td> <td>2</td> </tr> </tbody> </table> | Patronymes H/F | Nb | JOULIN | 6 | SOUCIET | 5 | MILLERIOUX | 4 | MAÎTRE | 3 | CROCHET | 2 | LEGRAS | 2 | | | | | | | |
| Patronymes H/F | Nb | | | | | | | | | | | | | | | | | | | | | | |
| JOULIN | 6 | | | | | | | | | | | | | | | | | | | | | | |
| SOUCIET | 5 | | | | | | | | | | | | | | | | | | | | | | |
| MILLERIOUX | 4 | | | | | | | | | | | | | | | | | | | | | | |
| MAÎTRE | 3 | | | | | | | | | | | | | | | | | | | | | | |
| CROCHET | 2 | | | | | | | | | | | | | | | | | | | | | | |
| LEGRAS | 2 | | | | | | | | | | | | | | | | | | | | | | |
| Patronymes à la naissance des femmes mariées : (Nb > 1) | 7 | Tous différents | | | | | | | | | | | | | | | | | | | | | |
| Recherche des 23 habitants de 1921 dans les autres recensements | | | | | | | | | | | | | | | | | | | | | | | |
| <table border="1"> <thead> <tr> <th>Recensement de 1876</th> <th>Nb</th> <th>%</th> </tr> </thead> <tbody> <tr> <td>Bourg (Bourg le)</td> <td>1</td> <td>12,5</td> </tr> <tr> <td>Ferrières (Village)</td> <td>1</td> <td>12,5</td> </tr> <tr> <td>Gallands (Lieu-dit les)</td> <td>6</td> <td>75,0</td> </tr> <tr> <td style="text-align: center;">Total</td> <td>8</td> <td>100,0</td> </tr> <tr> <td colspan="2">Pourcentage des présents de 1921 dans le recensement de 1876</td> <td>34,8</td> </tr> </tbody> </table> | | | Recensement de 1876 | Nb | % | Bourg (Bourg le) | 1 | 12,5 | Ferrières (Village) | 1 | 12,5 | Gallands (Lieu-dit les) | 6 | 75,0 | Total | 8 | 100,0 | Pourcentage des présents de 1921 dans le recensement de 1876 | | 34,8 | | | |
| Recensement de 1876 | Nb | % | | | | | | | | | | | | | | | | | | | | | |
| Bourg (Bourg le) | 1 | 12,5 | | | | | | | | | | | | | | | | | | | | | |
| Ferrières (Village) | 1 | 12,5 | | | | | | | | | | | | | | | | | | | | | |
| Gallands (Lieu-dit les) | 6 | 75,0 | | | | | | | | | | | | | | | | | | | | | |
| Total | 8 | 100,0 | | | | | | | | | | | | | | | | | | | | | |
| Pourcentage des présents de 1921 dans le recensement de 1876 | | 34,8 | | | | | | | | | | | | | | | | | | | | | |
| <table border="1"> <thead> <tr> <th>Recensement de 1891</th> <th>Nb</th> <th>%</th> </tr> </thead> <tbody> <tr> <td>Ferrières (Village)</td> <td>3</td> <td>30,0</td> </tr> <tr> <td>Clouzelle (Lieu-dit la)</td> <td>1</td> <td>10,0</td> </tr> <tr> <td>Gallands (Lieu-dit les)</td> <td>4</td> <td>40,0</td> </tr> <tr> <td>Villeprevoir (Lieu-dit)</td> <td>2</td> <td>20,0</td> </tr> <tr> <td style="text-align: center;">Total</td> <td>10</td> <td>100,0</td> </tr> <tr> <td colspan="2">Pourcentage des présents de 1921 dans le recensement de 1891</td> <td>43,5</td> </tr> </tbody> </table> | | | Recensement de 1891 | Nb | % | Ferrières (Village) | 3 | 30,0 | Clouzelle (Lieu-dit la) | 1 | 10,0 | Gallands (Lieu-dit les) | 4 | 40,0 | Villeprevoir (Lieu-dit) | 2 | 20,0 | Total | 10 | 100,0 | Pourcentage des présents de 1921 dans le recensement de 1891 | | 43,5 |
| Recensement de 1891 | Nb | % | | | | | | | | | | | | | | | | | | | | | |
| Ferrières (Village) | 3 | 30,0 | | | | | | | | | | | | | | | | | | | | | |
| Clouzelle (Lieu-dit la) | 1 | 10,0 | | | | | | | | | | | | | | | | | | | | | |
| Gallands (Lieu-dit les) | 4 | 40,0 | | | | | | | | | | | | | | | | | | | | | |
| Villeprevoir (Lieu-dit) | 2 | 20,0 | | | | | | | | | | | | | | | | | | | | | |
| Total | 10 | 100,0 | | | | | | | | | | | | | | | | | | | | | |
| Pourcentage des présents de 1921 dans le recensement de 1891 | | 43,5 | | | | | | | | | | | | | | | | | | | | | |
| <table border="1"> <thead> <tr> <th>Recensement de 1901</th> <th>Nb</th> <th>%</th> </tr> </thead> <tbody> <tr> <td>Ferrières (Village)</td> <td>1</td> <td>7,7</td> </tr> <tr> <td>Gallands (Lieu-dit les)</td> <td>12</td> <td>92,3</td> </tr> <tr> <td style="text-align: center;">Total</td> <td>13</td> <td>100,0</td> </tr> <tr> <td colspan="2">Pourcentage des présents de 1921 dans le recensement de 1901</td> <td>56,5</td> </tr> </tbody> </table> | | | Recensement de 1901 | Nb | % | Ferrières (Village) | 1 | 7,7 | Gallands (Lieu-dit les) | 12 | 92,3 | Total | 13 | 100,0 | Pourcentage des présents de 1921 dans le recensement de 1901 | | 56,5 | | | | | | |
| Recensement de 1901 | Nb | % | | | | | | | | | | | | | | | | | | | | | |
| Ferrières (Village) | 1 | 7,7 | | | | | | | | | | | | | | | | | | | | | |
| Gallands (Lieu-dit les) | 12 | 92,3 | | | | | | | | | | | | | | | | | | | | | |
| Total | 13 | 100,0 | | | | | | | | | | | | | | | | | | | | | |
| Pourcentage des présents de 1921 dans le recensement de 1901 | | 56,5 | | | | | | | | | | | | | | | | | | | | | |

| Recensement de 1906 | Nb | % |
|--|----|-------|
| Ferrières (Village) | 1 | 7,1 |
| Gallands (Lieu-dit les) | 13 | 92,9 |
| Total | 14 | 100,0 |
| Pourcentage des présents de 1921 dans le recensement de 1906 | | 60,9 |
| Recensement de 1911 | Nb | % |
| Clouzeaux (Village les) | 3 | 13,6 |
| Gallands (Lieu-dit les) | 15 | 68,2 |
| Total | 18 | 81,8 |
| Pourcentage des présents de 1921 dans le recensement de 1911 | | 78,3 |
| Recensement de 1921 | Nb | % |
| Habitants présents dans d'autres recensements | 22 | 95,7 |
| Habitants non présents dans d'autres recensements | 1 | 4,3 |
| Recensement de 1926 | Nb | % |
| Gallands (Lieu-dit les) | 18 | 100,0 |
| Total | 18 | 100,0 |
| Pourcentage des présents de 1921 dans le recensement de 1926 | | 78,3 |
| Recensement de 1931 | Nb | % |
| Boisgirard (Village) | 1 | 5,9 |
| Gallands (Lieu-dit les) | 16 | 94,1 |
| Total | 17 | 100,0 |
| Pourcentage des présents de 1921 dans le recensement de 1931 | | 73,9 |
| Recensement de 1936 | Nb | % |
| Boisgirard (Village) | 1 | 6,7 |
| Ferrières (Village) | 1 | 6,7 |
| Gallands (Lieu-dit les) | 13 | 86,7 |
| Total | 15 | 100,0 |
| Pourcentage des présents de 1921 dans le recensement de 1936 | | 65,2 |
| Recensement de 1946 | Nb | % |
| Boisgirard (Village) | 1 | 14,3 |
| Gallands (Lieu-dit les) | 6 | 85,7 |
| Total | 7 | 100,0 |
| Pourcentage des présents de 1921 dans le recensement de 1946 | | 30,4 |

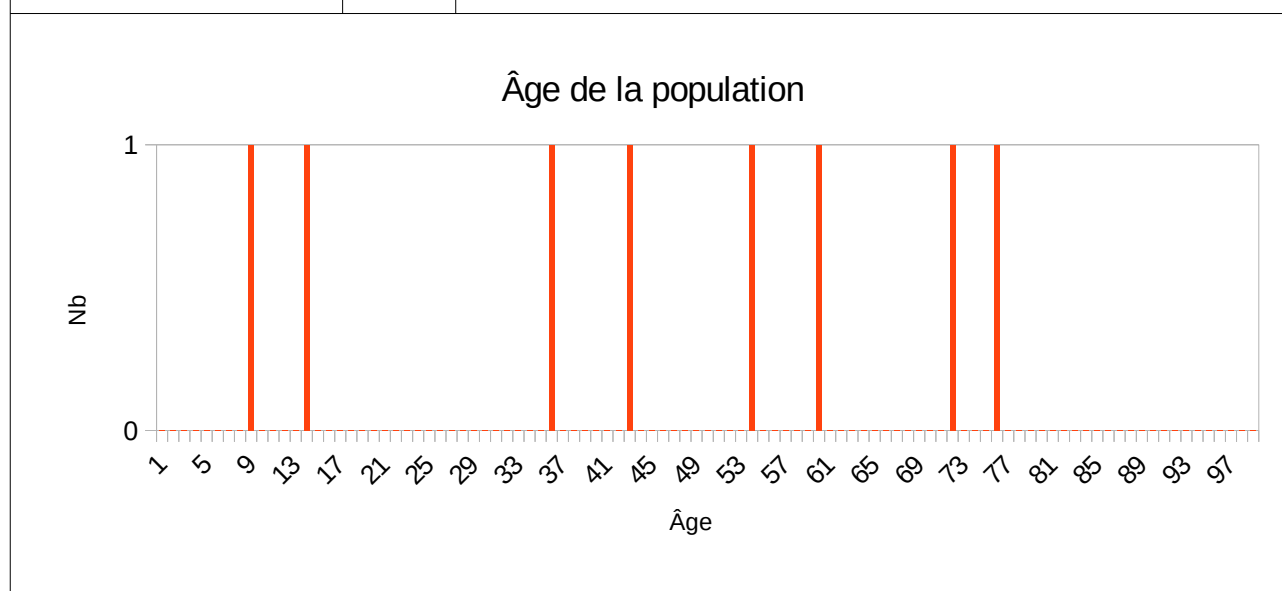
Observations :

Mauvrins (Village les)

| Désignation | Nombre | Recensement 1921 (LC16) | | | | |
|-------------------------|--------|---|------------------------|--------------------------|-----------------------|-------|
| Folio | 1 | N°29, | | | | |
| Nb de maisons occupées | 4 | N°1 au N°4, le compteur des maisons n'a pas été mis à un au début de chaque page. | | | | |
| | | Nombre de ménages par maison | | Nb | % | |
| | | 1 ménage par maison | | 4 | 100,0 | |
| | | 2 ménages par maison | | 0 | 0,0 | |
| Nb de ménages | 4 | N°1 au N°x, pour chaque page, mén : Ménage, ind. : Individu | | | | |
| | | Nb de personnes par ménage | | Nb | % mén | % ind |
| | | 1 personne | | 2 | 50,0 | 25,0 |
| | | 2 personnes | | 1 | 25,0 | 25,0 |
| | | 3 personnes | | 0 | 0,0 | 0,0 |
| | | 4 personnes | | 1 | 25,0 | 50,0 |
| | | Nb de générations par ménage | | Nb | % mén | |
| | | 1 génération : époux | | 3 | 75,0 | |
| | | 2 génér. : époux, enfants | | 1 | 25,0 | |
| | | 2 génér. : époux, parents | | 0 | 0,0 | |
| | | 2 génér. : époux, petit-enfants | | 0 | 0,0 | |
| | | 3 génér. : époux, parents, enfants | | 0 | 0,0 | |
| | | 3 génér. : époux, enfants, petit-enfants | | 0 | 0,0 | |
| | | 4 génér. : époux, parents, enfants, petits-enfants | | 0 | 0,0 | |
| | | Nb de ménages | | Nb | % mén | |
| | | - ayant des employés | | 0 | 0,0 | |
| | | - ayant des pensionnaires | | 0 | 0,0 | |
| | | | Homme (Chef) et Épouse | Homme (Chef) sans Épouse | Femme (Chef) ou Veuve | |
| | | Nb | 2 | 2 | 0 | |
| | | % | 50,0 | 50,0 | 0,0 | |
| avec enfant(s) < 18 ans | | 0 | 0 | | | |
| Couple non marié | | Nb | | | | |
| Homme et femme | | 0 | | | | |
| Deux femmes | | 0 | | | | |
| Deux hommes | | 0 | | | | |

| | | | | | | |
|--------------------|---|---|--------|--------|-------|------|
| Nb d'individus | 8 | N°1 au N°x, pour chaque page, (pour maintenir la cohérence des numéros d'individus d'un ménage, si un ménage est sur deux pages, les numéros d'individus de la page suivante ne tiennent pas contre du changement de page) Tous français | | | | |
| Types d'individus | 4 | Répartition des types d'individus | | Nb | % ind | |
| | | Épouse | | 2 | 25,0 | |
| | | Fille | | 1 | 12,5 | |
| | | Fils | | 1 | 12,5 | |
| | | Homme (Chef) | | 4 | 50,0 | |
| | | Caractéristique de l'emploi | | Nb | % | |
| | | Patron | | 3 | 37,5 | |
| Patronne | | 0 | 0 | | | |
| Professions | 1 | Profession(s) | | Nb | | |
| | | Propriétaire exploitant | | 3 | | |
| | | Profession(s) | | | | |
| | | | Sexe M | Sexe F | Total | |
| | | Nombre | 3 | 0 | 3 | |
| | | % / Nb Ind, | 60,0 | 0,0 | 37,5 | |
| Lieux de naissance | 2 | Lieux de naissance | | Nb | | |
| | | Crézancy-en-Sancerre (18079) | | 7 | | |
| | | Sens-Beaujeu (18249) | | 1 | | |
| | | Lieu(x) de naissance | | | | |
| | | Nb | Sexe M | Sexe F | Total | % |
| | | Crézancy | 5 | 2 | 7 | 87,5 |
| | | Cher hors Crézancy | 0 | 1 | 1 | 12,5 |
| | | Nièvre | 0 | 0 | 0 | 0,0 |
| | | Paris, région parisienne | 0 | 0 | 0 | 0,0 |
| | | Autres | 0 | 0 | 0 | 0,0 |
| Total | 5 | 3 | 8 | 100,0 | | |

| Âge | Âge | Sexe F | Sexe M | Sexe F+M |
|---|----------|----------|----------|----------|
| | Âge Min | 8 ans | 13 ans | 8 ans |
| né(e) en | 1913 | 1908 | 1913 | |
| Âge Max | 53 ans | 75 ans | 75 ans | |
| né (e) en | 1868 | 1846 | 1846 | |
| Âge Moyen | 32,0 ans | 52,0 ans | 44,5 ans | |
| Écart Type | 22,6 | 25,3 | 24,9 | |
| Nombre d'Individus | 3 | 5 | 8 | |
| | 37,5 % | 62,5 % | 100,0 % | |
| Âge < 16 ans | 1 | 1 | 2 | |
| | 33,3 % | 20,0 % | 25,0 % | |
| Âge > 55 ans | 0 | 3 | 3 | |
| | 0,0 % | 60,0 % | 37,5 % | |
| Écart d'âge max. entre les individus d'un ménage : 34 ans | | | | |



| | | | |
|---|---|-----------------|----|
| 1 ^{er} Prénoms (Nb > 1) | 5 | Prénoms | Nb |
| | | Marie | 3 |
| | | Eugène | 2 |
| - 1 homme a comme premier prénom : Marie soit 20,0 % - 2 femmes ont comme premier prénom : Marie soit 66,7 % | | | |
| Patronymes (Nb > 1) | 2 | Patronymes H/F | Nb |
| | | GIRARD | 5 |
| | | MAURICE | 3 |
| Patronymes à la naissance des | 2 | Tous différents | |

| | | |
|--|----|-------|
| femmes mariées : (Nb > 1) | | |
| Recherche des 8 habitants de 1921 dans les autres recensements | | |
| Recensement de 1876 | Nb | % |
| Ferrières (Village) | 1 | 33,3 |
| Mauvrins (Village les) | 2 | 66,7 |
| Total | 3 | 100,0 |
| Pourcentage des présents de 1921 dans le recensement de 1876 | | 37,5 |
| | | |
| Recensement de 1891 | Nb | % |
| Mauvrins (Village les) | 4 | 100,0 |
| Total | 4 | 100,0 |
| Pourcentage des présents de 1921 dans le recensement de 1891 | | 50,0 |
| | | |
| Recensement de 1901 | Nb | % |
| Mauvrins (Village les) | 3 | 100,0 |
| Total | 3 | 100,0 |
| Pourcentage des présents de 1921 dans le recensement de 1901 | | 37,5 |
| | | |
| Recensement de 1906 | Nb | % |
| Mauvrins (Village les) | 5 | 100,0 |
| Total | 5 | 100,0 |
| Pourcentage des présents de 1921 dans le recensement de 1906 | | 62,5 |
| | | |
| Recensement de 1911 | Nb | % |
| Mauvrins (Village les) | 6 | 100,0 |
| Total | 6 | 100,0 |
| Pourcentage des présents de 1921 dans le recensement de 1911 | | 75,0 |
| | | |
| Recensement de 1921 | Nb | % |
| Habitants présents dans d'autres recensements | 8 | 100,0 |
| Habitants non présents dans d'autres recensements | 0 | 0,0 |
| | | |
| Recensement de 1926 | Nb | % |
| Mauvrins (Village les) | 7 | 100,0 |
| Total | 7 | 100,0 |
| Pourcentage des présents de 1921 dans le recensement de 1926 | | 87,5 |

| Recensement de 1931 | Nb | % |
|--|----|-------|
| Mauvrins (Village les) | 6 | 100,0 |
| Total | 6 | 100,0 |
| Pourcentage des présents de 1921 dans le recensement de 1931 | | 75,0 |

| Recensement de 1936 | Nb | % |
|--|----|-------|
| Mauvrins (Village les) | 5 | 100,0 |
| Total | 5 | 100,0 |
| Pourcentage des présents de 1921 dans le recensement de 1936 | | 62,5 |

| Recensement de 1946 | Nb | % |
|--|----|-------|
| Mauvrins (Village les) | 3 | 100,0 |
| Total | 3 | 100,0 |
| Pourcentage des présents de 1921 dans le recensement de 1946 | | 37,5 |

Observations :

Quatre Vents (Lieu-dit les)

| Désignation | Nombre | Recensement 1921 (LC17) | | | | |
|-------------------------|--------|---|------------------------|--------------------------|-----------------------|-------|
| Folio | 2 | N°33 au N°34, | | | | |
| Nb de maisons occupées | 4 | N°1 au N°4, le compteur des maisons n'a pas été mis à un au début de chaque page. | | | | |
| | | Nombre de ménages par maison | | Nb | % | |
| | | 1 ménage par maison | | 4 | 100,0 | |
| | | 2 ménages par maison | | 0 | 0,0 | |
| Nb de ménages | 4 | N°1 au N°x, pour chaque page, mén : Ménage, ind. : Individu | | | | |
| | | Nb de personnes par ménage | | Nb | % mén | % ind |
| | | 1 personne | | 1 | 25,0 | 8,3 |
| | | 2 personnes | | 1 | 25,0 | 16,7 |
| | | 3 personnes | | 1 | 25,0 | 25,0 |
| | | 4 personnes | | 0 | 0,0 | 0,0 |
| | | 5 personnes | | 0 | 0,0 | 0,0 |
| | | 6 personnes | | 1 | 25,0 | 50,0 |
| | | Nb de générations par ménage | | Nb | % mén | |
| | | 1 génération : époux | | 2 | 50,0 | |
| | | 2 génér. : époux, enfants | | 1 | 25,0 | |
| | | 2 génér. : époux, parents | | 0 | 0,0 | |
| | | 2 génér. : époux, petit-enfants | | 0 | 0,0 | |
| | | 3 génér. : époux, parents, enfants | | 1 | 25,0 | |
| | | 3 génér. : époux, enfants, petit-enfants | | 0 | 0,0 | |
| | | 4 génér. : époux, parents, enfants, petits-enfants | | 0 | 0,0 | |
| | | Nb de ménages | | Nb | % mén | |
| | | - ayant des employés | | 0 | 0,0 | |
| | | - ayant des pensionnaires | | 0 | 0,0 | |
| | | | Homme (Chef) et Épouse | Homme (Chef) sans Épouse | Femme (Chef) ou Veuve | |
| Nb | 3 | 0 | 1 | | | |
| % | 75,0 | 0,0 | 25,0 | | | |
| avec enfant(s) < 18 ans | | 0 | 0 | | | |

| | | <table border="1"> <thead> <tr> <th colspan="2">Couple non marié</th> <th>Nb</th> </tr> </thead> <tbody> <tr> <td>Homme et femme</td> <td></td> <td>0</td> </tr> <tr> <td>Deux femmes</td> <td></td> <td>0</td> </tr> <tr> <td>Deux hommes</td> <td></td> <td>0</td> </tr> </tbody> </table> | Couple non marié | | Nb | Homme et femme | | 0 | Deux femmes | | 0 | Deux hommes | | 0 | | | | | | | | | | | | | | | | | | | |
|-----------------------------------|--------|---|-----------------------------------|----|-------|------------------------------|---|-----|-----------------------------|---|------|-------------------------|---|-----|----------|---|------|---------------|---|------|-------|---|--------|-----------------------------|-------|--------|--------|---|------|-------------|------|-----|------|
| Couple non marié | | Nb | | | | | | | | | | | | | | | | | | | | | | | | | | | | | | | |
| Homme et femme | | 0 | | | | | | | | | | | | | | | | | | | | | | | | | | | | | | | |
| Deux femmes | | 0 | | | | | | | | | | | | | | | | | | | | | | | | | | | | | | | |
| Deux hommes | | 0 | | | | | | | | | | | | | | | | | | | | | | | | | | | | | | | |
| Nb d'individus | 12 | <p>N°1 au N°x, pour chaque page, (pour maintenir la cohérence des numéros d'individus d'un ménage, si un ménage est sur deux pages, les numéros d'individus de la page suivante ne tiennent pas contre du changement de page) Tous français</p> | | | | | | | | | | | | | | | | | | | | | | | | | | | | | | | |
| Types d'individus | 6 | <table border="1"> <thead> <tr> <th>Répartition des types d'individus</th> <th>Nb</th> <th>% ind</th> </tr> </thead> <tbody> <tr> <td>Beau-père</td> <td>1</td> <td>8,3</td> </tr> <tr> <td>Épouse</td> <td>3</td> <td>25,0</td> </tr> <tr> <td>Fille</td> <td>1</td> <td>8,3</td> </tr> <tr> <td>Fils</td> <td>3</td> <td>25,0</td> </tr> <tr> <td>Homme (Chef)</td> <td>3</td> <td>25,0</td> </tr> <tr> <td>Veuve</td> <td>1</td> <td>8,3</td> </tr> </tbody> </table> <table border="1"> <thead> <tr> <th>Caractéristique de l'emploi</th> <th>Nb</th> <th>%</th> </tr> </thead> <tbody> <tr> <td>Patron</td> <td>3</td> <td>25,0</td> </tr> <tr> <td>Patronne</td> <td>0</td> <td>0</td> </tr> </tbody> </table> | Répartition des types d'individus | Nb | % ind | Beau-père | 1 | 8,3 | Épouse | 3 | 25,0 | Fille | 1 | 8,3 | Fils | 3 | 25,0 | Homme (Chef) | 3 | 25,0 | Veuve | 1 | 8,3 | Caractéristique de l'emploi | Nb | % | Patron | 3 | 25,0 | Patronne | 0 | 0 | |
| Répartition des types d'individus | Nb | % ind | | | | | | | | | | | | | | | | | | | | | | | | | | | | | | | |
| Beau-père | 1 | 8,3 | | | | | | | | | | | | | | | | | | | | | | | | | | | | | | | |
| Épouse | 3 | 25,0 | | | | | | | | | | | | | | | | | | | | | | | | | | | | | | | |
| Fille | 1 | 8,3 | | | | | | | | | | | | | | | | | | | | | | | | | | | | | | | |
| Fils | 3 | 25,0 | | | | | | | | | | | | | | | | | | | | | | | | | | | | | | | |
| Homme (Chef) | 3 | 25,0 | | | | | | | | | | | | | | | | | | | | | | | | | | | | | | | |
| Veuve | 1 | 8,3 | | | | | | | | | | | | | | | | | | | | | | | | | | | | | | | |
| Caractéristique de l'emploi | Nb | % | | | | | | | | | | | | | | | | | | | | | | | | | | | | | | | |
| Patron | 3 | 25,0 | | | | | | | | | | | | | | | | | | | | | | | | | | | | | | | |
| Patronne | 0 | 0 | | | | | | | | | | | | | | | | | | | | | | | | | | | | | | | |
| Professions | 4 | <table border="1"> <thead> <tr> <th colspan="2">Profession(s)</th> <th>Nb</th> </tr> </thead> <tbody> <tr> <td>Couvreur</td> <td></td> <td>1</td> </tr> <tr> <td>Ouvrier agricole</td> <td></td> <td>2</td> </tr> <tr> <td>Propriétaire exploitant</td> <td></td> <td>1</td> </tr> <tr> <td>Sabotier</td> <td></td> <td>1</td> </tr> </tbody> </table> <table border="1"> <thead> <tr> <th colspan="4">Profession(s)</th> </tr> <tr> <th></th> <th>Sexe M</th> <th>Sexe F</th> <th>Total</th> </tr> </thead> <tbody> <tr> <td>Nombre</td> <td>5</td> <td>0</td> <td>5</td> </tr> <tr> <td>% / Nb Ind,</td> <td>71,4</td> <td>0,0</td> <td>41,7</td> </tr> </tbody> </table> | Profession(s) | | Nb | Couvreur | | 1 | Ouvrier agricole | | 2 | Propriétaire exploitant | | 1 | Sabotier | | 1 | Profession(s) | | | | | Sexe M | Sexe F | Total | Nombre | 5 | 0 | 5 | % / Nb Ind, | 71,4 | 0,0 | 41,7 |
| Profession(s) | | Nb | | | | | | | | | | | | | | | | | | | | | | | | | | | | | | | |
| Couvreur | | 1 | | | | | | | | | | | | | | | | | | | | | | | | | | | | | | | |
| Ouvrier agricole | | 2 | | | | | | | | | | | | | | | | | | | | | | | | | | | | | | | |
| Propriétaire exploitant | | 1 | | | | | | | | | | | | | | | | | | | | | | | | | | | | | | | |
| Sabotier | | 1 | | | | | | | | | | | | | | | | | | | | | | | | | | | | | | | |
| Profession(s) | | | | | | | | | | | | | | | | | | | | | | | | | | | | | | | | | |
| | Sexe M | Sexe F | Total | | | | | | | | | | | | | | | | | | | | | | | | | | | | | | |
| Nombre | 5 | 0 | 5 | | | | | | | | | | | | | | | | | | | | | | | | | | | | | | |
| % / Nb Ind, | 71,4 | 0,0 | 41,7 | | | | | | | | | | | | | | | | | | | | | | | | | | | | | | |
| Lieux de naissance | 3 | <table border="1"> <thead> <tr> <th colspan="2">Lieux de naissance</th> <th>Nb</th> </tr> </thead> <tbody> <tr> <td>Crézancy-en-Sancerre (18079)</td> <td></td> <td>9</td> </tr> <tr> <td>Neuvy-Deux-Clochers (18163)</td> <td></td> <td>2</td> </tr> <tr> <td>Sens-Beaujeu (18249)</td> <td></td> <td>1</td> </tr> </tbody> </table> | Lieux de naissance | | Nb | Crézancy-en-Sancerre (18079) | | 9 | Neuvy-Deux-Clochers (18163) | | 2 | Sens-Beaujeu (18249) | | 1 | | | | | | | | | | | | | | | | | | | |
| Lieux de naissance | | Nb | | | | | | | | | | | | | | | | | | | | | | | | | | | | | | | |
| Crézancy-en-Sancerre (18079) | | 9 | | | | | | | | | | | | | | | | | | | | | | | | | | | | | | | |
| Neuvy-Deux-Clochers (18163) | | 2 | | | | | | | | | | | | | | | | | | | | | | | | | | | | | | | |
| Sens-Beaujeu (18249) | | 1 | | | | | | | | | | | | | | | | | | | | | | | | | | | | | | | |

| | | Lieu(x) de naissance | | | | |
|---|-----------------------|--------------------------|----------|----------|----------|-------|
| | | Nb | Sexe M | Sexe F | Total | % |
| | | Crézancy | 5 | 4 | 9 | 75,0 |
| | | Cher hors Crézancy | 2 | 1 | 3 | 25,0 |
| | | Nièvre | 0 | 0 | 0 | 0,0 |
| | | Paris, région parisienne | 0 | 0 | 0 | 0,0 |
| | | Autres | 0 | 0 | 0 | 0,0 |
| | | Total | 7 | 5 | 12 | 100,0 |
| Âge | Âge | | Sexe F | Sexe M | Sexe F+M | |
| | Âge Min né(e) en | 14 ans | 7 ans | 7 ans | | |
| | | 1907 | 1914 | 1914 | | |
| | Âge Max né (e) en | 65 ans | 78 ans | 78 ans | | |
| | | 1856 | 1843 | 1843 | | |
| | Âge Moyen | 43,8 ans | 37,9 ans | 40,3 ans | | |
| | | Écart Type | 22,6 | 27,8 | 24,8 | |
| | Nombre d'Individus | 5 | 7 | 12 | | |
| | | 41,7 % | 58,3 % | 100,0 % | | |
| | Âge < 16 ans | 1 | 2 | 3 | | |
| 20,0 % | | 28,6 % | 25,0 % | | | |
| Âge > 55 ans | 2 | 2 | 4 | | | |
| | 40,0 % | 28,6 % | 33,3 % | | | |
| Écart d'âge max. entre les individus d'un ménage : 67 ans | | | | | | |
| Âge de la population | | | | | | |
| | | | | | | |
| 1 ^{er} Prénoms (Nb > 1) | 9 | Prénoms | | Nb | | |
| | | Marie | | 4 | | |

| | | | |
|---|---|---|-------|
| | | - aucun homme a comme premier prénom : Marie soit 13,0 % - 4 femmes ont comme premier prénom : Marie soit 80,0 % | |
| Patronymes (Nb > 1) | 5 | Patronymes H/F | |
| | | DUCOUDRAY | 5 |
| | | GODELU | 3 |
| | | GIRAULT | 2 |
| Patronymes à la naissance des femmes mariées : (Nb > 1) | 4 | Tous différents, | |
| Recherche des 12 habitants de 1921 dans les autres recensements | | | |
| Recensement de 1876 | | Nb | % |
| Bourg (Bourg le) | | 1 | 20,0 |
| Quatre Vents (Lieu-dit les) | | 3 | 60,0 |
| Reigny (Village) | | 1 | 20,0 |
| Total | | 5 | 100,0 |
| Pourcentage des présents de 1921 dans le recensement de 1876 | | | 41,7 |
| Recensement de 1891 | | Nb | % |
| Quatre Vents (Lieu-dit les) | | 5 | 100,0 |
| Total | | 5 | 100,0 |
| Pourcentage des présents de 1921 dans le recensement de 1891 | | | 41,7 |
| Recensement de 1901 | | Nb | % |
| Quatre Vents (Lieu-dit les) | | 6 | 100,0 |
| Total | | 6 | 100,0 |
| Pourcentage des présents de 1921 dans le recensement de 1901 | | | |
| Recensement de 1906 | | Nb | % |
| Quatre Vents (Lieu-dit les) | | 8 | 100,0 |
| Total | | 8 | 100,0 |
| Pourcentage des présents de 1921 dans le recensement de 1906 | | | 66,7 |
| Recensement de 1911 | | Nb | % |
| Quatre Vents (Lieu-dit les) | | 9 | 100,0 |
| Total | | 9 | 100,0 |
| Pourcentage des présents de 1921 dans le recensement de 1911 | | | 75,0 |

| Recensement de 1921 | Nb | % |
|---|----|-------|
| Habitants présents dans d'autres recensements | 12 | 100,0 |
| Habitants non présents dans d'autres recensements | 0 | 0,0 |

| Recensement de 1926 | Nb | % |
|--|----|-------|
| Boisgirard (Village) | 1 | 10,0 |
| Quatre Vents (Lieu-dit les) | 9 | 90,0 |
| Total | 10 | 100,0 |
| Pourcentage des présents de 1921 dans le recensement de 1926 | | 83,3 |

| Recensement de 1931 | Nb | % |
|--|----|-------|
| Quatre Vents (Lieu-dit les) | 7 | 100,0 |
| Total | 7 | 100,0 |
| Pourcentage des présents de 1921 dans le recensement de 1931 | | 58,3 |

| Recensement de 1936 | Nb | % |
|--|----|-------|
| Quatre Vents (Lieu-dit les) | 6 | 100,0 |
| Total | 6 | 100,0 |
| Pourcentage des présents de 1921 dans le recensement de 1936 | | 50,0 |

| Recensement de 1946 | Nb | % |
|--|----|-------|
| Epinières (Village les) | 1 | 20,0 |
| Quatre Vents (Lieu-dit les) | 4 | 80,0 |
| Total | 5 | 100,0 |
| Pourcentage des présents de 1921 dans le recensement de 1946 | | 41,7 |

Observations :

Robineaux (Lieu-dit les)

| Désignation | Nombre | Recensement 1921 (LC18) | | | | |
|-------------------------|--------|---|------------------------|--------------------------|-----------------------|-------|
| Folio | 1 | N°33, | | | | |
| Nb de maisons occupées | 5 | N°1 au N°5, le compteur des maisons n'a pas été mis à un au début de chaque page. | | | | |
| | | Nombre de ménages par maison | | Nb | % | |
| | | 1 ménage par maison | | 5 | 100,0 | |
| | | 2 ménages par maison | | 0 | 0,0 | |
| Nb de ménages | 5 | N°1 au N°x, pour chaque page, mén : Ménage, ind. : Individu | | | | |
| | | Nb de personnes par ménage | | Nb | % mén | % ind |
| | | 1 personne | | 1 | 20,0 | 7,7 |
| | | 2 personnes | | 1 | 20,0 | 15,4 |
| | | 3 personnes | | 2 | 40,0 | 46,2 |
| | | 4 personnes | | 1 | 20,0 | 30,8 |
| | | Nb de générations par ménage | | Nb | % mén | |
| | | 1 génération : époux | | 2 | 40,0 | |
| | | 2 génér. : époux, enfants | | 3 | 60,0 | |
| | | 2 génér. : époux, parents | | 0 | 0,0 | |
| | | 2 génér. : époux, petit-enfants | | 0 | 0,0 | |
| | | 3 génér. : époux, parents, enfants | | 0 | 0,0 | |
| | | 3 génér. : époux, enfants, petit-enfants | | 0 | 0,0 | |
| | | 4 génér. : époux, parents, enfants, petits-enfants | | 0 | 0,0 | |
| | | Nb de ménages | | Nb | % mén | |
| | | - ayant des employés | | 0 | 0,0 | |
| | | - ayant des pensionnaires | | 0 | 0,0 | |
| | | | Homme (Chef) et Épouse | Homme (Chef) sans Épouse | Femme (Chef) ou Veuve | |
| | | Nb | 4 | 0 | 1 | |
| | | % | 80,0 | 0,0 | 20, | |
| avec enfant(s) < 18 ans | | 0 | 0 | | | |
| Couple non marié | | Nb | | | | |
| Homme et femme | | 0 | | | | |
| Deux femmes | | 0 | | | | |
| Deux hommes | | 0 | | | | |

| | | | | | |
|--------------------|------|---|--------|--------|-------|
| Nb d'individus | 13 | N°1 au N°x, pour chaque page, (pour maintenir la cohérence des numéros d'individus d'un ménage, si un ménage est sur deux pages, les numéros d'individus de la page suivante ne tiennent pas contre du changement de page) Tous français | | | |
| Types d'individus | 5 | Répartition des types d'individus | | Nb | % ind |
| | | Épouse | | 4 | 30,8 |
| | | Fille | | 2 | 15,4 |
| | | Fils | | 2 | 15,4 |
| | | Homme (Chef) | | 4 | 30,8 |
| | | Veuve | | 1 | 7,7 |
| | | Caractéristique de l'emploi | | Nb | % |
| Patron | | 2 | 15,4 | | |
| Patronne | | 0 | 0 | | |
| Professions | 4 | Profession(s) | | Nb | |
| | | Apprentie couturière | | 1 | |
| | | Maçon | | 1 | |
| | | Propriétaire exploitant | | 2 | |
| | | Étudiant | | 1 | |
| | | Profession(s) | | | |
| | | | Sexe M | Sexe F | Total |
| Nombre | 4 | 1 | 5 | | |
| % / Nb Ind, | 66,7 | 14,3 | 38,5 | | |
| Lieux de naissance | 5 | Lieux de naissance | | Nb | |
| | | Barlieu (18022) | | 1 | |
| | | Crézancy-en-Sancerre (18079) | | 9 | |
| | | Menetou-Râtel (18144) | | 1 | |
| | | Neuvy-Deux-Clochers (18163) | | 1 | |
| | | Sens-Beaujeu (18249) | | 1 | |

| | | Lieu(x) de naissance | | | | |
|---|-----------------------|--------------------------|----------|----------|----------|-------|
| | | Nb | Sexe M | Sexe F | Total | % |
| | | Crézancy | 4 | 5 | 9 | 69,2 |
| | | Cher hors Crézancy | 2 | 2 | 4 | 30,8 |
| | | Nièvre | 0 | 0 | 0 | 0,0 |
| | | Paris, région parisienne | 0 | 0 | 0 | 0,0 |
| | | Autres | 0 | 0 | 0 | 0,0 |
| | | Total | 6 | 7 | 13 | 100,0 |
| Âge | Âge | | Sexe F | Sexe M | Sexe F+M | |
| | Âge Min né(e) en | 6 ans | 4 ans | 4 ans | | |
| | | 1915 | 1917 | 1917 | | |
| | Âge Max né (e) en | 85 ans | 84 ans | 85 ans | | |
| | | 1836 | 1837 | 1836 | | |
| | Âge Moyen | 38,9 ans | 38,7 ans | 38,8 ans | | |
| | | Écart Type | 26,8 | 28,0 | 26,2 | |
| | Nombre d'Individus | 7 | 6 | 13 | | |
| | | 53,8 % | 46,2 % | 100,0 % | | |
| | Âge < 16 ans | 1 | 2 | 3 | | |
| | | 14,3 % | 33,3 % | 23,1 % | | |
| | Âge > 55 ans | 2 | 1 | 3 | | |
| | | 28,6 % | 16,7 % | 23,1 % | | |
| Écart d'âge max. entre les individus d'un ménage : 43 ans | | | | | | |
| Âge de la population | | | | | | |
| | | | | | | |
| 1 ^{er} Prénoms (Nb > 1) | 10 | Prénoms | | Nb | | |
| | | Marie | | 4 | | |
| | | | | | | |

| | | | |
|--|---|---|-------|
| | | - aucun homme ont comme premier prénom : Marie - 4 femmes ont comme premier prénom : Marie soit 57,1 % | |
| Patronymes (Nb > 1) | 4 | Patronymes H/F | |
| | | MILLÉRIOUX | 7 |
| | | JOUANIN | 3 |
| | | BEAUVAIS | 2 |
| Patronymes à la naissance des femmes mariées : (Nb > 1) | 5 | Tous différents, | |
| Recherche des 13 habitants de 1921 dans les autres recensements | | | |
| Recensement de 1876 | | Nb | % |
| Robineaux (Lieu-dit les) | | 1 | 25,0 |
| Reigny (Village) | | 1 | 25,0 |
| Villeprevoir (Lieu-dit) | | 2 | 50,0 |
| Total | | 4 | 100,0 |
| Pourcentage des présents de 1921 dans le recensement de 1876 | | | 30,8 |
| Recensement de 1891 | | Nb | % |
| Bourg (Bourg le) | | 1 | 16,7 |
| Epsailles (Lieu-dit les) | | 1 | 16,7 |
| Robineaux (Lieu-dit les) | | 3 | 50,0 |
| Reigny (Village) | | 1 | 16,7 |
| Total | | 6 | 100,0 |
| Pourcentage des présents de 1921 dans le recensement de 1891 | | | 46,2 |
| Recensement de 1901 | | Nb | % |
| Bourg (Bourg le) | | 1 | 14,3 |
| Epsailles (Lieu-dit les) | | 1 | 14,3 |
| Robineaux (Lieu-dit les) | | 3 | 42,9 |
| Reigny (Village) | | 1 | 14,3 |
| Villeprevoir (Lieu-dit) | | 1 | 14,3 |
| Total | | 7 | 100,0 |
| Pourcentage des présents de 1921 dans le recensement de 1901 | | | 53,8 |

| Recensement de 1906 | Nb | % |
|--|----|-------|
| Bourg (Bourg le) | 1 | 10,0 |
| Robineaux (Lieu-dit les) | 7 | 70,0 |
| Reigny (Village) | 1 | 10,0 |
| Villeprevoir (Lieu-dit) | 1 | 10,0 |
| Total | 10 | 100,0 |
| Pourcentage des présents de 1921 dans le recensement de 1906 | | 76,9 |
| Recensement de 1911 | Nb | % |
| Bourg (Bourg le) | 1 | 9,1 |
| Robineaux (Lieu-dit les) | 8 | 72,7 |
| Reigny (Village) | 1 | 9,1 |
| Villeprevoir (Lieu-dit) | 1 | 9,1 |
| Total | 11 | 100,0 |
| Pourcentage des présents de 1921 dans le recensement de 1911 | | 84,6 |
| Recensement de 1921 | Nb | % |
| Habitants présents dans d'autres recensements | 13 | 100,0 |
| Habitants non présents dans d'autres recensements | 0 | 0,0 |
| Recensement de 1926 | Nb | % |
| Robineaux (Lieu-dit les) | 6 | 66,7 |
| Reigny (Village) | 3 | 33,3 |
| Total | 9 | 100,0 |
| Pourcentage des présents de 1921 dans le recensement de 1926 | | 69,2 |
| Recensement de 1931 | Nb | % |
| Robineaux (Lieu-dit les) | 6 | 66,7 |
| Reigny (Village) | 3 | 33,3 |
| Total | 9 | 100,0 |
| Pourcentage des présents de 1921 dans le recensement de 1931 | | 69,2 |
| Recensement de 1936 | Nb | % |
| Robineaux (Lieu-dit les) | 4 | 57,1 |
| Reigny (Village) | 3 | 42,9 |
| Total | 7 | 100,0 |
| Pourcentage des présents de 1921 dans le recensement de 1936 | | 53,8 |

| Recensement de 1946 | Nb | % |
|--|----|-------|
| Robineaux (Lieu-dit les) | 2 | 40,0 |
| Reigny (Village) | 3 | 60,0 |
| Total | 5 | 100,0 |
| Pourcentage des présents de 1921 dans le recensement de 1946 | | 38,5 |

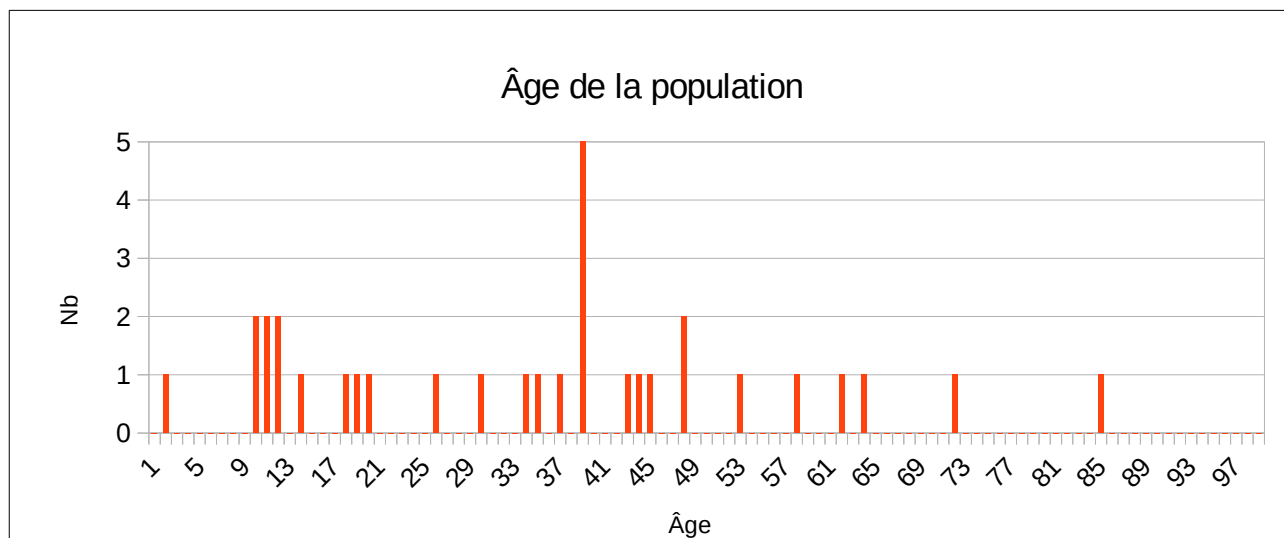
Observations :

Moulin Jamet (Lieu-dit)

| Désignation | Nombre | Recensement 1921 (LC19) | | | | |
|-------------------------|------------------------|--|-----------------------|----|-------|-------|
| Folio | 2 | N°31 au N°32, | | | | |
| Nb de maisons occupées | 10 | N°1 au N° 10, le compteur des maisons n'a pas été mis à un au début de chaque page. | | | | |
| | | Nombre de ménages par maison | | Nb | % | |
| | | 1 ménage par maison | | 10 | 100,0 | |
| | | 2 ménages par maison | | 0 | 0,0 | |
| Nb de ménages | 10 | N°1 au N°x, pour chaque page, mén : Ménage, ind. : Individu | | | | |
| | | Nb de personnes par ménage | | Nb | % mén | % ind |
| | | 1 personne | | 0 | 0,0 | 0,0 |
| | | 2 personnes | | 4 | 40,0 | 25,0 |
| | | 3 personnes | | 2 | 20,0 | 18,8 |
| | | 4 personnes | | 3 | 30,0 | 37,5 |
| | | 5 personnes | | 0 | 0,0 | 0,0 |
| | | 6 personnes | | 1 | 10,0 | 18,8 |
| | | Nb de générations par ménage | | Nb | % mén | |
| | | 1 génération : époux | | 4 | 40,0 | |
| | | 2 génér. : époux, enfants | | 4 | 40,0 | |
| | | 2 génér. : époux, parents | | 0 | 0,0 | |
| | | 2 génér. : époux, petit-enfants | | 0 | 0,0 | |
| | | 3 génér. : époux, parents, enfants | | 2 | 20,0 | |
| | | 3 génér. : époux, enfants, petit-enfants | | 0 | 0,0 | |
| | | 4 génér. : époux, parents, enfants, petits-enfants | | 0 | 0,0 | |
| | | Nb de ménages | | Nb | % mén | |
| | | - ayant des employés | | 1 | 10,0 | |
| | | - ayant des pensionnaires | | 0 | 0,0 | |
| | | - Folio N°31, maison N°5, ménage N°5 une mère seule avec un fils de 17 ans et une fille de 10 ans, | | | | |
| | Homme (Chef) et Épouse | Homme (Chef) sans Épouse | Femme (Chef) ou Veuve | | | |
| Nb | 9 | 0 | 1 | | | |
| % | 90,0 | 0,0 | 10,0 | | | |
| avec enfant(s) < 18 ans | | 0 | 1 | | | |

| | | <table border="1"> <thead> <tr> <th colspan="2">Couple non marié</th> <th>Nb</th> </tr> </thead> <tbody> <tr> <td>Homme et femme</td> <td></td> <td>0</td> </tr> <tr> <td>Deux femmes</td> <td></td> <td>0</td> </tr> <tr> <td>Deux hommes</td> <td></td> <td>0</td> </tr> </tbody> </table> | Couple non marié | | Nb | Homme et femme | | 0 | Deux femmes | | 0 | Deux hommes | | 0 | | | | | | | | | | | | | | | | | | | | | | | | | | | | | | | |
|-----------------------------------|--------|--|-----------------------------------|----|-------|----------------|---|-----|---------------------|---|-----|---------------------|---|------|------------|---|------|---------------------|---|------|--------------|---|------|------------------|---|-----|-------------------------|---|-----|-----------------------------|----|---|--------|---|--------|----------|-------|--------|----|---|----|-------------|------|-----|------|
| Couple non marié | | Nb | | | | | | | | | | | | | | | | | | | | | | | | | | | | | | | | | | | | | | | | | | | |
| Homme et femme | | 0 | | | | | | | | | | | | | | | | | | | | | | | | | | | | | | | | | | | | | | | | | | | |
| Deux femmes | | 0 | | | | | | | | | | | | | | | | | | | | | | | | | | | | | | | | | | | | | | | | | | | |
| Deux hommes | | 0 | | | | | | | | | | | | | | | | | | | | | | | | | | | | | | | | | | | | | | | | | | | |
| Nb d'individus | 32 | N°1 au N°x, pour chaque page, (pour maintenir la cohérence des numéros d'individus d'un ménage, si un ménage est sur deux pages, les numéros d'individus de la page suivante ne tiennent pas contre du changement de page) Tous français | | | | | | | | | | | | | | | | | | | | | | | | | | | | | | | | | | | | | | | | | | | |
| Types d'individus | 8 | <table border="1"> <thead> <tr> <th>Répartition des types d'individus</th> <th>Nb</th> <th>% ind</th> </tr> </thead> <tbody> <tr> <td>Beau-père</td> <td>1</td> <td>3,1</td> </tr> <tr> <td>Employé</td> <td>2</td> <td>6,3</td> </tr> <tr> <td>Épouse</td> <td>9</td> <td>28,1</td> </tr> <tr> <td>Fille</td> <td>5</td> <td>15,6</td> </tr> <tr> <td>Fils</td> <td>4</td> <td>12,5</td> </tr> <tr> <td>Homme (Chef)</td> <td>9</td> <td>28,1</td> </tr> <tr> <td>Mère</td> <td>1</td> <td>3,1</td> </tr> <tr> <td>Veuve</td> <td>1</td> <td>3,1</td> </tr> </tbody> </table> <table border="1"> <thead> <tr> <th>Caractéristique de l'emploi</th> <th>Nb</th> <th>%</th> </tr> </thead> <tbody> <tr> <td>Patron</td> <td>3</td> <td>9,4</td> </tr> <tr> <td>Patronne</td> <td>1</td> <td>3,1</td> </tr> </tbody> </table> | Répartition des types d'individus | Nb | % ind | Beau-père | 1 | 3,1 | Employé | 2 | 6,3 | Épouse | 9 | 28,1 | Fille | 5 | 15,6 | Fils | 4 | 12,5 | Homme (Chef) | 9 | 28,1 | Mère | 1 | 3,1 | Veuve | 1 | 3,1 | Caractéristique de l'emploi | Nb | % | Patron | 3 | 9,4 | Patronne | 1 | 3,1 | | | | | | | |
| Répartition des types d'individus | Nb | % ind | | | | | | | | | | | | | | | | | | | | | | | | | | | | | | | | | | | | | | | | | | | |
| Beau-père | 1 | 3,1 | | | | | | | | | | | | | | | | | | | | | | | | | | | | | | | | | | | | | | | | | | | |
| Employé | 2 | 6,3 | | | | | | | | | | | | | | | | | | | | | | | | | | | | | | | | | | | | | | | | | | | |
| Épouse | 9 | 28,1 | | | | | | | | | | | | | | | | | | | | | | | | | | | | | | | | | | | | | | | | | | | |
| Fille | 5 | 15,6 | | | | | | | | | | | | | | | | | | | | | | | | | | | | | | | | | | | | | | | | | | | |
| Fils | 4 | 12,5 | | | | | | | | | | | | | | | | | | | | | | | | | | | | | | | | | | | | | | | | | | | |
| Homme (Chef) | 9 | 28,1 | | | | | | | | | | | | | | | | | | | | | | | | | | | | | | | | | | | | | | | | | | | |
| Mère | 1 | 3,1 | | | | | | | | | | | | | | | | | | | | | | | | | | | | | | | | | | | | | | | | | | | |
| Veuve | 1 | 3,1 | | | | | | | | | | | | | | | | | | | | | | | | | | | | | | | | | | | | | | | | | | | |
| Caractéristique de l'emploi | Nb | % | | | | | | | | | | | | | | | | | | | | | | | | | | | | | | | | | | | | | | | | | | | |
| Patron | 3 | 9,4 | | | | | | | | | | | | | | | | | | | | | | | | | | | | | | | | | | | | | | | | | | | |
| Patronne | 1 | 3,1 | | | | | | | | | | | | | | | | | | | | | | | | | | | | | | | | | | | | | | | | | | | |
| Professions | 8 | <table border="1"> <thead> <tr> <th colspan="2">Profession(s)</th> <th>Nb</th> </tr> </thead> <tbody> <tr> <td colspan="2">Chef de gare</td> <td>1</td> </tr> <tr> <td colspan="2">Domestique de ferme</td> <td>3</td> </tr> <tr> <td colspan="2">Débitant de boisson</td> <td>1</td> </tr> <tr> <td colspan="2">Journalier</td> <td>1</td> </tr> <tr> <td colspan="2">Journalier agricole</td> <td>1</td> </tr> <tr> <td colspan="2">Meunier</td> <td>1</td> </tr> <tr> <td colspan="2">Ouvrier agricole</td> <td>1</td> </tr> <tr> <td colspan="2">Propriétaire exploitant</td> <td>3</td> </tr> </tbody> </table> <table border="1"> <thead> <tr> <th colspan="4">Profession(s)</th> </tr> <tr> <th></th> <th>Sexe M</th> <th>Sexe F</th> <th>Total</th> </tr> </thead> <tbody> <tr> <td>Nombre</td> <td>11</td> <td>1</td> <td>12</td> </tr> <tr> <td>% / Nb Ind,</td> <td>68,8</td> <td>6,3</td> <td>37,5</td> </tr> </tbody> </table> | Profession(s) | | Nb | Chef de gare | | 1 | Domestique de ferme | | 3 | Débitant de boisson | | 1 | Journalier | | 1 | Journalier agricole | | 1 | Meunier | | 1 | Ouvrier agricole | | 1 | Propriétaire exploitant | | 3 | Profession(s) | | | | | Sexe M | Sexe F | Total | Nombre | 11 | 1 | 12 | % / Nb Ind, | 68,8 | 6,3 | 37,5 |
| Profession(s) | | Nb | | | | | | | | | | | | | | | | | | | | | | | | | | | | | | | | | | | | | | | | | | | |
| Chef de gare | | 1 | | | | | | | | | | | | | | | | | | | | | | | | | | | | | | | | | | | | | | | | | | | |
| Domestique de ferme | | 3 | | | | | | | | | | | | | | | | | | | | | | | | | | | | | | | | | | | | | | | | | | | |
| Débitant de boisson | | 1 | | | | | | | | | | | | | | | | | | | | | | | | | | | | | | | | | | | | | | | | | | | |
| Journalier | | 1 | | | | | | | | | | | | | | | | | | | | | | | | | | | | | | | | | | | | | | | | | | | |
| Journalier agricole | | 1 | | | | | | | | | | | | | | | | | | | | | | | | | | | | | | | | | | | | | | | | | | | |
| Meunier | | 1 | | | | | | | | | | | | | | | | | | | | | | | | | | | | | | | | | | | | | | | | | | | |
| Ouvrier agricole | | 1 | | | | | | | | | | | | | | | | | | | | | | | | | | | | | | | | | | | | | | | | | | | |
| Propriétaire exploitant | | 3 | | | | | | | | | | | | | | | | | | | | | | | | | | | | | | | | | | | | | | | | | | | |
| Profession(s) | | | | | | | | | | | | | | | | | | | | | | | | | | | | | | | | | | | | | | | | | | | | | |
| | Sexe M | Sexe F | Total | | | | | | | | | | | | | | | | | | | | | | | | | | | | | | | | | | | | | | | | | | |
| Nombre | 11 | 1 | 12 | | | | | | | | | | | | | | | | | | | | | | | | | | | | | | | | | | | | | | | | | | |
| % / Nb Ind, | 68,8 | 6,3 | 37,5 | | | | | | | | | | | | | | | | | | | | | | | | | | | | | | | | | | | | | | | | | | |

| | | | | | | | |
|---|-------------------------|--------------------------------|----------|----------|----------|-------|------|
| Lieux de naissance | 10 | Lieux de naissance | | Nb | | | |
| | | Crézancy-en-Sancerre (18079) | | 18 | | | |
| | | Franchesse (03117) | | 1 | | | |
| | | Lugny-Champagne (18132) | | 1 | | | |
| | | Menetou-Râtel (18144) | | 1 | | | |
| | | Nançay (18159) | | 1 | | | |
| | | Neuvy-Deux-Clochers (18163) | | 6 | | | |
| | | Presly (18185) | | 1 | | | |
| | | Saint-Amand-Montrond (18197) | | 1 | | | |
| | | Saint-Léopardin-d'Augy (03241) | | 1 | | | |
| | | Vinson (18287) | | 1 | | | |
| | | Lieu(x) de naissance | | | | | |
| | | Nb | | Sexe M | Sexe F | Total | % |
| | | Crézancy | | 9 | 9 | 18 | 56,3 |
| Cher hors Crézancy | | 6 | 6 | 12 | 37,5 | | |
| Nièvre | | 0 | 0 | 0 | 0,0 | | |
| Paris, région parisienne | | 0 | 0 | 0 | 0,0 | | |
| Autres | | 1 | 1 | 2 | 6,3 | | |
| Total | | 16 | 16 | 32 | 100,0 | | |
| Âge | Âge | | Sexe F | Sexe M | Sexe F+M | | |
| | Âge Min né(e) en | 9 ans | 1 an | 1 an | | | |
| | | 1912 | 1920 | 1920 | | | |
| | Âge Max né (e) en | 84 ans | 71 ans | 84 ans | | | |
| | | 1837 | 1850 | 1837 | | | |
| | Âge Moyen Écart Type | 32,7 ans | 35,2 ans | 33,9 ans | | | |
| | | 21,5 | 19,8 | 20,3 | | | |
| | Nombre d'individus | 16 | 16 | 32 | | | |
| | | 50,0 % | 50,0 % | 100,0 % | | | |
| | Âge < 16 ans | 5 | 3 | 8 | | | |
| | | 31,3 % | 18,8 % | 25,0 % | | | |
| | Âge > 55 ans | 3 | 2 | 5 | | | |
| 18,8 % | | 12,5 % | 15,6 % | | | | |
| Écart d'âge max. entre les individus d'un ménage : 73 ans | | | | | | | |



38 ans : né(e) en 1883

| | | | |
|---|----|----------------|---|
| 1 ^{er} Prénoms (Nb > 1) | 20 | Prénoms | |
| | | Marie | 9 |
| | | François | 3 |
| | | Jean | 2 |
| | | René | 2 |
| - 1 hommes ont comme premier prénom : Marie soit 6,3 % - 8 femmes ont comme premier prénom : Marie soit 50,0 % | | | |
| Patronymes (Nb > 1) | 12 | Patronymes H/F | |
| | | DUTHOU | 6 |
| | | CHARLON | 4 |
| | | GIRAULT | 4 |
| | | BEAUJARD | 3 |
| | | BEAUVAIS | 3 |
| | | BILLAUD | 3 |
| | | MILHIET | 2 |
| | | MILLÉRIOUX | 2 |
| | | SAUTEREAU | 2 |
| Patronymes à la naissance des femmes mariées : (Nb > 1) | 9 | Patronymes F | |
| | | Beauvais | 2 |
| | | Joulin | 2 |

Recherche des 32 habitants de 1921 dans les autres recensements

| Recensement de 1876 | Nb | % |
|--|----|-------|
| Boisgirard (Village) | 1 | 33,3 |
| Robineaux (Lieu-dit les) | 1 | 33,3 |
| Moulin Jamet (Lieu-dit) | 1 | 33,3 |
| Total | 3 | 100,0 |
| Pourcentage des présents de 1921 dans le recensement de 1876 | | 9,4 |

| Recensement de 1891 | Nb | % |
|--|----|-------|
| Boisgirard (Village) | 1 | 10,0 |
| Epinières (Village les) | 1 | 10,0 |
| Moulin Jamet (Lieu-dit) | 7 | 70,0 |
| Reigny (Village) | 1 | 10,0 |
| Total | 10 | 100,0 |
| Pourcentage des présents de 1921 dans le recensement de 1891 | | 31,3 |

| Recensement de 1901 | Nb | % |
|--|----|-------|
| Bourg (Bourg le) | 1 | 10,0 |
| Epinières (Village les) | 1 | 10,0 |
| Moulin Jamet (Lieu-dit) | 8 | 80,0 |
| Total | 10 | 100,0 |
| Pourcentage des présents de 1921 dans le recensement de 1901 | | 31,3 |

| Recensement de 1906 | Nb | % |
|--|----|------|
| Epinières (Village les) | 1 | 5,3 |
| Moulin Jamet (Lieu-dit) | 12 | 63,2 |
| Total | 13 | 68,4 |
| Pourcentage des présents de 1921 dans le recensement de 1906 | | 40,6 |

| Recensement de 1911 | Nb | % |
|--|----|-------|
| Moulin Jamet (Lieu-dit) | 19 | 100,0 |
| Total | 19 | 100,0 |
| Pourcentage des présents de 1921 dans le recensement de 1911 | | 59,4 |

| Recensement de 1921 | Nb | % |
|---|----|------|
| Habitants présents dans d'autres recensements | 26 | 81,3 |
| Habitants non présents dans d'autres recensements | 6 | 18,8 |

| Recensement de 1926 | Nb | % |
|--|----|-------|
| Boisgirard (Village) | 2 | 11,1 |
| Moulin Jamet (Lieu-dit) | 16 | 88,9 |
| Total | 18 | 100,0 |
| Pourcentage des présents de 1921 dans le recensement de 1926 | | 56,3 |

| Recensement de 1931 | Nb | % |
|--|----|-------|
| Boisgirard (Village) | 1 | 5,9 |
| Moulin Jamet (Lieu-dit) | 16 | 94,1 |
| Total | 17 | 100,0 |
| Pourcentage des présents de 1921 dans le recensement de 1931 | | 53,1 |

| Recensement de 1936 | Nb | % |
|--|----|-------|
| Boisgirard (Village) | 1 | 9,1 |
| Moulin Jamet (Lieu-dit) | 10 | 90,9 |
| Total | 11 | 100,0 |
| Pourcentage des présents de 1921 dans le recensement de 1936 | | |

| Recensement de 1946 | Nb | % |
|--|----|-------|
| Boisgirard (Village) | 1 | 14,3 |
| Moulin Jamet (Lieu-dit) | 6 | 85,7 |
| Total | 7 | 100,0 |
| Pourcentage des présents de 1921 dans le recensement de 1946 | | 21,9 |

Observations :

Reigny (Village)

| Désignation | Nombre | Recensement 1921 (LC20) | | | | |
|--|--------|--|-------|----|-------|-------|
| Folio | 6 | N°6 au N°11, | | | | |
| Nb de maisons occupées | 48 | N°1 au N°48, le compteur des maisons n'a pas été mis à un au début de chaque page. | | | | |
| | | Nombre de ménages par maison | | Nb | % | |
| | | 1 ménage par maison | | 48 | 100,0 | |
| | | 2 ménages par maison | | 0 | 0,0 | |
| Nb de ménages | 48 | N°1 au N°x, pour chaque page, mén : Ménage, ind. : Individu | | | | |
| | | Nb de personnes par ménage | | Nb | % mén | % ind |
| | | 1 personne | | 8 | 16,7 | 5,8 |
| | | 2 personnes | | 12 | 25,0 | 17,5 |
| | | 3 personnes | | 15 | 31,3 | 32,8 |
| | | 4 personnes | | 9 | 18,8 | 26,3 |
| | | 5 personnes | | 2 | 4,2 | 7,3 |
| | | 6 personnes | | 1 | 2,1 | 4,4 |
| | | 7 personnes | | 0 | 0,0 | 0,0 |
| | | 8 personnes | | 1 | 2,1 | 5,8 |
| | | Nb de générations par ménage | | Nb | % mén | |
| | | 1 génération : époux | | 16 | 33,3 | |
| | | 2 généré. : époux, enfants | | 26 | 54,2 | |
| | | 2 généré. : époux, parents | | 0 | 0,0 | |
| | | 2 généré. : époux, petit-enfants | | 1 | 2,1 | |
| | | 3 généré. : époux, parents, enfants | | 4 | 8,3 | |
| | | 3 généré. : époux, enfants, petit-enfants | | 1 | 2,1 | |
| 4 généré. : époux, parents, enfants, petits-enfants | | 0 | 0,0 | | | |
| Nb de ménages | | Nb | % mén | | | |
| - ayant des employés | | 0 | 0,0 | | | |
| - ayant des pensionnaires | | 1 | 2,1 | | | |
| <ul style="list-style-type: none"> - Folio N°6, maison N°1, ménage N°9, une mère seule avec deux filles de 13 ans et 6 ans, - Folio N°7, maison N°7, ménage N°2, une mère seule avec deux fils de 13 ans et 10 ans, - Page N°7, maison N°9, ménage N°7, une mère seule avec un fils de 4 ans, - Folio N°8, maison N°19, ménage N°6, une mère seule avec un fille | | | | | | |

| | | de 4 ans, - Folio N°9, maison N°33, ménage N°7, une mère seule avec un fils de 13 ans, | | | | | | | | | | | | | | | | | | | | | | | | | | | | | | | | | | | | | | | | | | | | | | | | | | | | | | | | | | | | |
|-----------------------------------|------------------------|---|-----------------------------------|------------------------|--------------------------|-----------------------|----|-----|------------|----|-----|--------|------|------|-------------------------|---|-----|-------|------------------|------|------|----------------|------|-------|-------------|-----|--------------|-------------|------|------|---|-----|-------|---|-----|--------------|---|-----|------------|---|-----|--------------|---|-----|------|---|-----|-------|----|-----|-----------------------------|--|----|---|--------|--|----|------|----------|--|---|-----|
| | | <table border="1"> <thead> <tr> <th></th> <th>Homme (Chef) et Épouse</th> <th>Homme (Chef) sans Épouse</th> <th>Femme (Chef) ou Veuve</th> </tr> </thead> <tbody> <tr> <td>Nb</td> <td>29</td> <td>6</td> <td>13</td> </tr> <tr> <td>%</td> <td>60,4</td> <td>12,5</td> <td>27,1</td> </tr> <tr> <td colspan="2">avec enfant(s) < 18 ans</td> <td>0</td> <td>5</td> </tr> </tbody> </table> <table border="1"> <thead> <tr> <th colspan="2">Couple non marié</th> <th>Nb</th> </tr> </thead> <tbody> <tr> <td colspan="2">Homme et femme</td> <td>0</td> </tr> <tr> <td colspan="2">Deux femmes</td> <td>0</td> </tr> <tr> <td colspan="2">Deux hommes</td> <td>0</td> </tr> </tbody> </table> | | Homme (Chef) et Épouse | Homme (Chef) sans Épouse | Femme (Chef) ou Veuve | Nb | 29 | 6 | 13 | % | 60,4 | 12,5 | 27,1 | avec enfant(s) < 18 ans | | 0 | 5 | Couple non marié | | Nb | Homme et femme | | 0 | Deux femmes | | 0 | Deux hommes | | 0 | | | | | | | | | | | | | | | | | | | | | | | | | | | | | | | | |
| | Homme (Chef) et Épouse | Homme (Chef) sans Épouse | Femme (Chef) ou Veuve | | | | | | | | | | | | | | | | | | | | | | | | | | | | | | | | | | | | | | | | | | | | | | | | | | | | | | | | | | | |
| Nb | 29 | 6 | 13 | | | | | | | | | | | | | | | | | | | | | | | | | | | | | | | | | | | | | | | | | | | | | | | | | | | | | | | | | | | |
| % | 60,4 | 12,5 | 27,1 | | | | | | | | | | | | | | | | | | | | | | | | | | | | | | | | | | | | | | | | | | | | | | | | | | | | | | | | | | | |
| avec enfant(s) < 18 ans | | 0 | 5 | | | | | | | | | | | | | | | | | | | | | | | | | | | | | | | | | | | | | | | | | | | | | | | | | | | | | | | | | | | |
| Couple non marié | | Nb | | | | | | | | | | | | | | | | | | | | | | | | | | | | | | | | | | | | | | | | | | | | | | | | | | | | | | | | | | | | |
| Homme et femme | | 0 | | | | | | | | | | | | | | | | | | | | | | | | | | | | | | | | | | | | | | | | | | | | | | | | | | | | | | | | | | | | |
| Deux femmes | | 0 | | | | | | | | | | | | | | | | | | | | | | | | | | | | | | | | | | | | | | | | | | | | | | | | | | | | | | | | | | | | |
| Deux hommes | | 0 | | | | | | | | | | | | | | | | | | | | | | | | | | | | | | | | | | | | | | | | | | | | | | | | | | | | | | | | | | | | |
| Nb d'individus | 137 | N°1 au N°x, pour chaque page, (pour maintenir la cohérence des numéros d'individus d'un ménage, si un ménage est sur deux pages, les numéros d'individus de la page suivante ne tiennent pas contre du changement de page) Tous français | | | | | | | | | | | | | | | | | | | | | | | | | | | | | | | | | | | | | | | | | | | | | | | | | | | | | | | | | | | | |
| Types d'individus | 15 | <table border="1"> <thead> <tr> <th>Répartition des types d'individus</th> <th>Nb</th> <th>% ind</th> </tr> </thead> <tbody> <tr><td>Beau-père</td><td>1</td><td>0,7</td></tr> <tr><td>Belle-mère</td><td>1</td><td>0,7</td></tr> <tr><td>Épouse</td><td>29</td><td>21,2</td></tr> <tr><td>Femme (Chef)</td><td>2</td><td>1,5</td></tr> <tr><td>Fille</td><td>18</td><td>13,1</td></tr> <tr><td>Fils</td><td>30</td><td>21,9</td></tr> <tr><td>Frère</td><td>1</td><td>0,7</td></tr> <tr><td>Homme (Chef)</td><td>35</td><td>25,5</td></tr> <tr><td>Mère</td><td>2</td><td>1,5</td></tr> <tr><td>Neveu</td><td>1</td><td>0,7</td></tr> <tr><td>Pensionnaire</td><td>1</td><td>0,7</td></tr> <tr><td>Petit fils</td><td>1</td><td>0,7</td></tr> <tr><td>Petite fille</td><td>1</td><td>0,7</td></tr> <tr><td>Sœur</td><td>3</td><td>2,2</td></tr> <tr><td>Veuve</td><td>11</td><td>8,0</td></tr> </tbody> </table> <table border="1"> <thead> <tr> <th colspan="2">Caractéristique de l'emploi</th> <th>Nb</th> <th>%</th> </tr> </thead> <tbody> <tr> <td colspan="2">Patron</td> <td>39</td> <td>28,5</td> </tr> <tr> <td colspan="2">Patronne</td> <td>3</td> <td>2,2</td> </tr> </tbody> </table> | Répartition des types d'individus | Nb | % ind | Beau-père | 1 | 0,7 | Belle-mère | 1 | 0,7 | Épouse | 29 | 21,2 | Femme (Chef) | 2 | 1,5 | Fille | 18 | 13,1 | Fils | 30 | 21,9 | Frère | 1 | 0,7 | Homme (Chef) | 35 | 25,5 | Mère | 2 | 1,5 | Neveu | 1 | 0,7 | Pensionnaire | 1 | 0,7 | Petit fils | 1 | 0,7 | Petite fille | 1 | 0,7 | Sœur | 3 | 2,2 | Veuve | 11 | 8,0 | Caractéristique de l'emploi | | Nb | % | Patron | | 39 | 28,5 | Patronne | | 3 | 2,2 |
| Répartition des types d'individus | Nb | % ind | | | | | | | | | | | | | | | | | | | | | | | | | | | | | | | | | | | | | | | | | | | | | | | | | | | | | | | | | | | | |
| Beau-père | 1 | 0,7 | | | | | | | | | | | | | | | | | | | | | | | | | | | | | | | | | | | | | | | | | | | | | | | | | | | | | | | | | | | | |
| Belle-mère | 1 | 0,7 | | | | | | | | | | | | | | | | | | | | | | | | | | | | | | | | | | | | | | | | | | | | | | | | | | | | | | | | | | | | |
| Épouse | 29 | 21,2 | | | | | | | | | | | | | | | | | | | | | | | | | | | | | | | | | | | | | | | | | | | | | | | | | | | | | | | | | | | | |
| Femme (Chef) | 2 | 1,5 | | | | | | | | | | | | | | | | | | | | | | | | | | | | | | | | | | | | | | | | | | | | | | | | | | | | | | | | | | | | |
| Fille | 18 | 13,1 | | | | | | | | | | | | | | | | | | | | | | | | | | | | | | | | | | | | | | | | | | | | | | | | | | | | | | | | | | | | |
| Fils | 30 | 21,9 | | | | | | | | | | | | | | | | | | | | | | | | | | | | | | | | | | | | | | | | | | | | | | | | | | | | | | | | | | | | |
| Frère | 1 | 0,7 | | | | | | | | | | | | | | | | | | | | | | | | | | | | | | | | | | | | | | | | | | | | | | | | | | | | | | | | | | | | |
| Homme (Chef) | 35 | 25,5 | | | | | | | | | | | | | | | | | | | | | | | | | | | | | | | | | | | | | | | | | | | | | | | | | | | | | | | | | | | | |
| Mère | 2 | 1,5 | | | | | | | | | | | | | | | | | | | | | | | | | | | | | | | | | | | | | | | | | | | | | | | | | | | | | | | | | | | | |
| Neveu | 1 | 0,7 | | | | | | | | | | | | | | | | | | | | | | | | | | | | | | | | | | | | | | | | | | | | | | | | | | | | | | | | | | | | |
| Pensionnaire | 1 | 0,7 | | | | | | | | | | | | | | | | | | | | | | | | | | | | | | | | | | | | | | | | | | | | | | | | | | | | | | | | | | | | |
| Petit fils | 1 | 0,7 | | | | | | | | | | | | | | | | | | | | | | | | | | | | | | | | | | | | | | | | | | | | | | | | | | | | | | | | | | | | |
| Petite fille | 1 | 0,7 | | | | | | | | | | | | | | | | | | | | | | | | | | | | | | | | | | | | | | | | | | | | | | | | | | | | | | | | | | | | |
| Sœur | 3 | 2,2 | | | | | | | | | | | | | | | | | | | | | | | | | | | | | | | | | | | | | | | | | | | | | | | | | | | | | | | | | | | | |
| Veuve | 11 | 8,0 | | | | | | | | | | | | | | | | | | | | | | | | | | | | | | | | | | | | | | | | | | | | | | | | | | | | | | | | | | | | |
| Caractéristique de l'emploi | | Nb | % | | | | | | | | | | | | | | | | | | | | | | | | | | | | | | | | | | | | | | | | | | | | | | | | | | | | | | | | | | | |
| Patron | | 39 | 28,5 | | | | | | | | | | | | | | | | | | | | | | | | | | | | | | | | | | | | | | | | | | | | | | | | | | | | | | | | | | | |
| Patronne | | 3 | 2,2 | | | | | | | | | | | | | | | | | | | | | | | | | | | | | | | | | | | | | | | | | | | | | | | | | | | | | | | | | | | |
| Professions | 9 | <table border="1"> <thead> <tr> <th colspan="2">Profession(s)</th> <th>Nb</th> </tr> </thead> <tbody> <tr> <td colspan="2">Cordonnier</td> <td>1</td> </tr> </tbody> </table> | Profession(s) | | Nb | Cordonnier | | 1 | | | | | | | | | | | | | | | | | | | | | | | | | | | | | | | | | | | | | | | | | | | | | | | | | | | | | | |
| Profession(s) | | Nb | | | | | | | | | | | | | | | | | | | | | | | | | | | | | | | | | | | | | | | | | | | | | | | | | | | | | | | | | | | | |
| Cordonnier | | 1 | | | | | | | | | | | | | | | | | | | | | | | | | | | | | | | | | | | | | | | | | | | | | | | | | | | | | | | | | | | | |

| | | | |
|--------------------|----|------------------------------|--------|
| | | Couturière | 1 |
| | | Domestique de ferme | 1 |
| | | Employé au chemin de fer | 1 |
| | | Épicière | 2 |
| | | Journalier agricole | 2 |
| | | Maçon | 1 |
| | | Ouvrier agricole | 3 |
| | | Propriétaire exploitant | 37 |
| | | Profession(s) | |
| | | Sexe M | Sexe F |
| | | Total | |
| | | Nombre | 46 |
| | | | 3 |
| | | | 49 |
| | | % / Nb Ind, | 65,7 |
| | | | 4,5 |
| | | | 35,8 |
| Lieux de naissance | 17 | Lieux de naissance | Nb |
| | | Barlieu (18022) | 1 |
| | | Bourges (18033) | 1 |
| | | Brinon-sur-Sauldre (18037) | 1 |
| | | Crézancy-en-Sancerre (18079) | 112 |
| | | Henrichemont (18109) | 1 |
| | | Ivoy-le-Pré (18115) | 1 |
| | | Jalognes (18116) | 2 |
| | | Mehun-sur-Yèvre (18141) | 1 |
| | | Menetou-Râtel (18144) | 3 |
| | | Neuilly-en-Sancerre (18162) | 1 |
| | | Neuvy-Deux-Clochers (18163) | 2 |
| | | Paris 14e (75014) | 2 |
| | | Rueil-Malmaison (92063) | 1 |
| | | Saint-Bouize (18200) | 1 |
| | | Saint-Satur (18233) | 2 |
| | | Sens-Beaujeu (18249) | 2 |
| | | Veaugues (18272) | 3 |

| | | Lieu(x) de naissance | | | | |
|---|--------------------|--------------------------|----------|----------|----------|-------|
| | | Nb | Sexe M | Sexe F | Total | % |
| | | Crézancy | 64 | 48 | 112 | 81,8 |
| | | Cher hors Crézancy | 6 | 16 | 22 | 16,1 |
| | | Nièvre | 0 | 0 | 0 | 0,0 |
| | | Paris, région parisienne | 0 | 3 | 3 | 2,2 |
| | | Autres | 0 | 0 | 0 | 0,0 |
| | | Total | 70 | 67 | 137 | 100,0 |
| Âge | Âge | | Sexe F | Sexe M | Sexe F+M | |
| | Âge Min | 1 an | 1 an | 1 an | 1 an | |
| | né(e) en | 1920 | 1920 | 1920 | 1920 | |
| | Âge Max | 82 ans | 83 ans | 83 ans | 83 ans | |
| | né (e) en | 1839 | 1838 | 1838 | 1838 | |
| | Âge Moyen | 40,7 ans | 36,2 ans | 38,4 ans | | |
| | Écart Type | 24,3 | 24,4 | 24,4 | | |
| | Nombre d'Individus | 67 | 70 | 137 | | |
| | | 48,9 % | 51,1 % | 100,0 % | | |
| | Âge < 16 ans | 13 | 23 | 36 | | |
| | | 19,4 % | 32,9 % | 26,3 % | | |
| | Âge > 55 ans | 22 | 19 | 41 | | |
| | | 32,8 % | 27,1 % | 29,9 % | | |
| Écart d'âge max. entre les individus d'un ménage : 70 ans | | | | | | |
| Âge de la population | | | | | | |
| | | | | | | |
| 13 ans, né(e) en 1908 | | | | | | |
| 1 ^{er} Prénoms | 51 | Prénoms | | Nb | | |

| | | | |
|--------------------------|--|----------------|----|
| (Nb > 1) | | Marie | 44 |
| | | François | 5 |
| | | Henri | 5 |
| | | Jean | 5 |
| | | Jeanne | 5 |
| | | Louis | 5 |
| | | Alexandre | 4 |
| | | Julien | 3 |
| | | Lucien | 3 |
| | | Madeleine | 3 |
| | | Marcel | 3 |
| | | Raymond | 3 |
| | | René | 3 |
| | | Alexandrine | 2 |
| | | André | 2 |
| | | Désiré | 2 |
| | | Louise | 2 |
| | | Marguerite | 2 |
| | | Mary | 2 |
| | | Paulin | 2 |
| | Pierre | 2 | |
| | - 2 hommes ont comme premier prénom : Marie soit 2,9 % - 42 femmes ont comme premier prénom : Marie soit 62,7 % | | |
| Patronymes (Nb > 1) | 27 | Patronymes H/F | Nb |
| | | CHOTARD | 22 |
| | | CHERRIER | 21 |
| | | MILLÉRIOUX | 16 |
| | | DUCROUX | 8 |
| | | JOULIN | 7 |
| | | PICARD | 7 |
| | | CHAPEAU | 6 |
| | | MORIN | 6 |
| | | LETOUR | 4 |
| | | MIGEON | 4 |
| | | ROBINEAU | 4 |
| | | BAILLY | 3 |
| | | CROCHET | 3 |

| | | | |
|--|----|--|-------|
| | | ESTÈVE | 3 |
| | | MALLERON | 3 |
| | | SAUTEREAU | 3 |
| | | BERTHELET | 2 |
| | | CHENEAULT | 2 |
| | | GIRAULT | 2 |
| | | PARIZET | 2 |
| | | PINSON | 2 |
| | | TOUPET | 2 |
| Patronymes à la naissance des femmes mariées : (Nb > 1) | 28 | Patronymes F | Nb |
| | | Chotard | 5 |
| | | Crochet | 3 |
| | | Joulin | 3 |
| | | Sautereau | 3 |
| | | Jouannin | 2 |
| | | Linard | 2 |
| | | Malleron | 2 |
| | | Maurice | 2 |
| | | Millérioux | 2 |
| | | Pinson | 2 |
| | | Recherche des 137 habitants de 1921 dans les autres recensements | |
| Recensement de 1876 | | Nb | % |
| Briou (Village le) | | 1 | 2,3 |
| Champtin (Village) | | 3 | 7,0 |
| Grand Senais (Lieu-dit le) | | 1 | 2,3 |
| Epinières (Village les) | | 1 | 2,3 |
| Epsailles (Lieu-dit les) | | 3 | 7,0 |
| Reigny (Village) | | 34 | 79,1 |
| Total | | 43 | 100,0 |
| Pourcentage des présents de 1921 dans le recensement de 1876 | | | 31,4 |

| Recensement de 1891 | Nb | % |
|--|-----|-------|
| Bourg (Bourg le) | 1 | 1,6 |
| Champtin (Village) | 5 | 7,8 |
| Barbotaine (Lieu-dit la) | 1 | 1,6 |
| Reigny (Village) | 57 | 89,1 |
| Total | 64 | 100,0 |
| Pourcentage des présents de 1921 dans le recensement de 1891 | | 46,7 |
| Recensement de 1901 | Nb | % |
| Bourg (Bourg le) | 1 | 1,4 |
| Boisgirard (Village) | 1 | 1,4 |
| Champtin (Village) | 2 | 2,8 |
| Reigny (Village) | 67 | 94,4 |
| Total | 71 | 100,0 |
| Pourcentage des présents de 1921 dans le recensement de 1901 | | 51,8 |
| Recensement de 1906 | Nb | % |
| Bourg (Bourg le) | 2 | 2,5 |
| Boisgirard (Village) | 1 | 1,3 |
| Champtin (Village) | 3 | 3,8 |
| Reigny (Village) | 73 | 92,4 |
| Total | 79 | 100,0 |
| Pourcentage des présents de 1921 dans le recensement de 1906 | | 57,7 |
| Recensement de 1911 | Nb | % |
| Boisgirard (Village) | 1 | 1,1 |
| Reigny (Village) | 91 | 98,9 |
| Total | 92 | 100,0 |
| Pourcentage des présents de 1921 dans le recensement de 1911 | | 67,2 |
| Recensement de 1921 | Nb | % |
| Habitants présents dans d'autres recensements | 128 | 93,4 |
| Habitants non présents dans d'autres recensements | 9 | 6,6 |

| Recensement de 1926 | Nb | % |
|--|----|-------|
| Bourg (Bourg le) | 1 | 1,1 |
| Champtin (Village) | 3 | 3,2 |
| Epinières (Village les) | 1 | 1,1 |
| Reigny (Village) | 87 | 93,5 |
| Vauvredon (Lieu-dit) | 1 | 1,1 |
| Total | 93 | 100,0 |
| Pourcentage des présents de 1921 dans le recensement de 1926 | | 67,9 |

| Recensement de 1931 | Nb | % |
|--|----|-------|
| Bourg (Bourg le) | 1 | 1,5 |
| Briou (Village le) | 1 | 1,5 |
| Champtin (Village) | 3 | 4,5 |
| Epinières (Village les) | 1 | 1,5 |
| Epsailles (Lieu-dit les) | 1 | 1,5 |
| Reigny (Village) | 59 | 89,4 |
| Total | 66 | 100,0 |
| Pourcentage des présents de 1921 dans le recensement de 1931 | | 48,2 |

| Recensement de 1936 | Nb | % |
|--|----|-------|
| Bourg (Bourg le) | 3 | 5,5 |
| Champtin (Village) | 1 | 1,8 |
| Barbotaine (Lieu-dit la) | 1 | 1,8 |
| Epinières (Village les) | 1 | 1,8 |
| Reigny (Village) | 49 | 89,1 |
| Total | 55 | 100,0 |
| Pourcentage des présents de 1921 dans le recensement de 1936 | | 40,1 |

| Recensement de 1946 | Nb | % |
|--|----|-------|
| Bourg (Bourg le) | 2 | 4,4 |
| Briou (Village le) | 2 | 4,4 |
| Champtin (Village) | 2 | 4,4 |
| Reigny (Village) | 39 | 86,7 |
| Total | 45 | 100,0 |
| Pourcentage des présents de 1921 dans le recensement de 1946 | | 32,8 |

| |
|----------------|
| Observations : |
|----------------|

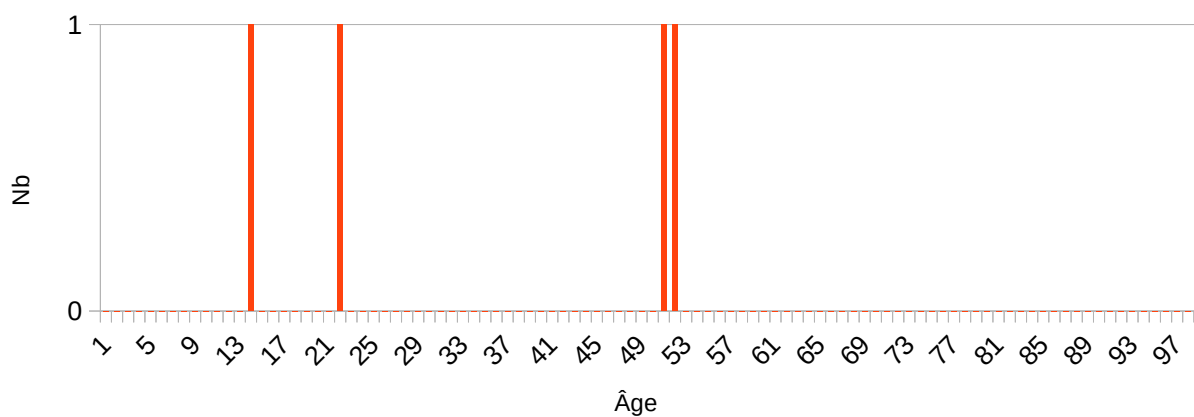
Sacy (Lieu-dit)

| Désignation | Nombre | Recensement 1921 (LC21) | | | | |
|------------------------|--------|--|-------|------------------------|--------------------------|-----------------------|
| Folio | 1 | N°34, | | | | |
| Nb de maisons occupées | 1 | N°1, le compteur des maisons n'a pas été mis à un au début de chaque page. | | | | |
| | | Nombre de ménages par maison | | Nb | % | |
| | | 1 ménage par maison | | 1 | 100,0 | |
| | | 2 ménages par maison | | 0 | 0,0 | |
| Nb de ménages | 1 | N°1 au N°x, pour chaque page, mén : Ménage, ind. : Individu | | | | |
| | | Nb de personnes par ménage | | Nb | % mén | % ind |
| | | 4 personnes | | 1 | 100,0 | 100,0 |
| | | Nb de générations par ménage | | Nb | % mén | |
| | | 1 génération : époux | | 0 | 0,0 | |
| | | 2 génér. : époux, enfants | | 1 | 100,0 | |
| | | 2 génér. : époux, parents | | 0 | 0,0 | |
| | | 2 génér. : époux, petit-enfants | | 0 | 0,0 | |
| | | 3 génér. : époux, parents, enfants | | 0 | 0,0 | |
| | | 3 génér. : époux, enfants, petit-enfants | | 0 | 0,0 | |
| | | 4 génér. : époux, parents, enfants, petits-enfants | | 0 | 0,0 | |
| | | Nb de ménages | | Nb | % mén | |
| | | - ayant des employés | | 1 | 100,0 | |
| | | - ayant des pensionnaires | | 0 | 0,0 | |
| | | | | Homme (Chef) et Épouse | Homme (Chef) sans Épouse | Femme (Chef) ou Veuve |
| | | Nb | 1 | 0 | 0 | |
| | | % | 100,0 | 0,0 | 0,0 | |
| | | avec enfant(s) < 18 ans | | 0 | 0 | |
| | | Couple non marié | | Nb | | |
| | | Homme et femme | | 0 | | |
| Deux femmes | | 0 | | | | |
| Deux hommes | | 0 | | | | |
| Nb d'individus | 4 | N°1 au N°x, pour chaque page, (pour maintenir la cohérence des numéros d'individus d'un ménage, si un ménage est sur deux pages, les numéros d'individus de la page suivante ne tiennent pas contre du | | | | |

| | | changement de page) Tous français | | | | | |
|--------------------|---|--------------------------------------|--------|--------|-------|------|--|
| Types d'individus | 4 | Répartition des types d'individus | | Nb | % ind | | |
| | | Employé | | 1 | 25,0 | | |
| | | Épouse | | 1 | 25,0 | | |
| | | Fille | | 1 | 25,0 | | |
| | | Homme (Chef) | | 1 | 25,0 | | |
| | | Caractéristique de l'emploi | | Nb | % | | |
| | | Patron | | 1 | 25 | | |
| Patronne | | 0 | 0 | | | | |
| Professions | 2 | Profession(s) | | Nb | | | |
| | | Domestique de ferme | | 1 | | | |
| | | Propriétaire exploitant | | 1 | | | |
| | | Profession(s) | | | | | |
| | | | Sexe M | Sexe F | Total | | |
| | | Nombre | 2 | 0 | 2 | | |
| | | % / Nb Ind, | 100,0 | 0,0 | 50,0 | | |
| Lieux de naissance | 2 | Lieux de naissance | | Nb | | | |
| | | Crézancy-en-Sancerre (18079) | | 3 | | | |
| | | Noyer (le) (18168) | | 1 | | | |
| | | Lieu(x) de naissance | | | | | |
| | | Nb | Sexe M | Sexe F | Total | % | |
| | | Crézancy | 1 | 2 | 3 | 75,0 | |
| | | Cher hors Crézancy | 1 | 0 | 1 | 25,0 | |
| | | Nièvre | 0 | 0 | 0 | 0,0 | |
| | | Paris, région parisienne | 0 | 0 | 0 | 0,0 | |
| | | Autres | 0 | 0 | 0 | 0,0 | |
| Total | 2 | 2 | 4 | 100,0 | | | |

| Âge | Âge | Sexe F | Sexe M | Sexe F+M |
|---|----------|----------|---------|----------|
| | Âge Min | 21 ans | 13 ans | 13 ans |
| né(e) en | 1900 | 1908 | 1908 | |
| Âge Max | 50 ans | 51 ans | 51 ans | |
| né (e) en | 1871 | 1870 | 1870 | |
| Âge Moyen | 35,5 ans | 32,0 ans | 33,8 | |
| Écart Type | 20,5 | 26,9 | 9,6 | |
| Nombre d'Individus | 2 | 2 | 4 | |
| | 50,0 % | 50,0 % | 100,0 % | |
| Âge < 16 ans | 0 | 1 | 1 | |
| | 0,0 % | 50,0 % | 25,0 % | |
| Âge > 55 ans | 0 | 0 | 0 | |
| | 0,0 % | 0,0 % | 0,0 % | |
| Écart d'âge max. entre les individus d'un ménage : 38 ans | | | | |

Âge de la population



| | | | |
|--|---|------------------|-------|
| 1 ^{er} Prénoms (Nb > 1) | 3 | Prénoms | Nb |
| | | Marie | 2 |
| - aucun homme a comme premier prénom : Marie - 2 femmes ont comme premier prénom : Marie soit 100,0 % | | | |
| Patronymes (Nb > 1) | 2 | Patronymes H/F | Nb |
| | | RAFFESTIN | 3 |
| Patronymes à la naissance des femmes mariées : (Nb > 1) | 1 | Tous différents, | |
| Recherche des 4 habitants de 1921 dans les autres recensements | | | |
| Recensement de 1876 | | Nb | % |
| Briou (Village le) | | 1 | 50,0 |
| Ferrières (Village) | | 1 | 50,0 |
| Total | | 2 | 100,0 |
| Pourcentage des présents de 1921 dans le recensement de 1876 | | | 50,0 |
| Recensement de 1891 | | Nb | % |
| Ferrières (Village) | | 1 | 100,0 |
| Total | | 1 | 100,0 |
| Pourcentage des présents de 1921 dans le recensement de 1891 | | | 25,0 |
| Recensement de 1901 | | Nb | % |
| Ferrières (Village) | | 3 | 100,0 |
| Total | | 3 | 100,0 |
| Pourcentage des présents de 1921 dans le recensement de 1901 | | | 75,0 |
| Recensement de 1906 | | Nb | % |
| Ferrières (Village) | | 3 | 100,0 |
| Total | | 3 | 100,0 |
| Pourcentage des présents de 1921 dans le recensement de 1906 | | | 75,0 |
| Recensement de 1911 | | Nb | % |
| Ferrières (Village) | | 3 | 100,0 |
| Total | | 3 | 100,0 |
| Pourcentage des présents de 1921 dans le recensement de 1911 | | | 75,0 |

| Recensement de 1921 | Nb | % |
|---|----|-------|
| Habitants présents dans d'autres recensements | 4 | 100,0 |
| Habitants non présents dans d'autres recensements | 0 | 0,0 |

| Recensement de 1926 | Nb | % |
|--|----|-------|
| Sacy (Lieu-dit) | 3 | 100,0 |
| Total | 3 | 100,0 |
| Pourcentage des présents de 1921 dans le recensement de 1926 | | 75,0 |

| Recensement de 1931 | Nb | % |
|--|----|-------|
| Sacy (Lieu-dit) | 2 | 100,0 |
| Total | 2 | 100,0 |
| Pourcentage des présents de 1921 dans le recensement de 1931 | | 50,0 |

| Recensement de 1936 | Nb | % |
|--|----|-------|
| Moulin Jamet (Lieu-dit) | 1 | 33,3 |
| Sacy (Lieu-dit) | 2 | 66,7 |
| Total | 3 | 100,0 |
| Pourcentage des présents de 1921 dans le recensement de 1936 | | 75,0 |

| Recensement de 1946 | Nb | % |
|--|----|-------|
| Moulin Jamet (Lieu-dit) | 1 | 33,3 |
| Sacy (Lieu-dit) | 2 | 66,7 |
| Total | 3 | 100,0 |
| Pourcentage des présents de 1921 dans le recensement de 1946 | | 75,0 |

Observations :

Vauvredon (Lieu-dit)

| Désignation | Nombre | Recensement 1921 (LC22) | | | | |
|-------------------------|--------|---|------------------------|--------------------------|-----------------------|-------|
| Folio | 1 | N°34, | | | | |
| Nb de maisons occupées | 2 | N°1 au N°2, le compteur des maisons n'a pas été mis à un au début de chaque page. | | | | |
| | | Nombre de ménages par maison | | Nb | % | |
| | | 1 ménage par maison | | 2 | 100,0 | |
| | | 2 ménages par maison | | 0 | 0,0 | |
| Nb de ménages | 2 | N°1 au N°x, pour chaque page, mén : Ménage, ind. : Individu | | | | |
| | | Nb de personnes par ménage | | Nb | % mén | % ind |
| | | 1 personne | | 0 | 0,0 | 0,0 |
| | | 2 personnes | | 0 | 0,0 | 0,0 |
| | | 3 personnes | | 0 | 0,0 | 0,0 |
| | | 4 personnes | | 1 | 50,0 | 40,0 |
| | | 5 personnes | | 0 | 0,0 | 0,0 |
| | | 6 personnes | | 1 | 50,0 | 60,0 |
| | | Nb de générations par ménage | | Nb | % mén | |
| | | 1 génération : époux | | 0 | 0,0 | |
| | | 2 génér. : époux, enfants | | 1 | 50,0 | |
| | | 2 génér. : époux, parents | | 1 | 50,0 | |
| | | 2 génér. : époux, petit-enfants | | 0 | 0,0 | |
| | | 3 génér. : époux, parents, enfants | | 0 | 0,0 | |
| | | 3 génér. : époux, enfants, petit-enfants | | 0 | 0,0 | |
| | | 4 génér. : époux, parents, enfants, petits-enfants | | 0 | 0,0 | |
| | | Nb de ménages | | Nb | % mén | |
| | | - ayant des employés | | 0 | 0,0 | |
| | | - ayant des pensionnaires | | 0 | 0,0 | |
| | | | Homme (Chef) et Épouse | Homme (Chef) sans Épouse | Femme (Chef) ou Veuve | |
| Nb | 2 | 0 | 0 | | | |
| % | 100,0 | 0,0 | 0,0 | | | |
| avec enfant(s) < 18 ans | | 0 | 0 | | | |

| | | <table border="1"> <thead> <tr> <th colspan="2">Couple non marié</th> <th>Nb</th> </tr> </thead> <tbody> <tr> <td>Homme et femme</td> <td></td> <td>0</td> </tr> <tr> <td>Deux femmes</td> <td></td> <td>0</td> </tr> <tr> <td>Deux hommes</td> <td></td> <td>0</td> </tr> </tbody> </table> | Couple non marié | | Nb | Homme et femme | | 0 | Deux femmes | | 0 | Deux hommes | | 0 | | | | | | | | | | | | | | | | |
|-----------------------------------|--------|--|-----------------------------------|----|-------|--------------------------|---|------|------------------------------|---|------|-------------------------|---|------|---------------------|---|------|-----------------------------|---|--------|-----------------------------|-------|--------|--------|---|------|-------------|-------|-----|------|
| Couple non marié | | Nb | | | | | | | | | | | | | | | | | | | | | | | | | | | | |
| Homme et femme | | 0 | | | | | | | | | | | | | | | | | | | | | | | | | | | | |
| Deux femmes | | 0 | | | | | | | | | | | | | | | | | | | | | | | | | | | | |
| Deux hommes | | 0 | | | | | | | | | | | | | | | | | | | | | | | | | | | | |
| Nb d'individus | 10 | N°1 au N°x, pour chaque page, (pour maintenir la cohérence des numéros d'individus d'un ménage, si un ménage est sur deux pages, les numéros d'individus de la page suivante ne tiennent pas contre du changement de page) Tous français | | | | | | | | | | | | | | | | | | | | | | | | | | | | |
| Types d'individus | 5 | <table border="1"> <thead> <tr> <th>Répartition des types d'individus</th> <th>Nb</th> <th>% ind</th> </tr> </thead> <tbody> <tr> <td>Épouse</td> <td>2</td> <td>20,0</td> </tr> <tr> <td>Fille</td> <td>1</td> <td>10,0</td> </tr> <tr> <td>Fils</td> <td>4</td> <td>40,0</td> </tr> <tr> <td>Homme (Chef)</td> <td>2</td> <td>20,0</td> </tr> <tr> <td>Mère</td> <td>1</td> <td>10,0</td> </tr> </tbody> </table> <table border="1"> <thead> <tr> <th>Caractéristique de l'emploi</th> <th>Nb</th> <th>%</th> </tr> </thead> <tbody> <tr> <td>Patron</td> <td>2</td> <td>20,0</td> </tr> <tr> <td>Patronne</td> <td>0</td> <td>0</td> </tr> </tbody> </table> | Répartition des types d'individus | Nb | % ind | Épouse | 2 | 20,0 | Fille | 1 | 10,0 | Fils | 4 | 40,0 | Homme (Chef) | 2 | 20,0 | Mère | 1 | 10,0 | Caractéristique de l'emploi | Nb | % | Patron | 2 | 20,0 | Patronne | 0 | 0 | |
| Répartition des types d'individus | Nb | % ind | | | | | | | | | | | | | | | | | | | | | | | | | | | | |
| Épouse | 2 | 20,0 | | | | | | | | | | | | | | | | | | | | | | | | | | | | |
| Fille | 1 | 10,0 | | | | | | | | | | | | | | | | | | | | | | | | | | | | |
| Fils | 4 | 40,0 | | | | | | | | | | | | | | | | | | | | | | | | | | | | |
| Homme (Chef) | 2 | 20,0 | | | | | | | | | | | | | | | | | | | | | | | | | | | | |
| Mère | 1 | 10,0 | | | | | | | | | | | | | | | | | | | | | | | | | | | | |
| Caractéristique de l'emploi | Nb | % | | | | | | | | | | | | | | | | | | | | | | | | | | | | |
| Patron | 2 | 20,0 | | | | | | | | | | | | | | | | | | | | | | | | | | | | |
| Patronne | 0 | 0 | | | | | | | | | | | | | | | | | | | | | | | | | | | | |
| Professions | 3 | <table border="1"> <thead> <tr> <th colspan="2">Profession(s)</th> <th>Nb</th> </tr> </thead> <tbody> <tr> <td>Fermier</td> <td></td> <td>1</td> </tr> <tr> <td>Ouvrier agricole</td> <td></td> <td>4</td> </tr> <tr> <td>Propriétaire exploitant</td> <td></td> <td>1</td> </tr> </tbody> </table> <table border="1"> <thead> <tr> <th colspan="4">Profession(s)</th> </tr> <tr> <th></th> <th>Sexe M</th> <th>Sexe F</th> <th>Total</th> </tr> </thead> <tbody> <tr> <td>Nombre</td> <td>6</td> <td>0</td> <td>6</td> </tr> <tr> <td>% / Nb Ind,</td> <td>100,0</td> <td>0,0</td> <td>60,0</td> </tr> </tbody> </table> | Profession(s) | | Nb | Fermier | | 1 | Ouvrier agricole | | 4 | Propriétaire exploitant | | 1 | Profession(s) | | | | | Sexe M | Sexe F | Total | Nombre | 6 | 0 | 6 | % / Nb Ind, | 100,0 | 0,0 | 60,0 |
| Profession(s) | | Nb | | | | | | | | | | | | | | | | | | | | | | | | | | | | |
| Fermier | | 1 | | | | | | | | | | | | | | | | | | | | | | | | | | | | |
| Ouvrier agricole | | 4 | | | | | | | | | | | | | | | | | | | | | | | | | | | | |
| Propriétaire exploitant | | 1 | | | | | | | | | | | | | | | | | | | | | | | | | | | | |
| Profession(s) | | | | | | | | | | | | | | | | | | | | | | | | | | | | | | |
| | Sexe M | Sexe F | Total | | | | | | | | | | | | | | | | | | | | | | | | | | | |
| Nombre | 6 | 0 | 6 | | | | | | | | | | | | | | | | | | | | | | | | | | | |
| % / Nb Ind, | 100,0 | 0,0 | 60,0 | | | | | | | | | | | | | | | | | | | | | | | | | | | |
| Lieux de naissance | 6 | <table border="1"> <thead> <tr> <th colspan="2">Lieux de naissance</th> <th>Nb</th> </tr> </thead> <tbody> <tr> <td>Aubigny-sur-Nère (18015)</td> <td></td> <td>3</td> </tr> <tr> <td>Crézancy-en-Sancerre (18079)</td> <td></td> <td>2</td> </tr> <tr> <td>Henrichemont (18109)</td> <td></td> <td>1</td> </tr> <tr> <td>Ivoy-le-Pré (18115)</td> <td></td> <td>1</td> </tr> <tr> <td>Neuvy-Deux-Clochers (18163)</td> <td></td> <td>2</td> </tr> <tr> <td>Oizon (18170)</td> <td></td> <td>1</td> </tr> </tbody> </table> | Lieux de naissance | | Nb | Aubigny-sur-Nère (18015) | | 3 | Crézancy-en-Sancerre (18079) | | 2 | Henrichemont (18109) | | 1 | Ivoy-le-Pré (18115) | | 1 | Neuvy-Deux-Clochers (18163) | | 2 | Oizon (18170) | | 1 | | | | | | | |
| Lieux de naissance | | Nb | | | | | | | | | | | | | | | | | | | | | | | | | | | | |
| Aubigny-sur-Nère (18015) | | 3 | | | | | | | | | | | | | | | | | | | | | | | | | | | | |
| Crézancy-en-Sancerre (18079) | | 2 | | | | | | | | | | | | | | | | | | | | | | | | | | | | |
| Henrichemont (18109) | | 1 | | | | | | | | | | | | | | | | | | | | | | | | | | | | |
| Ivoy-le-Pré (18115) | | 1 | | | | | | | | | | | | | | | | | | | | | | | | | | | | |
| Neuvy-Deux-Clochers (18163) | | 2 | | | | | | | | | | | | | | | | | | | | | | | | | | | | |
| Oizon (18170) | | 1 | | | | | | | | | | | | | | | | | | | | | | | | | | | | |

| | | Lieu(x) de naissance | | | | |
|---|-----------------------|--------------------------|----------|----------|-----------|--------------|
| | | Nb | Sexe M | Sexe F | Total | % |
| | | Crézancy | 0 | 2 | 2 | 20,0 |
| | | Cher hors Crézancy | 6 | 2 | 8 | 80,0 |
| | | Nièvre | 0 | 0 | 0 | 0,0 |
| | | Paris, région parisienne | 0 | 0 | 0 | 0,0 |
| | | Autres | 0 | 0 | 0 | 0,0 |
| | | Total | 6 | 4 | 10 | 100,0 |
| Âge | Âge | | Sexe F | Sexe M | Sexe F+M | |
| | Âge Min né(e) en | 1 an | 14 ans | 1 an | | |
| | | 1920 | 1907 | 1920 | | |
| | Âge Max né (e) en | 55 ans | 60 ans | 60 ans | | |
| | | 1866 | 1861 | 1861 | | |
| | Âge Moyen | 35,8 ans | 30,8 ans | 32,8 ans | | |
| | | Écart Type | 25,3 | 17,8 | 19,9 | |
| | Nombre d'Individus | 4 | 6 | 10 | | |
| | | 40,0 % | 60,0 % | 100,0 % | | |
| | Âge < 16 ans | 1 | 1 | 2 | | |
| | | 25,0 % | 16,7 % | 20,0 % | | |
| | Âge > 55 ans | 0 | 1 | 1 | | |
| | | 0,0 % | 16,7 % | 10,0 % | | |
| Écart d'âge max. entre les individus d'un ménage : 54 ans | | | | | | |
| Âge de la population | | | | | | |
| | | | | | | |
| 1 ^{er} Prénoms (Nb > 1) | 8 | Prénoms | | Nb | | |
| | | Marie | | 3 | | |

| | | | |
|--|---|---|---------|
| | | - aucun homme a comme premier prénom : Marie - 3 femmes ont comme premier prénom : Marie soit 75,0 % | |
| Patronymes (Nb > 1) | 2 | Patronymes H/F | |
| | | MIGEON | Nb 4 |
| | | MILLET | Nb 6 |
| Patronymes à la naissance des femmes mariées : (Nb > 1) | 3 | Tous différents, | |
| Recherche des 10 habitants de 1921 dans les autres recensements | | | |
| Recensement de 1876 | | Nb | % |
| Total | | 0 | 0,0 |
| Pourcentage des présents de 1921 dans le recensement de 1876 | | | 0,0 |
| Recensement de 1891 | | Nb | % |
| Reigny (Village) | | 1 | 100,0 |
| Total | | 1 | 100,0 |
| Pourcentage des présents de 1921 dans le recensement de 1891 | | | 10,0 |
| Recensement de 1901 | | Nb | % |
| Reigny (Village) | | 1 | 50,0 |
| Vauvredon (Lieu-dit) | | 1 | 50,0 |
| Total | | 2 | 100,0 |
| Pourcentage des présents de 1921 dans le recensement de 1901 | | | 20,0 |
| Recensement de 1906 | | Nb | % |
| Reigny (Village) | | 1 | 50,0 |
| Vauvredon (Lieu-dit) | | 1 | 50,0 |
| Total | | 2 | 100,0 |
| Pourcentage des présents de 1921 dans le recensement de 1906 | | | 20,0 |
| Recensement de 1911 | | Nb | % |
| Reigny (Village) | | 1 | 33,3 |
| Vauvredon (Lieu-dit) | | 2 | 66,7 |
| Total | | 3 | 100,0 |
| Pourcentage des présents de 1921 dans le recensement de 1911 | | | 30,0 |

| Recensement de 1921 | Nb | % |
|---|----|------|
| Habitants présents dans d'autres recensements | 4 | 40,0 |
| Habitants non présents dans d'autres recensements | 6 | 60,0 |

| Recensement de 1926 | Nb | % |
|--|----|-------|
| Vauvredon (Lieu-dit) | 4 | 100,0 |
| Total | 4 | 100,0 |
| Pourcentage des présents de 1921 dans le recensement de 1926 | | 40,0 |

| Recensement de 1931 | Nb | % |
|--|----|-------|
| Vauvredon (Lieu-dit) | 3 | 100,0 |
| Total | 3 | 100,0 |
| Pourcentage des présents de 1921 dans le recensement de 1931 | | 30,0 |

| Recensement de 1936 | Nb | % |
|--|----|-------|
| Vauvredon (Lieu-dit) | 3 | 100,0 |
| Total | 3 | 100,0 |
| Pourcentage des présents de 1921 dans le recensement de 1936 | | 30,0 |

| Recensement de 1946 | Nb | % |
|--|----|-------|
| Vauvredon (Lieu-dit) | 2 | 100,0 |
| Total | 2 | 100,0 |
| Pourcentage des présents de 1921 dans le recensement de 1946 | | 20,0 |

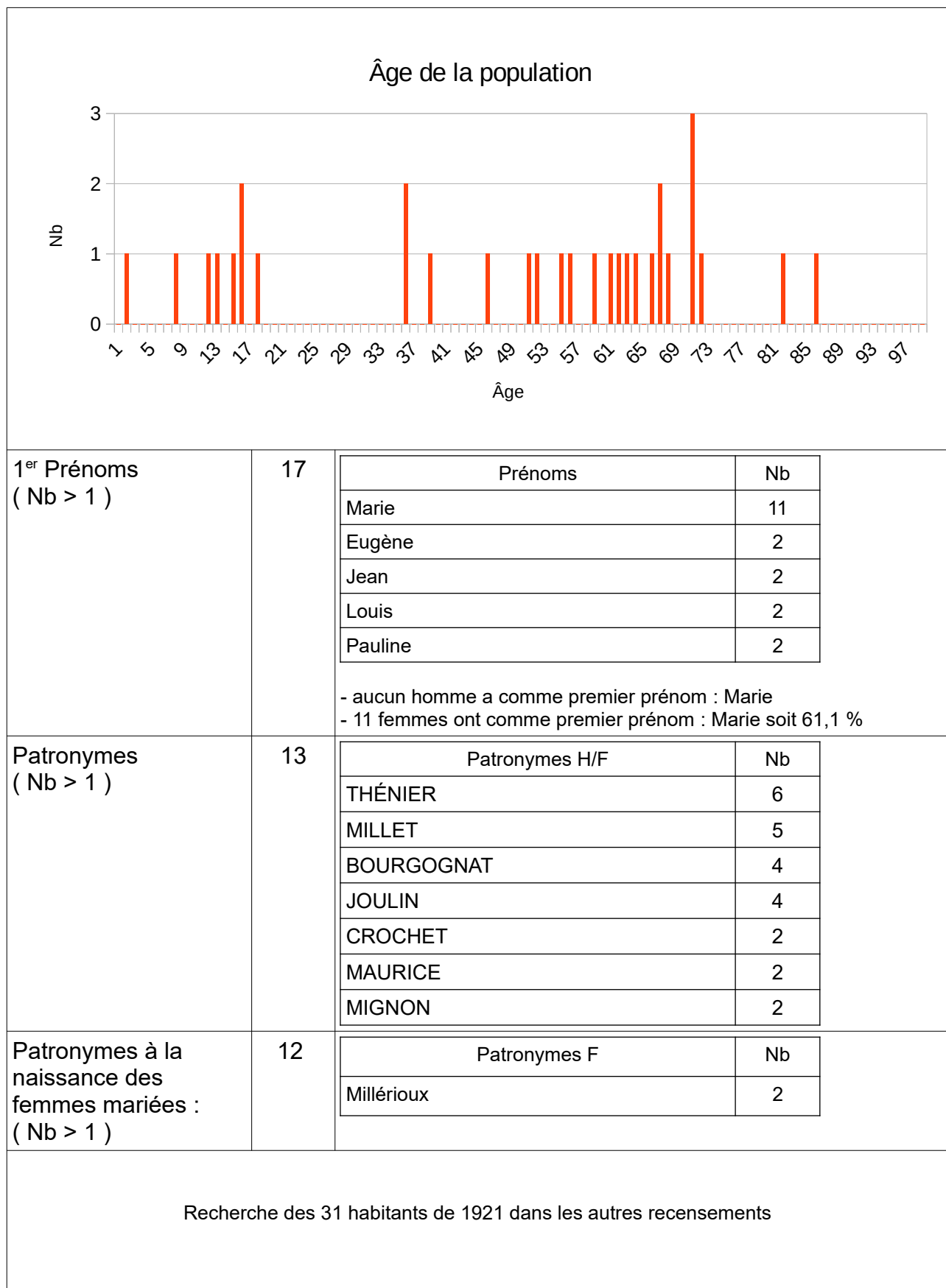
Observations :

Villeprevoir (Lieu-dit)

| Désignation | Nombre | Recensement 1921 (LC23) | | | | |
|---------------------------|------------------------|--|-----------------------|----|-------|-------|
| Folio | 2 | N°32 au N°33, | | | | |
| Nb de maisons occupées | 10 | N°1 au N°10, le compteur des maisons n'a pas été mis à un au début de chaque page. | | | | |
| | | Nombre de ménages par maison | | Nb | % | |
| | | 1 ménage par maison | | 10 | 100,0 | |
| | | 2 ménages par maison | | 0 | 0,0 | |
| Nb de ménages | 10 | N°1 au N°x, pour chaque page, mén : Ménage, ind. : Individu | | | | |
| | | Nb de personnes par ménage | | Nb | % mén | % ind |
| | | 1 personne | | 2 | 20,0 | 6,5 |
| | | 2 personnes | | 2 | 20,0 | 12,9 |
| | | 3 personnes | | 3 | 30,0 | 29,0 |
| | | 4 personnes | | 1 | 10,0 | 12,9 |
| | | 5 personnes | | 1 | 10,0 | 16,1 |
| | | 6 personnes | | 0 | 0,0 | 0,0 |
| | | 7 personnes | | 1 | 10,0 | 22,6 |
| | | Nb de générations par ménage | | Nb | % mén | |
| | | 1 génération : époux | | 4 | 40,0 | |
| | | 2 géné. : époux, enfants | | 2 | 20,0 | |
| | | 2 géné. : époux, parents | | 1 | 10,0 | |
| | | 2 géné. : époux, petit-enfants | | 0 | 0,0 | |
| | | 3 géné. : époux, parents, enfants | | 1 | 10,0 | |
| | | 3 géné. : époux, enfants, petit-enfants | | 2 | 20,0 | |
| | | 4 géné. : époux, parents, enfants, petits-enfants | | 0 | 0,0 | |
| Nb de ménages | | Nb | % mén | | | |
| - ayant des employés | | 0 | 0,0 | | | |
| - ayant des pensionnaires | | 0 | 0,0 | | | |
| | Homme (Chef) et Épouse | Homme (Chef) sans Épouse | Femme (Chef) ou Veuve | | | |
| Nb | 8 | 2 | 0 | | | |
| % | 80,0 | 20,0 | 0,0 | | | |
| avec enfant(s) < 18 ans | | 0 | 0 | | | |

| | | <table border="1"> <thead> <tr> <th colspan="2">Couple non marié</th> <th>Nb</th> </tr> </thead> <tbody> <tr> <td>Homme et femme</td> <td></td> <td>0</td> </tr> <tr> <td>Deux femmes</td> <td></td> <td>0</td> </tr> <tr> <td>Deux hommes</td> <td></td> <td>0</td> </tr> </tbody> </table> | Couple non marié | | Nb | Homme et femme | | 0 | Deux femmes | | 0 | Deux hommes | | 0 | | | | | | | | | | | | | | | | | | | | | | | | | | | |
|-----------------------------------|--------|---|-----------------------------------|----|-------|------------------------------|---|-----|-----------------------|---|-----|---------------------|---|------|------------------|---|-----|-------------------------|---|-----|---------------|----|------|------------|---|--------|--------------|-------|--------|------|---|-----|-----------------------------|------|-----|--------|---|------|----------|---|-----|
| Couple non marié | | Nb | | | | | | | | | | | | | | | | | | | | | | | | | | | | | | | | | | | | | | | |
| Homme et femme | | 0 | | | | | | | | | | | | | | | | | | | | | | | | | | | | | | | | | | | | | | | |
| Deux femmes | | 0 | | | | | | | | | | | | | | | | | | | | | | | | | | | | | | | | | | | | | | | |
| Deux hommes | | 0 | | | | | | | | | | | | | | | | | | | | | | | | | | | | | | | | | | | | | | | |
| Nb d'individus | 31 | N°1 au N°x, pour chaque page, (pour maintenir la cohérence des numéros d'individus d'un ménage, si un ménage est sur deux pages, les numéros d'individus de la page suivante ne tiennent pas contre du changement de page) Tous français | | | | | | | | | | | | | | | | | | | | | | | | | | | | | | | | | | | | | | | |
| Types d'individus | 9 | <table border="1"> <thead> <tr> <th>Répartition des types d'individus</th> <th>Nb</th> <th>% ind</th> </tr> </thead> <tbody> <tr> <td>Belle-fille</td> <td>1</td> <td>3,2</td> </tr> <tr> <td>Belle-mère</td> <td>2</td> <td>6,5</td> </tr> <tr> <td>Épouse</td> <td>8</td> <td>25,8</td> </tr> <tr> <td>Fille</td> <td>3</td> <td>9,7</td> </tr> <tr> <td>Fils</td> <td>2</td> <td>6,5</td> </tr> <tr> <td>Homme (Chef)</td> <td>10</td> <td>32,3</td> </tr> <tr> <td>Petit fils</td> <td>1</td> <td>3,2</td> </tr> <tr> <td>Petite fille</td> <td>3</td> <td>9,7</td> </tr> <tr> <td>Sœur</td> <td>1</td> <td>3,2</td> </tr> </tbody> </table> <table border="1"> <thead> <tr> <th>Caractéristique de l'emploi</th> <th>Nb</th> <th>%</th> </tr> </thead> <tbody> <tr> <td>Patron</td> <td>6</td> <td>19,4</td> </tr> <tr> <td>Patronne</td> <td>1</td> <td>3,2</td> </tr> </tbody> </table> | Répartition des types d'individus | Nb | % ind | Belle-fille | 1 | 3,2 | Belle-mère | 2 | 6,5 | Épouse | 8 | 25,8 | Fille | 3 | 9,7 | Fils | 2 | 6,5 | Homme (Chef) | 10 | 32,3 | Petit fils | 1 | 3,2 | Petite fille | 3 | 9,7 | Sœur | 1 | 3,2 | Caractéristique de l'emploi | Nb | % | Patron | 6 | 19,4 | Patronne | 1 | 3,2 |
| Répartition des types d'individus | Nb | % ind | | | | | | | | | | | | | | | | | | | | | | | | | | | | | | | | | | | | | | | |
| Belle-fille | 1 | 3,2 | | | | | | | | | | | | | | | | | | | | | | | | | | | | | | | | | | | | | | | |
| Belle-mère | 2 | 6,5 | | | | | | | | | | | | | | | | | | | | | | | | | | | | | | | | | | | | | | | |
| Épouse | 8 | 25,8 | | | | | | | | | | | | | | | | | | | | | | | | | | | | | | | | | | | | | | | |
| Fille | 3 | 9,7 | | | | | | | | | | | | | | | | | | | | | | | | | | | | | | | | | | | | | | | |
| Fils | 2 | 6,5 | | | | | | | | | | | | | | | | | | | | | | | | | | | | | | | | | | | | | | | |
| Homme (Chef) | 10 | 32,3 | | | | | | | | | | | | | | | | | | | | | | | | | | | | | | | | | | | | | | | |
| Petit fils | 1 | 3,2 | | | | | | | | | | | | | | | | | | | | | | | | | | | | | | | | | | | | | | | |
| Petite fille | 3 | 9,7 | | | | | | | | | | | | | | | | | | | | | | | | | | | | | | | | | | | | | | | |
| Sœur | 1 | 3,2 | | | | | | | | | | | | | | | | | | | | | | | | | | | | | | | | | | | | | | | |
| Caractéristique de l'emploi | Nb | % | | | | | | | | | | | | | | | | | | | | | | | | | | | | | | | | | | | | | | | |
| Patron | 6 | 19,4 | | | | | | | | | | | | | | | | | | | | | | | | | | | | | | | | | | | | | | | |
| Patronne | 1 | 3,2 | | | | | | | | | | | | | | | | | | | | | | | | | | | | | | | | | | | | | | | |
| Professions | 5 | <table border="1"> <thead> <tr> <th colspan="2">Profession(s)</th> <th>Nb</th> </tr> </thead> <tbody> <tr> <td>Couturière</td> <td></td> <td>1</td> </tr> <tr> <td>Journalier agricole</td> <td></td> <td>1</td> </tr> <tr> <td>Journalier communal</td> <td></td> <td>1</td> </tr> <tr> <td>Ouvrier agricole</td> <td></td> <td>4</td> </tr> <tr> <td>Propriétaire exploitant</td> <td></td> <td>6</td> </tr> </tbody> </table> <table border="1"> <thead> <tr> <th colspan="4">Profession(s)</th> </tr> <tr> <th></th> <th>Sexe M</th> <th>Sexe F</th> <th>Total</th> </tr> </thead> <tbody> <tr> <td>Nombre</td> <td>12</td> <td>1</td> <td>13</td> </tr> <tr> <td>% / Nb Ind,</td> <td>92,3</td> <td>5,6</td> <td>41,9</td> </tr> </tbody> </table> | Profession(s) | | Nb | Couturière | | 1 | Journalier agricole | | 1 | Journalier communal | | 1 | Ouvrier agricole | | 4 | Propriétaire exploitant | | 6 | Profession(s) | | | | | Sexe M | Sexe F | Total | Nombre | 12 | 1 | 13 | % / Nb Ind, | 92,3 | 5,6 | 41,9 | | | | | |
| Profession(s) | | Nb | | | | | | | | | | | | | | | | | | | | | | | | | | | | | | | | | | | | | | | |
| Couturière | | 1 | | | | | | | | | | | | | | | | | | | | | | | | | | | | | | | | | | | | | | | |
| Journalier agricole | | 1 | | | | | | | | | | | | | | | | | | | | | | | | | | | | | | | | | | | | | | | |
| Journalier communal | | 1 | | | | | | | | | | | | | | | | | | | | | | | | | | | | | | | | | | | | | | | |
| Ouvrier agricole | | 4 | | | | | | | | | | | | | | | | | | | | | | | | | | | | | | | | | | | | | | | |
| Propriétaire exploitant | | 6 | | | | | | | | | | | | | | | | | | | | | | | | | | | | | | | | | | | | | | | |
| Profession(s) | | | | | | | | | | | | | | | | | | | | | | | | | | | | | | | | | | | | | | | | | |
| | Sexe M | Sexe F | Total | | | | | | | | | | | | | | | | | | | | | | | | | | | | | | | | | | | | | | |
| Nombre | 12 | 1 | 13 | | | | | | | | | | | | | | | | | | | | | | | | | | | | | | | | | | | | | | |
| % / Nb Ind, | 92,3 | 5,6 | 41,9 | | | | | | | | | | | | | | | | | | | | | | | | | | | | | | | | | | | | | | |
| Lieux de naissance | 11 | <table border="1"> <thead> <tr> <th colspan="2">Lieux de naissance</th> <th>Nb</th> </tr> </thead> <tbody> <tr> <td>Crézancy-en-Sancerre (18079)</td> <td></td> <td>18</td> </tr> <tr> <td>Menetou-Râtel (18144)</td> <td></td> <td>2</td> </tr> </tbody> </table> | Lieux de naissance | | Nb | Crézancy-en-Sancerre (18079) | | 18 | Menetou-Râtel (18144) | | 2 | | | | | | | | | | | | | | | | | | | | | | | | | | | | | | |
| Lieux de naissance | | Nb | | | | | | | | | | | | | | | | | | | | | | | | | | | | | | | | | | | | | | | |
| Crézancy-en-Sancerre (18079) | | 18 | | | | | | | | | | | | | | | | | | | | | | | | | | | | | | | | | | | | | | | |
| Menetou-Râtel (18144) | | 2 | | | | | | | | | | | | | | | | | | | | | | | | | | | | | | | | | | | | | | | |

| | | | | | | |
|-----|---|-----------------------------|----------|----------|----------|-------|
| | | Montigny (18151) | 1 | | | |
| | | Morogues (18156) | 2 | | | |
| | | Neuilly-en-Sancerre (18162) | 1 | | | |
| | | Neuvy-Deux-Clochers (18163) | 1 | | | |
| | | Ourouër (58204) | 1 | | | |
| | | Paris (75000) | 1 | | | |
| | | Sens-Beaujeu (18249) | 1 | | | |
| | | Subligny (18256) | 1 | | | |
| | | Veaugues (18272) | 2 | | | |
| | | Lieu(x) de naissance | | | | |
| | | Nb | Sexe M | Sexe F | | |
| | | | Total | % | | |
| | | Crézancy | 7 | 11 | 18 | 58,1 |
| | | Cher hors Crézancy | 5 | 6 | 11 | 35,5 |
| | | Nièvre | 1 | 0 | 1 | 3,2 |
| | | Paris, région parisienne | 0 | 1 | 1 | 3,2 |
| | | Autres | 0 | 0 | 0 | 0,0 |
| | | Total | 13 | 18 | 31 | 100,0 |
| Âge | | Âge | Sexe F | Sexe M | Sexe F+M | |
| | | Âge Min | 1 an | 14 ans | 1 an | |
| | | né(e) en | 1920 | 1907 | 1920 | |
| | | Âge Max | 85 ans | 70 ans | 85 ans | |
| | | né (e) en | 1836 | 1851 | 1836 | |
| | | Âge Moyen | 43,8 ans | 52,5 ans | 47,4 ans | |
| | | Écart Type | 25,8 | 22,5 | 24,5 | |
| | | Nombre d'Individus | 18 | 13 | 31 | |
| | | | 58,1 % | 41,9 % | 100,0 % | |
| | | Âge < 16 ans | 4 | 3 | 7 | |
| | | | 22,2 % | 23,1 % | 22,6 % | |
| | | Âge > 55 ans | 6 | 9 | 15 | |
| | 33,3 % | | 69,2 % | 48,4 % | | |
| | Écart d'âge max. entre les individus d'un ménage : 74 ans | | | | | |



| Recensement de 1876 | Nb | % |
|--|----|-------|
| Briou (Village le) | 1 | 14,3 |
| Grand Senais (Lieu-dit le) | 1 | 14,3 |
| Reigny (Village) | 2 | 28,6 |
| Villeprevoir (Lieu-dit) | 3 | 42,9 |
| Total | 7 | 100,0 |
| Pourcentage des présents de 1921 dans le recensement de 1876 | | 22,6 |
| Recensement de 1891 | Nb | % |
| Briou (Village le) | 5 | 41,7 |
| Villeprevoir (Lieu-dit) | 7 | 58,3 |
| Total | 12 | 100,0 |
| Pourcentage des présents de 1921 dans le recensement de 1891 | | 38,7 |
| Recensement de 1901 | Nb | % |
| Robineaux (Lieu-dit les) | 2 | 15,4 |
| Reigny (Village) | 1 | 7,7 |
| Villeprevoir (Lieu-dit) | 10 | 76,9 |
| Total | 13 | 100,0 |
| Pourcentage des présents de 1921 dans le recensement de 1901 | | 41,9 |
| Recensement de 1906 | Nb | % |
| Champtin (Village) | 1 | 5,9 |
| Villeprevoir (Lieu-dit) | 16 | 94,1 |
| Total | 17 | 100,0 |
| Pourcentage des présents de 1921 dans le recensement de 1906 | | 54,8 |
| Recensement de 1911 | Nb | % |
| Boisgirard (Village) | 3 | 14,3 |
| Villeprevoir (Lieu-dit) | 18 | 85,7 |
| Total | 21 | 100,0 |
| Pourcentage des présents de 1921 dans le recensement de 1911 | | 67,7 |
| Recensement de 1921 | Nb | % |
| Habitants présents dans d'autres recensements | 29 | 93,5 |
| Habitants non présents dans d'autres recensements | 2 | 6,5 |
| Recensement de 1926 | Nb | % |
| Bourg (Bourg le) | 1 | 4,3 |
| Villeprevoir (Lieu-dit) | 22 | 95,7 |
| Total | 23 | 100,0 |
| Pourcentage des présents de 1921 dans le recensement de 1926 | | 74,2 |

| Recensement de 1931 | Nb | % |
|--|----|-------|
| Bourg (Bourg le) | 1 | 5,6 |
| Villeprevoir (Lieu-dit) | 17 | 94,4 |
| Total | 18 | 100,0 |
| Pourcentage des présents de 1921 dans le recensement de 1931 | | 58,1 |

| Recensement de 1936 | Nb | % |
|--|----|-------|
| Bourg (Bourg le) | 4 | 33,3 |
| Villeprevoir (Lieu-dit) | 8 | 66,7 |
| Total | 12 | 100,0 |
| Pourcentage des présents de 1921 dans le recensement de 1936 | | 38,7 |

| Recensement de 1946 | Nb | % |
|--|----|-------|
| Bourg (Bourg le) | 2 | 25,0 |
| Villeprevoir (Lieu-dit) | 6 | 75,0 |
| Total | 8 | 100,0 |
| Pourcentage des présents de 1921 dans le recensement de 1946 | | 25,8 |

Observations :

Table des matières

| | |
|------------------------------------|-----|
| Informations Générales..... | 2 |
| Le Bourg..... | 3 |
| Briou (Village le)..... | 15 |
| Boisgirard (Village)..... | 23 |
| Champтин (Village)..... | 29 |
| Clouzeaux (Village les)..... | 37 |
| Ferrières (Village)..... | 44 |
| Barbotaine (Lieu-dit la)..... | 50 |
| Clouzelle (Lieu-dit la)..... | 56 |
| Fangeuse (Lieu-dit la)..... | 61 |
| Grand Champ (Lieu-dit le)..... | 66 |
| Grand Senais (Lieu-dit le)..... | 70 |
| Petit Senais (Lieu-dit le)..... | 76 |
| Epinières (Village les)..... | 82 |
| Epsailles (Lieu-dit les)..... | 89 |
| Gallands (Lieu-dit les)..... | 97 |
| Mauvrins (Village les)..... | 103 |
| Quatre Vents (Lieu-dit les)..... | 108 |
| Robineaux (Lieu-dit les)..... | 113 |
| Moulin Jamet (Lieu-dit)..... | 119 |
| Reigny (Village)..... | 125 |
| Sacy (Lieu-dit)..... | 133 |
| Vauvredon (Lieu-dit)..... | 138 |
| Villeprevoir (Lieu-dit)..... | 143 |