

# **Informations et Statistiques sur le Recensement de 1926 de Crézancy-en-Sancerre, Cher**

Des nouvelles versions de ce document seront réalisées suivant l'accès des archives en ligne pour compléter les données complémentaires.

## **Informations sur le recensement**

Les deux dernières pages du document du Recensement de Crézancy-en-Sancerre de 1926, ci-dessous :

Relevé des Totaux de chaque page					
Numéros des Pages	Nombre				
	De maisons	De ménages	D'individus	De Français	d'Étrangers
1	9	10	30	30	
2	15	15	30	30	
3	11	11	30	30	
4	9	10	30	30	
5	12	13	30	30	
6	14	15	30	30	
7	12	12	30	30	
8	11	11	30	30	
9	9	9	30	30	
10	10	10	30	30	
11	10	11	30	30	
12	9	9	30	30	
13	12	12	30	30	
14	10	11	30	30	
15	9	9	30	30	
16	10	11	30	30	
17	13	14	30	30	
18	11	11	30	30	
19	9	9	30	30	
20	9	10	30	30	
21	8	8	30	30	
22	9	9	30	30	
23	9	11	30	30	
24	8	8	30	30	
25	13	13	30	30	
26	9	9	30	30	
27	9	9	30	30	
28	12	12	30	30	
29	14	14	30	30	
30	7	7	30	30	
31	2	2	12	12	
32					
33					
34					
35					
36					
37					
38					
39					
40					
41					
42					
43					
44					
45					
46					
47					
48					
49					
50					
A reporter..	314	325	912	912	

## RÉCAPITULATIF DU RECENSEMENT NOMINATIF

### A. Tableau récapitulatif de la population inscrite sur la liste nominative et répartition de cette population en population agglomérée et population éparse.

Quartiers, villages, hameaux sections ou rues	Nombre				
	de maisons	de ménages	d'individus	de Français	d'Étrangers
1) Quartiers, sections ou rues formant l'agglomération du chef-lieu					
Le Bourg avec ses annexes de Pisse-l'Oison et Bel-Air	60	64	160	160	
Total de la population agglomérée au chef-lieu	60	64	160	160	
2) Section, villages, hameaux, fermes et habitations en dehors de l'agglomération du chef-lieu, formant la population dite éparse					
Reigny	44	44	115	115	
Le Briou	40	42	120	120	
Champtin	34	35	97	97	
Les Epsailles	22	23	66	66	
Les Epinières	17	18	55	55	
Clouzeaux	12	12	41	41	
Ferrières	10	12	34	34	
Bois-Girard	9	9	33	33	
Villeprévoir	10	10	22	22	
Le Petit Senais	10	10	24	24	
Le Grand Senais	7	7	28	28	
Les Gallands	9	9	25	25	
Le Moulin-Jamet	7	7	20	20	
La Barbotaine	5	5	10	10	
Les Quatre Vents	4	4	10	10	
Les Robineaux	4	4	9	9	
Les Mauvrains	3	3	7	7	
La Clouzelle	2	2	9	9	
Vauvredon	2	2	9	9	
La Fangeuse	1	1	7	7	
Sacy	1	1	6	6	
Le Grand Champ	1	1	5	5	
Total de la population éparse	254	261	752	752	
Report de la population agglomérée au chef-lieu	60	64	160	160	
<b>TOTAL GÉNÉRAL de la population inscrite sur la liste nominative</b>	<b>314</b>	<b>325</b>	<b>912</b>	<b>912</b>	

## B. Tableau récapitulatif de la population comptées à part en exécution de l'article 2 du décret du 4 décembre 1925.

Catégories de Population	Nombre		
	d'individus	De Français	d'Étrangers
• Corps de troupes de terre et de mer			
• Maisons centrales de force et de correction			
• Maisons d'éducation correctionnelle et colonies agricoles des jeunes détenus			
• Maisons d'arrêt, de justice et de correctionnelle			
• Dépôts de mendicité			
• Asiles d'aliénés			
• Hospices, <i>chez divers particuliers</i>			
• Lycées et collèges communaux			
• Écoles spéciales			
• Séminaires			
• Maisons d'éducation et écoles avec pensionnat			
• Communautés religieuses			
• Réfugiés à la solde de l'État			
• Ouvriers étrangers à la commune attachés aux chantiers temporaires de travaux publics			
TOTAL de la population comptée à part			

## C. Récapitulation Générale de la population de la commune.

Population agglomérée au chef-lieu (1 <sup>er</sup> section du cadre A)		160
Population éparses (2 <sup>e</sup> section du cadre A)		752
Total formant la population municipale (Total cadre A)		912
Population comptée à part conformément à l'article 2 du décret du 4 décembre 1925 (Total du cadre B)		
Total Général de la population de la commune		912
Dont	Présents le jour du recensement	906
	Absent le jour du recensement	6
Nés au cours des années	1925 ou 1926	18
	1906 à 1924 (1 à 19 ans)	250
	1886 à 1905 (20 à 39 ans)	170
	1866 à 1885 (40 à 59 ans)	250
	1865 et antérieurement (60 ans et plus)	224

A Crézancy le 29 mars 1926, le Maire : ?

## Informations sur le recensement

Le recensement de Crézancy-en-Sancerre en 1926 a été réalisé conforme à la demande, le bourg et les hameaux.

Le recensement contenait le patronyme de l'époux et pas celui de naissance de l'épouse. Souvent un prénom est indiqué, le prénom usuel, qui peut être le premier, ou le dernier, ou l'un des prénoms donnés à la naissance.

L'année et le lieu de naissance de l'individu, sa nationalité, sa profession, sa situation dans le ménage sont indiqués. Des erreurs de un à deux ans ont été décelées pour les personnes très âgées.

Le compteur des maisons, ménages et individus sont mis à 1 à chaque début de page.

Pour le besoin informatique et de compréhension des différentes listes résultants de tri, j'ai décidé que :

- le compteur des maisons démarre à un pour chaque lieu.
- Le compteur des ménages soit celui du registre.
- Le compteur des individus soit celui du registre, sauf si le traitement d'un ménage n'est pas terminé en fin de page et qui se poursuit à la page suivante, le compteur des individus se poursuit jusqu'à la fin du ménage.

**Les statistiques ne traitent que les 912 personnes du recensement.**

## Problème sur le récapitulatif

Dans le relevé des totaux de chaque page, à la page 25, il a été indiqué 13 maisons et 13 ménages, au lieu de 14 maisons et 14 ménages. Cette maison et ce ménage est au lieu-dit Petit Senais.

Le Petit Senais est composé de 11 maisons ( 4 + 7 ), et de 11 ménages et non 10 maisons et 10 ménages. Le nombre total de maison est 315 au lieu de 314. Le nombre total de ménages est 326 au lieu de 325.

## Problèmes de saisie

Gros problème, lié à la numérotation des maisons, ménages et individus.

De nombreuses autres erreurs ont été vues et corrigées. Par exemple, il reste :

Folio N°14, au village au Briou, maison N°40, ménage N°1, individu N°4, Millérioux André est né en 1910 et non en 1900, sa mère N°3 l'aurai eu à 12 ans.

Folio N°31, au lieu-dit la Fangeuse, maison N°1, ménage N°1, individu N°2, Cherrier Camille épouse Girard est née en 1886 et non en 1996. Elle est la mère d'un fils en 1911.

# Doublons

Lorsque j'ai créé un code individu, c'était pour suivre l'individu à travers les recensements. S'il déménageait, s'il changeait d'emploi, je pouvais le suivre. Puis j'ai voulu vérifier, s'il n'avait pas été compté deux fois par le recenseur et comprendre pourquoi.

Le code individu :

Un code individu a été saisi pour chaque individu. Il est constitué :

- du sexe de la personne, une lettre F : Femme, H : Homme ( parfois le sexe ne peut pas être déterminé : Marie a été utilisé pour les femmes et hommes. La profession de domestique est utilisé pour les hommes et femmes.)
- de l'année de naissance, quatre chiffres : 1791, 1870, etc ( l'année est calculée à partir de l'âge indiqué, mais cette âge est donné avec plus ou moins de précision. Lorsque l'acte de naissance est trouvé, l'année est sûre. Sauf dans le cas d'une naissance déclaré l'année suivante pour les naissances de la fin d'une année. Je prends la date de naissance et non la date de l'acte.)
- du mois de naissance, deux chiffres : 03 pour mars, 11 pour novembre ( le mois est mis par défaut à 00, Lorsque l'acte de naissance est trouvé, le mois est sûr. Sauf dans le cas d'une naissance déclaré le mois suivant pour les naissances de la fin d'un mois. Je prends la date de naissance et non la date de l'acte.),
- un séparateur : un point
- du code INSEE de la commune, cinq chiffres : deux chiffres pour le département et trois chiffres pour la commune. Pour les personnes nées à l'étranger, le code INSEE du pays est mis, il commence par 99. Pour les personnes n'ayant pas de lieu de naissance connu, 00000 est mis,
- un séparateur : un point
- de trois lettres représentant le nom et le premier prénom. Pour le nom : la 1<sup>er</sup> lettre et la 3<sup>ème</sup> lettre est prise. Pour le prénom : la 1<sup>er</sup> lettre est prise. Exemples :
  - Picard Marie : PCM
  - Pinard Marguerite : PNM

Problème : Pour différencier deux jumeaux ou deux personnes nés dans la même lieu de naissance et dans le même mois, un chiffre ou une lettre est ajoutée.

Exemple :

- Ducroux Marie (F181802.18039.DCM) : °20/2/1818 Bué (18), x22/4/1849 Bué (18), époux Ducroux Silvain (°23/11/1809 Bué (18))

- Ducroux Marie Thérèse (F181802.18039.DCMT) : °9/2/1818 Bué (18), +15/4/1907 Bué (18), x3/11/1846 Bué (18), époux Pinon François (°31/12/1813 Sancerre (18), +13/4/1869 Bué (18))

- Ducroux Marie Louise (F186409.18039.DCM) : °20/9/1864 Bué (18), x28/5/1884 Bué (18), époux Ducroux François Abel (°13/2/1857 Bué (18)), Père : Ducroux François, Mère : Raffaitin Marie Suzanne

- Ducroux Marie Lucie (F186409.18039.DCMT) : °13/9/1864 Bué (18), x24/7/1894 Bué (18), époux Turpin Jean (°20/3/1843 Menetou-Râtel (18)), Père : Ducroux François Abel, Mère : Ducroux Jeanne

- Roger Marie Germaine Emélie (F187601.18039.RGMG) : °14/1/1876 Bué (18),

- Roger Marie Louise Augustine (F187601.18039.RGML) : °11/1/1876 Bué (18), +18/1/1971 Châteauroux (36)

Dans le recensement de 1891 de Bué (18), deux Moreux Jean Baptiste sont nés à un jour de différence :

• Moreux Jean Baptiste né le 8/11/1879 à Bué, Père : Moreux Jean Baptiste Alexandre et Mère : Ducroux Marie Pauline, Code Individu : H187911.18039.MRJB.

• Moreux Jean Baptiste Lucien né le 9/11/1879 à Bué, Père : Moreux Pierre Emile et Mère : Boin Rosalie, Code Individu : H187911.18039.MRJB

Aucun doublon trouvé dans le recensement de 1926 : **Les statistiques n'ont pas de doublons.**

## Lieux de naissance

Les lieux de naissance ont été standardisés : Nom de commune au format officiel suivi du code INSEE entre parenthèse. Exemple : Sancerre (18241).

Les lieux de naissance non compréhensibles ou non précis, ou étrangers, ont été mis sous la dénomination Inconnu (00000), et les informations relevées ont été mises dans les observations.

Sur les 912 individus, aucun individu est né à l'étranger :

1931 -	Folio	Mai.	Mén.	Ind.	Nom	Prénom	Age	Origine

Sur les 912 individus, aucun individu a un lieu de naissance inconnu (0,0%) :

1931 -	Folio	Mai.	Mén.	Ind.	Nom	Prénom	Age	Métier

## Les pensionnaires

Les 12 pensionnaires sont ( 1,0 %) :

1926 -	Folio	Mai.	Mén.	Ind.	Noms	Prénoms	Age	Lieu de Naissance
Bourg	1	9	10	30	BLANCHY	Eugène	10	Bourges (18033)
Bourg	2	9	10	31	WARQUIEZ	Roger Auguste	8	Saint-Satur (18233)
Champtin	16	27	10	27	VATAN	Raymond	8	Paris (75000)
Champtin	16	27	10	28	CHAMPAULT	Ginette	1	Paris 14e (75014)
Clouzelle	30	1	3	10	MONNIER	Albert Louis Eugène	10	Bourges (18033)
Clouzelle	30	1	3	11	VINCENT	Henri	8	Bourges (18033)
Epinières	19	5	9	30	VICQ	Marie	12	Bourges (18033)
Epsailles	19	20	2	7	DELAILLE	Juliette Aimée	13	Bourges (18033)
Epsailles	19	20	2	10	LUNEAU	Jean	1	Bourges (18033)
Epsailles	19	20	2	11	LEPAGE	Suzanne	12	Saint-Saturnin (18234)
Epsailles	19	20	2	12	SALLÉ	René	3	Bourges (18033)
Reigny	7	22	12	30	RAYMOND	Louis	2	Bourges (18033)

## Les nourrissons

Aucun nourrisson est présent ( 0,0 %) :

1926 -	Folio	Mai.	Mén.	Ind.	Noms	Prénoms	Age	Lieu de Naissance



## Liste des personnalités

### Le Maire :

Lecture impossible.

### Le Curé :

En page 2, au Bourg, dans la maison N°23, le ménage N°14 est composé d'un desservant : Lavillatte Emile, 48 ans, N°27, né le 4/11/1878 à Marçais (18) et de sa mère.

### Le Garde-Champêtre :

En page 19, aux Epinières, dans la maison N°10, le ménage N°6 est composé du garde-champêtre Naudet Patient Joseph, 69 ans, N°14, né à Sens-Beaujeu (18), le 21/7/1857, marié le 20/12/1885 à Sens-Beaujeu (18), avec Gauguet Marie Alexandrine, N°15, née 21/2/1861 à Sens-Beaujeu (18), décédée le 10/1/1930 à Crézancy-en-Sancerre (18). Ce garde-champêtre sera présent dans les recensements de 1901 à 1936.

### L'Instituteur :

En page 2, au bourg, dans la maison N°20, le ménage N°11, deux instituteurs publics :

- Palisson Léon Camille, 43 ans, N°20, né le 2/6/1883 à Léré (18), décédé le 30/3/1949 à Saint-Satur (18), marié le 20/4/1908 à Bannay (18), avec Dagois Blanche Marie Amélie N°21, institutrice, née le 4/9/1880 à Saint-Satur (18), décédée le 27/12/1972 à Charité-sur-Loire (la) (58).

En page 5, au bourg, dans la maison N°50, deux ménages, deux institutrices :

- Bernard Marie Célestine Rachel, 38 ans, ménage N°6, individu N°14, née le 22/10/1888 à Lignières (18), mariée le 9/8/1911 à Cosne-Cours-sur-Loire (58), avec Denoux Emile né le 27/1/1884 à Oisy (58), instituteur, mort pour la France, décédé le 15/3/1916 à Woesten, Belgique (99). Sa mère et sa fille complète le ménage. Cette institutrice est présente dans le recensement de 1921.
- Berneau Berthe Augustine Aimée, 29 ans, ménage N°7, individu N°17, née le 14/2/1897 à Subigny (18), décédée le 18/10/1980 à Roubaix (59), mariée le 19/11/1928 à Sancerques (18), avec Laporte Georges Gustave né le 23/4/1891 Chapelle-Montlinard (la) (18), décédé le 13/6/1974 à Sancerques (18).

## Les personnes remarquables :

### Un meunier :

En page 28, au lieu-dit Moulin Jamet, dans la maison N°3, le ménage N°8 est composé d'un meunier : Dutout Aristide Ernest Louis N°16, né le 25/8/1885 à Crézancy-en-Sancerre (18), +1950, marié le 21/6/1909 à Crézancy-en-Sancerre (18), avec Joulin Marie Anne Henriette N°25, née le 11/12/1887 à Crézancy-en-Sancerre (18), décédée le 28/7/1971 à Crézancy-en-Sancerre (18). Ce meunier est présent comme fils du maire dans les recensements de 1876 à 1906, et comme chef de famille de 1911 à 1946.

### Un chef de gare :

En page 6, au Bourg, dans la maison N°57, le ménage N°1 est composé d'un chef de gare : Sauberoy Eugénie, 26 ans, N°2, née le 27/8/1900 au Châtelet (18), mariée le 28/8/1919 au Châtelet (18), avec Protat Jules né le 11/3/1891 à Vernais (18), employé aussi au chemin de fer.

### Un facteur :

En page 2, au Bourg, dans la maison N°22, le ménage N°13 est composé d'un facteur receveur : Bonneau Louis, 48 ans, N°25, né le 27/3/1879 à Concressault (18), décédé le 7/6/1959 à Yerres (91), marié le 11/6/1907 à Blancafort (18), avec Lasne Marie Louise Augustine, N°16, née 15/5/1887 à Blancafort (18).

En page 5, au Bourg, dans la maison N°45, le ménage N°1 est composé d'un facteur : Pinson Jean Marie Joseph, 59 ans, N°1, né le 5/7/1867 à Crézancy-en-Sancerre (18), marié le 14/1/1901 à Crézancy-en-Sancerre (18), avec Mignolet Anne Marie Joséphine, N°2, née le 13/8/1871 à Bucey-lès-Gy (70).

## Employeurs :

Liste des employés du Chemin de fer économique :

- Lajarde Francis, 26 ans, au bourg, maison N°7, ménage N°8, individu N°23.
- Protat Jules, 35 ans, au bourg, maison N°57, ménage N°1, individu N°1.
- Sauberoy Eugénie, 26 ans, au bourg, maison N°57, ménage N°1, individu N°2.
- Vincent Charles, 44 ans, au Moulin Jamet, maison N°7, ménage N°12, individu N°28.
- Esteve Gustave Henri Alexandre, 37 ans, au village de Reigny, maison N°41, ménage N°8, individu N°20.

Aucun autre employeur a plus de deux employés.

## Répartition des ménages par lieu et par maison

Le nombre de maisons vacantes est la différence entre le nombre de maisons et celles occupées.

À Crézancy-en-Sancerre aucune maison est dite vacante dans ce recensement.

1926 -	Maisons				Nb total de Mén.	Nombre de ménages par maison					
	Nb de folio	Nb Tot.	Nb vac.	Nb occup.		1 mé	2 mé	3 mé	4 mé	5 mé	% / total des Ménages
LC01 : Le Bourg	6	60		60	64	56	4				19,6
LC02 : Briou ( Village le )	5	40		40	42	38	2				12,9
LC03 : Boisgirard ( Village )	2	9		9	9	9					2,8
LC04 : Champstin ( Village )	4	34		34	35	33	1				10,7
LC05 : Clouzeaux ( Village les )	2	12		12	12	12					3,7
LC06 : Ferrières ( Village )	2	10		10	12	8	2				3,7
LC07 : Barbotaine ( Lieu-dit la )	1	5		5	5	5					1,5
LC08 : Clouzelle ( Lieu-dit la )	1	2		2	2	2					0,6
LC09 : Fangeuse ( Lieu-dit la )	1	1		1	1	1					0,3
LC10 : Grand Champ ( Lieu-dit le )	1	1		1	1	1					0,3
LC11 : Grand Senais ( Lieu-dit le )	2	7		7	7	7					2,1
LC12 : Petit Senais ( Lieu-dit le )	2	11		11	11	11					3,4
LC13 : Epinières ( Village les )	3	17		17	18	16	1				5,5
LC14 : Epsailles ( Lieu-dit les )	4	22		22	23	21	1				7,1
LC15 : Gallands ( Lieu-dit les )	2	9		9	9	9					2,8
LC16 : Mauvrins ( Village les )	2	3		3	3	3					0,9
LC17 : Quatre Vents ( Lieu-dit les )	1	4		4	4	4					1,2
LC18 : Robineaux ( Lieu-dit les )	1	4		4	4	4					1,2
LC19 : Moulin Jamet ( Lieu-dit )	1	7		7	7	7					2,1
LC20 : Reigny ( Village )	5	44		44	44	42	1				13,5
LC21 : Sacy ( Lieu-dit )	1	1		1	1	1					0,3
LC22 : Vaudredon ( Lieu-dit )	1	2		2	2	2					0,6
LC23 : Villeprévoir ( Lieu-dit )	1	10		10	10	10					3,1
Total		315		315	326	302	12				100,0
Pourcentage %					100	92,6	7,4				

Moyenne du nombre de ménages par maison : 326 ménages / 315 maisons = 1,03

## Répartition des ménages par lieu et nombre de personnes par maison

Crézancy-en-Sancerre est composé du bourg et de 22 lieux-dits.

1926 -	Nb de personnes par ménage											Total
	1	2	3	4	5	6	7	8	9	10	plus	
LC01 : Le Bourg	16	24	9	9	3	3						160
LC02 : Briou ( Village le )	7	9	14	8	3	1						120
LC03 : Boisgirard ( Village )	0	5	1	0	1	0	1	1				33
LC04 : Champtin ( Village )	7	7	15	2	1	3						97
LC05 : Clouzeaux ( Village les )	1	4	1	4	1	0	0	1				41
LC06 : Ferrières ( Village )	2	5	0	3	2							34
LC07 : Barbotaine ( Lieu-dit la )	2	2	0	1								10
LC08 : Clouzelle ( Lieu-dit la )	0	0	0	1	1							9
LC09 : Fangeuse ( Lieu-dit la )							1					7
LC10 : Grand Champ ( Lieu-dit le )					1							5
LC11 : Grand Senais ( Lieu-dit le )	0	1	3	1	1	0	0	1				28
LC12 : Petit Senais ( Lieu-dit le )	1	8	1	1								24
LC13 : Epinières ( Village les )	3	7	1	5	0	1	0	0	1			55
LC14 : Epsailles ( Lieu-dit les )	6	5	6	3	1	1	0	0	1			66
LC15 : Gallands ( Lieu-dit les )	2	3	2	0	1	1						25
LC16 : Mauvrins ( Village les )	1	1	0	1								7
LC17 : Quatre Vents ( Lieu-dit les )	2	0	1	0	1							10
LC18 : Robineaux ( Lieu-dit les )	1	1	2									9
LC19 : Moulin Jamet ( Lieu-dit )	0	3	3	0	1							20
LC20 : Reigny ( Village )	13	11	9	7	2	0	1	1				115
LC21 : Sacy ( Lieu-dit )						1						6
LC22 : Vaudredon ( Lieu-dit )	0	0	0	1	1							9
LC23 : Villeprévoir ( Lieu-dit )	3	3	3	1								22
Total des individus	67	198	213	192	105	66	21	32	18	0	0	912
Pourcentage	6,5	19,2	20,7	18,6	10,2	6,4	2,0	3,1	1,7	0,0	0,0	88,5

Moyenne du nombre de personnes par ménage : 912 individus / 326 ménages = 2,80

PEN : 12 Pensionnaires, 9 Employé(e)s, 0 Nourrisson : 21 individus

Moyenne du nombre de personnes par ménage sans PEN : ( 912 – 21 ) / 326 = 2,73

## Répartition des familles monoparentales, des couples non mariés

1926 -	Homme (Chef) et Épouse		Homme (Chef) sans Épouse			Femme (Chef) ou Veuve			Couple non marié			Total
	Nb	%	Nb	%	<18	Nb	%	<18	HF	2H	2F	
LC01 : Le Bourg	43	67,2	5	7,8		16	25,0	3				64
LC02 : Briou ( Village le )	35	83,3	2	4,8		5	11,9					42
LC03 : Boisgirard ( Village )	4	44,4	5	55,6		0	0,0					9
LC04 : Champtin ( Village )	22	62,9	3	8,6		10	28,6	5				35
LC05 : Clouzeaux ( Village les )	6	50,0	4	33,3		2	16,7	2				12
LC06 : Ferrières ( Village )	8	66,7	1	8,3		3	25,0					12
LC07 : Barbotaine ( Lieu-dit la )	2	40,0	1	20,0		2	40,0					5
LC08 : Clozelle ( Lieu-dit la )	2	100,0	0	0,0		0	0,0					2
LC09 : Fangeuse ( Lieu-dit la )	1	100,0	0	0,0		0	0,0					1
LC10 : Grand Champ ( Lieu-dit le )	1	100,0	0	0,0		0	0,0					1
LC11 : Grand Senais ( Lieu-dit le )	7	100,0	0	0,0		0	0,0					7
LC12 : Petit Senais ( Lieu-dit le )	7	63,6	4	36,4		0	0,0					11
LC13 : Epinières ( Village les )	12	66,7	3	16,7		3	16,7					18
LC14 : Epsailles ( Lieu-dit les )	11	47,8	7	30,4		5	21,7	1				23
LC15 : Gallands ( Lieu-dit les )	7	77,8	2	22,2			0,0					9
LC16 : Mauvains ( Village les )	2	66,7	1	33,3			0,0					3
LC17 : Quatre Vents ( Lieu-dit les )	2	50,0	1	25,0		1	25,0					4
LC18 : Robineaux ( Lieu-dit les )	3	75,0	0	0,0		1	25,0					4
LC19 : Moulin Jamet ( Lieu-dit )	5	71,4	1	14,3	1	1	14,3	1				7
LC20 : Reigny ( Village )	22	50,0	8	18,2		14	31,8	2				44
LC21 : Sacy ( Lieu-dit )	1	100,0	0	0,0		0	0,0					1
LC22 : Vaudredon ( Lieu-dit )	2	100,0	0	0,0		0	0,0					2
LC23 : Villeprévoir ( Lieu-dit )	5	50,0	2	20,0		3	30,0	1				10
Total et % sur 326 ménages	210	64,4	50	15,3	1	66	20,2	15				326

## Répartition des ménages par lieu et type et nombre de générations

1926 -	1 géné	2 géné			3 géné		4 géné	Em- ployé	Pen- sion- naire
	Époux	E / En	E / Pa	E / Pen	E / Pa / En	E / En / Pen	E / Pa / En / Pen		
LC01 : Le Bourg	37	21	2	1	2	1		1	1
LC02 : Briou ( Village le )	19	18	0	0	5	0		1	0
LC03 : Boisgirard ( Village )	4	2	1	0	0	2		2	0
LC04 : Champtin ( Village )	13	18	1	0	3	0		0	1
LC05 : Clouzeaux ( Village les )	1	7	1	1	0	2		1	0
LC06 : Ferrières ( Village )	5	5	1	0	1	0		0	0
LC07 : Barbotaine ( Lieu-dit la )	3	0	1	0	1	0		0	0
LC08 : Clouzelle ( Lieu-dit la )	0	2	0	0	0	0		0	0
LC09 : Fangeuse ( Lieu-dit la )	0	1	0	0	0	0		0	0
LC10 : Grand Champ ( Lieu-dit le )	0	0	0	0	0	1		0	0
LC11 : Grand Senais ( Lieu-dit le )	1	5	0	0	1	0		0	0
LC12 : Petit Senais ( Lieu-dit le )	7	3	1	0	0	0		0	0
LC13 : Epinières ( Village les )	10	6	0	1	0	1		0	1
LC14 : Epsailles ( Lieu-dit les )	9	10	1	0	1	2		1	1
LC15 : Gallands ( Lieu-dit les )	5	3	0	1	0	0		0	0
LC16 : Mauvrins ( Village les )	2	1	0	0	0	0		0	0
LC17 : Quatre Vents ( Lieu-dit les )	2	1	0	0	1	0		0	0
LC18 : Robineaux ( Lieu-dit les )	2	1	1	0	0	0		0	0
LC19 : Moulin Jamet ( Lieu-dit )	2	3	1	1	0	0		1	0
LC20 : Reigny ( Village )	22	16	0	2	1	2	1	0	1
LC21 : Sacy ( Lieu-dit )	0	0	0	0	0	1		1	0
LC22 : Vaudredon ( Lieu-dit )	0	1	0	0	1	0		1	0
LC23 : Villeprévoir ( Lieu-dit )	6	4	0	0	0	0		0	0
Total	150	128	11	7	17	12	1	9	5
Pourcentage sur 326 ménages	46,0	39,3	3,4	2,1	5,2	3,7	0,3	2,8	1,5
	46,0	44,8			8,9		0,0		

Abréviations :

Chef de famille : époux ou épouse ou veuf ou veuve

Enfant(s) : fils et/ou fille(s)

Petit(s) Enfant(s) : petit(s) fils et/ou petite(s) fille(s)

Parent(s) : père et/ou mère

1 géné : 1 génération

Époux = Homme (Chef) avec ou sans épouse, ou Femme (Chef)

2 géné : 2 générations

E / En = Époux / Enfant(s)

E / Pen = Époux / Petit(s) Enfant(s)

E / Pa = Époux / Parent(s)

3 géné : 3 générations

E / Pa / En = Époux / Parent(s) / Enfant(s)

E / En / Pen = Époux / Enfant(s) / Petit(s) Enfant(s)

E / En / Pa = Époux / Enfant(s) / Parent(s)

4 géné : 4 générations

E / Pa / En / Pen = Époux / Parent(s) / Enfant(s) / Petit(s) Enfant(s)

Employé : nombre de ménages ayant un ou des employés

Pensionnaire : nombre de ménages ayant un ou des pensionnaires ( hommes ou femmes )

## Répartition par type de personnes

1ère série :

H : Homme (Chef)    E : Épouse    F : Femme (Chef)    V : Veuve (Chef)    Vn : Veuve (non chef)  
P : Père    M : Mère    Fs : Fils    Fel : Fille    Tot : Total

1926 -	H	E	F	V	Vn	P	M	Fs	Fe	Tot
LC01 : Le Bourg	48	43	4	12		1	4	18	23	153
LC02 : Briou ( Village le )	37	35	1	4		1	3	21	14	116
LC03 : Boisgirard ( Village )	9	4					1	2	3	19
LC04 : Champtin ( Village )	25	22	1	9		1	2	22	10	92
LC05 : Clouzeaux ( Village les )	10	6	1	1			1	8	9	36
LC06 : Ferrières ( Village )	9	8		3			2	6	3	31
LC07 : Barbotaine ( Lieu-dit la )	3	2		2			1	1		9
LC08 : Clozelle ( Lieu-dit la )	2	2						2	1	7
LC09 : Fangeuse ( Lieu-dit la )	1	1						3	2	7
LC10 : Grand Champ ( Lieu-dit le )	1	1						1		3
LC11 : Grand Senais ( Lieu-dit le )	7	7						5	8	27
LC12 : Petit Senais ( Lieu-dit le )	11	7						1	2	21
LC13 : Epinières ( Village les )	15	12		3				9	10	49
LC14 : Epsailles ( Lieu-dit les )	18	11		5			1	9	9	53
LC15 : Gallands ( Lieu-dit les )	9	7						4	4	24
LC16 : Mauvrins ( Village les )	3	2						1	1	7
LC17 : Quatre Vents ( Lieu-dit les )	3	2		1				2	1	9
LC18 : Robineaux ( Lieu-dit les )	3	3		1				1		8
LC19 : Moulin Jamet ( Lieu-dit )	6	5		1				3	2	17
LC20 : Reigny ( Village )	30	22	2	12				19	16	101
LC21 : Sacy ( Lieu-dit )	1	1							1	3
LC22 : Vaudredon ( Lieu-dit )	2	2					1	2	1	8
LC23 : Villeprévoir ( Lieu-dit )	7	5		3				3	3	21
Total	260	210	9	57	0	3	16	143	123	821
Sexe Masculin : Homme	260					3		143		406
Sexe Féminin: Femme		210	9	57	0		16		123	415

Homme = 49,5 %

Femme = 50,5 %



## 2ème série :

Bfs : Beau-fils      Bfe : Belle-fille      BP : Beau-père      BM : Belle-mère      BS : Belle-sœur  
BF : Beau-frère      Ta : Tante      Nv : Neveu      Nce : Nièce      Tot : Total

1926 -	Bts	Bfe	BP	BM	BS	BF	Ta	Nv	Nce	Tot
LC01 : Le Bourg								1	1	2
LC02 : Briou ( Village le )				1				1	1	3
LC03 : Boisgirard ( Village )		1						1	2	4
LC04 : Champtin ( Village )	1		1			1				3
LC05 : Clouzeaux ( Village les )		1								1
LC06 : Ferrières ( Village )							1			1
LC07 : Barbotaine ( Lieu-dit la )			1							1
LC08 : Clozelle ( Lieu-dit la )										0
LC09 : Fangeuse ( Lieu-dit la )										0
LC10 : Grand Champ ( Lieu-dit le )		1								1
LC11 : Grand Senais ( Lieu-dit le )				1						1
LC12 : Petit Senais ( Lieu-dit le )		1		1					1	3
LC13 : Epinières ( Village les )		1								1
LC14 : Epsailles ( Lieu-dit les )		2	1							3
LC15 : Gallands ( Lieu-dit les )										0
LC16 : Mauvrins ( Village les )										0
LC17 : Quatre Vents ( Lieu-dit les )			1							1
LC18 : Robineaux ( Lieu-dit les )			1							1
LC19 : Moulin Jamet ( Lieu-dit )				1						1
LC20 : Reigny ( Village )		2		2	1					5
LC21 : Sacy ( Lieu-dit )										0
LC22 : Vaudredon ( Lieu-dit )										0
LC23 : Villeprévoir ( Lieu-dit )										0
Total	1	9	5	6	1	1	1	3	5	32
Sexe Masculin : Homme	1		5			1		3		10
Sexe Féminin: Femme		9		6	1		1		5	22

Homme = 31,3 %

Femme = 68,7 %

### 3ème série :

Fr = Frère                      Sr = Sœur                      Ge = Gendre                      Pfs = Petit-fils                      Pfe = Petit-fille  
 Eyé = Employé                      Eye = Employée                      PeH = Pensionnaire homme, Nourrisson                      PeF = Pensionnaire femme, Nourrissonne                      Tot : Total

1926 -	Fr	Sr	Ge	Pfs	Pfe	Eyé	Eye	PeH	PeF	Tot
LC01 : Le Bourg				2		1		2		5
LC02 : Briou ( Village le )						1				1
LC03 : Boisgirard ( Village )			3	2	2	2				9
LC04 : Champtin ( Village )								1	1	2
LC05 : Clouzeaux ( Village les )					3	1				4
LC06 : Ferrières ( Village )	1		1							2
LC07 : Barbotaine ( Lieu-dit la )										0
LC08 : Clozelle ( Lieu-dit la )								2		2
LC09 : Fangeuse ( Lieu-dit la )										0
LC10 : Grand Champ ( Lieu-dit le )					1					1
LC11 : Grand Senais ( Lieu-dit le )										0
LC12 : Petit Senais ( Lieu-dit le )										0
LC13 : Epinières ( Village les )			2		2				1	5
LC14 : Epsailles ( Lieu-dit les )			1	3	1	1		2	2	10
LC15 : Gallands ( Lieu-dit les )				1						1
LC16 : Mauvrins ( Village les )										0
LC17 : Quatre Vents ( Lieu-dit les )										0
LC18 : Robineaux ( Lieu-dit les )										0
LC19 : Moulin Jamet ( Lieu-dit )					1	1				2
LC20 : Reigny ( Village )		2		6				1		9
LC21 : Sacy ( Lieu-dit )			1		1	1				3
LC22 : Vaudredon ( Lieu-dit )						1				1
LC23 : Villeprévoir ( Lieu-dit )		1								1
Total	1	3	8	14	11	9	0	8	4	58
Sexe Masculin : Homme	1		8	14		9		8		40
Sexe Féminin: Femme		3			11		0		4	18

Homme = 69,0 %

Femme = 31,0 %

Hors tableau :

LC03 : Boisgirard ( Village ) : 1 petite nièce

## Tableau récapitulatif :

	Homme	Femme	Total	%
1ère série	406	415	821	90,0
2ème série	10	22	32	3,5
3ème série	40	18	58	6,4
Hors tableau	0	1	1	0,1
Total	456	456	912	100
Pourcentage %	50,0	50,0	100	

## Représentation par sexe et génération :

H (1) : Homme (Chef)	F (2) : Épouse, Femme (Chef), Veuve	H (3) : Père, Beau-Père, Grand-père	F (3) : Mère, Belle-mère, Grand-mère
H (5) : Fils, Beau-fils, Petit-fils	F(6): Fille, Belle-fille, Petite-fille,	H (7) : Beau-frère, Neveu, Frère, Gendre, Oncle, petit- neveu, grand-oncle	F (8) : Belle-sœur, Tante, Nièce, Sœur, Petite-nièce
H (9) : Employé, Pensionnaire, nourrisson	F (10) : Employé, Pensionnaire (F), nourrisson (F)	H (11) : Totaux des Hommes par lieu	F (12) : Totaux des Femmes par lieu

1926 -	Famille								Hors famille		Totaux	
	Epoux		Parents		Enfants		Reste famille		H (9)	F (10)	H (11)	F (12)
	H (1)	F (2)	H (3)	F (4)	H (5)	F (6)	H (7)	F (8)				
Le Bourg	48	59	1	4	20	23	1	1	3	0	73	87
Briou	37	40	1	4	21	14	1	1	1	0	61	59
Boisgirard	9	4	0	1	4	6	4	3	2	0	19	14
Champain	25	32	2	2	23	10	1	0	1	1	52	45
Clouzeaux	10	8	0	1	8	13	0	0	1	0	19	22
Ferrières	9	11	0	2	6	3	2	1	0	0	17	17
Barbotaine	3	4	1	1	1	0	0	0	0	0	5	5
Clozelle	2	2	0	0	2	1	0	0	2	0	6	3
Fangeuse	1	1	0	0	3	2	0	0	0	0	4	3
Grand Champ	1	1	0	0	1	2	0	0	0	0	2	3
Grand Senais	7	7	0	1	5	8	0	0	0	0	12	16
Petit Senais	11	7	0	1	1	3	0	1	0	0	12	12
Epinières	15	15	0	0	9	13	2	0	0	1	26	29
Epsailles	18	16	1	1	12	12	1	0	3	2	35	31
Gallands	9	7	0	0	5	4	0	0	0	0	14	11
Mauvrins	3	2	0	0	1	1	0	0	0	0	4	3
Quatre Vents	3	3	1	0	2	1	0	0	0	0	6	4
Robineaux	3	4	1	0	1	0	0	0	0	0	5	4
Moulin Jamet	6	6	0	1	3	3	0	0	1	0	10	10
Reigny	30	36	0	2	25	18	0	3	1	0	56	59
Sacy	1	1	0	0	0	2	1	0	1	0	3	3
Vaudredon	2	2	0	1	2	1	0	0	1	0	5	4
Villeprévoir	7	8	0	0	3	3	0	1	0	0	10	12
Totaux	260	276	8	22	158	143	13	10	17	4	456	456
	536		30		301		23		21		912	

## Répartition suivant l'âge

Utilisation des dates recherchées dans les actes d'état civil.

Âge	Année	F	H	H+F	H-F	Âge	Année	F	H	H+F	H-F
0	1926		1	1	1	36	1890	2	3	5	1
1	1925	5	12	17	7	37	1889	6	4	10	-2
2	1924	1	6	7	5	38	1888	10	4	14	-6
3	1923	6	8	14	2	39	1887	10	9	19	-1
4	1922	7	8	15	1	40	1886	10	2	12	-8
5	1921	8	9	17	1	41	1885	5	4	9	-1
6	1920	8	8	16	0	42	1884	9	7	16	-2
7	1919	3	4	7	1	43	1883	14	9	23	-5
8	1918	3	8	11	5	44	1882	10	5	15	-5
9	1917	2	4	6	2	45	1881	3	7	10	4
10	1916	2	6	8	4	46	1880	6	4	10	-2
11	1915	7	5	12	-2	47	1879	8	8	16	0
12	1914	10	6	16	-4	48	1878	5	7	12	2
13	1913	9	3	12	-6	49	1877	3	11	14	8
14	1912	5	12	17	7	50	1876	5	5	10	0
15	1911	14	9	23	-5	51	1875	3	8	11	5
16	1910	3	10	13	7	52	1874	9	8	17	-1
17	1909	6	8	14	2	53	1873	4	5	9	1
18	1908	7	11	18	4	54	1872	4	7	11	3
19	1907	5	4	9	-1	55	1871	6	2	8	-4
20	1906	5	11	16	6	56	1870	7	6	13	-1
21	1905	4	2	6	-2	57	1869	4	2	6	-2
22	1904	5	3	8	-2	58	1868	7	5	12	-2
23	1903	4	1	5	-3	59	1867	8	10	18	2
24	1902	3	0	3	-3	60	1866	6	6	12	0
25	1901	5	2	7	-3	61	1865	10	2	12	-8
26	1900	5	3	8	-2	62	1864	2	2	4	0
27	1899	6	2	8	-4	63	1863	10	6	16	-4
28	1898	3	1	4	-2	64	1862	8	6	14	-2
29	1897	3	6	9	3	65	1861	6	9	15	3
30	1896	5	2	7	-3	66	1860	6	7	13	1
31	1895	2	5	7	3	67	1859	11	9	20	-2
32	1894	5	3	8	-2	68	1858	2	4	6	2
33	1893	7	3	10	-4	69	1857	8	6	14	-2
34	1892	2	4	6	2	70	1856	7	8	15	1
35	1891	4	6	10	2	71	1855	3	6	9	3

Âge	Année	F	H	H+F	H-F	Âge	Année	F	H	H+F	H-F
72	1854	6	5	11	-1	82	1844	1	2	3	1
73	1853	2	6	8	4	83	1843	2	4	6	2
74	1852	4	5	9	1	84	1842		1	1	1
75	1851	5	6	11	1	85	1841			0	0
76	1850	0	7	7	7	86	1840	2		2	-2
77	1849	3	3	6	0	87	1839	1	1	2	0
78	1848	3	3	6	0	88	1838			0	0
79	1847	6	4	10	-2	89	1837			0	0
80	1846	1		1	-1	90	1836	1		1	-1
81	1845	2		2	-2	91	1835	1		1	-1
							Total	456	456	912	0
							%	50	50	100	

Delta entre les années indiquées dans le recensement et les années trouvées dans les actes de l'état civil.

Delta	Nombre				
-11	1				
-10	1				
-4	1				
-3	1				
-2	5				
-1	16				
0	842	842			
1	28		886		
2	4			895	
3	1				897
4	3				
5	1				
6	1				
7	1				
8	2				
9	2				
10	2				
	912	92,3 %	97,1 %	98,1 %	98,4 %

Liste des personnes ayant des dates à plus de trois années d'écart entre les dates du recensement et de l'état civil :

1926 - Lieu	Folio	Mai.	Mén	Ind.	Nom	Prénoms	Delta	Date	Code Individu
Champtin	17	31	3	7	RAFFESTIN	Marie Augustine Alexandrine	-11	1863	F187402.18079.JUM
Briou	14	40	1	4	MILLERIOUX	André Louis Paul	-10	1900	H191011.18079.MLA
Champtin	16	27	10	25	MILLERIOUX	Marie Augustine	-4	1862	F186606.18115.RTM
Robineaux	29	2	11	23	MILLERIOUX	Justin Auguste	-3	1871	H187409.18079.MLJ
Reigny	7	12	2	5	PICARD	Marie Louise	4	1875	F187102.18272.MUM
Briou	13	29	2	3	RAFFESTIN	Marie Justine	4	1865	F186110.18079.RFM
Bourg	2	14	5	8	MAURICE	Joseph Victor	4	1865	H186102.18079.MUJ
Ferrières	23	10	10	26	DAUNY	Marie Céline Henriette	5	1888	F188303.18079.SGM
Petit Senais	26	5	1	2	MILLERIOUX	Marie Alexandrine Eugénie	6	1879	F187308.18163.DLM
Champtin	16	28	11	29	MILLERIOUX	Paulin	7	1868	H186112.18079.MLP
Briou	13	30	3	5	JASNIN	Marie Justine Germaine	8	1896	F188802.18079.MUM
Epsailles	18	14	7	21	GIRAULT	Auguste Paulin	8	1889	H188111.18079.GRA
Ferrières	22	1	8	26	SIGNORET	Denise Françoise Jeanne	9	1912	F190311.18151.HUD
Champtin	16	22	4	9	LETOUR	Solange	9	1845	F183612.18079.TIS
Fangeuse	31	1	1	2	GIRARD	Camille Marie Pauline	10	1896	F188605.18079.CEC
Reigny	6	5	10	20	MILLERIOUX	Louise	10	1859	F184912.18079.MLL

## Répartitions des enfants scolarisés :

Âge(s)	F	H	Total
5	8	9	17
6	8	8	16
7	3	4	7
8	3	8	11
9	2	4	6
10	2	6	8
11	7	5	12
12	10	6	16
Total	43	50	93
%	46,2	53,8	100,0

93 enfants sont scolarisables à l'école primaire jusqu'au Certificat d'Études.

Soit : 11,6 enfants par niveau.

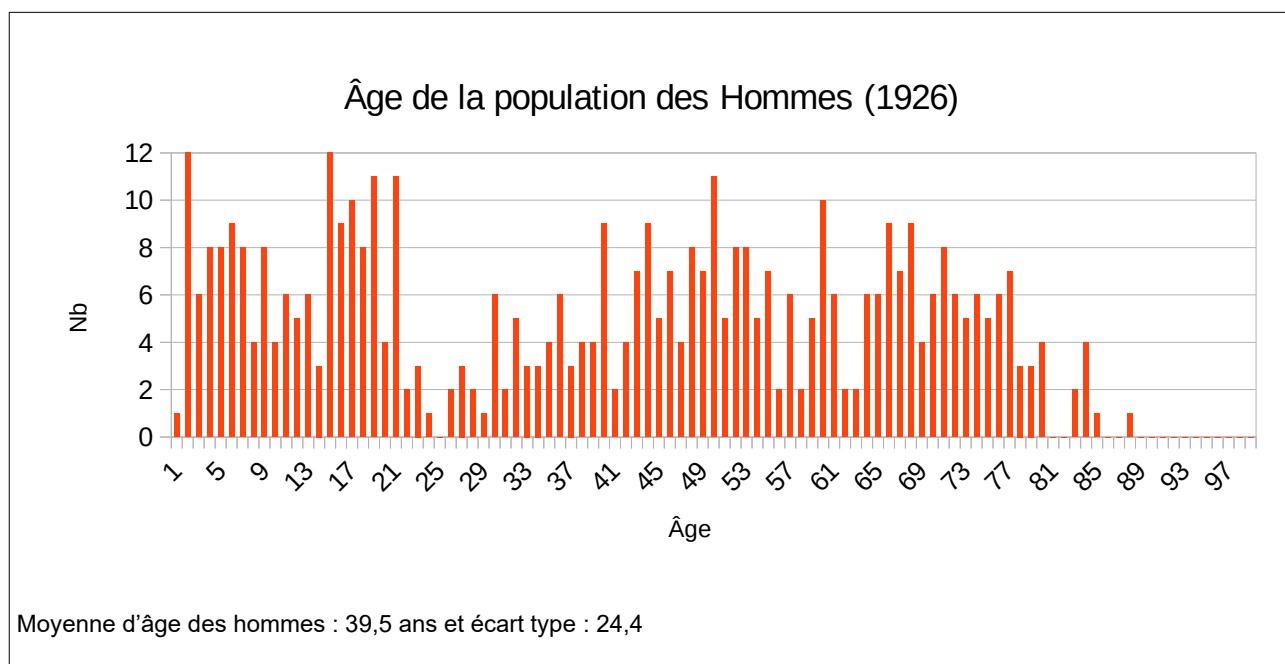
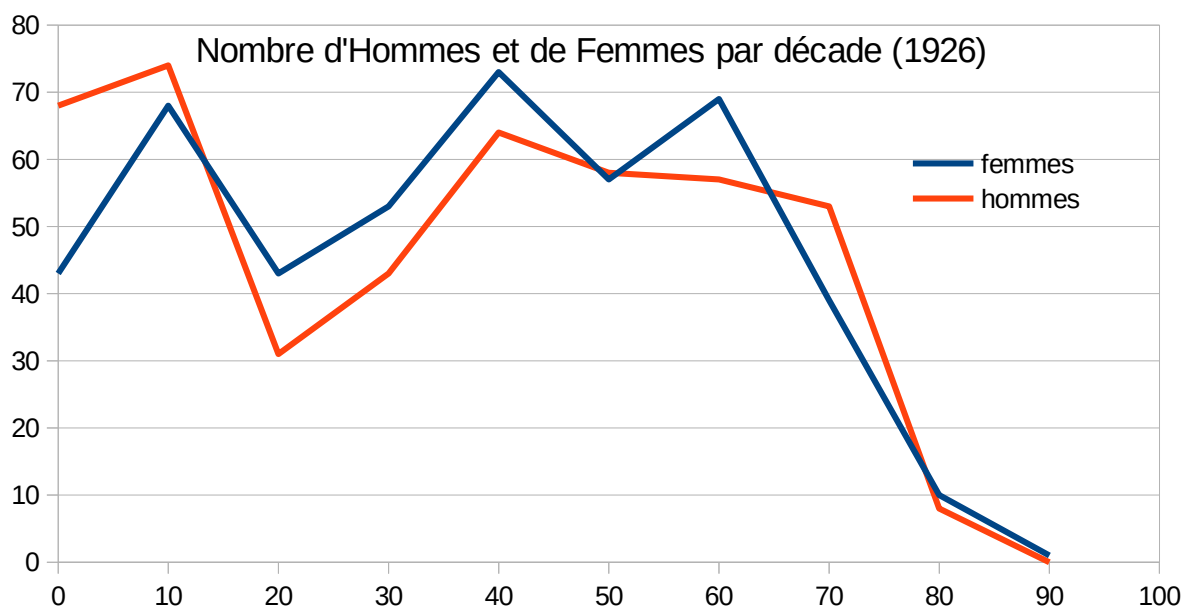
## Mois de naissance :

Mois	F	%	H	%	HF	%
Janvier	37	45,1	45	54,9	82	9,0
Février	43	49,4	44	50,6	87	9,5
Mars	44	55,0	36	45,0	80	8,8
Avril	26	44,8	32	55,2	58	6,4
Mai	40	48,8	42	51,2	82	9,0
Juin	35	50,7	34	49,3	69	7,6
Juillet	30	50,8	29	49,2	59	6,5
Août	34	42,5	46	57,5	80	8,8
Septembre	38	57,6	28	42,4	66	7,2
Octobre	36	50,7	35	49,3	71	7,8
Novembre	34	50,0	34	50,0	68	7,5
Décembre	49	53,8	42	46,2	91	10,0
Sans date	10	52,6	9	47,4	19	2,1
Total	456		456		912	
%	50,0		50,0		100,0	

## Répartitions par décade

Âge		Année		Femmes		Hommes		H + F	% Total	% Cumul	%Cumul inverse
Min.	Max.	Min,	Max,	Nb.	%	Nb	%	Nb			
0	9	1917	1926	43	38,7	68	61,3	111	12,2	12,2	100,0
10	19	1907	1916	68	47,9	74	52,1	142	15,6	27,7	87,8
20	29	1897	1906	43	58,1	31	41,9	74	8,1	35,9	72,3
30	39	1887	1896	53	55,2	43	44,8	96	10,5	46,4	64,1
40	49	1877	1886	73	53,3	64	46,7	137	15,0	61,4	53,6
50	59	1867	1876	57	49,6	58	50,4	115	12,6	74,0	38,6
60	69	1857	1866	69	54,8	57	45,2	126	13,8	87,8	26,0
70	79	1847	1856	39	42,4	53	57,6	92	10,1	97,9	12,2
80	89	1837	1846	10	55,6	8	44,4	18	2,0	99,9	2,1
90	99	1827	1836	1	100,0	0	0,0	1	0,1	100,0	0,1
0	99	1827	1926	456	50,0	456	50,0	912	100,0		

Beaucoup plus d'hommes que de femmes nés après la première guerre mondiale.  
Beaucoup moins d'hommes présents que de femmes entre 20 et 30 ans (service nationale, emplois)  
Plus d'hommes que de femmes ayant plus de 70 ans,



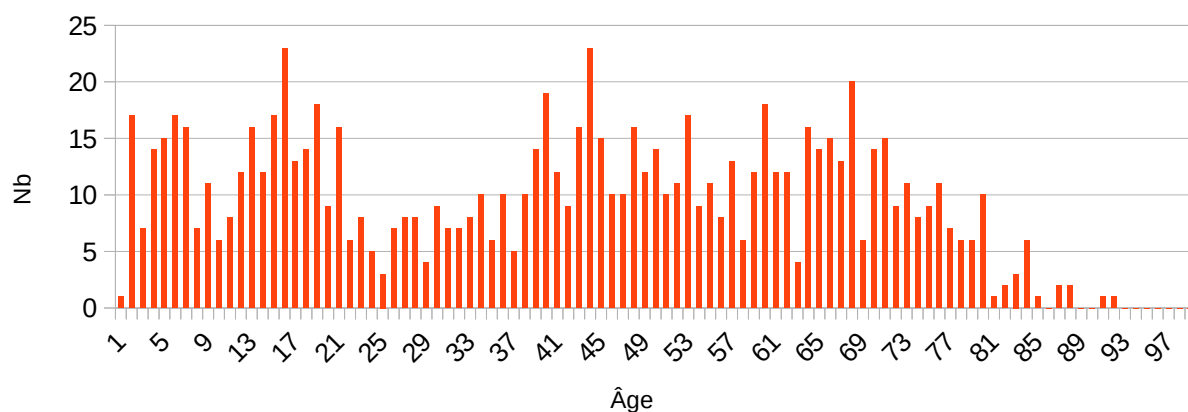


### Âge de la population des Femmes (1926)

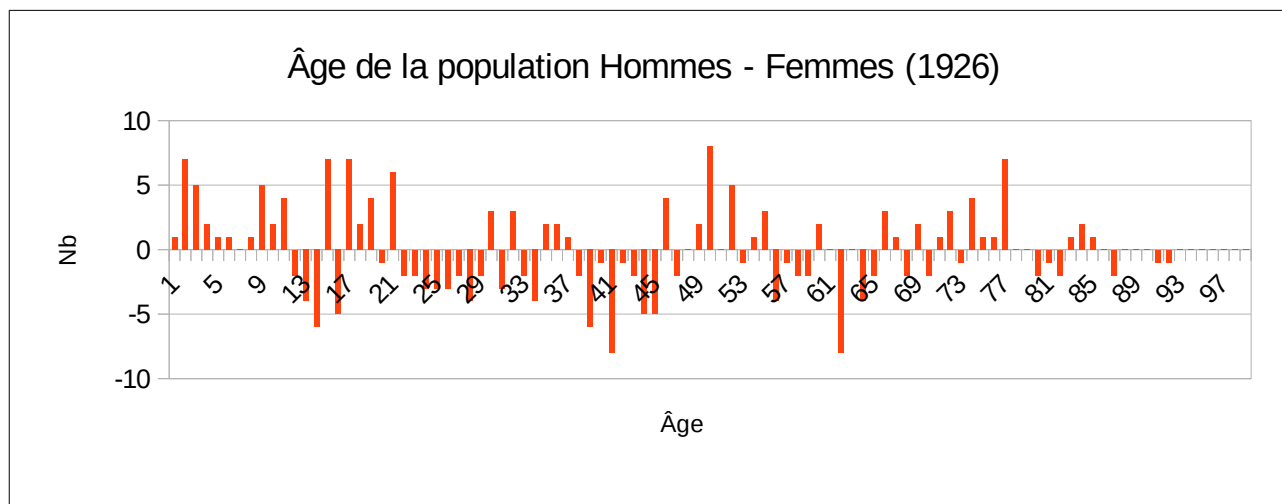


Moyenne d'âge des femmes : 41,0 ans et écart type : 22,7

### Âge de la population Hommes + Femmes (1926)



Moyenne d'âge des hommes et femmes : 40,2 ans et écart type : 23,6



## Répartition suivant le lieu de naissance

### Répartition dans le Cher

Le lieu de Naissance avec comme département le Cher représente 891 individus sur 912 individus, soit 97,7 %, réparti sur 56 communes.

Pour le lieu de Naissance, Crézancy-en-Sancerre représente 682 individus sur 912 individus, soit 74,8 %.

Nb : Nombre de naissance dans cette commune.

F : de sexe féminin

H : de sexe masculin

% Cher : pourcentage des naissances d'homme et de femme de la commune par rapport à celle du Cher.

Commune du Cher	Nb	F	H	% Cher
Aix-d'Angillon (les) (18003)	2	1	1	0,2
Azy (18019)	2		2	0,2
Barlieu (18022)	2		2	0,2
Blancafort (18030)	1	1		0,1
Bourges (18033)	10	2	8	1,1
Brécý (18035)	2	1	1	0,2
Bué (18039)	3	2	1	0,3
Chapelle-d'Angillon (la) (18047)	1	1		0,1
Chapelotte (la) (18051)	1	1		0,1
Châtelet (le) (18059)	1	1		0,1
Concressault (18070)	1		1	0,1
Crézancy-en-Sancerre (18079)	682	331	351	76,5
Crosses (18081)	1	1		0,1
Dampierre-en-Crot (18084)	2	1	1	0,2
Épineuil-le-Fleuriel (18089)	1		1	0,1
Farges-en-Septaine (18092)	1	1		0,1

Feux (18094)	1	1		0,1	
Gardefort (18098)	1		1	0,1	
Henrichemont (18109)	3	2	1	0,3	
Herry (18110)	1		1	0,1	
Humbligny (18111)	3	1	2	0,3	
Ivoy-le-Pré (18115)	4	3	1	0,4	
Jalognes (18116)	4	2	2	0,4	
Jars (18117)	2	1	1	0,2	
Léré (18125)	2	1	1	0,2	
Lignièrès (18127)	1	1		0,1	
Lugny-Champagne (18132)	2	2		0,2	
Marçais (18136)	1		1	0,1	
Mehun-sur-Yèvre (18141)	1	1		0,1	
Menetou-Couture (18143)	1	1		0,1	
Menetou-Râtel (18144)	23	16	7	2,6	
Ménétréol-sur-Sauldre (18147)	1		1	0,1	
Montigny (18151)	8	5	3	0,9	
Morlac (18153)	2	2		0,2	
Mornay-Berry (18154)	1		1	0,1	
Morogues (18156)	3	1	2	0,3	
Neuilly-en-Sancerre (18162)	8	3	5	0,9	
Neuvy-Deux-Clochers (18163)	17	8	9	1,9	
Nohant-en-Goût (18166)	1	1		0,1	
Noyer (le) (18168)	2	2		0,2	
Oizon (18170)	2	2		0,2	
Parassy (18176)	1		1	0,1	
Rians (18194)	3	2	1	0,3	
Saint-Bouize (18200)	1	1		0,1	
Saint-Just (18218)	1	1		0,1	
Saint-Satur (18233)	4	3	1	0,4	
Saint-Saturnin (18234)	1	1		0,1	
Sancerre (18241)	2		2	0,2	
Sens-Beaujeu (18249)	27	13	14	3,0	
Subligny (18256)	4	3	1	0,4	
Sury-en-Vaux (18258)	9	3	6	1,0	
Vailly-sur-Sauldre (18269)	2		2	0,2	
Veaugues (18272)	20	12	8	2,2	
Verdigny (18274)	2	2		0,2	
Vernais (18276)	1		1	0,1	
Vinon (18287)	5	3	2	0,6	
Total	891	444	447	100,0	
%	100	49,8	50,2		

### **Canton de Sancerre (définition avant 2015) :**

Le canton de Sancerre est composé de : Sancerre, Bannay, Bué, Couargues, Crézancy-en-Sancerre, Feux, Gardfort, Jalognes, Menetou-Râtel, Ménétréol-sous-Sancerre, Saint-Bouize, Saint-Satur, Sens-Beaujeu, Sury-en-Vaux, Thauvenay, Veaugues, Verdigny, Vinon :  $2 + 3 + 682 + 1 + 1 + 4 + 23 + 1 + 4 + 27 + 9 + 20 + 2 + 5 = 784$  individus sur 912 individus soit 86,0 % de la population totale.

## Répartition dans les autres départements

Le lieu de Naissance avec comme département un autre département ou pays représente 21 individus sur 912 soit 2,3 % , réparti sur 19 communes ou 11 départements ou pays.

	Autres départements	Total	F	H		
Allier (03)	Buxières-les-Mines (03046)	2	1	1		
Creuse (23)	Fresselines (23087)	1	1			
Indre (36)	Orsennes (36146)	1		1		
Loir-et-Cher (41)	Pierrefitte-sur-Sauldre (41176)	1	1			
Loire (42)	Saint-Bonnet-le-Château (42204)	1		1		
	Saint-Haon-le-Vieux (42233)	1		1		
Loiret (45)	Montargis (45208)	2	2			
Nièvre (58)	Donzy (58102)	1	1			
	Lanty (58139)	1	1			
	Myennes (58187)	1	1			
	Ourouër (58204)	1		1		
Haute-Saône (70)	Bucey-lès-Gy (70104)	1	1			
Paris (75)	Paris (75000)	1		1		
	Paris 6e (75006)	1		1		
	Paris 14e (75014)	1	1			
	Paris 17e (75017)	1		1		
Haute-Vienne (87)	Laurière (87083)	1	1			
Hauts-de-Seine (92)	Boulogne-Billancourt (92012)	1		1		
	Neuilly-sur-Seine (92051)	1	1			
	Total	21	12	9		

## Répartitions par professions

Professions par ordre alphabétique

380 individus ont une profession sur 912 individus soit 41,7 %.

54 professions.

Profession(s)	Nb	%	Profession(s)	Nb	%
Aide cultivateur	1	0,3	Fermier exploitant	5	1,3
Aubergiste	5	1,3	Garde champêtre	1	0,3
Boulangier	2	0,5	Instituteur public	1	0,3
Boulangère	2	0,5	Institutrice publique	3	0,8
Cantonnier	2	0,5	Journalier agricole	8	2,1
Charpentier	1	0,3	Journalière agricole	1	0,3
Charron	4	1,1	Lingère	2	0,5
Chef de gare	1	0,3	Maçon	4	1,1
Chiffonnier	1	0,3	Maître d'hôtel	4	1,1
Chiffonnière	1	0,3	Maréchal Ferrant	4	1,1
Coiffeur	1	0,3	Mercièr	1	0,3
Cordonnier	2	0,5	Meunier	2	0,5
Courtier droguerie	1	0,3	Modiste	1	0,3
Couturière	14	3,7	Ouvrier agricole	12	3,2
Couvreur	2	0,5	Ouvrier boulanger	1	0,3
Cultivateur	51	13,4	Ouvrier charron	2	0,5
Cultivateur propriétaire exploitant	3	0,8	Ouvrier cultivateur	4	1,1
Cultivatrice	2	0,5	Ouvrier maçon	2	0,5
Desservant	1	0,3	Ouvrier menuisier	1	0,3
Employé au chemin de fer	4	1,1	Ouvrier vigneron	1	0,3
Épicier	2	0,5	Propriétaire Cultivateur	1	0,3
Épicier mercier	2	0,5	Propriétaire exploitant	193	50,8
Épicière	5	1,3	Propriétaire exploitant vigneron	2	0,5
Épicière aubergiste	1	0,3	Représentant	1	0,3
Épicière mercière	3	0,8	Sabotier	2	0,5
Facteur	1	0,3	Tonnelier	3	0,8
Facteur receveur	1	0,3	Vigneron	2	0,5
			Total	380	100,0

## Professions par domaine

### Les individus sans profession

Sans profession ( âge > 19 ans ) : 315 / 912 ( 34,5 % )

1926 -	Nb	%	Âge Min	Âge max	Âge Moy	Écart type
Veuve ( Chef de famille )	42	13,3	38	91	68,6	10,8
Femme ( Chef de famille ) ( divorcé, célibataire, etc..)	5	1,6	59	82	73,8	9,2
Femme (épouse ou veuve non chef de famille)	186	59,0	22	79	50,0	13,3
Homme ( Chef de famille )	13	4,1	48	87	71,8	11,6
Fille ( âge > 19 ans )	26	8,3	20	64	29,7	10,9
Fils ( âge > 19 ans )	0	0,0				
Beau-frère (1), beau-père (2), belle-fille (9), belle-mère (6), mère (16), nièce (3), père (2), sœur (3), tante (1)	43	13,7	20	86	60,6	20,5
Total	315	100	20	91	53,5	17,4

60 personnes sur 315 étaient responsable de famille soient 19,0 % des sans-professions, ou 6,6 % de la population totale.

315 personnes sans professions sur 912 individus soient 34,5 % de la population totale.

18 hommes sans profession.

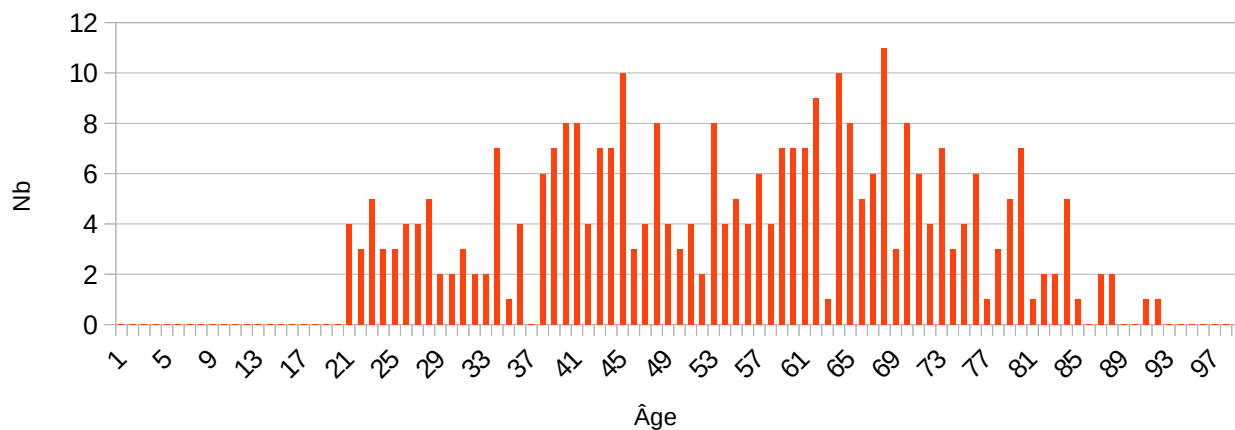
### Les professions de 13 à 18 ans

Tableau des métiers suivant l'âge de 13 à 18 ans, ( 9 et 12 ans enfants d'une même famille aux Clouzeaux)

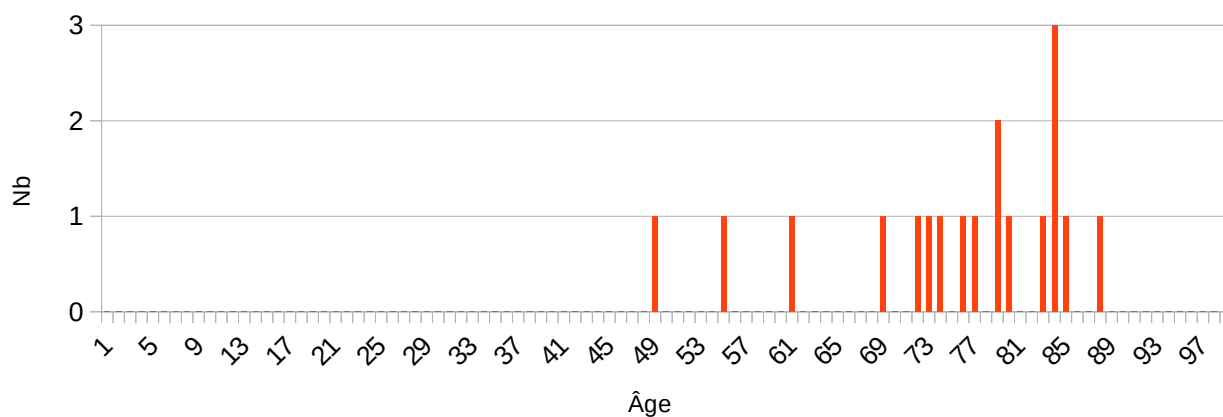
	9	12	13	14	15	16	17	18	Total	%
Cultivateur	1				2	1	2	5	11	36,7
Cultivatrice		1							1	3,3
Aide cultivateur				1					1	3,3
Couturière					1		1	2	4	13,3
Ouvrier agricole						1	2	2	5	16,7
Ouvrier cultivateur						1	1		2	6,7
Ouvrier maçon						1			1	3,3
Ouvrier menuisier						1			1	3,3
Ouvrier charron								1	1	3,3
Ouvrier maçon								1	1	3,3
Ouvrier vigneron								1	1	3,3
Vigneron								1	1	3,3
Total	1	1	0	1	3	5	6	13	30	100,0

## Âge des hommes et femmes sans profession

Âge de la population Hommes + Femmes sans profession (1926)



Âge de la population des Hommes sans profession (1926)





### **Professions d'administration et des finances (AF) : 0 / YYY**

Métiers	Nb
Total	0
Pourcentage	0

### **Professions liées à la banque, aux assurances, à la gestion de biens (BA) : 0 / YYY**

Métiers	Nb
Total	0
Pourcentage	0

### **Professions liées aux constructions et bâtiments (CB) : 10 / YYY**

Métiers	Nb
Charpentier	1
Couvreur	2
Maçon	4
Ouvrier maçon	2
Ouvrier menuisier	1
Total	10
Pourcentage	

### **Professions liées à l'entretien du corps (CF) : 1 / YYY**

Métiers	Nb
Coiffeur	1
Total	1
Pourcentage	

### **Domestiques et assimilés (DD) : 1 / YYY**

Métiers	Nb
Total	0
Pourcentage	0

### **Professions liées à l'enseignement et au culte (EC) : 5 / YYY**

Métiers	Nb
Desservant	1
Instituteur public	1
Institutrice publique	3
Total	5
Pourcentage	

### **Professions liées à l'entreprise et l'industrie (EI) : 0 / YYY**

Métiers	Nb
Total	0
Pourcentage	0

### **Professions liées à l'entretien des routes (ER) : 2 / YYY**

Métiers	Nb
Cantonnier	2
Total	2
Pourcentage	

### **Professions liées aux forces de l'ordre (GG) : 1 / YYY**

Métiers	Nb
Garde champêtre	1
Total	1
Pourcentage	

### **Marchands et ouvriers liés à l'habillement (HA) : 22 / YYY**

Métiers	Nb
Cordonnier	2
Couturière	14
Lingère	2
Mercière	1
Modiste	1
Sabotier	2
Total	22
Pourcentage	

### **Professions liées aux hôtels, cafés, restaurants (HR) : 9 / YYY**

Métiers	Nb
Aubergiste	5
Maître d'hôtel	4
Total	9
Pourcentage	

### **Professions liées aux informations (IP) : 2 / YYY**

Métiers	Nb
Facteur	1
Facteur receveur	1
Total	2
Pourcentage	

### **Professions liées à la médecine (ME) : 0 / YYY**

Métiers	Nb
Total	0
Pourcentage	0

### **Marchands et ouvriers liés aux travaux du fer, du cuir, de la laine, du bois etc sauf habillement (MO) : 5 / YYY**

Métiers	Nb
Chiffonnier	1
Chiffonnière	1
Tonnelier	3
Total	5
Pourcentage	

### **Marchands, ouvriers liés à la vente de nourriture (NO) : 20 / YYY**

Métiers	Nb
Boulangier	2
Boulangère	2
Épicier	2
Épicier mercier	2
Épicière	5
Épicière aubergiste	1
Épicière mercière	3
Meunier	2
Ouvrier boulanger	1
Total	20
Pourcentage	

### **Rentiers et assimilés (RE) : 0 / YYY**

Métiers	Nb
Total	0
Pourcentage	0

### **Professions liées au tribunal et notariales (TN) : 0 / YYY**

Métiers	Nb
Total	0
Pourcentage	0

## Professions liées au transport (TR) : 15 / YYY

Métiers	Nb
Charron	4
Chef de gare	1
Employé au chemin de fer	4
Maréchal Ferrant	4
Ouvrier charron	2
Total	15
Pourcentage	

## Professions de ventes diverses (VD) : 2 / YYY

Métiers	Nb
Courtier droguerie	1
Représentant	1
Total	2
Pourcentage	

## Vignerons et assimilés (travaillant la terre) (VV) : 286 / YYY

Métiers	Nb
Aide cultivateur	1
Cultivateur	51
Cultivateur propriétaire exploitant	3
Cultivatrice	2
Fermier exploitant	5
Journalier agricole	8
Journalière agricole	1
Ouvrier agricole	12
Ouvrier cultivateur	4
Ouvrier vigneron	1
Propriétaire Cultivateur	1
Propriétaire exploitant	193
Propriétaire exploitant vigneron	2
Vigneron	2
Total	286
Pourcentage	

## Récapitulatif des professions par domaine

Domaine	Nb	%
Professions d'administration et des finances (AF)	0	0,0
Professions liées à la banque, aux assurances, à la gestion de biens (BA)	0	0,0
Professions liées aux constructions et bâtiments (CB)	10	2,6
Professions liées à l'entretien du corps (CF)	1	0,3
Domestiques et assimilés (DD)	0	0,0
Professions liées à l'enseignement et au culte (EC)	5	1,3
Professions liées à l'entreprise et l'industrie (EI)	0	0,0
Professions liées à l'entretien des routes (ER)	2	0,5
Professions liées aux forces de l'ordre (GG)	1	0,3
Marchands et ouvriers liés à l'habillement (HA)	22	5,8
Professions liées aux hôtels, cafés, restaurants (HR)	9	2,4
Professions liées aux informations (IP)	2	0,5
Professions liées à la médecine (ME)	0	0,0
Marchands et ouvriers liés aux travaux du fer, du cuir, de la laine, du bois, etc, sauf habillement (MO)	5	1,3
Marchands, ouvriers liés à la vente de nourriture (NO)	20	5,3
Rentiers et assimilés (RE)	0	0,0
Professions liées au tribunal et notariales (TN)	0	0,0
Professions liées au transport (TR)	15	3,9
Professions de ventes diverses (VD)	2	0,5
Vignerons et assimilés (travaillant la terre) (VV)	286	75,3
Total	380	100,0

## Répartition par patronymes des époux

Nb = nombre total

18 = nombre de personnes nés dans le Cher

Czy = nombre de personnes nés à Crézancy-en-Sancerre

Patronyme(s)	Nb	18	Czy		Patronyme(s)	Nb	18	Czy	
AGOGUE	1	1			CHOTARD	60	60	53	
ANDRÉ	7	7	7		COMPAIN	8	8	8	
AUCHERE	3	3	2		CROCHET	28	28	25	
AUPÉPIN	5	5	5		DAMIEN	6	6	3	
BAILLY	8	8	3		DAUNY	24	24	19	
BALLET	1				DAVRIL	6	6	5	
BEAUFRÈRE	2	2	1		DELAGNE	1	1	1	
BEAUJARD	1	1	1		DELAILLE	1	1		
BEAUVAIS	8	8	6		DELVAËL	2	2	2	
BECCUAU	2	2	2		DENOUX	2	1		
BEDU	3	3	2		DION	9	9	4	
BELLEVILLE	2	2	2		DRAULT	2	2		
BERNARD	1	1			DUCOUDRAY	7	7	6	
BERNEAU	1	1			DUCROUX	7	7	7	
BERNON	3	3	2		DURAND	8	8	6	
BERTHELET	2	2	1		DUTHOU	13	13	11	
BLANCHY	1	1			ESTEVE	7	7	7	
BLONDEAU	4	4	3		FAROUX	4	4	3	
BONNEAU	2	2			FONTAINE	5	5	4	
BONNIN	1	1	1		FOUCHER	6	6	5	
BOUCHER	7	7	7		FOUGÈRE	1	1		
BOURGOGNAT	3	3			FOURNIER	6	6	6	
CANTIN	1	1	1		GAILLARD	1	1		
CARRÉ	2	2	2		GAUCHER	3	3	2	
CHABIN	3	3	2		GAUDRY	2	2	2	
CHAMBONNET	1				GAUGUET	5	5	4	
CHAMPAULT	11	10	9		GIMARD	5	5	2	
CHAMPION	5	5	4		GIRARD	22	22	18	
CHAPEAU	5	5	5		GIRAULT	21	20	15	
CHARLON	10	10	6		GODELU	3	3	1	
CHAUCERON	1	1			GOGOT	5	5	4	
CHENU	3	3	2		GRAS	2			
CHERRIER	24	24	21		GRAVELET	1	1		
CHOLLET	1	1	1		GREGOIRE	1	1		

Patronyme(s)	Nb	18	Czy		Patronyme(s)	Nb	18	Czy	
GROSSE	1	1	1		PICARD	5	5	3	
GUÉRIN	2	2	1		PIERRE	2	2	1	
GUILLERAULT	1	1			PINSON	28	26	24	
JASNIN	3	3	2		PLANCHON	20	19	19	
JOUANNIN	4	4	1		POUILLOT	2	2	1	
JOULIN	36	36	30		PRIEUR	4	4		
JOULLIN	2	2	2		PROTAT	3	3		
LABAYE	3	3	3		RABOUINE	1	1	1	
LABRUNE	2	1	1		RAFFAITIN	5	5		
LAGNEAU	8	7	5		RAFFESTIN	9	9	8	
LAGRANGE	1	1			RAIMBAULT	4	4	2	
LAJARGE	2				RASLE	3	3	2	
LAVILLATTE	2	2			RAYMOND	1	1		
LEBEAU	1	1			REBOUT	4	4	3	
LEGRAS	2	2	2		RIFFAULT	2	2	2	
LEPAGE	1	1			RIFFET	3	3	2	
LETOUR	1	1	1		ROBINEAU	1	1	1	
LINARD	1	1	1		ROULIN	2	2		
LUNEAU	1	1			SALLÉ	3	3	1	
MAÎTRE	3	3	2		SAUTEREAU	20	19	19	
MALLERON	4	4	4		SAVEL	2	2	2	
MARECHAL	2	2	1		SENÉE	1			
MASSÉ	4	4	2		SIGNORET	9	9	5	
MAURICE	21	21	15		SIROT	2	1	1	
MELLOT	1	1			SOUCIET	11	11	9	
MIGEON	18	18	11		TABORDET	3	3	3	
MIGNON	2	1	1		TASSIN	8	7	4	
MILHIET	6	6	3		THENIER	7	7	7	
MILLERIOUX	86	86	75		THILLIER	1	1	1	
MILLET	47	47	40		THIROT	4	4	4	
MOINDROT	2	2			TOUPET	4	4	3	
MONNIER	1	1			TURPIN	4	4	4	
MOREUX	8	8	7		VACHER	1	1	1	
MORIN	7	7	6		VALLOT	5	5	3	
NAUDET	2	2			VALOT	3	3	2	
PALISSON	2	2			VATAN	1			
PARET	1	1			VETOIS	5	5	5	
PARIZET	1	1			VICQ	1	1		
PÉNÉ	1	1	1		VINCENT	3	3		
PERDON	1	1			WARQUIEZ	1	1		
PERRIN	1				Total	912	891	682	

149 patronymes pour 912 individus pour l'ensemble de la population.

142 patronymes pour 891 individus nés dans le Cher.

106 patronymes pour 682 individus nés à Crézancy-en-Sancerre.

Les 19 principaux patronymes à Crézancy-en-Sancerre sont :

Patronyme(s)	Czy	
MILLERIOUX	75	
CHOTARD	53	
MILLET	40	
JOULIN	30	
CROCHET	25	
PINSON	24	
CHERRIER	21	
DAUNY	19	
PLANCHON	19	
SAUTEREAU	19	
GIRARD	18	
GIRAULT	15	
MAURICE	15	
DUTHOU	11	
MIGEON	11	
CHAMPAULT	9	
SOUCIET	9	
COMPAIN	8	
RAFFESTIN	8	



## Répartition par patronymes des épouses

291 noms de patronymes de femme sont présents.

Patronyme(s)	Nb	18	Czy		Patronyme(s)	Nb	18	Czy	
Auberger	1	1			Dalot	1	1		
Auchère	1	1			Damien	1	1		
Aupepin	1	1	1		Daulny	1	1	1	
Bailly	3	3	1		Dauny	6	6	6	
Barbery	1	1			Delieux	1	1	1	
Bardiot	1	1			Dezat	1	1		
Bauchard	1	1			Dion	1	1		
Beauvais	6	6	5		Drault	1	1		
Bernard	1	1			Dubois	2	2		
Berneau	1	1	1		Ducoudray	1	1	1	
Berniot	1	1			Ducroux	1	1	1	
Bernon	1	1	1		Dupuis	1			
Bertin	1				Durand	4	4	3	
Blois	1	1			Esteve	1	1		
Bonin	1	1	1		Estieue	1	1		
Bonnin	2	2	2		Faroux	1	1	1	
Bouchard	1	1			Fleurier	1	1	1	
Boulay	1	1	1		Fleuriet	2	2	2	
Buchet	1	1	1		Fontaine	1	1		
Cantin	1	1	1		Fournier	3	3	2	
Caquin	1	1			Fremion	1	1		
Carrelot	1	1			Fromion	2	2		
Chabin	2	2	2		Garruchet	1			
Champault	2	2	2		Gaucher	1	1		
Champion	4	4	3		Gaudelus	1			
Charlon	3	3			Gauguet	1	1		
Chauveau	1	1			Girard	5	5	5	
Cheneault	1	1			Girault	4	4	3	
Chenu	1	1	1		Grégoire	1	1	1	
Cherrier	11	11	9		Guerry	1	1		
Chollet	2	2			Hautin	2	2		
Choquet	1	1	1		Jabely	1			
Chotard	10	10	10		Jouannin	2	2	2	
Compain	1	1	1		Joulin	14	14	13	
Cottat	1	1			Jourdain	1	1		
Crochet	11	11	9		Labaye	2	2	2	
Dagois	1	1			Lagneau	3	3	2	

Patronyme(s)	Nb	18	Czy		Patronyme(s)	Nb	18	Czy	
Lagrange	1	1			Rabouine	1	1		
Lasne	1	1			Raffestin	3	3	2	
Lavisse	1	1			Rasle	1	1	1	
Legras	1	1	1		Rebillat	1	1		
Lerasle	1	1			Rebout	1	1		
Letour	2	2	2		Riffault	1	1	1	
Linard	2	2	2		Riffet	1	1		
Maître	1	1	1		Robineau	3	3		
Malleron	1	1	1		Rosier	1	1		
Maréchal	1	1	1		Ruellet	1	1		
Maurice	11	11	8		Ruteau	1	1	1	
Mercier	1	1			Sallé	2	2	2	
Migeon	3	3	3		Sauneroy	1	1		
Mignolet	1				Sautereau	8	8	8	
Milhiet	1	1			Signoret	3	3	3	
Millérioux	29	29	28		Souciet	2	2	2	
Millet	17	17	13		Tabordet	1	1	1	
Moindrot	1	1			Tassin	1	1	1	
Mollon	1	1			Thilier	1	1	1	
Moreux	1	1			Thillier	2	2	2	
Morice	1	1			Thirot	5	5	4	
Morin	1	1	1		Thuane	1	1		
Naudet	1	1			Toupet	2	2	1	
Naudin	1	1			Turpin	1	1		
Paret	1	1			Vachet	1	1		
Pascaud	1	1			Vernoy	1	1		
Perdon	2	2	1		Vetois	1	1	1	
Pinson	10	10	7		Total	309	303	207	
Planchon	6	6	6		%	100	98,1	67	
Pouillot	2	2	1		Patronymes distincts	131	125	67	

131 patronymes de femme représentant 309 individus.

Les femmes nées dans le Cher représentent 98,1 % de ces femmes.

Les femmes nées à Crézancy-en-Sancerre représentent 67,0 % de ces femmes.

Les patronymes de femme les plus représentés sont :

Ce document est la propriété de Raffaitin Gérard, 20 bis rue des Velettes, 92150 Suresnes.  
Il peut être utilisé, reproduit ou communiqué sans son autorisation.

Patronyme(s)	Nb	18	Czy	
Millérioux	29	29	28	
Joulin	14	14	13	
Millet	17	17	13	
Chotard	10	10	10	
Cherrier	11	11	9	
Crochet	11	11	9	
Maurice	11	11	8	
Sautereau	8	8	8	
Pinson	10	10	7	
Dauny	6	6	6	
Planchon	6	6	6	
Beauvais	6	6	5	
Girard	5	5	5	
Thirot	5	5	4	
Champion	4	4	3	
Durand	4	4	3	
Girault	4	4	3	
Migeon	3	3	3	
Signoret	3	3	3	

## Répartitions par prénoms

Ces 82 prénoms composés de plus d'une occurrence représentent 277 individus soit 30,4 % de la population totale.

303 prénoms composés commencent par le prénom Marie, soit 33,2 % de la population de 912 individus.

269 prénoms composés féminins commencent par le prénom Marie, soit 59,0 % ( 456 individus).

34 prénoms composés masculins commencent par le prénom Marie, soit 7,4 % ( 456 individus).

Prénom(s)	Nb	Prénom(s)	Nb	Prénom(s)	Nb	Prénom(s)	Nb
Marie Louise	20	François Alexandre	3	François Auguste	2	Marie Léontine Eugénie	2
Jean Baptiste	13	Georges	3	François Eugène	2	Marie Louise Arthémise	2
Marie	13	Henri	3	Georgette	2	Marie Louise Joséphine	2
Louis	12	Jeanne	3	Jeanne Marie	2	Marie Louise Justine	2
Marie Eugénie	10	Marcel	3	Louis Auguste	2	Marie Madeleine	2
Marie Rosalie	7	Marie Léontine	3	Louis Célestin	2	Marie Marguerite	2
Eugène	6	Marie Louise Augustine	3	Louis Marie Joseph	2	Marie Renée	2
François	6	Marie Louise Pauline	3	Louise	2	Marie Rosalie Eugénie	2
Jean	6	Marie Pauline Augustine	3	Lucien Marcel	2	Marie Rosalie Justine	2
Louis Joseph	5	Pauline	3	Marcel Henri	2	Marie Rose	2
Marie Justine	5	Pierre	3	Marcelle	2	Marie Sidonie	2
Marie Louise Eugénie	5	Pierre Paulin	3	Marie Adèle	2	Maurice	2
Raymond	5	René	3	Marie Amélie	2	Paulette	2
Joseph	4	Alexandre	2	Marie Céline	2	Pierre Alexandre	2
Marie Alexandrine	4	Alexandre Joseph	2	Marie Clémence	2	Pierre Auguste	2
Marie Augustine	4	Anne	2	Marie Constance	2	Renée Jeanne	2
Marie Joséphine	4	Bernard Henri	2	Marie Eugénie Augustine	2	Rosalie	2
Paulin	4	Camille	2	Marie Jeanne	2	Solange	2
Augustine	3	Daniel Henri	2	Marie Jeanne Berthe	2	Suzanne	2
Berthe	3	Désiré	2	Marie Justine Rosalie	2		
Constant	3	France	2	Marie Laure	2		

## Statistiques sur les données complémentaires trouvées dans les archives

Des nouvelles versions de ce document seront réalisées suivant l'accès des archives en ligne pour compléter les données complémentaires. Cette partie de ce document sera modifiée.

Rappel :

Âge		Année		Femmes		Hommes		H + F	% Total	% Cumul	%Cumul inverse
Min.	Max.	Min,	Max,	Nb.	%	Nb	%	Nb			
0	9	1917	1926	43	38,7	68	61,3	111	12,2	12,2	100,0
10	19	1907	1916	68	47,9	74	52,1	142	15,6	27,7	87,8
20	29	1897	1906	43	58,1	31	41,9	74	8,1	35,9	72,3
30	39	1887	1896	53	55,2	43	44,8	96	10,5	46,4	64,1
40	49	1877	1886	73	53,3	64	46,7	137	15,0	61,4	53,6
50	59	1867	1876	57	49,6	58	50,4	115	12,6	74,0	38,6
60	69	1857	1866	69	54,8	57	45,2	126	13,8	87,8	26,0
70	79	1847	1856	39	42,4	53	57,6	92	10,1	97,9	12,2
80	89	1837	1846	10	55,6	8	44,4	18	2,0	99,9	2,1
90	99	1827	1836	1	100,0	0	0,0	1	0,1	100,0	0,1
0	99	1827	1926	456	50,0	456	50,0	912	100,0		

Les données complémentaires vont être traitées en tranche de dates, pour faire des comparaisons aux différents recensements existants et traités.

La première tranche les individus nés avant 1901.

La deuxième tranche les individus nés entre 1902 et 1921.

La troisième tranche les individus nés entre 1922 et 1926.

## Statistiques sur les individus nés avant 1902

Ces individus ont entre 25 à 100 ans.

Attention : Seul le premier mariage est pris pour chacun des époux (un lieu et une date).

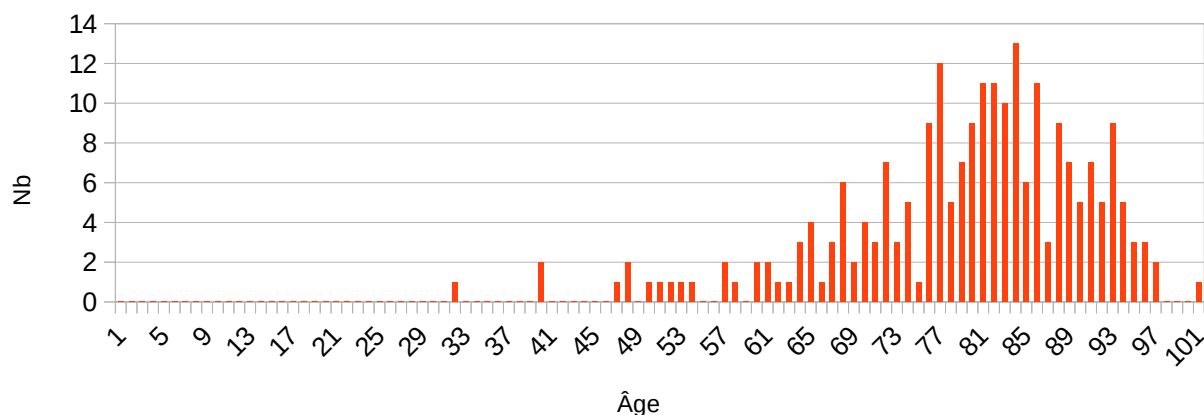
### Répartition des Ages aux décès, aux mariages, au recensement

Âge décès	F	H	F + H	Âge décès	F	H	F + H	Âge décès	F	H	H + F
31	1		1	62	1	4	5	81	11	5	16
38		1	1	63	3	1	4	82	10	8	18
39	2		2	64	4	4	8	83	13	7	20
40		1	1	65	1	2	3	84	6	7	13
44		1	1	66	3	7	10	85	11	9	20
46	1	1	2	67	6	2	8	86	3	8	11
47	2	1	3	68	2	4	6	87	9	3	12
49	1	3	4	69	4	5	9	88	7	5	12
50	1		1	70	3	8	11	89	5	7	12
51	1		1	71	7	7	14	90	7	3	10
52	1		1	72	3	10	13	91	5	2	7
53	1	1	2	73	5	8	13	92	9	1	10
54		1	1	74	1	3	4	93	5		5
56	2	2	4	75	9	9	18	94	3		3
57	1	2	3	76	12	9	21	95	3		3
58		5	5	77	5	13	18	96	2		2
59	2	1	3	78	7	4	11	97		1	1
60	2	3	5	79	9	8	17	100	1		1
61	1	2	3	80	11	16	27	Total	225	215	440

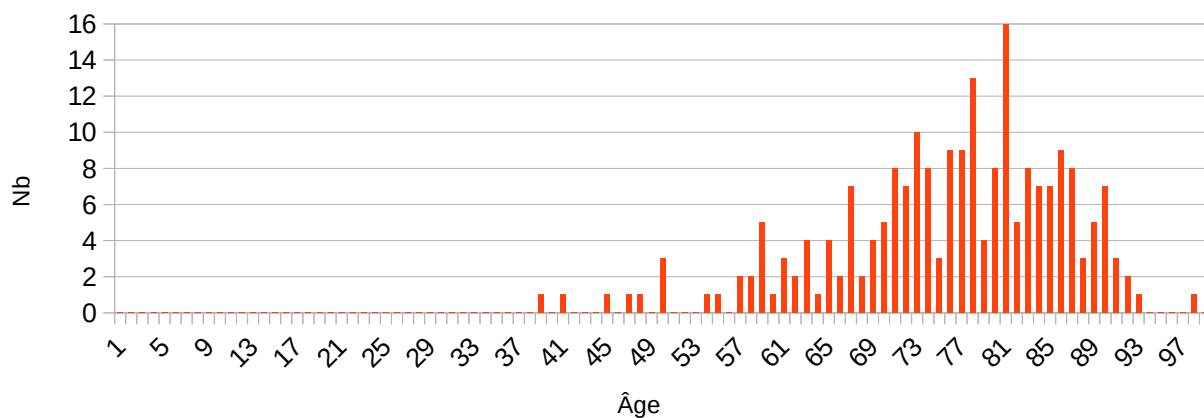
Âge mariage	F	H	F + H	Âge mariage	F	H	F + H	Âge mariage	F	H	H + F
15	1		1	27	12	34	46	39	1	1	2
16	1		1	28	13	33	46	40	1	1	2
17	8		8	29	6	24	30	41		2	2
18	15		15	30	8	22	30	43		1	1
19	20		20	31	10	9	19	44		1	1
20	29	1	30	32	2	17	19	45		3	3
21	33	1	34	33	2	4	6	46		1	1
22	44	8	52	34	2	10	12	47	1	1	2
23	36	11	47	35	2	5	7	50	1		1
24	20	24	44	36	3	1	4	53		1	1
25	16	28	44	37	2	5	7	68		1	1
26	13	28	41	38	1	2	3	Total	303	280	583

- 1876 âge 45 ans et +	Âge décès			Âge mariage		
	F	H	F + H	F	H	H + F
Moyenne	78,2	74,7	76,5	23,7	28,7	26,1
Écart type	11,7	10,6	11,3	4,9	5,4	5,7
Nombre Info.	225	215	440	303	280	583
Population	324	297	621	324	297	621
% informations	69,4	72,4	70,9	93,5	94,3	93,9

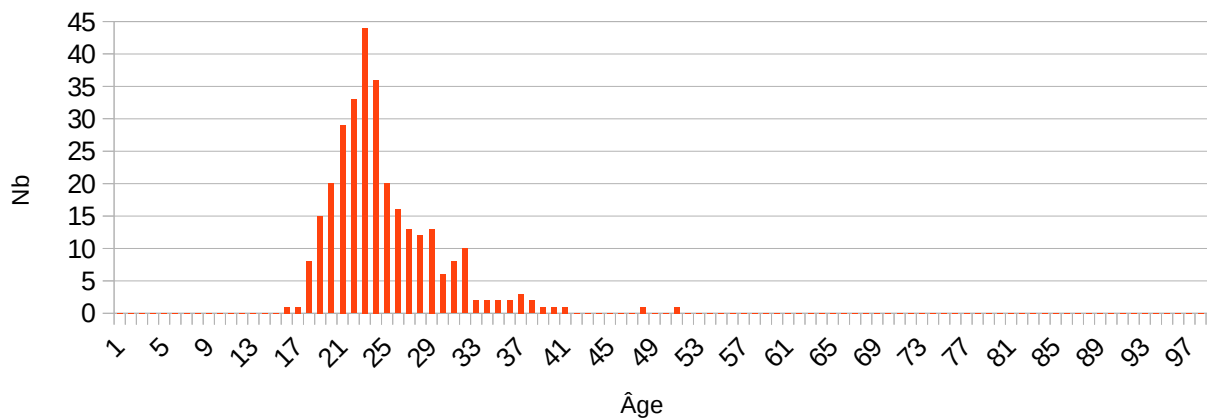
Âge au décès des Femmes nées avant 1902 (1926)



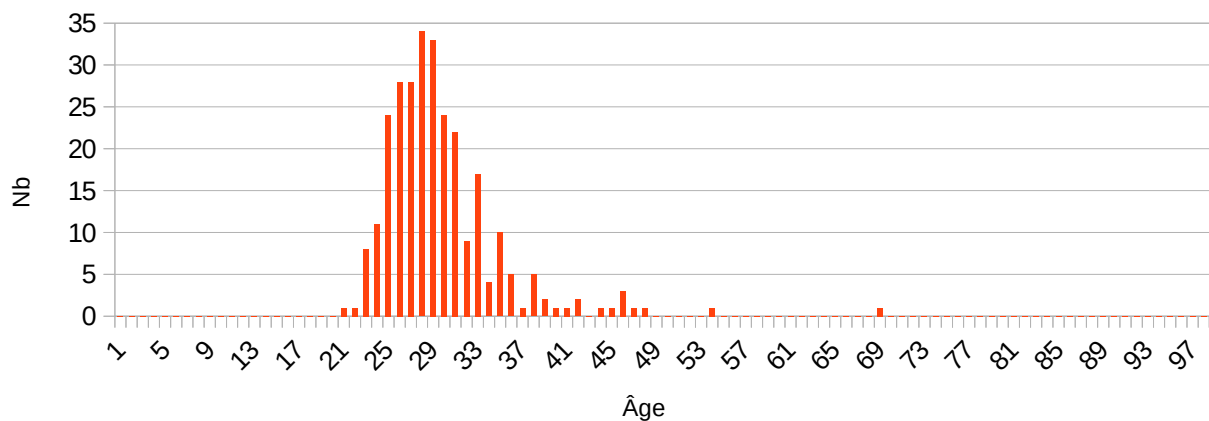
Âge au décès des Hommes nés avant 1902 (1926)



### Âge au mariage des Femmes nées avant 1902 (1926)



### Âge au mariage des Hommes nés avant 1902 (1926)





Ce document est la propriété de Raffaitin Gérard, 20 bis rue des Velettes, 92150 Suresnes.  
Il peut être utilisé, reproduit ou communiqué sans son autorisation.



## Répartition sur les lieux de décès et de mariage

Lieux de décès					
Département(s)	Commune(s)	F	H	H + F	%
Charente (16)	Angoulême (16)	1		1	0,3
Cher (18) 363 HF, 94,5 %	Aix-d'Angillon (les) (18)	1		1	0,3
	Aubigny (18)	1		1	0,3
	Bannay (18)		1	1	0,3
	Bourges (18)	9	1	10	2,6
	Bué (18)	2	1	3	0,8
	Charenton-du-Cher (18)	1	1	2	0,5
	Crézancy-en-Sancerre (18)	112	135	247	64,3
	Feux (18)	2	1	3	0,8
	Groises (18)	1	1	2	0,5
	Henrichemont (18)	1	1	2	0,5
	Humbligny (18)	1		1	0,3
	Ivoy-le-Pré (18)		2	2	0,5
	Jalognes (18)	1	1	2	0,5
	Jars (18)	2		2	0,5
	Jussy-le-Chaudrier (18)	1	1	2	0,5
	Menetou-Couture (18)		1	1	0,3
	Menetou-Râtel (18)	1	1	2	0,5
	Méry-ès-Bois (18)	2		2	0,5
	Montigny (18)	1		1	0,3
	Nérondes (18)		1	1	0,3
	Neuvy-Deux-Clochers (18)	1	4	5	1,3
	Saint-Martin-des-Champs (18)		1	1	0,3
	Saint-Satur (18)	2	1	3	0,8
	Sancerre (18)	34	16	50	13,0
	Sens-Beaujeu (18)	1		1	0,3
	Thou (18)	1		1	0,3
	Torteron (18)	1		1	0,3
Veaugues (18)	4	8	12	3,1	
Verdigny (18)	1		1	0,3	
Villegenon (18)		1	1	0,3	
Eure (27)	Pont-Saint-Pierre (27)	1		1	0,3
Loiret (45)	Saint-Jean-la-Ruelle (45)	1		1	0,3
Morbihan (56)	Vannes (56)	1		1	0,3
Nièvre (58)	Charité-sur-Loire (la) (58)	1	1	2	0,5
	Cosne-Cours-sur-Loire (58)	3	3	6	1,6

	Nevers (58)	1	1	2	0,5
	Saint-Ouen-sur-Loire (58)	1		1	0,3
Nord (59)	Roubaix (59)	1		1	0,3
Yonne (89)	Avallon (89)	1		1	0,3
Essonne (91)	Sainte-Geneviève-des-Bois (91)	1		1	0,3
	Yerres (91)		1	1	0,3
Hauts-de-Seine (92)	Clichy-la-Garenne (92)	1		1	0,3
	Total	198	186	384	100,0
Nb de communes : 44	Sur une population	324	297	621	
Nb de départements : 10	%	61,1	62,6	61,8	

Lieux de mariage					
Département(s)	Commune(s)	F	H	H + F	%
Ain (01)	Montanges (01)		1	1	0,2
Allier (03)	Buxières-les-Mines (03)		1	1	0,2
Cher (18) 571 HF, 98,1 %	Bannay (18)	1	1	2	0,3
	Barlieu (18)	1	1	2	0,3
	Blancafort (18)	1	1	2	0,3
	Bourges (18)	1	1	2	0,3
	Brécly (18)	1	2	3	0,5
	Bué (18)	1	3	4	0,7
	Châtelet (le) (18)	1	1	2	0,3
	Crézancy-en-Sancerre (18)	237	217	454	78,0
	Ennordes (18)	1		1	0,2
	Farges-en-Septaine (18)	1		1	0,2
	Groises (18)		1	1	0,2
	Humbligny (18)	1	2	3	0,5
	Ivoy-le-Pré (18)	1	2	3	0,5
	Jalognes (18)	4	2	6	1,0
	Jars (18)	1		1	0,2
	Menetou-Râtel (18)	6	6	12	2,1
	Mery-es-Bois (18)	1		1	0,2
	Montigny (18)	3	3	6	1,0
	Morogues (18)	2	2	4	0,7
	Neuilly-en-Sancerre (18)	2	2	4	0,7
	Neuvy-Deux-Clochers (18)	5	4	9	1,5
	Oizon (18)	1	1	2	0,3
Rians (18)	1	1	2	0,3	
Saint-Amand-Montrond (18)	1		1	0,2	
Saint-Just (18)	1		1	0,2	
Saint-Martin-des-Champs (18)		1	1	0,2	

	Sancerques (18)	1		1	0,2
	Sancerre (18)	3	2	5	0,9
	Savigny-en-Septaine (18)	1		1	0,2
	Sens-Beaujeu (18)	6	6	12	2,1
	Sury-en-Vaux (18)	1	2	3	0,5
	Veaugues (18)	5	4	9	1,5
	Verdigny (18)	2	3	5	0,9
	Vinon (18)	3	2	5	0,9
Nièvre (58)	Charité-sur-Loire (la) (58)	1		1	0,2
	Cosne-Cours-sur-Loire (58)	1		1	0,2
	Nevers (58)	1	1	2	0,3
Puy-de-Dôme (63)	Clermont-Ferrand (63)	1	1	2	0,3
Paris (75)	Paris 13e (75)		1	1	0,2
Haute-Vienne (87)	Laurière (87)	1		1	0,2
Hauts-de-Seine (92)	Asnières-sur-Seine (92)		1	1	0,2
	Total	303	279	582	100,0
Nb de communes : 43	Sur une population	324	297	621	
Nb de départements : 8	%	93,5	93,9	93,7	

## Répartition dans les autres recensements

Les individus sont présents dans les recensements de Crézancy-en-Sancerre de :

Recensements	F	%	H	%	
1926	13	4,0	11	3,7	51 HF, 8,2 %
1926-1931	5	1,5	4	1,3	
1926-1931-1936	5	1,5	3	1,0	
1926-1931-1936-1946	7	2,2	3	1,0	
1926-1931-xxxx-1946	1	0,3			
1921-1926	4	1,2	3	1,0	31 HF, 5,0 %
1921-1926-1931	2	0,6	4	1,3	
1921-1926-1931-1936	2	0,6	1	0,3	
1921-1926-1931-1936-1946	7	2,2	8	2,7	
1911-1921-1926			1	0,3	20 HF, 3,2 %
1911-1921-1926-1931	1	0,3	1	0,3	
1911-1921-1926-1931-1936			1	0,3	
1911-1921-1926-1931-1936-1946	9	2,8	7	2,4	
1911-1921-1926-xxxx-1936-1946	1	0,3			1 HF
1906-1911-1921-1926	1	0,3	1	0,3	25 HF, 4,0 %
1906-1911-1921-1926-1931	2	0,6	3	1,0	
1906-1911-1921-1926-1931-1936	2	0,6	4	1,3	
1906-1911-1921-1926-1931-1936-1946	9	2,8	3	1,0	
1906-1911-xxxx-1926	1	0,3			4 HF
1906-1911-xxxx-1926-1931	1	0,3			
1906-1911-xxxx-1926-1931-1936-1946			1	0,3	
1906-xxxx-xxxx-1926-1931	1	0,3		0,0	
1901-1906-1911-1921-1926	6	1,9	3	1,0	58 HF, 9,3 %
1901-1906-1911-1921-1926-1931	2	0,6	2	0,7	
1901-1906-1911-1921-1926-1931-1936	6	1,9	5	1,7	
1901-1906-1911-1921-1926-1931-1936-1946	19	5,9	15	5,1	
1901-1906-1911-xxxx-1926-1931-1936	1	0,3		0,0	3 HF
1901-1906-1911-xxxx-1926-1931-1936-1946			2	0,7	
1901-1906-xxxx-1921-1926	1	0,3		0,0	7HF
1901-1906-xxxx-1921-1926-1931			1	0,3	
1901-1906-xxxx-1921-1926-1931-1936-1946	5	1,5			
1901-xxxx-xxxx-1921-1926	1	0,3			2 HF
1901-xxxx-xxxx-1921-1926-1931-1936-1946	1	0,3			
1891-1901-1906-1911-1921-1926	6	1,9	9	3,0	123 HF, 19,8 %
1891-1901-1906-1911-1921-1926-1931	9	2,8	8	2,7	
1891-1901-1906-1911-1921-1926-1931-1936	17	5,2	16	5,4	

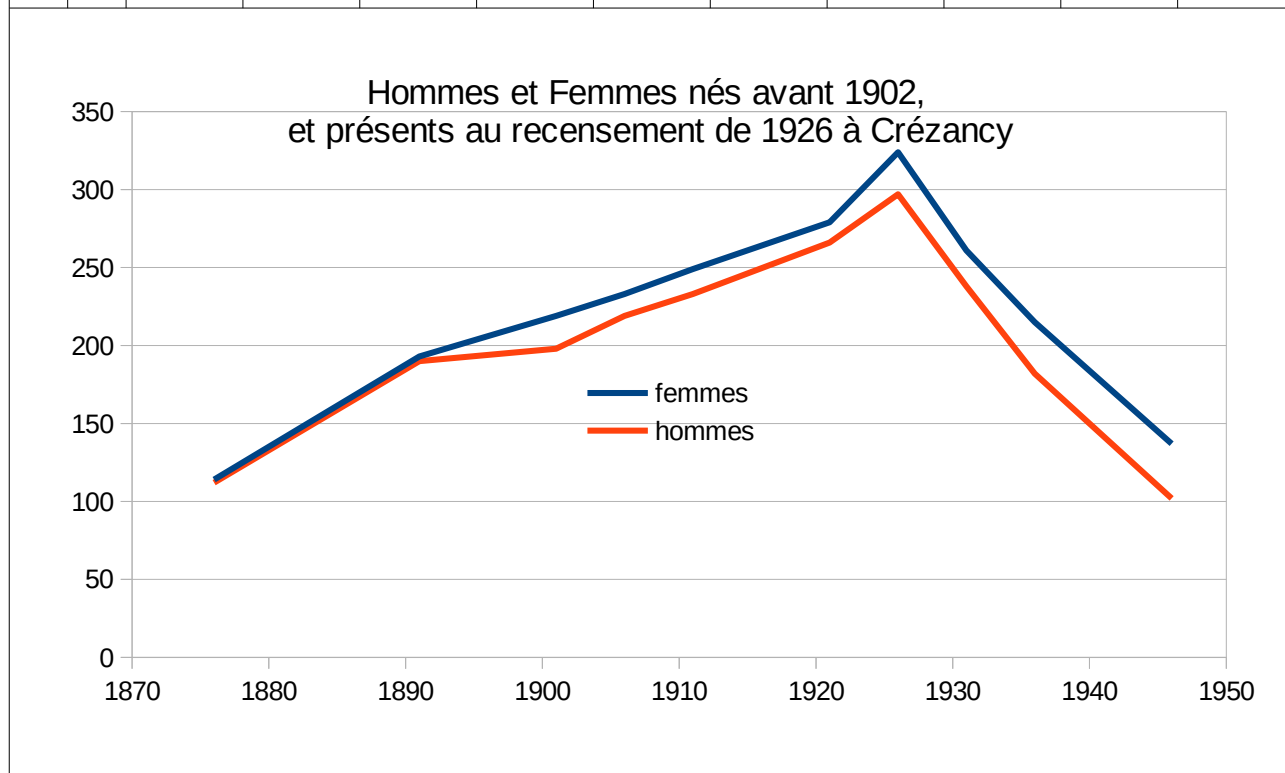
1891-1901-1906-1911-1921-1926-1931-1936-1946	36	11,1	22	7,4	
1891-1901-1906-1911-1921-1926-xxxx-1936			1	0,3	1 HF
1891-1901-1906-1911-xxxx-1926-1931-1936	1	0,3	1	0,3	3 HF
1891-1901-1906-1911-xxxx-1926-1931-1936-1946	1	0,3			
1891-1901-1906-xxxx-1921-1926	1	0,3			10 HF, 1,6 %
1891-1901-1906-xxxx-1921-1926-1931			1	0,3	
1891-1901-1906-xxxx-1921-1926-1931-1936			2	0,7	
1891-1901-1906-xxxx-1921-1926-1931-1936-1946	2	0,6	4	1,3	
1891-1901-xxxx-1911-1921-1926	1	0,3			12 HF, 1,9 %
1891-1901-xxxx-1911-1921-1926-1931			2	0,7	
1891-1901-xxxx-1911-1921-1926-1931-1936			2	0,7	
1891-1901-xxxx-1911-1921-1926-1931-1936-1946	5	1,5	2	0,7	
1891-1901-xxxx-xxxx-1921-1926			1	0,3	7 HF,
1891-1901-xxxx-xxxx-1921-1926-1931	1	0,3			
1891-1901-xxxx-xxxx-1921-1926-1931-1936-1946	2	0,6	3	1,0	
1891-1901-xxxx-xxxx-xxxx-1926-1931-1936-1946			1	0,3	1 HF
1891-xxxx-1906-1911-1921-1926	1	0,3			19 HF, 3,1 %
1891-xxxx-1906-1911-1921-1926-1931		0,0	3	1,0	
1891-xxxx-1906-1911-1921-1926-1931-1936	2	0,6	3	1,0	
1891-xxxx-1906-1911-1921-1926-1931-1936-1946	2	0,6	8	2,7	
1891-xxxx-1906-xxxx-1921-1926			1	0,3	1 HF
1891-xxxx-xxxx-1911-1921-1926			1	0,3	5 HF
1891-xxxx-xxxx-1911-1921-1926-1931-1936	2	0,6			
1891-xxxx-xxxx-1911-1921-1926-1931-1936-1946	1	0,3	1	0,3	
1891-xxxx-xxxx-xxxx-1921-1926			1	0,3	6 HF
1891-xxxx-xxxx-xxxx-1921-1926-1931			2	0,7	
1891-xxxx-xxxx-xxxx-1921-1926-1931-1936			1	0,3	
1891-xxxx-xxxx-xxxx-1921-1926-1931-1936-1946	2	0,6			
1891-xxxx-xxxx-xxxx-xxxx-1926-1931-1936	1	0,3	2	0,7	2 HF
1891-xxxx-xxxx-xxxx-xxxx-1926-1931-1936-1946	1	0,3			
1876-1891-1901-1906-1911-1921-1926	16	4,9	21	7,1	157 HF, 25,3 %
1876-1891-1901-1906-1911-1921-1926-1931	12	3,7	20	6,7	
1876-1891-1901-1906-1911-1921-1926-1931-1936	33	10,2	24	8,1	
1876-1891-1901-1906-1911-1921-1926-1931-1936-1946	18	5,6	13	4,4	
1876-1891-1901-1906-1911-1921-1926-1931-xxxx-1946	1	0,3			3 HF
1876-1891-1901-1906-1911-xxxx-1926	1	0,3			
1876-1891-1901-1906-1911-xxxx-1926-1931-1936	1	0,3			
1876-1891-1901-1906-xxxx-1921-1926	1	0,3			3HF
1876-1891-1901-1906-xxxx-1921-1926-1931-1936-1946	1	0,3			
1876-1891-1901-1906-xxxx-xxxx-1926-1931	1	0,3			

1876-1891-1901-xxxx-1911-1921-1926	1	0,3		0,0	5 HF,
1876-1891-1901-xxxx-1911-1921-1926-1931-1936	1	0,3	1	0,3	
1876-1891-1901-xxxx-1911-1921-1926-1931-1936-1946	1	0,3	1	0,3	
1876-1891-1901-xxxx-xxxx-1921-1926-1931	1	0,3		0,0	2 HF
1876-1891-1901-xxxx-xxxx-1921-1926-1931-1936-1946			1	0,3	
1876-1891-xxxx-1906-1911-1921-1926			1	0,3	11 HF
1876-1891-xxxx-1906-1911-1921-1926-1931	1	0,3		0,0	
1876-1891-xxxx-1906-1911-1921-1926-1931-1936	2	0,6	4	1,3	
1876-1891-xxxx-1906-1911-1921-1926-1931-1936-1946	2	0,6	1	0,3	
1876-1891-xxxx-xxxx-1911-1921-1926	1	0,3	1	0,3	7 HF
1876-1891-xxxx-xxxx-1911-1921-1926-1931	1	0,3		0,0	
1876-1891-xxxx-xxxx-1911-1921-1926-1931-1936	2	0,6	1	0,3	
1876-1891-xxxx-xxxx-1911-1921-1926-1931-1936-1946			1	0,3	
1876-1891-xxxx-xxxx-xxxx-1921-1926			1	0,3	3 HF
1876-1891-xxxx-xxxx-xxxx-xxxx-1926-1931	1	0,3	1	0,3	
1876-xxxx-1901-1906-1911-1921-1926	2	0,6	1	0,3	19 HF, 3,1 %
1876-xxxx-1901-1906-1911-1921-1926-1931	2	0,6	4	1,3	
1876-xxxx-1901-1906-1911-1921-1926-1931-1936	1	0,3	5	1,7	
1876-xxxx-1901-1906-1911-1921-1926-1931-1936-1946	1	0,3	3	1,0	
1876-xxxx-1901-1906-xxxx-1921-1926-1931-1936			1	0,3	5 HF
1876-xxxx-xxxx-1906-1911-1921-1926-1931-1936	1	0,3	1	0,3	
1876-xxxx-xxxx-1906-1911-1921-1926-1931-1936-1946	1	0,3	1	0,3	
1876-xxxx-xxxx-xxxx-1911-1921-1926	1	0,3		0,0	3 HF
1876-xxxx-xxxx-xxxx-1911-1921-1926-1931	1	0,3		0,0	
1876-xxxx-xxxx-xxxx-1911-1921-1926-1931-1936-1946			1	0,3	
1876-xxxx-xxxx-xxxx-xxxx-1921-1926	2	0,6	1	0,3	5 HF
1876-xxxx-xxxx-xxxx-xxxx-1921-1926-1931	1	0,3			
1876-xxxx-xxxx-xxxx-xxxx-xxxx-1926	1	0,3			4 HF
1876-xxxx-xxxx-xxxx-xxxx-xxxx-1926-1931			1	0,3	
1876-xxxx-xxxx-xxxx-xxxx-xxxx-1926-1931-1936			1	0,3	
1876-xxxx-xxxx-xxxx-xxxx-xxxx-1926-1931-1936-1946	1	0,3			
	324	100,0	297	100,0	

Si xxxx : individu non présent à ce recensement.

Pour 100 % des individus présent pour 1926, ci-dessous le tableau des individus de plus de 25 ans à chaque recensement.

		1876	1891	1901	1906	1911	1921	1926	1931	1936	1946
F	Nb	114	193	219	233	249	279	324	261	215	137
	%	35,2	59,6	67,6	71,9	76,9	86,1	100,0	80,6	66,4	42,3
H	Nb	112	190	198	219	233	266	297	238	182	102
	%	34,6	58,6	61,1	67,6	71,9	82,1	91,7	73,5	56,2	31,5





## Statistiques sur les individus nés entre 1902 et 1921

Ces individus ont entre 5 à 24 ans.

Attention : Seul le premier mariage est pris pour chacun des époux (un lieu et une date).

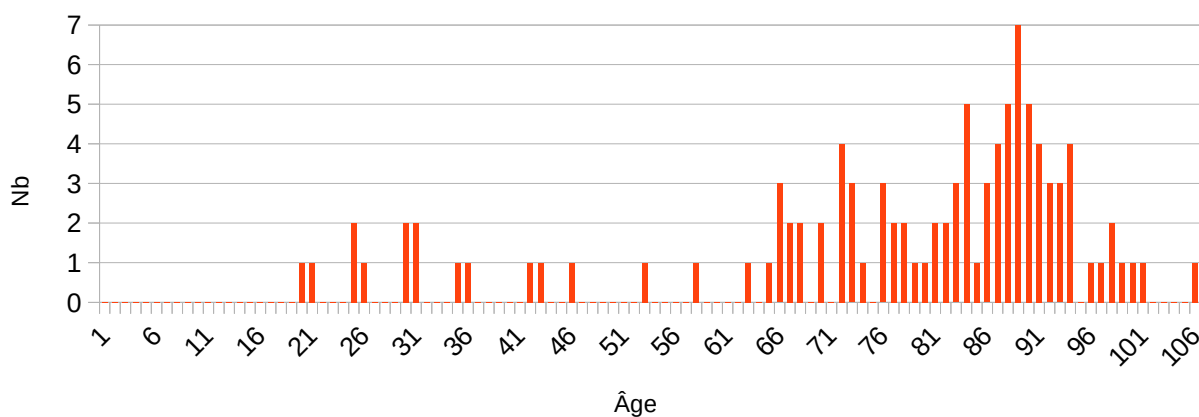
### Répartition des Ages aux décès, aux mariages, au recensement

Âge décès	F	H	F + H	Âge décès	F	H	F + H	Âge décès	F	H	H + F
14		1	1	55		3	3	81	2	1	3
19	1		1	56		1	1	82	3	5	8
20	1		1	57	1	2	3	83	5	3	8
21		1	1	58		1	1	84	1	2	3
23		2	2	59		1	1	85	3	3	6
24	2		2	61		2	2	86	4	3	7
25	1	1	2	62	1	1	2	87	5	2	7
27		1	1	64	1	3	4	88	7	1	8
28		2	2	65	3	5	8	89	5	1	6
29	2	1	3	66	2	1	3	90	4	3	7
30	2		2	67	2	3	5	91	3		3
31		1	1	68		3	3	92	3	1	4
32		3	3	69	2	1	3	93	4	1	5
33		1	1	70		3	3	94		1	1
34	1		1	71	4	7	11	95	1	4	5
35	1	2	3	72	3	2	5	96	1	1	2
41	1		1	73	1	2	3	97	2		2
42	1	1	2	74		1	1	98	1	1	2
43		1	1	75	3	3	6	99	1		1
44		1	1	76	2	4	6	100	1		1
45	1		1	77	2	2	4	105	1		1
50		2	2	78	1	2	3	Total	103	115	218
51		1	1	79	1	2	3				
52	1		1	80	2	5	7				

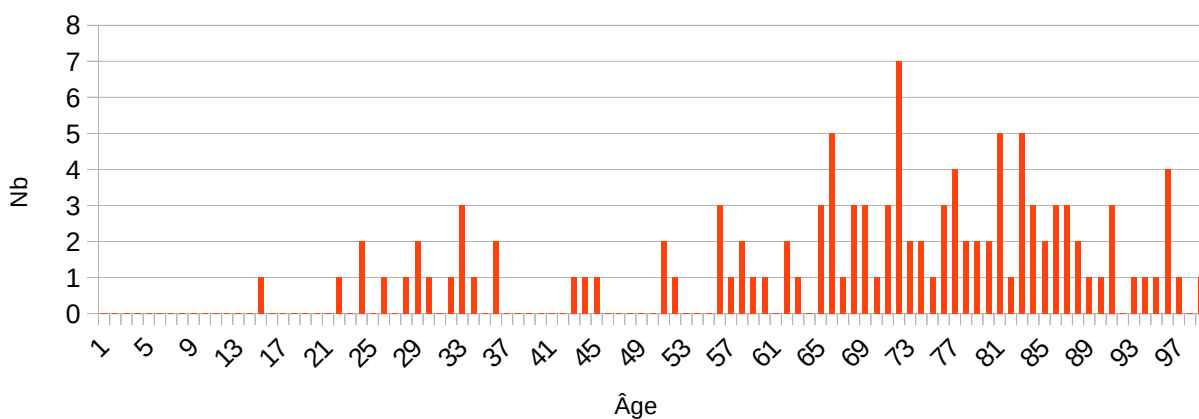
Âge mariage	F	H	F + H	Âge mariage	F	H	F + H	Âge mariage	F	H	H + F
16	2	1	3	25	9	12	21	35		3	3
17	3		3	26	3	7	10	36		1	1
18	1		1	27	4	9	13	37		1	1
19	8	1	9	28	3	6	9	40		1	1
20	10	2	12	29	1	2	3	48	1		1
21	11	2	13	30	3	5	8	49		2	2
22	13	1	14	31	1	4	5	64		1	1
23	8	9	17	32		2	2	Total	97	88	185
24	14	13	27	34	2	3	5				

- 1876 âge 45 ans et +	Âge décès			Âge mariage		
	F	H	F + H	F	H	H + F
Moyenne	75,3	67,7	71,3	23,2	27,6	25,3
Écart type	20,6	20,0	20,6	4,4	6,7	6,0
Nombre Info.	103	115	218	97	88	185
Population	113	124	237	113	124	237
% informations	91,2	92,7	92,0	85,8	71,0	78,1

Âge au décès des Femmes nées entre 1902 et 1921 (1926)



Âge au décès des Hommes nés entre 1902 et 1921 (1926)



## Répartition sur les lieux de décès et de mariage

Lieux de décès					
Département(s)	Commune(s)	F	H	H + F	%
Allier (03)	Vareennes-sur-Allier (03)		1	1	0,5
	Vichy (03)	1		1	0,5
Ardennes (08)	Rethel (08)		1	1	0,5
Aube (10)	Troyes (10)	1		1	0,5
Cher (18) 156 HF, 72,6 %	Aix-d'Angillon (les) (18)	1		1	0,5
	Aubigny-sur-Nère (18)	1		1	0,5
	Azy (18)		1	1	0,5
	Bourges (18)	24	21	45	20,9
	Chezal-Benoît (18)	1	1	2	0,9
	Crézancy-en-Sancerre (18)	11	36	47	21,9
	Dun-sur-Auron (18)	2		2	0,9
	Garigny (18)		1	1	0,5
	Henrichemont (18)	2		2	0,9
	Jalognes (18)		1	1	0,5
	Lugny-Champagne (18)	1		1	0,5
	Menetou-Râtel (18)	1		1	0,5
	Morogues (18)		1	1	0,5
	Neuvy-sur-Barangeon (18)	1		1	0,5
	Saint-Amand-Montrond (18)	2		2	0,9
	Saint-Doulchard (18)	2	1	3	1,4
	Saint-Germain-du-Puy (18)		2	2	0,9
	Saint-Satur (18)	2		2	0,9
	Sancerre (18)	19	9	28	13,0
	Sens-Beaujeu (18)		1	1	0,5
	Sury-en-Vaux (18)		2	2	0,9
	Sury-ès-Bois (18)	1		1	0,5
	Torteron (18)	1		1	0,5
	Vailly-sur-Sauldre (18)		2	2	0,9
	Veaugues (18)		1	1	0,5
	Vierzon (18)	2		2	0,9
	Côte-d'Or (21)	Dijon (21)	1		1
Vitteaux (21)		1		1	0,5
Eure-et-Loire (28)	Chateaudun (28)		1	1	0,5
Gard (30)	Anduze (30)		1	1	0,5
Ille-et-Vilaine (35)	Pleurtuit (35)	1		1	0,5
Indre (36)	Châteauroux (36)	1		1	0,5

Indre-et-Loire (37)	Tours (37)	1		1	0,5
Loire (42)	Firminy (42)		1	1	0,5
Loiret (45)	Chapelle-Saint-Mesmin (la) (45)		1	1	0,5
	Ferté-Saint-Aubin (la) (45)	1		1	0,5
	Gien (45)	1	1	2	0,9
	Orléans (45)	1	2	3	1,4
Lot-et-Garonne (47)	Agen (47)		1	1	0,5
Morbihan (48)	Vannes (56)		1	1	0,5
Nièvre (58)	Charité-sur-Loire (la) (58)	1	1	2	0,9
	Cosne-Cours-sur-Loire (58)	9	10	19	8,8
	Nevers (58)	2	2	4	1,9
	Ouagne (58)	1		1	0,5
Haut-Rhin (68)	Colmar (68)	1	1	1	0,5
Rhône (69)	Bron (69)		1	1	0,5
Paris (75)	Paris 14e (75)		1	2	0,9
Seine-et-Marne (77)	Provins (77)		1	1	0,5
Yvelines (78)	Chesnay (le) (78)		1	1	0,5
	Versailles (78)		1	1	0,5
Vosges (88)	Epinal (88)		1	1	0,5
Yonne (89)	Brienne (89)	1		1	0,5
	Sommecaise (89)		1	1	0,5
Hauts-de-Seine (92)	Saint-Cloud (92)	1		1	0,5
Val-de-Marne (94)	Perreux-sur-Marne (le) (94)	2		2	0,9
Pays Etrangers (99)	Linz, Allemagne (99)		1	1	0,5
	Total	102	113	215	100,0
Nb de communes : 60	Sur une population	113	124	237	
Nb de départements : 25	%	90,3	91,1	90,7	

Lieux de mariage					
Département(s)	Commune(s)	F	H	H + F	%
Allier (03)	Buxières-les-Mines (03)	1		1	0,5
Charente (16)	Pontcouvert (16)		1	1	0,5
Cher (18) 170 HF, 93,4 %	Aubigny-sur-Nère (18)	1		1	0,5
	Azy (18)	1	1	2	1,1
	Bengy-sur-Craon (18)		1	1	0,5
	Bourges (18)	2	3	5	2,7
	Bué (18)		4	4	2,2
	Chapelotte (la) (18)		1	1	0,5
	Crézancy-en-Sancerre (18)	76	32	108	59,3
	Groises (18)	2		2	1,1
	Henrichemont (18)	1	1	2	1,1
	Humbligny (18)		2	2	1,1

	Ivoy-le-Pré (18)	1		1	0,5
	Jars (18)		1	1	0,5
	Lantan (18)	1		1	0,5
	Lunery (18)		1	1	0,5
	Menetou-Râtel (18)	1	8	9	4,9
	Menetou-Salon (18)		1	1	0,5
	Méry-ès-Bois (18)	1		1	0,5
	Montigny (18)	1	3	4	2,2
	Morogues (18)	1		1	0,5
	Moulin-sur-Yèvre (18)		1	1	0,5
	Neuilly-en-Sancerre (18)		4	4	2,2
	Neuvy-Deux-Clochers (18)	1	1	2	1,1
	Plaimpied (18)		1	1	0,5
	Saint-Amand-Montrond (18)		1	1	0,5
	Saint-Satur (18)		1	1	0,5
	Sancerre (18)		1	1	0,5
	Sens-Beaujeu (18)		4	4	2,2
	Sury-en-Vaux (18)		2	2	1,1
	Sury-ès-Bois (18)	1		1	0,5
	Torteron (18)		1	1	0,5
	Veaugues (18)		2	2	1,1
	Vinon (18)		1	1	0,5
Loire (42)	Saint-Etienne (42)		1	1	0,5
Loiret (45)	Orléans (45)	1		1	0,5
Nièvre (58)	Nevers (58)		1	1	0,5
Paris (75)	Paris 10e (75)		1	1	0,5
	Paris 14e (75)	1		1	0,5
	Paris 16e (75)	1		1	0,5
	Paris 17e (75)	1		1	0,5
	Paris 8e (75)		2	2	1,1
Pays Étrangers (99)	Casablanca, Maroc (99)		1	1	0,5
	Total	96	86	182	100,0
Nb de communes : 43	Sur une population	113	124	237	
Nb de départements : 8	%	85,0	69,4	76,8	

## Répartition dans les autres recensements

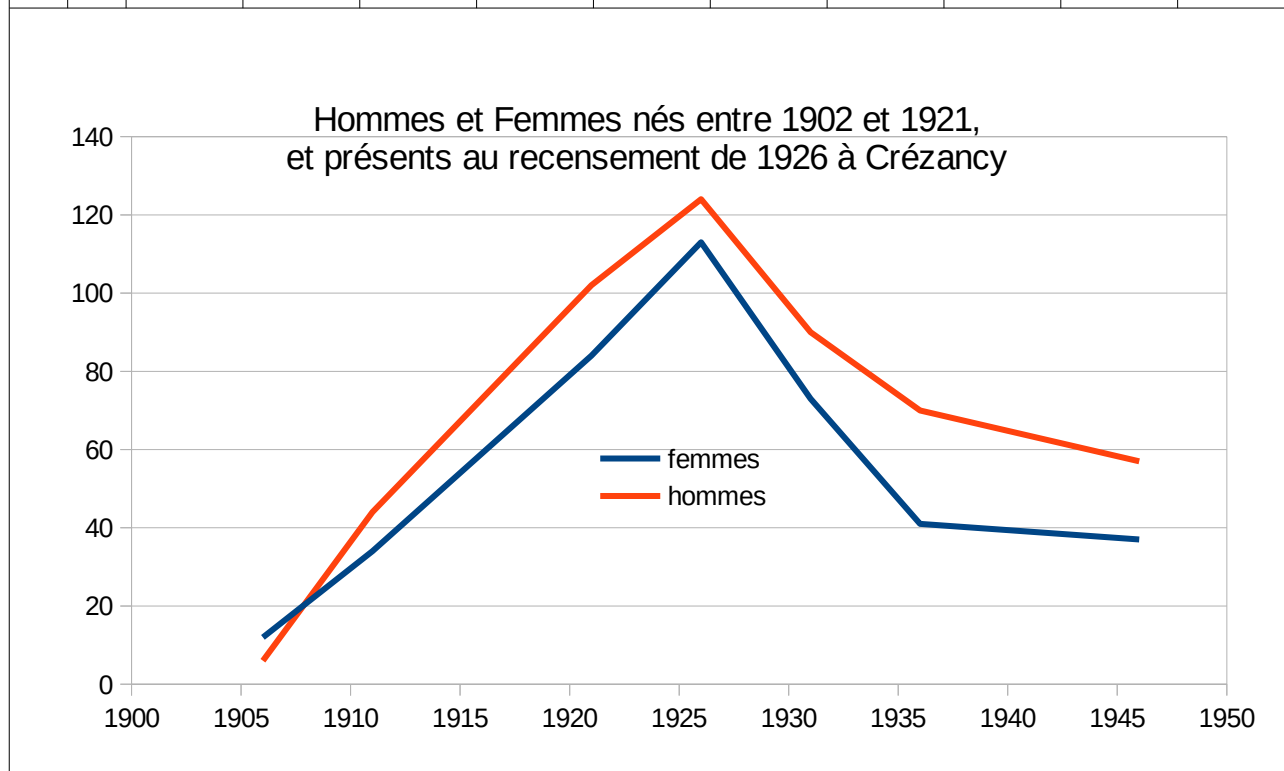
Les individus sont présents dans les recensements de Crézancy-en-Sancerre de :

Recensements	F	%	H	%	
1926	11	9,7	11	8,9	46 HF, 19,4 %
1926-1931	9	8,0	3	2,4	
1926-1931-1936-1946	7	6,2	5	4,0	
1926-1931-xxxx-1946	1	0,9			2 HF
1926-xxxx-1936-1946			1	0,8	
1921-1926	10	8,8	11	8,9	100 HF, 42,2 %
1921-1926-1931	17	15,0	11	8,9	
1921-1926-1931-1936	6	5,3	11	8,9	
1921-1926-1931-1936-1946	13	11,5	21	16,9	
1921-1926-1931-xxxx-1946	1	0,9	4	3,2	11 HF, 4,6 %
1921-1926-xxxx-1936			1	0,8	
1921-1926-xxxx-1936-1946	2	1,8	1	0,8	
1921-1926-xxxx-xxxx-1946	2	1,8			
1911-1921-1926	5	4,4	2	1,6	44 HF, 18,6 %
1911-1921-1926-1931	6	5,3	8	6,5	
1911-1921-1926-1931-1936	1	0,9	4	3,2	
1911-1921-1926-1931-1936-1946	3	2,7	15	12,1	
1911-1921-1926-1931-xxxx-1946	2	1,8	2	1,6	14 HF, 5,9 %
1911-1921-1926-xxxx-1936	2	1,8	2	1,6	
1911-1921-1926-xxxx-1936-1946	2	1,8	3	2,4	
1911-1921-1926-xxxx-xxxx-1946	1	0,9			
1911-xxxx-1926			1	0,8	2 HF,
1911-xxxx-1926-1931			1	0,8	
1906-1911-1921-1926	4	3,5			15 HF, 6,3 %
1906-1911-1921-1926-1931	3	2,7			
1906-1911-1921-1926-1931-1936	1	0,9			
1906-1911-1921-1926-1931-1936-1946	2	1,8	5	4,0	
1906-1911-xxxx-1926-1931-1936-1946	1	0,9			3 HF,
1906-1911-1921-1926-xxxx-1936	1	0,9	1	0,8	
	113	100,0	124	100,0	

Si xxxx : individu non présent à ce recensement.

Pour 100 % des individus présent pour 1926, ci-dessous le tableau des individus de plus de 25 ans à chaque recensement.

		1876	1891	1901	1906	1911	1921	1926	1931	1936	1946
F	Nb				12	34	84	113	73	41	37
	%										
H	Nb				6	44	102	124	90	70	57
	%										



## Statistiques sur les individus entre 1922 et 1926

Ces individus ont entre 0 à 5 ans.

Attention : Seul le premier mariage est pris pour chacun des époux (un lieu et une date).

### Répartition des Ages aux décès, aux mariages, au recensement

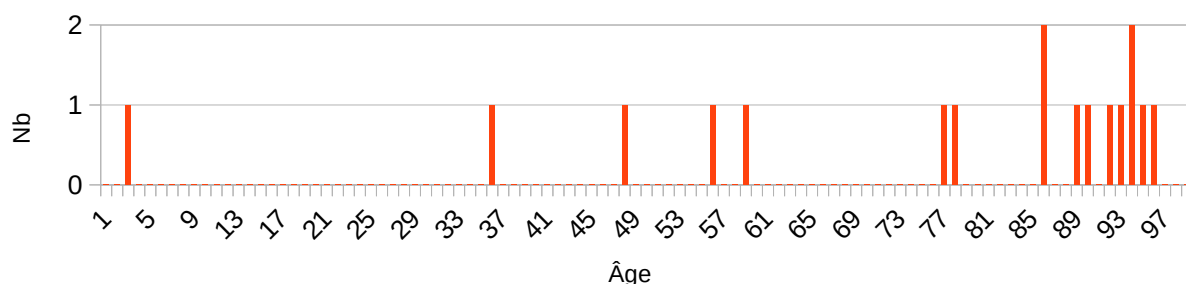
Âge décès	F	H	F + H	Âge décès	F	H	F + H	Âge décès	F	H	H + F
2	1		1	68		1	1	87		1	1
20		1	1	72		1	1	88	1		1
23		1	1	73		1	1	89	1	2	3
26		2	2	75		1	1	90		1	1
35	1		1	76	1		1	91	1		1
47	1	1	2	77	1		1	92	1		1
55	1	1	2	79		2	2	93	2	2	4
58	1	1	2	80		2	2	94	1		1
61		1	1	82		1	1	95	1		1
65		1	1	84		1	1	Total	17	26	43
66		1	1	85	2		2				

Âge mariage	F	H	F + H	Âge mariage	F	H	F + H	Âge mariage	F	H	H + F
17	1		1	22	2		2	25		1	1
19	1		1	23		1	1	30		1	1
20	1	1	2	24	1	2	3	33		1	1
								Total	6	7	13

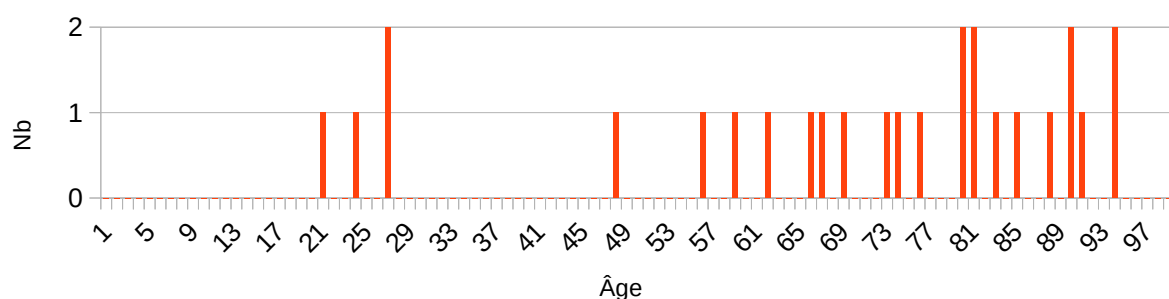
- 1876 âge 45 ans et +	Âge décès			Âge mariage		
	F	H	F + H	F	H	H + F
Moyenne	73,8	67,7	70,1	20,7	25,6	23,3
Écart type	26,1	22,5	23,9	2,5	4,4	4,4
Nombre Info.	17	26	43	6	7	13
Population	19	35	54	19	35	54
% informations	89,5	74,3	79,6	31,6	20,0	24,1



### Âge au décès des Femmes nées entre 1921 et 1926 (1926)



### Âge au décès des Hommes nés entre 1921 et 1926 (1926)



## Répartition sur les lieux de décès et de mariage

Lieux de décès					
Département(s)	Commune(s)	F	H	H + F	%
Charente (16)	Saint-Michel (16)		1	1	2,4
Charente-Maritime (17)	Rochelle (la) (17)		1	1	2,4
Cher (18) 30 HF, 71,4 %	Bourges (18)	5	7	12	28,6
	Crézancy-en-Sancerre (18)	3	6	9	21,4
	Nérondes (18)	1		1	2,4
	Saint-Amand-Montrond (18)		1	1	2,4
	Sancerre (18)	2	4	6	14,3
	Sury-en-Vaux (18)	1		1	2,4
Morbihan (56)	Malestroit (56)	1		1	2,4
Nièvre (58)	Cosne-Cours-sur-Loire (58)	1	1	2	4,8
	Imphy (58)	1		1	2,4
	Nevers (58)	1	3	4	9,5
Seine-Saint-Denis (93)	Villepinte (93)	1		1	2,4

Pays Étrangers (99)	Tkap Nuri, Asie		1	1	2,4
	Total	17	25	42	100,0
Nb de communes : 14	Sur une population	19	35	54	
Nb de départements : 7	%	89,5	71,4	77,8	

Lieux de mariage					
Département(s)	Commune(s)	F	H	H + F	%
Charente (16)	Courronne (1a) (16)		1	1	7,7
Cher (18) 12 HF, 92,3 %	Asnières-les-Bourges (18)		1	1	7,7
	Crézancy-en-Sancerre (18)	5	2	7	53,8
	Humbigny (18)		1	1	7,7
	Sens-Beaujeu (18)		2	2	15,4
	Torteron (18)	1		1	7,7
	Total	6	7	13	100,0
Nb de communes : 6	Sur une population	19	35	54	
Nb de départements : 2	%	31,6	20,0	24,1	

## Répartition dans les autres recensements

Les individus sont présents dans les recensements de Crézancy-en-Sancerre de :

Recensements	F	%	H	%	
1926	6	31,6	8	22,9	52 HF, 96,3 %
1926-1931	1	5,3	9	25,7	
1926-1931-1936	4	21,1	8	22,9	
1926-1931-1936-1946	7	36,8	9	25,7	
1926-xxxx-1936-1946			1	2,9	2 HF, 3,7 %
1926-xxxx-xxxx-1946	1	5,3			
	19	100,0	35	100,0	

Si xxxx : individu non présent à ce recensement.

## **Historique du document**

**Édition n°1 du 3 décembre 2023**

Original

## Table des matières

Informations sur le recensement.....	2
RÉCAPITULATIF DU RECENSEMENT NOMINATIF.....	4
A. Tableau récapitulatif de la population inscrite sur la liste nominative et répartition de cette population en population agglomérée et population éparse.....	4
B. Tableau récapitulatif de la population comptées à part en exécution de l'article 2 du décret du 4 décembre 1925.....	5
Informations sur le recensement.....	6
Problème sur le récapitulatif.....	6
Problèmes de saisie.....	6
Doublons.....	7
Lieux de naissance.....	8
Les pensionnaires.....	8
Les nourrissons.....	8
Liste des personnalités.....	9
Le Maire :.....	9
Le Curé :.....	9
Le Garde-Champêtre :.....	9
L'Instituteur :.....	9
Les personnes remarquables :.....	10
Employeurs :.....	10
Répartition des ménages par lieu et par maison.....	11
Répartition des ménages par lieu et nombre de personnes par maison.....	12
Répartition des familles monoparentales, des couples non mariés.....	13
Répartition des ménages par lieu et type et nombre de générations.....	14
Répartition par type de personnes.....	16
Tableau récapitulatif :.....	19
Représentation par sexe et génération :.....	19
Répartition suivant l'âge.....	20
Répartitions des enfants scolarisés :.....	22
Mois de naissance :.....	23
Répartitions par décade.....	23
Répartition suivant le lieu de naissance.....	26
Répartition dans le Cher.....	26
Canton de Sancerre (définition avant 2015) :.....	28
Répartition dans les autres départements.....	29
Répartitions par professions.....	30
Professions par domaine.....	31
Les individus sans profession.....	31
Sans profession ( âge > 19 ans ) : 315 / 912 ( 34,5 % ).....	31
Les professions de 13 à 18 ans.....	31
Âge des hommes et femmes sans profession.....	32
Professions d'administration et des finances (AF) : 0 / YYY.....	33
Professions liées à la banque, aux assurances, à la gestion de biens (BA) : 0 / YYY.....	33
Professions liées aux constructions et bâtiments (CB) : 10 / YYY.....	33
Professions liées à l'entretien du corps (CF) : 1 / YYY.....	33
Domestiques et assimilés (DD) : 1 / YYY.....	33
Professions liées à l'enseignement et au culte (EC) : 5 / YYY.....	33

Professions liées à l'entreprise et l'industrie (EI) : 0 / YYY.....	34
Professions liées à l'entretien des routes (ER) : 2 / YYY.....	34
Professions liées aux forces de l'ordre (GG) : 1 / YYY.....	34
Marchands et ouvriers liés à l'habillement (HA) : 22 / YYY.....	34
Professions liées aux hôtels, cafés, restaurants (HR) : 9 / YYY.....	34
Professions liées aux informations (IP) : 2 / YYY.....	34
Professions liées à la médecine (ME) : 0 / YYY.....	35
Marchands et ouvriers liés aux travaux du fer, du cuir, de la laine, du bois etc sauf habillement (MO) : 5 / YYY.....	35
Marchands, ouvriers liés à la vente de nourriture (NO) : 20 / YYY.....	35
Rentiers et assimilés (RE) : 0 / YYY.....	35
Professions liées au tribunal et notariales (TN) : 0 / YYY.....	35
Professions liées au transport (TR) : 15 / YYY.....	36
Professions de ventes diverses (VD) : 2 / YYY.....	36
Vignerons et assimilés (travaillant la terre) (VV) : 286 / YYY.....	36
Récapitulatif des professions par domaine.....	37
Répartition par patronymes des époux.....	38
Répartition par patronymes des épouses.....	41
Répartitions par prénoms.....	44
Statistiques sur les données complémentaires trouvées dans les archives.....	45
Statistiques sur les individus nés avant 1902.....	46
Répartition des Ages aux décès, aux mariages, au recensement.....	46
Répartition sur les lieux de décès et de mariage.....	50
Répartition dans les autres recensements.....	53
Statistiques sur les individus nés entre 1902 et 1921.....	57
Répartition des Ages aux décès, aux mariages, au recensement.....	57
Répartition sur les lieux de décès et de mariage.....	59
Répartition dans les autres recensements.....	62
Statistiques sur les individus entre 1922 et 1926.....	64
Répartition des Ages aux décès, aux mariages, au recensement.....	64
Répartition sur les lieux de décès et de mariage.....	65
Répartition dans les autres recensements.....	67
Historique du document.....	68
Édition n°1 du 3 décembre 2023.....	68

Dépôt légal : 4ème Trimestre 2023