

# **Informations et Statistiques sur le Recensement de 1946 de Crézancy-en-Sancerre, Cher**

Des nouvelles versions de ce document seront réalisées suivant l'accès des archives en ligne pour compléter les données complémentaires.

## **Informations sur le recensement**

Les deux dernières pages du document du Recensement de Crézancy-en-Sancerre de 1946, ci-dessous :

Relevé des Totaux de chaque page					
Numéros des Pages	Nombre				
	De maisons	De ménages	D'individus	De Français	d'Étrangers
1		21	50	50	
2		18	50	50	
3		24	50	50	
4		17	50	50	
5		23	50	50	
6		16	50	50	
7		20	50	50	
8		24	50	50	
9		16	50	50	
10		18	50	50	
11		20	50	50	
12		21	50	50	
13		16	46	46	
14					
15					
16					
17					
18					
19					
20					
21					
22					
23					
24					
25					
26					
27					
28					
29					
30					
31					
32					
33					
34					
35					
36					
37					
38					
39					
40					
41					
42					
43					
44					
45					
46					
47					
48					
49					
50					
A reporter..		254	646	646	0

## RÉCAPITULATIF DU RECENSEMENT NOMINATIF

### A. Tableau récapitulatif de la population inscrite sur la liste nominative et répartition de cette population en population agglomérée et population éparsé.

Quartiers, villages, hameaux sections ou rues	Nombre				
	de maisons	de ménages	d'individus	de Français	d'Étrangers
1) Quartiers, sections ou rues formant l'agglomération du chef-lieu					
Le Bourg	46	50	123	123	0
Total de la population agglomérée au chef-lieu					
2) Section, villages, hameaux, fermes et habitations en dehors de l'agglomération du chef-lieu, formant la population dite éparsé					
Le Briou	29	29	72	72	
Reigny	35	36	89	89	
Champtin	22	22	61	61	
Les Epsailles	20	20	38	38	
Les Epinières	14	14	32	32	
Bois-Girard	8	8	29	29	
Ferrières	7	9	29	29	
Villeprévoir	9	9	22	22	
Le Grand Senais	10	10	21	21	
Le Petit Senais	8	8	28	28	
Clouzeaux	8	8	19	19	
Le Moulin-Jamet	7	7	17	17	
Les Gallands	6	6	15	15	
La Barbotaine	3	3	5	5	
Les Quatre Vents	3	3	5	5	
Les Robineaux	3	3	4	4	
Vauvredon	2	2	8	8	
La Clozelle	2	2	7	7	
Les Mauvrens	2	2	7	7	
Sacy	1	2	6	6	
La Fangeuse	1	1	6	6	
Le Grand Champ	1	1	4	4	
Total de la population éparsé	201	205	524	524	
Report de la population agglomérée au chef-lieu	46	50	123	123	
<b>TOTAL GÉNÉRAL</b> de la population inscrite sur la liste nominative	<b>247</b>	<b>255</b>	<b>647</b>	<b>647</b>	

## B. Tableau récapitulatif de la population comptées à part en exécution de l'article 2 du décret du 22 septembre 1945.

Catégories de Population	Nombre		
	d'individus	De Français	d'Étrangers
<ul style="list-style-type: none"> <li>Militaires et marins des armées de terre et de mer logés dans les casernes et quartiers</li> </ul>			
Personnes en traitement : <ul style="list-style-type: none"> <li>Dans les sanatoriums et préventoriums antituberculeux</li> <li>Dans les asiles nationaux de convalescents et de convalescentes</li> </ul>			
Détenus dans les : <ul style="list-style-type: none"> <li>Maisons centrales de force et de correction</li> <li>Maisons d'éducation correctionnelle</li> <li>Maisons d'arrêt, de justice et de corrections</li> </ul>			
Individus recueillis dans les : <ul style="list-style-type: none"> <li>Dépôts de mendicité</li> <li>Asiles d'aliénés</li> <li>Hospices</li> </ul>			
Élèves internes des : <ul style="list-style-type: none"> <li>Lycées, collèges communaux et écoles normales primaires</li> <li>Écoles spéciales</li> <li>Séminaires</li> <li>Maisons d'éducation et écoles avec pensionnat</li> </ul>			
Membres des communautés religieuses, à l'exception de ceux qui sont détachés au service des hospices ou des écoles			
Ouvriers étrangers à la commune attachés aux chantiers temporaires de travaux publics			
TOTAL de la population comptée à part			

## C. Récapitulation Générale de la population de la commune.

		Individus	Français	Étrangers
Population agglomérée au chef-lieu (1 <sup>er</sup> section du cadre A)		123	123	0
Population épars (2 <sup>e</sup> section du cadre A)		524	524	0
Total formant la population municipale (Total cadre A)		647	647	0
Population comptée à part conformément à l'article 2 du décret du 4 décembre 1925 (Total du cadre B)		0	0	0
Total Général de la population de la commune		647	647	0
Dont	Présents le jour du recensement	641	641	0
	Absent le jour du recensement	6	6	0

A Crézancy le 1 avril 1946, le Maire : ?

## Informations sur le recensement

Le recensement de Crézancy-en-Sancerre en 1946 a été réalisé conforme à la demande, le bourg et les hameaux.

Le recensement contenait le patronyme de l'époux et pas celui de naissance de l'épouse. Souvent un prénom est indiqué, le prénom usuel, qui peut être le premier, ou le dernier, ou l'un des prénoms donnés à la naissance.

L'année de naissance de l'individu, sa nationalité, sa profession, sa situation dans le ménage sont indiqués. Des erreurs de un à deux ans ont été décelées pour les personnes très âgées.

Le compteur des maisons, ménages et individus sont mis à 1 à chaque début de lieu.

**Les statistiques ne traitent que les 647 personnes du recensement.**

## Problème sur le récapitulatif

Le relevé des totaux de chaque page est faux : la page 13 à 47 individus, ce qui porte le nombre à 647.

## Problèmes de saisie

De nombreuses autres erreurs ont été vues et corrigées.

## Doublons

Lorsque j'ai créé un code individu, c'était pour suivre l'individu à travers les recensements. S'il déménageait, s'il changeait d'emploi, je pouvais le suivre. Puis j'ai voulu vérifier, s'il n'avait pas été compté deux fois par le recenseur et comprendre pourquoi.

Le code individu :

Un code individu a été saisi pour chaque individu. Il est constitué :

- du sexe de la personne, une lettre F : Femme, H : Homme ( parfois le sexe ne peut pas être déterminé : Marie a été utilisé pour les femmes et hommes. La profession de domestique est utilisé pour les hommes et femmes.)
- de l'année de naissance, quatre chiffres : 1791, 1870, etc ( l'année est calculée à partir de l'âge indiqué, mais cette âge est donné avec plus ou moins de précision. Lorsque l'acte de naissance est trouvé, l'année est sûre. Sauf dans le cas d'une naissance déclaré l'année suivante pour les naissances de la fin d'une année. Je prends la date de naissance et non la date de l'acte.)
- du mois de naissance, deux chiffres : 03 pour mars, 11 pour novembre ( le mois est mis par défaut à 00, Lorsque l'acte de naissance est trouvé, le mois est sûr. Sauf dans le cas d'une naissance déclaré le mois suivant pour les naissances de la fin d'un mois. Je prends la date de naissance et non la date de l'acte.),
- un séparateur : un point

- du code INSEE de la commune, cinq chiffres : deux chiffres pour le département et trois chiffres pour la commune. Pour les personnes nées à l'étranger, le code INSEE du pays est mis, il commence par 99. Pour les personnes n'ayant pas de lieu de naissance connu, 00000 est mis,
- un séparateur : un point
- de trois lettres représentant le nom et le premier prénom. Pour le nom : la 1<sup>er</sup> lettre et la 3<sup>ème</sup> lettre est prise. Pour le prénom : la 1<sup>er</sup> lettre est prise. Exemples :
  - Picard Marie : PCM
  - Pinard Marguerite : PNM

Problème : Pour différencier deux jumeaux ou deux personnes nés dans la même lieu de naissance et dans le même mois, un chiffre ou une lettre est ajoutée.

Exemple :

- Ducroux Marie (F181802.18039.DCM) : °20/2/1818 Bué (18), x22/4/1849 Bué (18), époux Ducroux Silvain (°23/11/1809 Bué (18))

- Ducroux Marie Thérèse (F181802.18039.DCMT) : °9/2/1818 Bué (18), +15/4/1907 Bué (18), x3/11/1846 Bué (18), époux Pinon François (°31/12/1813 Sancerre (18), +13/4/1869 Bué (18))

- Ducroux Marie Louise (F186409.18039.DCM) : °20/9/1864 Bué (18), x28/5/1884 Bué (18), époux Ducroux François Abel (°13/2/1857 Bué (18)), Père : Ducroux François, Mère : Raffaitin Marie Suzanne

- Ducroux Marie Lucie (F186409.18039.DCMT) : °13/9/1864 Bué (18), x24/7/1894 Bué (18), époux Turpin Jean (°20/3/1843 Menetou-Râtel (18)), Père : Ducroux François Abel, Mère : Ducoux Jeanne

- Roger Marie Germaine Emélie (F187601.18039.RGMG) : °14/1/1876 Bué (18),

- Roger Marie Louise Augustine (F187601.18039.RGML) : °11/1/1876 Bué (18), +18/1/1971 Châteauroux (36)

Dans le recensement de 1891 de Bué (18), deux Moreux Jean Baptiste sont nés à un jour de différence :

• Moreux Jean Baptiste né le 8/11/1879 à Bué, Père : Moreux Jean Baptiste Alexandre et Mère : Ducroux Marie Pauline, Code Individu : H187911.18039.MRJB.

• Moreux Jean Baptiste Lucien né le 9/11/1879 à Bué, Père : Moreux Pierre Emile et Mère : Boin Rosalie, Code Individu : H187911.18039.MRJL

## Aucun doublon trouvé dans le recensement de 1946 :

**Les statistiques n'ont pas de doublons.**

## Lieux de naissance

Les lieux de naissance ont été standardisés : Nom de commune au format officiel suivi du code INSEE entre parenthèse. Exemple : Sancerre (18241).

Les lieux de naissance non compréhensibles ou non précis, ou étrangers, ont été mis sous la dénomination Inconnu (00000), et les informations relevées ont été mises dans les observations.

Sur les 647 individus, aucun individu est né à l'étranger :

1946 -	Folio	Mai.	Mén.	Ind.	Nom	Prénom	Age	Origine

Sur les 647 individus, 46 individus a un lieu de naissance inconnu (7,1%) :

Pas de lieu de naissance dans le recensement et pas d'état civil disponible après 1922 et parfois après 1902,.

1946 -	Folio	Mai.	Mén.	Ind.	Nom	Prénom	Age	Métier
Bourg	1	2	2	6	SIROT	Michel	12	
Bourg	1	2	2	7	RITTE	Monique	6	
Bourg	1	3	3	8	BALLARD	Edouard	57	Ouvrier agricole
Bourg	1	3	3	9	BALLARD	Alphonsine	53	
Bourg	1	5	5	13	CHOLLET	Rachel	51	Domestique
Bourg	1	6	6	16	DEBIN	Denise	7	
Bourg	1	7	7	17	MARTIN	Jean	77	
Bourg	1	7	7	18	DOURU	Henriette	54	Bonne
Bourg	1	12	13	32	CROCHET	André	24	Instituteur public
Bourg	2	27	31	77	JUBLLOT	Jacques	22	Sabotier
Bourg	2	27	31	79	JUBLLOT	Claude	2	
Bourg	2	31	35	89	CORBISIER	Georges	31	Épicier
Bourg	2	31	35	90	CORBISIER	Fernande	31	Épicière
Bourg	2	31	35	91	VAN DAMME	Lucien	12	
Bourg	2	34	38	98	MARCHAND	Hubert	32	Coiffeur
Bourg	3	40	44	105	DUHAMEL	Martial	72	
Bourg	3	40	44	106	TROUSSELLE	Suzanne	47	Femme de ménage
Briou	3	7	7	15	SAMSON	Bernard	4	
Briou	4	16	16	40	MAURICE	Hélène	2	
Briou	13	29	29	72	DIONDET	Renée	74	
Champtin	7	8	8	26	CHAMPAULT	Roger	2	
Champtin	7	19	19	51	VETOIS	Jacqueline Pierrette	7	
Clouzelle	13	1	1	2	JACQUET	Lucien	10	
Clouzelle	13	1	1	3	BRUNO	Roland	17	Ouvrier agricole



Epinières	8	2	2	5	BEAUVAIS	Christiane	11	
Epinières	9	13	13	29	HABERT	Suzanne	57	
Epsailles	8	14	14	27	MIGEON	Georges	33	Cultivateur
Fangeuse	13	1	1	3	GITTON	Marie Jeanne Solange	2	
Fangeuse	13	1	1	6	GIRARD	Elisabeth Marie Françoise	1	
Ferrières	10	3	4	13	BEAUCHARD	Marguerite	47	Domestique
Grand Champ	13	1	1	4	GUILLAUDEAU	Jacques	19	Ouvrier agricole
Grand Senais	10	1	1	6	GIRAULT	Huguette	3	
Mauvrens	13	2	2	7	DESIAUX	Geneviève	16	Bonne
Moulin Jamet	12	1	1	1	PRÉAULT	Marie	60	Employée au Chemin de Fer
Moulin Jamet	12	5	5	10	CHARLON	Renée	5	
Moulin Jamet	12	5	5	11	CHARLON	Paulette	5	
Moulin Jamet	12	7	7	17	COQUERY	Michel	2	
Petit Senais	11	4	4	9	COPERET	Robert	13	
Petit Senais	11	5	5	14	TROMPAT	Liliane	7	
Petit Senais	11	5	5	15	TROMPAT	Gisèle	6	
Reigny	5	20	21	50	BUTET	Marc	1	
Robineaux	13	3	3	4	MILLERIOUX	Marie	62	
Vauvredon	13	1	1	2	BEDU	Hermine	68	Cultivatrice
Villeprevoir	10	4	4	9	THOMAS	Emile Henri	62	
Villeprevoir	10	6	6	15	MILLET	Jean Armand	2	
Villeprevoir	10	7	7	17	MIGNON	Justine	86	

## Les pensionnaires

Les 5 pensionnaires sont ( 0,8 %) :

1946 -	Folio	Mai.	Mén.	Ind.	Noms	Prénoms	Age	Lieu de Naissance
Briou	4	21	21	53	POITEVIN	Gaston Maurice	20	Argenvières (18012)
Champtin	7	22	22	61	ANDRÉ née Cherrier	Marie Madeleine Eugénie	80	Crézancy-en-Sancerre (18079)
Clouzelle	13	1	1	2	JACQUET	Lucien	10	Inconnu (00000)
Clouzelle	13	1	1	3	BRUNO	Roland	17	Inconnu (00000)
Epsailles	8	17	17	35	MORAVICKI	Rudor	20	Laverdines (18123)

## Les nourrissons

Aucun nourrisson est présent ( 0,0 %) :

1946 -	Folio	Mai.	Mén.	Ind.	Noms	Prénoms	Age	Lieu de Naissance

## Liste des personnalités

### Le Maire :

Lecture impossible.

### Le Curé :

Aucun,

### Le Garde-Champêtre :

En page 5, au Village de Reigny, dans la maison N°3, le ménage N°4 est composé du garde-champêtre : Chotard Ulysse Jean Auguste, 45 ans, N°12, né le 10/6/1901 à Paris 6° (75), décédé le 14/2/1983 à Sancerre (18), marié avec Chotard Louise Marguerite née le 21/4/1903 à Crézancy-en-Sancerre (18), décédée le 31/2/1977 à Sancerre (18), Père: Chotard Alexandre Joseph, 71 ans, N°10, (°9/9/1875 Crézancy-en-Sancerre (18), +28/2/1963 Crézancy-en-Sancerre (18), x30/11/1910 Crézancy-en-Sancerre (18), reconnaissance de l'enfant), Mère: Chotard Marie Louise Augustine, 72 ans, N°11 (°20/1/874, +20/4/1950 Crézancy-en-Sancerre (18))

### L'Instituteur :

En page 1, au Bourg, dans la maison N°12, deux ménages, deux instituteurs :

- Bouguet Albert Robert, 47 ans, N°30, ménage N°12, né le 18/1/1899 à Sury-ès-Bois (18), décédé le 11/1/1989 à Sancerre (18), marié le 12/8/1924 à Vailly-sur-Sauldre (18), avec Parret Marie Solange, N°31, née le 19/9/1900 à Vailly-sur-Sauldre (18), décédée le 9/7/2000 à Sancerre (18).
- Crochet André, 24 ans, N°32, ménage N°13, né le 1922 dans un lieu non déterminé.

En page 3, au Bourg, dans la maison N°38, un ménage, une institutrice :

- Bergougna Estelle Irène Blanche, 40 ans, ménage N°42, individu N°103, né le 14/4/1906 à Veaugues (18), décédée le 22/8/1982 à Bourges (18), mariée le 27/1/1960 à Crézancy-en-Sancerre (18), avec Chotard Félix Julien né le 27/1/1889 Crézancy-en-Sancerre (18), décédé le 29/11/1966 à Crézancy-en-Sancerre (18), marié en 1<sup>er</sup> noce le 12/4/1913 à Mourmelon-le-Grand (51), avec Bourg Rosalie.

### Les personnes remarquables :

#### Un receveur distributeur des P.T.T. :

En page 1, au Bourg, dans la maison N°8, le ménage N°8 est composé d'un receveur des postes : Nyons Louis Pierre, 35 ans, N°19, né le 21/9/1911 à Sainte-Gemme-en-Sancerrois (18), décédé le 29/1/2004 à Nemours (77), marié le 1/7/1933 à Paris 1er (75), avec Soudan Andrée Eugénie Augustine, N°20, née le °13/4/1903 à Evry-Petit-Bourg (78), auxiliaire des P.T.T..

#### Un receveur ruraliste :

En page 1, au Bourg, dans la maison N°9, le ménage N°9 est composé d'un receveur ruraliste : Girard Louis Eugène, 59 ans, N°23, né le 10/6/1887 à Crézancy-en-Sancerre (18), décédé le 7/2/1934 à Crézancy-en-Sancerre (18), marié le 17/6/1919 à Crézancy-en-Sancerre (18), avec Damien Marie Madeleine Solange née le 21/1/1893 à Menetou-Râtel (18), décédée le 2/7/1964 à Sancerre (18).

### **Un facteur :**

En page 3, au Bourg, dans la maison N°42, le ménage N°46 est composé d'un facteur :  
Foucher Daniel Henri, 28 ans, N°111, né le 17/2/1918 à Crézancy-en-Sancerre (18), décédé le 16/2/2004 à  
Bourges (18), mariée le 9/10/1947 à Menetou-Salon (18), avec Ribeaudeau Jacqueline Yvonne née le  
14/2/1921 à Menetou-Salon (18).

### **Employeurs :**

Aucun autre employeur a plus de deux employés.

## Répartition des ménages par lieu et par maison

Le nombre de maisons vacantes est la différence entre le nombre de maisons et celles occupées.

À Crézancy-en-Sancerre aucune maison est dite vacante dans ce recensement.

1946 -	Maisons				Nb total de Mén.	Nombre de ménages par maison					
	Nb de folio	Nb Tot.	Nb vac.	Nb occup.		1 mé	2 mé	3 mé	4 mé	5 mé	% / total des Ménages
LC01 : Le Bourg	3	46		46	50	43	2	1			19,6
LC02 : Briou ( Village le )	5	29		29	29	29					11,4
LC03 : Boisgirard ( Village )	1	8		8	8	8					3,1
LC04 : Champtin ( Village )	2	22		22	22	22					8,6
LC05 : Clouzeaux ( Village les )	2	8		8	8	8					3,1
LC06 : Ferrières ( Village )	2	7		7	9	5	2				3,5
LC07 : Barbotaine ( Lieu-dit la )	1	3		3	3	3					1,2
LC08 : Clouzelle ( Lieu-dit la )	1	2		2	2	2					0,8
LC09 : Fangeuse ( Lieu-dit la )	1	1		1	1	1					0,4
LC10 : Grand Champ ( Lieu-dit le )	1	1		1	1	1					0,4
LC11 : Grand Senais ( Lieu-dit le )	2	10		10	10	10					3,9
LC12 : Petit Senais ( Lieu-dit le )	1	8		8	8	8					3,1
LC13 : Epinières ( Village les )	2	14		14	14	14					5,5
LC14 : Epsailles ( Lieu-dit les )	3	20		20	20	20					7,8
LC15 : Gallands ( Lieu-dit les )	1	6		6	6	6					2,4
LC16 : Mauvrins ( Village les )	1	2		2	2	2					0,8
LC17 : Quatre Vents ( Lieu-dit les )	2	3		3	3	3					1,2
LC18 : Robineaux ( Lieu-dit les )	1	3		3	3	3					1,2
LC19 : Moulin Jamet ( Lieu-dit )	1	7		7	7	7					2,7
LC20 : Reigny ( Village )	3	35		35	36	34	1				14,1
LC21 : Sacy ( Lieu-dit )	1	1		1	2	2					0,8
LC22 : Vaudredon ( Lieu-dit )	1	2		2	2	2					0,8
LC23 : Villeprévoir ( Lieu-dit )	1	9		9	9	9					3,5
Total		247		247	255	242	5	1			100,0
Pourcentage %					100	94,9	3,9	1,2			

Moyenne du nombre de ménages par maison : 255 ménages / 247 maisons = 1,03

## Répartition des ménages par lieu et nombre de personnes par maison

Crézancy-en-Sancerre est composé du bourg et de 22 lieux-dits.

1946 -	Nb de personnes par ménage											Total
	1	2	3	4	5	6	7	8	9	10	plus	
LC01 : Le Bourg	14	12	14	7	3							123
LC02 : Briou ( Village le )	7	9	9	2	1	0	1					72
LC03 : Boisgirard ( Village )	0	2	3	1	1	0	1					29
LC04 : Champtin ( Village )	3	7	4	8								61
LC05 : Clouzeaux ( Village les )	2	2	3	1								19
LC06 : Ferrières ( Village )	1	3	2	1	1	0	1					29
LC07 : Barbotaine ( Lieu-dit la )	1	2										5
LC08 : Clouzelle ( Lieu-dit la )	0	0	1	1								7
LC09 : Fangeuse ( Lieu-dit la )						1						6
LC10 : Grand Champ ( Lieu-dit le )				1								4
LC11 : Grand Senais ( Lieu-dit le )	5	2	2	0	0	1						21
LC12 : Petit Senais ( Lieu-dit le )	1	1	3	1	1	0	1					28
LC13 : Epinières ( Village les )	4	5	3	1	1							32
LC14 : Epsailles ( Lieu-dit les )	10	6	2	1	0	1						38
LC15 : Gallands ( Lieu-dit les )	1	3	0	2								15
LC16 : Mauvrins ( Village les )	0	1	0	0	1							7
LC17 : Quatre Vents ( Lieu-dit les )	1	2										5
LC18 : Robineaux ( Lieu-dit les )	2	1										4
LC19 : Moulin Jamet ( Lieu-dit )	2	1	3	1								17
LC20 : Reigny ( Village )	9	12	7	5	3							89
LC21 : Sacy ( Lieu-dit )	1	0	0	0	1							6
LC22 : Vaudredon ( Lieu-dit )	0	0	1	0	1							8
LC23 : Villeprévoir ( Lieu-dit )	3	3	0	2	1							22
Total des individus	67	74	57	35	15	3	4	0	0	0	0	647
Pourcentage	10,4	11,4	8,8	5,4	2,3	0,5	0,6	0,0	0,0	0,0	0,0	100,0

Moyenne du nombre de personnes par ménage : 647 individus / 255 ménages = 2,53

PEN : 5 Pensionnaires, 19 Employé(e)s, 0 Nourrisson : 24 individus

Moyenne du nombre de personnes par ménage sans PEN : ( 647 – 24 ) / 282 = 2,44

## Répartition des familles monoparentales, des couples non mariés

1946 -	Homme (Chef) et Épouse		Homme (Chef) sans Épouse			Femme (Chef) ou Veuve			Couple non marié			Total
	Nb	%	Nb	%	<18	Nb	%	<18	HF	2H	2F	
LC01 : Le Bourg	31	62,0	7	14,0	1	12	24,0	1				50
LC02 : Briou ( Village le )	18	62,1	3	10,3		8	27,6					29
LC03 : Boisgirard ( Village )	8	100,0	0	0,0		0	0,0					8
LC04 : Champtin ( Village )	13	59,1	5	22,7	1	4	18,2	1				22
LC05 : Clouzeaux ( Village les )	5	62,5	2	25,0		1	12,5					8
LC06 : Ferrières ( Village )	5	55,6	2	22,2		2	22,2					9
LC07 : Barbotaine ( Lieu-dit la )	2	66,7	0	0,0		1	33,3					3
LC08 : Clozelle ( Lieu-dit la )	1	50,0	0	0,0		1	50,0					2
LC09 : Fangeuse ( Lieu-dit la )	1	100,0	0	0,0		0	0,0					1
LC10 : Grand Champ ( Lieu-dit le )	1	100,0	0	0,0		0	0,0					1
LC11 : Grand Senais ( Lieu-dit le )	5	50,0	1	10,0		4	40,0					10
LC12 : Petit Senais ( Lieu-dit le )	7	87,5	1	12,5		0	0,0					8
LC13 : Epinières ( Village les )	7	50,0	1	7,1		6	42,9					14
LC14 : Epsailles ( Lieu-dit les )	7	35,0	3	15,0		10	50,0	1				20
LC15 : Gallands ( Lieu-dit les )	3	50,0	1	16,7		2	33,3	1				6
LC16 : Mauvrins ( Village les )	2	100,0	0	0,0		0	0,0					2
LC17 : Quatre Vents ( Lieu-dit les )	2	66,7	0	0,0		1	33,3					3
LC18 : Robineaux ( Lieu-dit les )	1	33,3	0	0,0		2	66,7					3
LC19 : Moulin Jamet ( Lieu-dit )	5	71,4	0	0,0		2	28,6					7
LC20 : Reigny ( Village )	22	61,1	3	8,3		11	30,6					36
LC21 : Sacy ( Lieu-dit )	1	50,0	0	0,0		1	50,0					2
LC22 : Vaudredon ( Lieu-dit )	2	100,0	0	0,0		0	0,0					2
LC23 : Villeprévoir ( Lieu-dit )	5	55,6	2	22,2		2	22,2					9
Total et % sur 255 ménages	154	60,4	31	12,2		70	27,5					255

## Répartition des ménages par lieu et type et nombre de générations

1946 -	1 géné	2 géné			3 géné		4 géné	Em- ployé	Pen- sion- naire
	Époux	E / En	E / Pa	E / Pen	E / Pa / En	E / En / Pen	E / Pa / En / Pen		
LC01 : Le Bourg	28	18	1	0	1	2		4	0
LC02 : Briou ( Village le )	14	12	1	0	2	0		0	1
LC03 : Boisgirard ( Village )	2	5	0	0	0	0	1	1	0
LC04 : Champtin ( Village )	8	8	2	1	2	1		0	1
LC05 : Clouzeaux ( Village les )	7	1	0	0	0	0		2	0
LC06 : Ferrières ( Village )	3	5	0	0	0	1		5	0
LC07 : Barbotaine ( Lieu-dit la )	3	0	0	0	0	0		0	0
LC08 : Clouzelle ( Lieu-dit la )	1	1	0	0	0	0		0	1
LC09 : Fangeuse ( Lieu-dit la )	0	1	0	0	0	0		0	0
LC10 : Grand Champ ( Lieu-dit le )			(1)					1	0
LC11 : Grand Senais ( Lieu-dit le )	7	3	0	0	0	0		0	0
LC12 : Petit Senais ( Lieu-dit le )	2	6	0	0	0	0		0	0
LC13 : Epinières ( Village les )	6	8	0	0	0	0		0	0
LC14 : Epsailles ( Lieu-dit les )	17	2	0	0	1	0		0	1
LC15 : Gallands ( Lieu-dit les )	3	2	0	0	1	0		1	0
LC16 : Mauvains ( Village les )	1	1	0	0	0	0		1	0
LC17 : Quatre Vents ( Lieu-dit les )	3	0	0	0	0	0		0	0
LC18 : Robineaux ( Lieu-dit les )	3	0	0	0	0	0		0	0
LC19 : Moulin Jamet ( Lieu-dit )	3	3	1	0	0	0		0	0
LC20 : Reigny ( Village )	19	12	0	0	3	2		1	0
LC21 : Sacy ( Lieu-dit )	1	1	0	0	0	0		1	0
LC22 : Vaudredon ( Lieu-dit )	0	1	0	1	0	0		1	0
LC23 : Villeprévoir ( Lieu-dit )	6	1	0	0	2	0		0	0
<b>Total</b>	<b>137</b>	<b>91</b>	<b>6</b>	<b>2</b>	<b>12</b>	<b>6</b>	<b>1</b>	<b>18</b>	<b>4</b>
Pourcentage sur 255 ménages	53,7	35,7	2,4	0,8	4,7	2,4	0,4	7,1	1,6
	53,7	38,8			7,1		0,4		

(1) : époux et grand-parent

Abréviations :

Chef de famille : époux ou épouse ou veuf ou veuve

Enfant(s) : fils et/ou fille(s)

Petit(s) Enfant(s) : petit(s) fils et/ou petite(s) fille(s)

Parent(s) : père et/ou mère

1 géné : 1 génération

Époux = Homme (Chef) avec ou sans épouse, ou Femme (Chef)

2 géné : 2 générations

E / En = Époux / Enfant(s)

E / Pen = Époux / Petit(s) Enfant(s)

E / Pa = Époux / Parent(s)

3 géné : 3 générations

E / Pa / En = Époux / Parent(s) / Enfant(s)

E / En / Pen = Époux / Enfant(s) / Petit(s) Enfant(s)

E / En / Pa = Époux / Enfant(s) / Parent(s)

4 géné : 4 générations

E / Pa / En / Pen = Époux / Parent(s) / Enfant(s) / Petit(s) Enfant(s)

Employé : nombre de ménages ayant un ou des employés

Pensionnaire : nombre de ménages ayant un ou des pensionnaires ( hommes ou femmes )



## Répartition par type de personnes

1ère série :

H : Homme (Chef)    E : Épouse    F : Femme (Chef)    V : Veuve (Chef)    Vn : Veuve (non chef)  
P : Père    M : Mère    Fs : Fils    Fel : Fille    Tot : Total

1946 -	H	E	F	V	Vn	P	M	Fs	Fe	Tot
LC01 : Le Bourg	38	31	5	7			1	14	16	112
LC02 : Briou ( Village le )	21	18		8		1	2	13	5	68
LC03 : Boisgirard ( Village )	8	8						2	6	24
LC04 : Champtin ( Village )	18	13	1	3			4	9	4	52
LC05 : Clouzeaux ( Village les )	7	5	1					1	1	15
LC06 : Ferrières ( Village )	7	5		2				6	2	22
LC07 : Barbotaine ( Lieu-dit la )	2	2		1						5
LC08 : Clozelle ( Lieu-dit la )	1	1		1				2		5
LC09 : Fangeuse ( Lieu-dit la )	1	1							1	3
LC10 : Grand Champ ( Lieu-dit le )	1	1								2
LC11 : Grand Senais ( Lieu-dit le )	6	5		4				3	3	21
LC12 : Petit Senais ( Lieu-dit le )	8	7						6	7	28
LC13 : Epinières ( Village les )	8	7	2	4				7	3	31
LC14 : Epsailles ( Lieu-dit les )	10	7	1	9			1	2	3	33
LC15 : Gallands ( Lieu-dit les )	4	3		2				1	3	13
LC16 : Mauvrins ( Village les )	2	2							1	5
LC17 : Quatre Vents ( Lieu-dit les )	2	2		1						5
LC18 : Robineaux ( Lieu-dit les )	1	1		2						4
LC19 : Moulin Jamet ( Lieu-dit )	5	5		2				2	2	16
LC20 : Reigny ( Village )	25	22	1	10			1	15	9	83
LC21 : Sacy ( Lieu-dit )	1	1		1				1	1	5
LC22 : Vaudredon ( Lieu-dit )	2	2							1	5
LC23 : Villeprévoir ( Lieu-dit )	7	5		2			1	2	3	20
Total	185	154	11	59	0	1	10	86	71	577
Sexe Masculin : Homme	185					1		86		272
Sexe Féminin: Femme		154	11	59	0		10		71	305

Homme = 47,1 %

Femme = 52,9 %

## 2ème série :

Bfs : Beau-fils      Bfe : Belle-fille      BP : Beau-père      BM : Belle-mère      BS : Belle-sœur  
BF : Beau-frère      TA : Tante      Nv : Neveu      Nce : Nièce      Tot : Total

1946 -	Bts	Bfe	BP	BM	BS	BF	TA	Nv	Nce	Tot
LC01 : Le Bourg		1		1		1	1	1		5
LC02 : Briou ( Village le )		2		1						3
LC03 : Boisgirard ( Village )			1							1
LC04 : Champtin ( Village )		3								3
LC05 : Clouzeaux ( Village les )										0
LC06 : Ferrières ( Village )		1								1
LC07 : Barbotaine ( Lieu-dit la )										0
LC08 : Clozelle ( Lieu-dit la )										0
LC09 : Fangeuse ( Lieu-dit la )					1	1			1	3
LC10 : Grand Champ ( Lieu-dit le )										0
LC11 : Grand Senais ( Lieu-dit le )										0
LC12 : Petit Senais ( Lieu-dit le )										0
LC13 : Epinières ( Village les )										0
LC14 : Epsailles ( Lieu-dit les )	1				1	1				3
LC15 : Gallands ( Lieu-dit les )				1						1
LC16 : Mauvrins ( Village les )										0
LC17 : Quatre Vents ( Lieu-dit les )										0
LC18 : Robineaux ( Lieu-dit les )										0
LC19 : Moulin Jamet ( Lieu-dit )				1						1
LC20 : Reigny ( Village )				2						2
LC21 : Sacy ( Lieu-dit )										0
LC22 : Vaudredon ( Lieu-dit )										0
LC23 : Villeprévoir ( Lieu-dit )			1		1					2
Total	1	7	2	6	3	3	1	1	1	25
Sexe Masculin : Homme	1		2			3		1		7
Sexe Féminin : Femme		7		6	3		1		1	18

Homme = 28,0 %

Femme = 72,0 %

### 3ème série :

Fr = Frère                      Sr = Sœur                      Ge = Gendre                      Pfs = Petit-fils                      Pfe = Petit-fille  
 Eyé = Employé                      Eye = Employée                      PeH = Pensionnaire homme, Nourrisson                      PeF = Pensionnaire femme, Nourrissonne                      Tot : Total

1946 -	Fr	Sr	Ge	Pfs	Pfe	Eyé	Eye	PeH	PeF	Tot
LC01 : Le Bourg				1	1		4			6
LC02 : Briou ( Village le )								1		1
LC03 : Boisgirard ( Village )			1	2		1				4
LC04 : Champtin ( Village )	2		1	2					1	6
LC05 : Clouzeaux ( Village les )	2					1	1			4
LC06 : Ferrières ( Village )				1		2	3			6
LC07 : Barbotaine ( Lieu-dit la )										0
LC08 : Clozelle ( Lieu-dit la )								2		2
LC09 : Fangeuse ( Lieu-dit la )										0
LC10 : Grand Champ ( Lieu-dit le )						1				1
LC11 : Grand Senais ( Lieu-dit le )										0
LC12 : Petit Senais ( Lieu-dit le )										0
LC13 : Epinières ( Village les )										0
LC14 : Epsailles ( Lieu-dit les )	1							1		2
LC15 : Gallands ( Lieu-dit les )						1				1
LC16 : Mauvrins ( Village les )						1	1			2
LC17 : Quatre Vents ( Lieu-dit les )										0
LC18 : Robineaux ( Lieu-dit les )										0
LC19 : Moulin Jamet ( Lieu-dit )										0
LC20 : Reigny ( Village )				2			1			3
LC21 : Sacy ( Lieu-dit )						1				1
LC22 : Vaudredon ( Lieu-dit )					2	1				3
LC23 : Villeprévoir ( Lieu-dit )										0
Total	5	0	2	8	3	9	10	4	1	42
Sexe Masculin : Homme	5		2	8		9		4		28
Sexe Féminin : Femme		0			3		10		1	14

Homme = 66,7 %

Femme = 33,3 %

### Hors tableau :

LC10 : Grand Champ ( Lieu-dit le ) : 1 grand-mère

LC13 : Epinières ( Village les ) : 1 cousine

LC20 : Reigny ( Village ) : 1 oncle

## Tableau récapitulatif :

	Homme	Femme	Total	%
1ère série	272	305	577	89,2
2ème série	7	18	25	3,9
3ème série	28	14	42	6,5
Hors tableau	1	2	3	0,5
Total	308	339	647	100,0
Pourcentage %	47,6	52,4	100	

## Représentation par sexe et génération :

H (1) : Homme (Chef)	F (2) : Épouse, Femme (Chef), Veuve	H (3) : Père, Beau-Père, Grand-père	F (3) : Mère, Belle-mère, Grand-mère
H (5) : Fils, Beau-fils, Petit-fils	F(6): Fille, Belle-fille, Petite-fille,	H (7) : Beau-frère, Neveu, Frère, Gendre, Oncle	F (8) : Belle-sœur, Tante, Nièce, Sœur, Petite-nièce
H (9) : Employé, Pensionnaire, nourrisson, Ami	F (10) : Employée, Pensionnaire (F), nourrisson (F), Amie	H (11) : Totaux des Hommes par lieu	F (12) : Totaux des Femmes par lieu

1936 -	Famille								Hors famille		Totaux	
	Eoux		Parents		Enfants		Reste famille		H (9)	F (10)	H (11)	F (12)
	H (1)	F (2)	H (3)	F (4)	H (5)	F (6)	H (7)	F (8)				
Le Bourg	38	43	0	2	15	18	2	1	0	4	55	68
Briou	21	26	1	3	13	7	0	0	1	0	36	36
Boisgirard	8	8	1	0	4	6	1	0	1	0	15	14
Champin	18	17	0	4	11	7	3	0	0	1	32	29
Clouzeaux	7	6	0	0	1	1	2	0	1	1	11	8
Ferrières	7	7	0	0	7	3	0	0	2	3	16	13
Barbotaine	2	3	0	0	0	0	0	0	0	0	2	3
Clozelle	1	2	0	0	2	0	0	0	2	0	5	2
Fangeuse	1	1	0	0	0	1	1	2	0	0	2	4
Grand Champ	1	1	0	1	0	0	0	0	1	0	2	2
Grand Senais	6	9	0	0	3	3	0	0	0	0	9	12
Petit Senais	8	7	0	0	6	7	0	0	0	0	14	14
Epinières	8	13	0	0	7	3	0	1	0	0	15	17
Epsailles	10	17	0	1	3	3	2	1	1	0	16	22
Gallands	4	5	0	1	1	3	0	0	1	0	6	9
Mauvrins	2	2	0	0	0	1	0	0	1	1	3	4
Quatre Vents	2	3	0	0	0	0	0	0	0	0	2	3
Robineaux	1	3	0	0	0	0	0	0	0	0	1	3
Moulin Jamet	5	7	0	1	2	2	0	0	0	0	7	10
Reigny	25	33	0	3	17	9	1	0	0	1	43	46
Sacy	1	2	0	0	1	1	0	0	1	0	3	3
Vaudredon	2	2	0	0	0	3	0	0	1	0	3	5
Villeprévoir	7	7	1	1	2	3	0	1	0	0	10	12
Totaux	185	224	3	17	95	81	12	6	13	11	308	339
	409		20		176		18		24		647	

## Répartition suivant l'âge

Utilisation des dates recherchées dans les actes d'état civil.

Âge	Année	F	H	H+F	H-F	Âge	Année	F	H	H+F	H-F
0	1946	1	1	2	0	36	1910	3	8	11	5
1	1945	3	4	7	1	37	1909	5	6	11	1
2	1944	3	3	6	0	38	1908	7	4	11	-3
3	1943	3	3	6	0	39	1907	2	4	6	2
4	1942	3	3	6	0	40	1906	3	6	9	3
5	1941	3	3	6	0	41	1905	2	7	9	5
6	1940	4	2	6	-2	42	1904		3	3	3
7	1939	5	6	11	1	43	1903	5	2	7	-3
8	1938	2		2	-2	44	1902	2	1	3	-1
9	1937	4	3	7	-1	45	1901	4	2	6	-2
10	1936	2	1	3	-1	46	1900	7	3	10	-4
11	1935	3	4	7	1	47	1899	6	3	9	-3
12	1934	4	5	9	1	48	1898	1		1	-1
13	1933	2	4	6	2	49	1897	2	5	7	3
14	1932	3	2	5	-1	50	1896	5	1	6	-4
15	1931	2	4	6	2	51	1895	3	3	6	0
16	1930	3	3	6	0	52	1894	8	2	10	-6
17	1929	2	3	5	1	53	1893	9	4	13	-5
18	1928	3	1	4	-2	54	1892	4	4	8	0
19	1927	5	4	9	-1	55	1891	3	4	7	1
20	1926	4	7	11	3	56	1890	3	2	5	-1
21	1925	2	4	6	2	57	1889	6	4	10	-2
22	1924	2	3	5	1	58	1888	8	3	11	-5
23	1923	4	1	5	-3	59	1887	8	8	16	0
24	1922	8	7	15	-1	60	1886	10	1	11	-9
25	1921	11	6	17	-5	61	1885	4	7	11	3
26	1920	4	6	10	2	62	1884	5	6	11	1
27	1919	3	1	4	-2	63	1883	9	5	14	-4
28	1918	3	5	8	2	64	1882	8	4	12	-4
29	1917	2	1	3	-1	65	1881	4	6	10	2
30	1916	1	4	5	3	66	1880	6	4	10	-2
31	1915	5	3	8	-2	67	1879	6	7	13	1
32	1914	6	10	16	4	68	1878	4	3	7	-1
33	1913	3	4	7	1	69	1877	5	6	11	1
34	1912	1	7	8	6	70	1876	1	3	4	2
35	1911	4	7	11	3	71	1875	3	7	10	4

Âge	Année	F	H	H+F	H-F	Âge	Année	F	H	H+F	H-F
72	1874	8	5	13	-3	82	1864			0	0
73	1873	2	5	7	3	83	1863	1	1	2	0
74	1872	2	4	6	2	84	1862			0	0
75	1871	2	4	6	2	85	1861	2	1	3	-1
76	1870	4		4	-4	86	1860	1		1	-1
77	1869	1	1	2	0	87	1859	3		3	-3
78	1868	3	1	4	-2	88	1858			0	0
79	1867	5	1	6	-4	89	1857	3		3	-3
80	1866	4	2	6	-2	90	1856	1		1	-1
81	1865	3		3	-3			339	308	647	-31

Delta entre les années indiquées dans le recensement et les années trouvées dans les actes de l'état civil.

Delta	Nombre				
-5	1				
-4	1				
-3	1				
-2	2				
-1	4				
0	632	632			
1	3		639		
2	1			642	
4	1				644
6	1				
	647	97,7 %	98,8 %	99,2 %	99,5 %

Liste des personnes ayant des dates à plus de trois années d'écart entre les dates du recensement et de l'état civil :

1936 - Lieu	Folio	Mai.	Mén	Ind.	Nom	Prénoms	Delta	Date	Code Individu
Gallands	12	6	6	12	CHANTEREAU	Louis	-5	1902	H190712.18156.CAL
Clouzeaux	12	8	8	19	GIRAULT	Léon	-4	1905	H190912.18079.GRL
Grand Senais	11	10	10	20	CHERRIER	Jeanne Lucette	4	1923	F191902.18079.GRJ
Epsailles	13	20	20	39	COMPAIN	Marie Joseph Auguste	6	1877	H187109.18079.CMM

## Répartitions des enfants scolarisés :

Âge(s)	F	H	Total
5	3	3	6
6	4	2	6
7	5	6	11
8	2		2
9	4	3	7
10	2	1	3
11	3	4	7
12	4	5	9
total	27	24	51
%	52,9	47,1	100,0

51 enfants sont scolarisables à l'école primaire jusqu'au Certificat d'Études.

Soit : 6,4 enfants par niveau.

## Mois de naissance :

Mois	F	%	H	%	HF	%
Janvier	24	48,0	26	52,0	50	7,7
Février	32	57,1	24	42,9	56	8,7
Mars	30	57,7	22	42,3	52	8,0
Avril	23	46,9	26	53,1	49	7,6
Mai	26	52,0	24	48,0	50	7,7
Juin	20	44,4	25	55,6	45	7,0
Juillet	22	47,8	24	52,2	46	7,1
Août	23	46,0	27	54,0	50	7,7
Septembre	35	66,0	18	34,0	53	8,2
Octobre	25	55,6	20	44,4	45	7,0
Novembre	26	56,5	20	43,5	46	7,1
Décembre	20	42,6	27	57,4	47	7,3
Sans date	33	56,9	25	43,1	58	9,0
Total	339		308	47,6	647	
%	52,4		47,6		100,0	

## Répartitions par décade

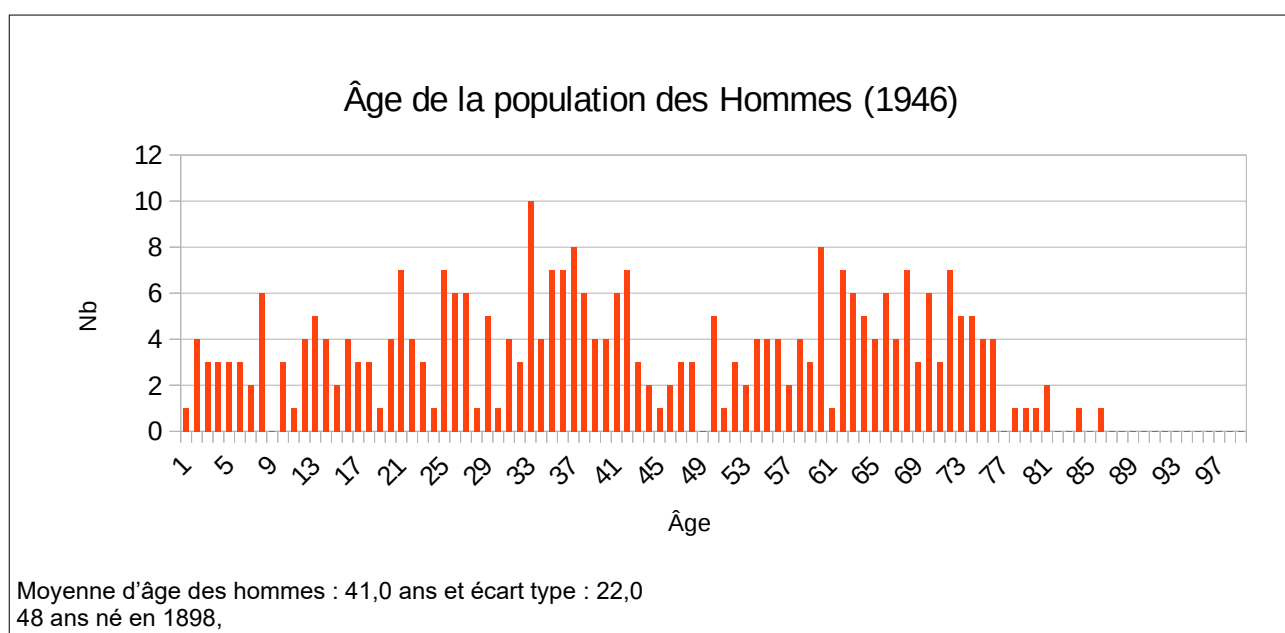
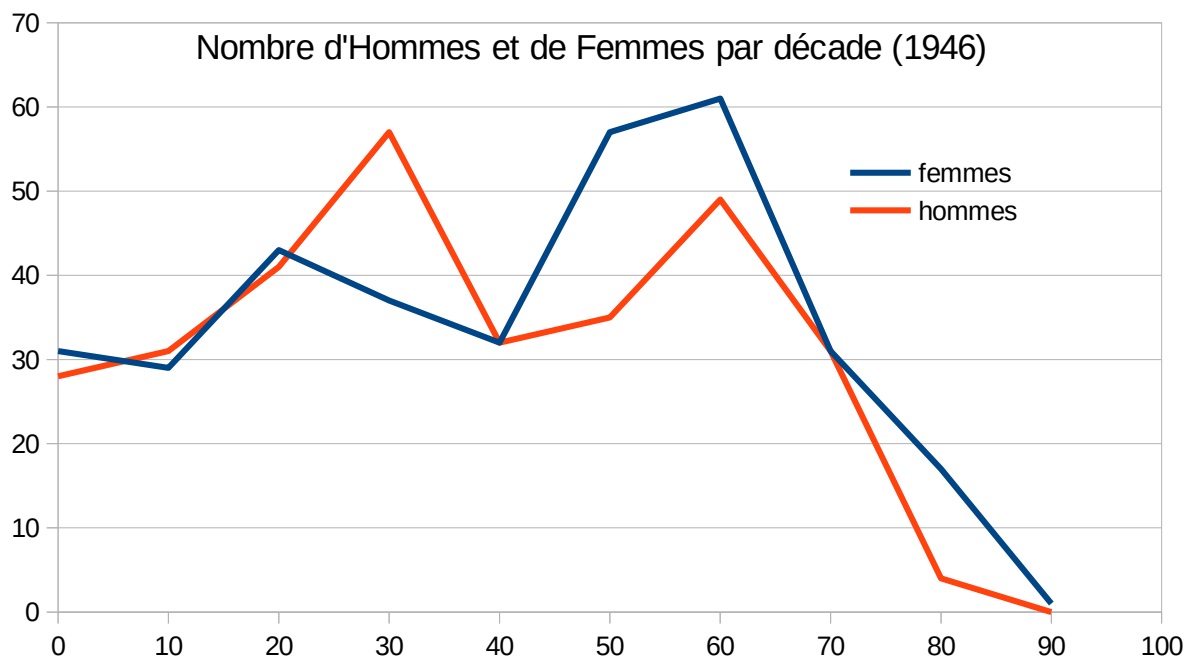
Âge		Année		Femmes		Hommes		H + F	% Total	% Cumul	%Cumul inverse
Min.	Max.	Min.	Max.	Nb.	%	Nb	%	Nb			
0	9	1946	1937	31	52,5	28	47,5	59	9,1	9,1	100,0
10	19	1936	1927	29	48,3	31	51,7	60	9,3	18,4	90,9
20	29	1926	1917	43	51,2	41	48,8	84	13,0	31,4	81,6
30	39	1916	1907	37	39,4	57	60,6	94	14,5	45,9	68,6
40	49	1906	1897	32	50,0	32	50,0	64	9,9	55,8	54,1
50	59	1896	1887	57	62,0	35	38,0	92	14,2	70,0	44,2
60	69	1886	1877	61	55,5	49	44,5	110	17,0	87,0	30,0
70	79	1876	1867	31	50,0	31	50,0	62	9,6	96,6	13,0
80	89	1866	1857	17	81,0	4	19,0	21	3,2	99,8	3,4
90	99	1856	1847	1	100,0	0	0,0	1	0,2	100,0	0,2
0	99	1946	1847	339	52,4	308	47,6	647	100,0		



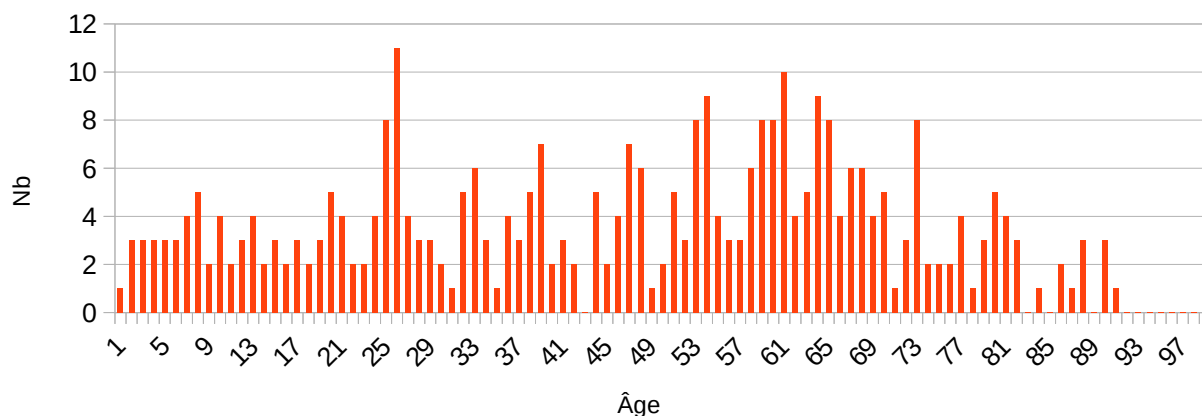
La baisse des naissances hommes et femmes est lié aux migrations des hommes et femmes en âge de procréer.

L'âge maximum des hommes ou des femmes plafonne à 92 ans.

110 individus ont entre 60 à 69 ans. 62 individus ont entre 70 à 79 ans et seulement 21 ont entre 80 et 90 ans,

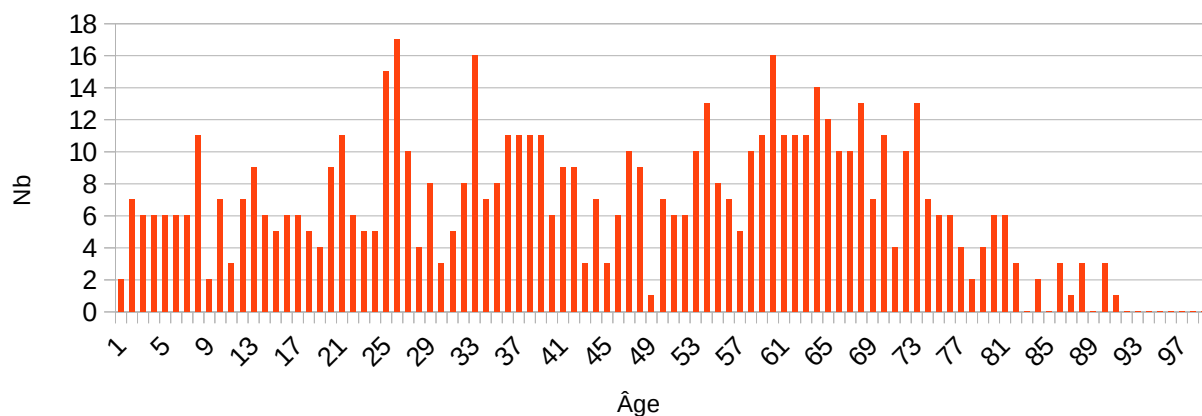


### Âge de la population des Femmes (1946)



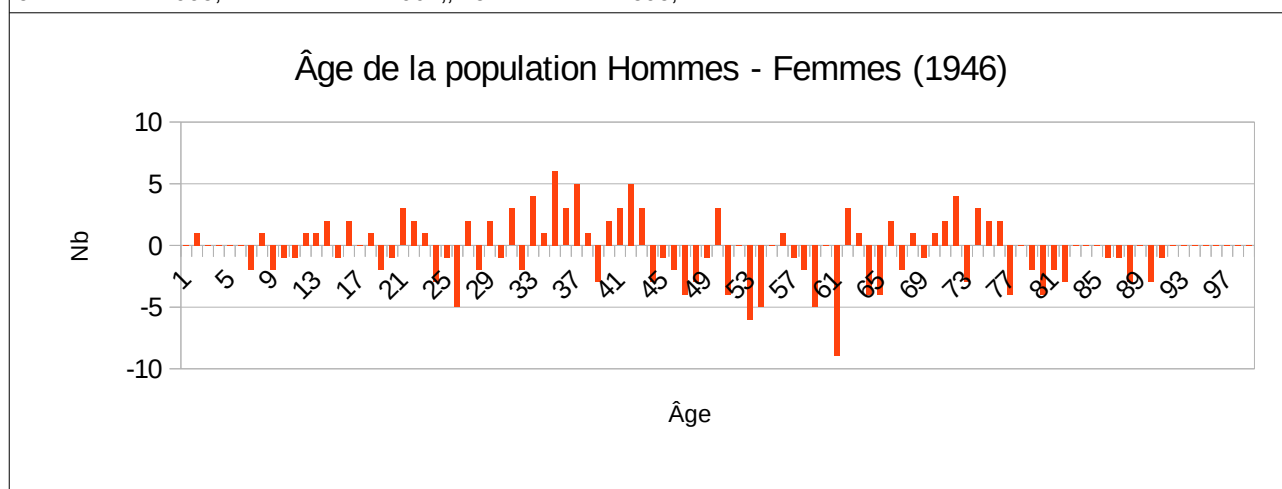
Moyenne d'âge des femmes : 44,9 ans et écart type : 23,3  
42 ans née en 1904,

### Âge de la population des Hommes + des Femmes (1946)



Moyenne d'âge des hommes et femmes : 43,0 ans et écart type : 22,8

8 ans nés en 1938, 42 ans née en 1904., 48 ans nés en 1898,



## Répartition suivant le lieu de naissance

### Répartition dans le Cher

Le lieu de Naissance avec comme département le Cher représente 573 individus sur 647 individus, soit 88,6 %, réparti sur 48 communes.

Pour le lieu de Naissance, Crézancy-en-Sancerre représente 413 individus sur 647 individus, soit 63,8 %.

Nb : Nombre de naissance dans cette commune.

F : de sexe féminin

H : de sexe masculin

% Cher : pourcentage des naissances d'homme et de femme de la commune par rapport à celle du Cher.

Commune du Cher	Nb	F	H	% Cher
Argenvières (18012)	1		1	0,2
Azy (18019)	1		1	0,2
Barlieu (18022)	1		1	0,2
Beffes (18025)	1		1	0,2
Bourges (18033)	6	2	4	1,0
Brécy (18035)	1	1		0,2
Bué (18039)	4	2	2	0,7
Chapelotte (la) (18051)	1	1		0,2
Châteauneuf-sur-Cher (18058)	1		1	0,2
Clémont (18067)	1		1	0,2
Cours-les-Barres (18075)	1	1		0,2
Crézancy-en-Sancerre (18079)	413	211	202	72,1
Feux (18094)	1		1	0,2
Flavigny (18095)	1	1		0,2
Gardefort (18098)	1	1		0,2

Gron (18105)	1		1	0,2	
Henrichemont (18109)	1	1		0,2	
Herry (18110)	1		1	0,2	
Humbligny (18111)	2	2		0,3	
Ivoy-le-Pré (18115)	1	1		0,2	
Jalognes (18116)	7	3	4	1,2	
Jars (18117)	3	2	1	0,5	
Laverdines (18123)	1		1	0,2	
Léré (18125)	1	1		0,2	
Mehun-sur-Yèvre (18141)	1	1		0,2	
Menetou-Râtel (18144)	18	15	3	3,1	
Menetou-Salon (18145)	1	1		0,2	
Ménétréol-sur-Sauldre (18147)	1		1	0,2	
Montigny (18151)	10	7	3	1,7	
Morogues (18156)	3		3	0,5	
Neuilly-en-Sancerre (18162)	10	7	3	1,7	
Neuvy-Deux-Clochers (18163)	11	7	4	1,9	
Noyer (le) (18168)	5	2	3	0,9	
Oizon (18170)	2	2		0,3	
Sainte-Gemme-en-Sancerrois (18208)	1		1	0,2	
Saint-Satur (18233)	1	1		0,2	
Sancergues (18240)	1		1	0,2	
Sancerre (18241)	7	1	6	1,2	
Sens-Beaujeu (18249)	11	7	4	1,9	
Subligny (18256)	1	1		0,2	
Sury-en-Vaux (18258)	9	4	5	1,6	
Sury-ès-Bois (18259)	2		2	0,3	
Thauvenay (18262)	2	1	1	0,3	
Thou (18264)	1	1		0,2	
Vailly-sur-Sauldre (18269)	1	1		0,2	
Veaugues (18272)	14	10	4	2,4	
Verdigny (18274)	2	1	1	0,3	
Vinon (18287)	5	2	3	0,9	
Total	573	302	271	100,0	
%	100,0	52,7	47,3		

## **Canton de Sancerre (définition avant 2015):**

Le canton de Sancerre est composé de : Sancerre, Bannay, Bué, Couargues, Crézancy-en-Sancerre, Feux, Gardafort, Jalognes, Menetou-Râtel, Ménétréol-sous-Sancerre, Saint-Bouize, Saint-Satur, Sens-Beaujeu, Sury-en-Vaux, Thauvenay, Veaugues, Verdigny, Vinon :  $7 + 4 + 413 + 1 + 1 + 7 + 18 + 1 + 11 + 9 + 2 + 14 + 2 + 5 = 495$  individus sur 647 individus soit 76,5 % de la population totale

## Répartition dans les autres départements

Le lieu de Naissance avec comme département un autre département ou pays représente 74 individus sur 647 soit 11,4% , réparti sur 22 communes ou 16 départements ou pays et des lieux inconnus pour 46 individus (7,1 % de la population totale)

	Autres départements	Total	F	H	%	
Inconnu (00)	Inconnu (00000)	46	26	20	62,2	
Ardèche (07)	Annonay (07010)	1	1		1,4	
Creuse (23)	Fresselines (23087)	1	1		1,4	
Indre (36)	Poulligny-Notre-Dame (36163)	1		1	1,4	
Isère (38)	Voiron (38563)	1		1	1,4	
Loir-et-Cher (41)	Pierrefitte-sur-Sauldre (41176)	1	1		1,4	
Loire (42)	Saint-Haon-le-Vieux (42233)	1		1	1,4	
Loiret (45)	Orléans (45234)	1	1		1,4	
Mayenne (53)	Ambrières-les-Vallées (53003)	1	1		1,4	
Nièvre (58)	Charité-sur-Loire (la) (58059)	1		1	1,4	
	Cosne-Cours-sur-Loire (58086)	3		3	4,0	
	Fourchambault (58117)	1		1	1,4	
Nord (59)	Pérenchies (59457)	1		1	1,4	
Oise (60)	Villers-sur-Trie (60690)	1		1	1,4	
Paris (75)	Paris 6e (75006)	2		2	2,7	
	Paris 12e (75012)	1		1	1,4	
	Paris 13e (75013)	3	2	1	4,0	
	Paris 14e (75014)	2		2	2,7	
Yvelines (78)	Conflans-Sainte-Honorine (78172)	1	1		1,4	
	Evry-Petit-Bourg (78228)	1	1		1,4	
Somme (80)	Amiens (80021)	1	1		1,4	
Vosges (88)	Petite-Raon (la) (88346)	1	1		1,4	
Seine-Saint-Denis (93)	Livry-Gargan (93046)	1		1	1,4	
	Total	74	37	37		
	%	100	50	50,0		

## Répartitions par professions

Professions par ordre alphabétique

409 individus ont une profession sur 647 individus soit 63,2 %.

55 professions.

Profession(s)	Nb	%	Profession(s)	Nb	%
Agriculteur non exploitant	2	0,5	Garde fédéral	1	0,2
Aide familial	10	2,4	Hôtelier	1	0,2
Apprentie couturière	1	0,2	Hôtelière	2	0,5
Aubergiste	2	0,5	Instituteur public	2	0,5
Auxiliaire des P.T.T.	1	0,2	Institutrice publique	1	0,2
Bonne	6	1,5	Journalier agricole	5	1,2
Boulangier	3	0,7	Machiniste agricole	1	0,2
Boulangère	2	0,5	Maçon	2	0,5
Bûcheron	1	0,2	Manœuvre	1	0,2
Cantonnier	5	1,2	Maréchal	1	0,2
Cantonnier communal	1	0,2	Maréchal Ferrant	2	0,5
Cantonnier principal	1	0,2	Mécanicien	2	0,5
Charretier	1	0,2	Menuisier	1	0,2
Charron	3	0,7	Nourrice	1	0,2
Coiffeur	1	0,2	Ouvrier agricole	15	3,7
Contremaître	1	0,2	Ouvrier bourrelier	1	0,2
Cordonnier	1	0,2	Ouvrier maçon	2	0,5
Couturière	2	0,5	Ouvrier P.T.T.	1	0,2
Cultivateur	149	36,4	Receveur buraliste	1	0,2
Cultivatrice	126	30,8	Receveur distributeur des P.T.T.	1	0,2
Domestique	3	0,7	Réparateur de parapluies	1	0,2
Employé S.N.C.F.	1	0,2	Retraité	4	1,0
Employée au Chemin de Fer	1	0,2	Retraité S.N.C.F.	1	0,2
Épicier	1	0,2	Sabotier	4	1,0
Épicière	6	1,5	Secrétaire	1	0,2
Facteur P.T.T.	1	0,2	Vigneron	13	3,2
Femme de ménage	1	0,2	Vigneronne	7	1,7
Garde champêtre	1	0,2	Total	409	100,0

## Professions par domaine

### Les individus sans profession

Sans profession ( âge > 19 ans ) : 139 / 647 ( 21,5 % )

	Nb	%	Âge Min	Âge max	Âge Moy	Écart type
Veuve ( Chef de famille )	41		52	90	71,3	10,4
Femme ( Chef de famille ) ( divorcé, célibataire, etc..)	7		54	80	67,1	11,1
Femme (épouse ou veuve non chef de famille)	52		20	81	48,3	16,9
Homme ( Chef de famille )	13		55	85	72,3	7,4
Fille ( âge > 19 ans )	8		23	28	25,9	1,8
Fils ( âge > 19 ans )	1		23	23	23	
Belle-fille (2), belle-mère (5), belle-sœur (1), gendre (1), grand-mère (1), mère (4), oncle (1), pensionnaire (F) (1), tante (1)	17		26	89	69,1	22,6
Total	139	100	20	90	59,4	20,0

61 personnes sur 139 étaient responsable de famille soient 43,9 % des sans-professions, ou 9,4 % de la population totale.

139 personnes sans professions sur 647 individus soient 21,5 % de la population totale.

### Les professions de 13 à 18 ans

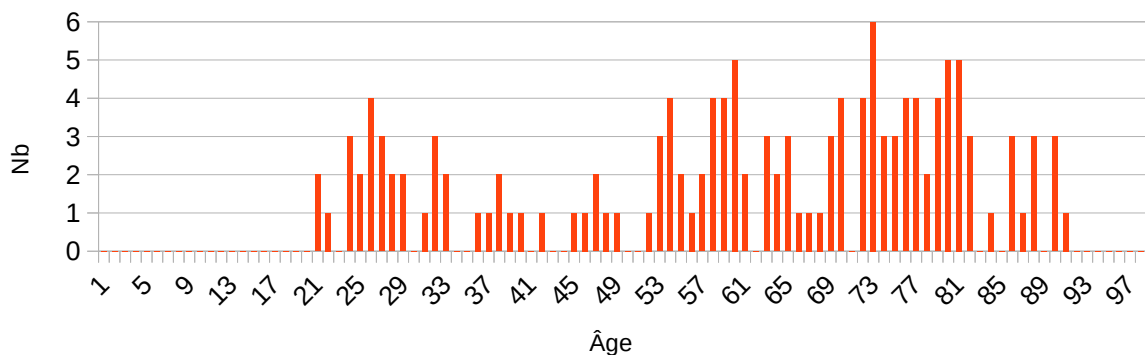
Tableau des métiers suivant l'âge de 13 à 18 ans

	13	14	15	16	17	18	Total	%
Aide familial			1	3	1		5	38,5
Apprentie couturière				1			1	7,7
Bonne				1		1	2	15,4
Cultivateur				1	1	1	3	23,1
Ouvrier agricole					1		1	7,7
Cultivatrice						1	1	7,7
Total			1	6	3	3	13	100,0

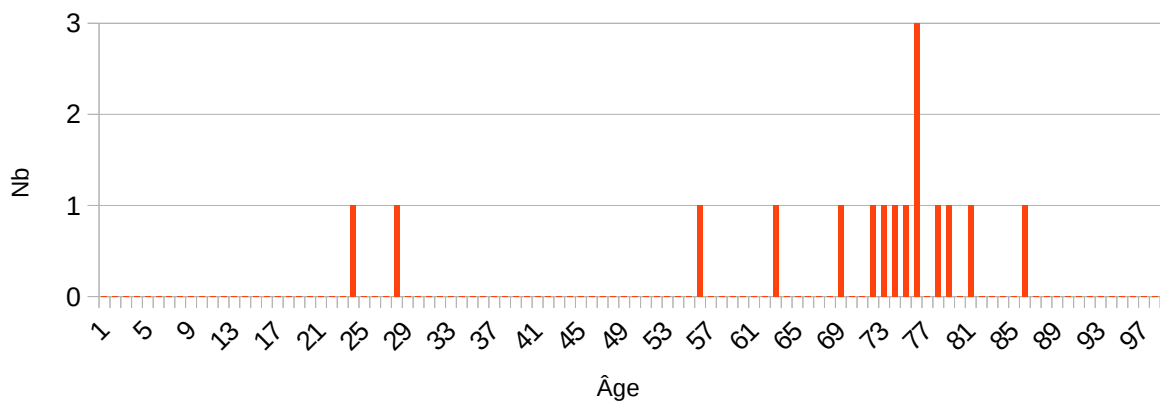


## Âge des hommes et femmes sans profession

Âge de la population des Hommes et Femmes sans profession  
(1946)



Âge de la population des Hommes sans profession (1946)



### **Professions d'administration et des finances (AF) : 1 / 409**

Métiers	Nb
Secrétaire	1
Total	1
Pourcentage	0,2

### **Professions liées à la banque, aux assurances, à la gestion de biens (BA) : 0 / 409**

Métiers	Nb
Total	0
Pourcentage	0

### **Professions liées aux constructions et bâtiments (CB) : 7 / 409**

Métiers	Nb
Contremaître	1
Maçon	2
Manœuvre	1
Menuisier	1
Ouvrier maçon	2
Total	7
Pourcentage	1,7

### **Professions liées à l'entretien du corps (CF) : 1 / 409**

Métiers	Nb
Coiffeur	1
Total	1
Pourcentage	0,2

### **Domestiques et assimilés (DD) : 19 / 409**

Métiers	Nb
Aide familial	10
Bonne	6
Domestique	3
Total	19
Pourcentage	4,6

### **Professions liées à l'enseignement et au culte (EC) : 3 / 409**

Métiers	Nb
Instituteur public	2
Institutrice publique	1
Total	3
Pourcentage	0,7

### **Professions liées à l'entreprise et l'industrie (EI) : 0 / 409**

Métiers	Nb
Total	0
Pourcentage	0

### **Professions liées à l'entretien des routes (ER) : 7 / 409**

Métiers	Nb
Cantonnier	5
Cantonnier communal	1
Cantonnier principal	1
Total	7
Pourcentage	1,7

### **Professions liées aux forces de l'ordre (GG) : 2 / 409**

Métiers	Nb
Garde champêtre	1
Garde fédéral	1
Total	2
Pourcentage	0,5

### **Marchands et ouvriers liés à l'habillement (HA) : 9 / 409**

Métiers	Nb
Apprentie couturière	1
Cordonnier	1
Couturière	2
Réparateur de parapluies	1
Sabotier	4
Total	9
Pourcentage	2,2

### **Professions liées aux hôtels, cafés, restaurants (HR) : 6 / 409**

Métiers	Nb
Aubergiste	2
Femme de ménage	1
Hôtelier	1
Hôtelière	2
Total	6
Pourcentage	1,5

### **Professions liées aux informations (IP) : 5 / 409**

Métiers	Nb
Auxiliaire des P.T.T.	1
Facteur P.T.T.	1
Ouvrier P.T.T.	1
Receveur buraliste	1
Receveur distributeur des P.T.T.	1
Total	5
Pourcentage	1,2

### **Professions liées à la médecine (ME) : 1 / 409**

Métiers	Nb
Nourrice	1
Total	1
Pourcentage	0,2

### **Marchands et ouvriers liés aux travaux du fer, du cuir, de la laine, du bois etc sauf habillement (MO) : 1 / 409**

Métiers	Nb
Ouvrier bourrelier	1
Total	1
Pourcentage	0,2

### **Marchands, ouvriers liés à la vente de nourriture (NO) : 12 / 409**

Métiers	Nb
Boulangier	3
Boulangère	2
Épicier	1
Épicière	6
Total	12
Pourcentage	2,9

### **Rentiers et assimilés (RE) : 5 / 409**

Métiers	Nb
Retraité	4
Retraité S.N.C.F.	1
Total	5
Pourcentage	1,2

### **Professions liées au tribunal et notariales (TN) : 0 / 409**

Métiers	Nb
Total	0
Pourcentage	0

### **Professions liées au transport (TR) : 12 / 409**

Métiers	Nb
Charretier	1
Charron	3
Employé S.N.C.F.	1
Employée au Chemin de Fer	1
Machiniste agricole	1
Maréchal	1
Maréchal Ferrant	2
Mécanicien	2
Total	12
Pourcentage	2,9

### **Professions de ventes diverses (VD) : 0 / 409**

Métiers	Nb
Total	0
Pourcentage	0

## Vignerons et assimilés (travaillant la terre) (VV) : 318 / 409

Métiers	Nb
Agriculteur non exploitant	2
Bûcheron	1
Cultivateur	149
Cultivatrice	126
Journalier agricole	5
Ouvrier agricole	15
Vigneron	13
Vigneronne	7
Total	318
Pourcentage	77,8

## Récapitulatif des professions par domaine

Domaine	Nb	%
Professions d'administration et des finances (AF)	1	0,2
Professions liées à la banque, aux assurances, à la gestion de biens (BA)	0	0,0
Professions liées aux constructions et bâtiments (CB)	7	1,7
Professions liées à l'entretien du corps (CF)	1	0,2
Domestiques et assimilés (DD)	19	4,6
Professions liées à l'enseignement et au culte (EC)	3	0,7
Professions liées à l'entreprise et l'industrie (EI)	0	0,0
Professions liées à l'entretien des routes (ER)	7	1,7
Professions liées aux forces de l'ordre (GG)	2	0,5
Marchands et ouvriers liés à l'habillement (HA)	9	2,2
Professions liées aux hôtels, cafés, restaurants (HR)	6	1,5
Professions liées aux informations (IP)	5	1,2
Professions liées à la médecine (ME)	1	0,2
Marchands et ouvriers liés aux travaux du fer, du cuir, de la laine, du bois, etc, sauf habillement (MO)	1	0,2
Marchands, ouvriers liés à la vente de nourriture (NO)	12	2,9
Rentiers et assimilés (RE)	5	1,2
Professions liées au tribunal et notariales (TN)	0	0,0
Professions liées au transport (TR)	12	2,9
Professions de ventes diverses (VD)	0	0,0
Vignerons et assimilés (travaillant la terre) (VV)	318	77,8
Total	409	100,0

## Répartition par patronymes des époux

Nb = nombre total

18 = nombre de personnes nés dans le Cher

Czy = nombre de personnes nés à Crézancy-en-Sancerre

Patronyme(s)	Nb	18	Czy		Patronyme(s)	Nb	18	Czy	
ALLORENT	1				CHOLLET	3	2	1	
ANDRÉ	1	1	1		CHOTARD	42	41	36	
AUPÉPIN	2	2	2		CIROTTE	3	3	1	
BAILLY	4	4	1		CLÉMENT	1	1	1	
BALLARD	2				COMPAIN	7	7	7	
BEAUCHARD	1				COPERET	3	2		
BEAUFRÈRE	2	2	1		COQUERY	3	2	1	
BEAUVAIS	1				CORBISIER	2			
BECCUAU	3	3	3		CORRÉ	1			
BEDU	5	4	2		CROCHET	19	18	15	
BELLEVILLE	1	1	1		DAUNY	16	15	13	
BERGERON	1	1			DAVRIL	7	7	7	
BERGOUGNA	1	1			DEBIN	2	1		
BERNARD	4	4	3		DELVAËL	3	2	2	
BERNON	9	9	4		DERBENNE	1			
BERTHELET	1	1	1		DESIAUX	1			
BOUCHER	6	6	5		DION	9	9	4	
BOUGUET	2	2			DIONDET	1			
BOURGEOIS	1	1			DOURU	1			
BOURGOGNAT	5	5	1		DRELON	3			
BOURSIER	1	1			DROUHIN	2			
BRUNO	1				DUCOUDRAY	3	3	3	
BUTET	2	1			DUCROUX	9	9	6	
CARRÉ	1	1	1		DUHAMEL	1			
CASTADÈRE	2	2			DURAND	4	4	4	
CAZIN	1	1			DUTHOU	14	14	11	
CHAMPAULT	8	7	7		FAROUX	2	2	2	
CHAMPION	2	2	1		FONTAINE	6	6	3	
CHANTEREAU	5	5	3		FOUCHER	5	5	4	
CHAPEAU	5	5	4		FOURNIER	4	4	4	
CHARLON	8	6	4		FREMEAU	3	3	2	
CHENU	1	1			GADY	1			
CHERRIER	13	13	11		GIRARD	26	25	18	

Patronyme(s)	Nb	18	Czy		Patronyme(s)	Nb	18	Czy	
GIRAULT	19	15	12		PINSON	11	11	10	
GITTON	3	2	1		PLANCHON	6	6	6	
GOBIN	5	5	4		POISSON	1			
GODELU	2	2	1		POITEVIN	1	1		
GOGOT	3	3	1		POITRAULT	1	1	1	
GORIN	2	2			POULAIN	1			
GUÉRIN	2	2	1		PRÉAULT	1			
GUILLAUDEAU	1				PRIEUR	4	4		
GUILLERAULT	10	10	4		RABOUINE	2	2	2	
HABERT	1				RAFFESTIN	3	3	3	
JACQUET	1				RAIMBAULT	6	6	4	
JASNIN	2	2	1		RASLE	1	1	1	
JEAMPIERRE	2	2	1		RAYMOND	1	1		
JOUANNIN	4	3			REBOUT	3	3	2	
JOULIN	18	18	15		RITTE	1			
JUBLOT	3	1	1		ROBINEAU	3	3	2	
LAGNEAU	6	5	3		ROULIN	2	2		
LETOUR	1	1	1		SAMSON	3	1		
LINARD	1	1	1		SAUTEREAU	9	8	8	
LORENZINI	1	1	1		SIGNORET	14	14	10	
MAÎTRE	1	1			SIROT	3			
MALLERON	4	4	3		SORREL	2			
MARCHAND	1				SOUCIET	5	5	3	
MARTIN	1				TABORDET	1	1	1	
MASSÉ	3	3	2		TASSIN	2	2	1	
MAURICE	14	12	8		THENIER	4	4	4	
MIGEON	10	9	6		THIROT	3	3	3	
MIGNON	1				THOMAS	2	1	1	
MILLERIOUX	36	35	31		TOUPET	1	1		
MILLET	26	25	18		TROMPAT	7	5	2	
MORAVICKI	1	1			TROUSSELLE	1			
MOREUX	5	5	4		TURPIN	4	4	4	
MORIN	10	10	10		VACHERON	2	2		
NAUDIN	1	1			VALLOT	2	2	1	
NYONS	4	3	1		VAN DAMME	1			
PERRIERE	1				VATTAN	4	4	3	
PICARD	1	1			VETOIS	10	9	8	
PINEAU	1	1	1		Total	647	573	413	
					%	100,0	88,6	63,8	



Les 20 principaux patronymes à Crézancy-en-Sancerre sont :

Patronyme(s)	Czy	
CHOTARD	36	
MILLERIOUX	31	
GIRARD	18	
MILLET	18	
CROCHET	15	
JOULIN	15	
DAUNY	13	
GIRAULT	12	
CHERRIER	11	
DUTHOU	11	
MORIN	10	
PINSON	10	
SIGNORET	10	
MAURICE	8	
SAUTEREAU	8	
VETOIS	8	
CHAMPAULT	7	
COMPAIN	7	
DAVRIL	7	

## Répartition par patronymes des épouses

121 noms de patronymes de femme sont présents.

Patronyme(s)	Nb	18	Czy		Patronyme(s)	Nb	18	Czy	
Bailly	3	3	1		Davril	1	1	1	
Ballet	1				Delaille	1	1		
Barbery	1	1			Deschamps	1	1		
Barbot	1	1			Desserin	1	1		
Beaujard	1	1	1		Dezat	1	1		
Beauvais	1	1			Drault	1	1		
Bedu	1	1			Dubois	2	2		
Berneau	1	1			Dubuisson	1	1		
Bernon	1	1			Ducoudray	1	1	1	
Bizet	1	1			Dupuis	1	2	2	
Bonnin	1	1	1		Durand	2	1	1	
Boucher	1	1	1		Duthou	1	2		
Boulay	1	1	1		Esteve	2	1		
Bourdin	1	1			Estieue	1	1	1	
Butet	1	1			Faroux	1			
Cantin	1	1	1		Fleuriet	1	1		
Caquin	1	1			Fontaine	1	1		
Cazin	1	1			Foucher	2	2	2	
Chabin	2	2	2		Fournier	1	1		
Champion	1	1			Fromion	1	1		
Chapeau	1	1	1		Gaucher	1	1		
Charlon	2	2			Gaudelus	1			
Charton	1				Gervais	1			
Chauveau	1	1			Gillet	1	1		
Cheneault	1	1			Girard	7	7	6	
Chenu	1	1	1		Girault	5	5	5	
Cherrier	9	9	8		Grégoire	1	1	1	
Chevalier	1	1			Gressin	1			
Chollet	2	2			Guillaudeau	1	1		
Chotard	11	11	11		Gustin	1			
Colin	1				Hautin	2	2		
Compain	1	1	1		Jacquin	1	1		
Cottat	1	1			Jouannin	2	2	2	
Crochet	11	11	10		Joulin	8	8	6	
Damien	1	1			Jourdin	1	1		
Dauny	6	6	6		Jublot	1	1		

Patronyme(s)	Nb	18	Czy		Patronyme(s)	Nb	18	Czy	
Labaye	1	1	1		Rabouine	1	1		
Lagneau	2	2	2		Raffestin	1	1	1	
Lagrange	1	1			Raimbault	2	2	1	
Lauverjat	1	1			Rasle	1	1	1	
Lavisse	1	1			Receveur	1			
Legras	1	1	1		Renaud	1	1	1	
Lepresle	1	1			Riffault	1	1	1	
Linard	1	1	1		Robineau	2	2	2	
Loiseau	1	1			Rosier	1	1		
Maître	2	2	2		Ruellet	1	1		
Mallet	2	2			Rutaud	1			
Maréchal	2	2	2		Sautereau	6	6	6	
Maurice	5	5	4		Souciet	4	4	4	
Mercier	1	1			Soudan	1			
Migeon	3	3	3		Tabordet	1	1	1	
Milhiet	1	1			Tassin	1	1	1	
Millérioux	16	16	15		Thenier	1	1	1	
Millet	10	10	6		Thillier	1	1	1	
Mitton	1	1			Thuane	1	1		
Moreux	3	3	1		Trotrat	1	1		
Parret	1	1			Vallot	1	1	1	
Perdon	2	2	1		Velluet	1	1		
Picard	1	1	1		Vetois	1	1		
Pinson	4	4	2		XXX	7			
Planchon	9	9	9			246	228	147	
					%	100	92,7	59,8	
					Nombre de patronyme	121	109	53	

121 patronymes de femme représentant 246 individus.

Les femmes nées dans le Cher représentent 92,7 % de ces femmes.

Les femmes nées à Crézancy-en-Sancerre représentent 59,8 % de ces femmes.

Les patronymes de femme les plus représentés sont :

Ce document est la propriété de Raffaitin Gérard, 20 bis rue des Velettes, 92150 Suresnes.  
Il peut être utilisé, reproduit ou communiqué sans son autorisation.

Patronyme(s)	Nb	18	Czy	
Millérioux	16	16	15	
Chotard	11	11	11	
Crochet	11	11	10	
Planchon	9	9	9	
Cherrier	9	9	8	
Dauny	6	6	6	
Girard	7	7	6	
Joulin	8	8	6	
Millet	10	10	6	
Sautereau	6	6	6	
Girault	5	5	5	
Maurice	5	5	4	
Souciet	4	4	4	
Migeon	3	3	3	

## Répartitions par prénoms

Ces 51 prénoms multiples de plus d'une occurrence représentent 141 individus sur 647 individus soit 21,8 % de la population.

168 prénoms multiples commencent par Marie soit 26 % de la population.

144 prénoms multiples féminins sur 339 commencent par Marie soit 42,5 %.

24 prénoms multiples masculins sur 308 commencent par Marie soit 7,8 %.

Prénom(s)	Nb	Prénom(s)	Nb	Prénom(s)	Nb	Prénom(s)	Nb
Marie Eugénie	8	Marie Justine	3	Jean	2	Marie Léontine Eugénie	2
Louis	7	Marie Pauline	3	Louis Marie Joseph	2	Marie Louise Augustine	2
Marie	6	Marie Rosalie	3	Lucie	2	Marie Louise Pauline	2
André	5	Michel	3	Lucien	2	Marie Pauline Augustine	2
Georges	5	Suzanne	3	Madeleine	2	Mary	2
Maurice	5	Alphonsine	2	Marcel Pierre	2	Paul	2
Marie Louise	4	André Joseph	2	Marcelle	2	Pauline	2
René	4	Augustin Paulin	2	Marguerite	2	Pierre Alexandre	2
Renée	4	Christiane	2	Marie Alexandrine	2	Pierre Charles	2
Denise	3	Denise Lucienne	2	Marie Aline	2	Renée Jeanne	2
Henri	3	Eugène	2	Marie Augustine	2	Roger	2
Jacques	3	Fernande	2	Marie Céline	2	Thérèse	2
Jean Baptiste	3	Georgette	2	Marie Laure	2		

## Statistiques sur les données complémentaires trouvées dans les archives

Des nouvelles versions de ce document seront réalisées suivant l'accès des archives en ligne pour compléter les données complémentaires. Cette partie de ce document sera modifiée.

Rappel :

Âge		Année		Femmes		Hommes		H + F	% Total	% Cumul	%Cumul inverse
Min.	Max.	Min.	Max.	Nb.	%	Nb	%	Nb			
0	9	1946	1937	31	52,5	28	47,5	59	9,1	9,1	100,0
10	19	1936	1927	29	48,3	31	51,7	60	9,3	18,4	90,9
20	29	1926	1917	43	51,2	41	48,8	84	13,0	31,4	81,6
30	39	1916	1907	37	39,4	57	60,6	94	14,5	45,9	68,6
40	49	1906	1897	32	50,0	32	50,0	64	9,9	55,8	54,1
50	59	1896	1887	57	62,0	35	38,0	92	14,2	70,0	44,2
60	69	1886	1877	61	55,5	49	44,5	110	17,0	87,0	30,0
70	79	1876	1867	31	50,0	31	50,0	62	9,6	96,6	13,0
80	89	1866	1857	17	81,0	4	19,0	21	3,2	99,8	3,4
90	99	1856	1847	1	100,0	0	0,0	1	0,2	100,0	0,2
0	99	1946	1847	339	52,4	308	47,6	647	100,0		

Les données complémentaires vont être traitées en tranche de dates, pour faire des comparaisons aux différents recensements existants et traités.

La première tranche les individus nés avant 1901.

La deuxième tranche les individus nés entre 1902 et 1921.

La troisième tranche les individus nés entre 1922 et 1946.

## Statistiques sur les individus nés avant 1902

Ces individus ont entre 45 à 100 ans.

Attention : Seul le premier mariage est pris pour chacun des époux (un lieu et une date).

### Répartition des Ages aux décès, aux mariages, au recensement

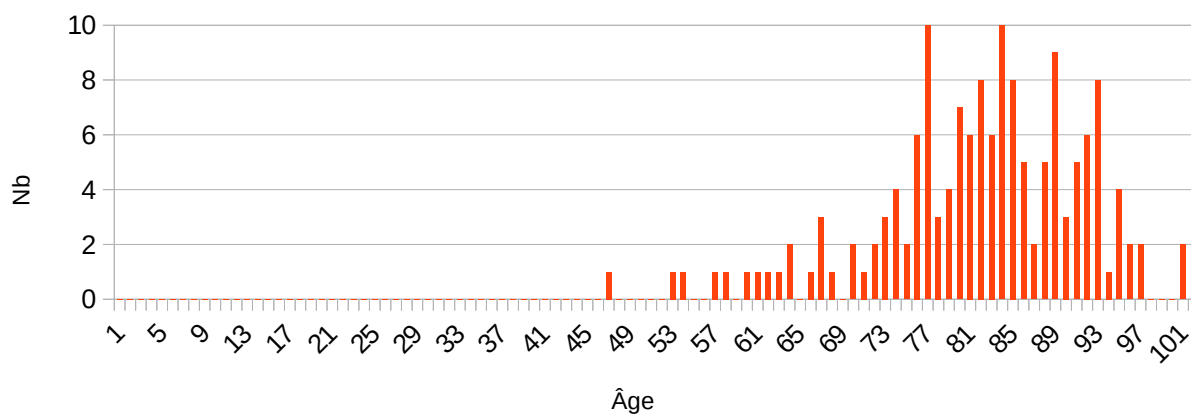
Âge décès	F	H	F + H	Âge décès	F	H	F + H	Âge décès	F	H	H + F
46	1		1	68		3	3	84	8	3	11
47		1	1	69	2	2	4	85	5	6	11
52	1		1	70	1	5	6	86	2	3	5
53	1		1	71	2	2	4	87	5	2	7
56	1	1	2	72	3	8	11	88	9	3	12
57	1		1	73	4	4	8	89	3	4	7
58		1	1	74	2	1	3	90	5	2	7
59	1		1	75	6	6	12	91	6	2	8
60	1	1	2	76	10		10	92	8	1	9
61	1	1	2	77	3	8	11	93	1		1
62	1	3	4	78	4	2	6	94	4		4
63	2		2	79	7	4	11	95	2		2
64		2	2	80	6	10	16	96	2		2
65	1	2	3	81	8	4	12	97		1	1
66	3	5	8	82	6	4	10	100	2		2
67	1		1	83	10	4	14	Total	152	111	263

Âge mariage	F	H	F + H	Âge mariage	F	H	F + H	Âge mariage	F	H	H + F
15	1		1	26	11	13	24	36	2	1	3
17	3		3	27	9	15	24	37	1	4	5
18	6		6	28	4	13	17	38		3	3
19	13		13	29	3	4	7	39	1	2	3
20	14		14	30	3	10	13	42	1		1
21	15		15	31	8	5	13	43	1		1
22	28	4	32	32		10	10	45	1	3	4
23	21	3	24	33	2	5	7	47	1		1
24	9	9	18	34	1	4	5	50		1	1
25	8	7	15	35	1		1	53		1	1
								Total	168	117	285

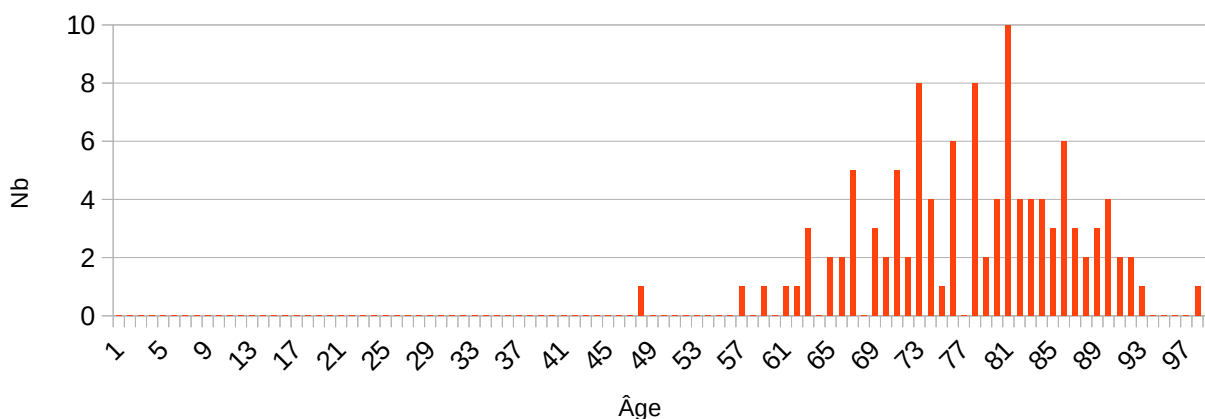
- 1902 âge 45 ans et +	Âge décès			Âge mariage		
	F	H	F + H	F	H	H + F
Moyenne	80,7	76,7	79,0	24,1	29,6	26,4
Écart type	9,9	9,0	9,7	5,3	5,6	6,1
Nombre Info.	152	111	263	168	117	285
Population	187	132	319	187	132	319
% informations	81,3	84,1	82,4	89,8	88,6	89,3

--

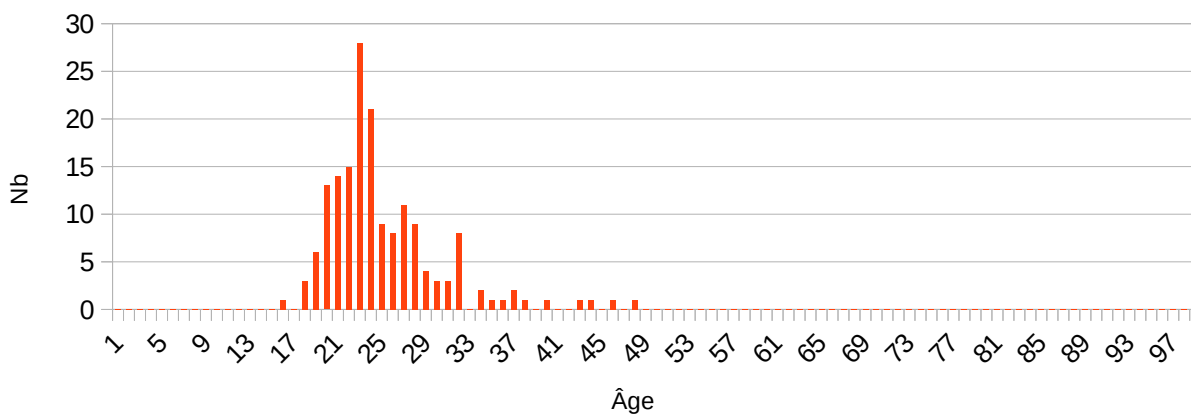
### Âge au décès des Femmes nées avant 1902 (1946)



### Âge au décès des Hommes nés avant 1902 (1946)

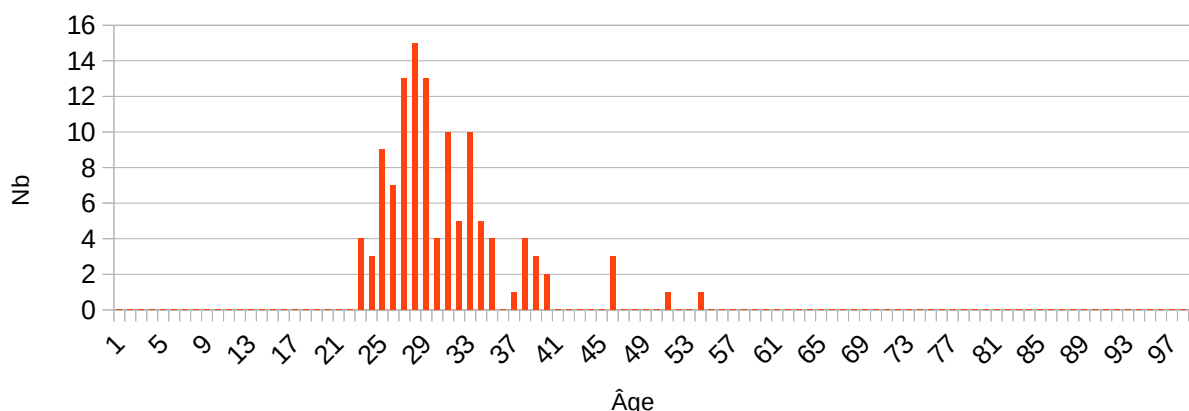


### Âge au mariage des Femmes nées avant 1902 (1946)





### Âge au mariage des Hommes nés avant 1902 (1936)



### Répartition sur les lieux de décès et de mariage

Lieux de décès					
Département(s)	Commune(s)	F	H	H + F	%
Charente (16)	Angoulême (16)	1		1	0,4
Cher (18) 218 HF, 90,8 %	Bannay (18)		1	1	0,4
	Bourges (18)	5		5	2,1
	Bué (18)	1		1	0,4
	Crézancy-en-Sancerre (18)	71	69	140	58,3
	Grossouvre (18)	1		1	0,4
	Humbigny (18)	1		1	0,4
	Ivoy-le-Pré (18)		1	1	0,4
	Jalognes (18)		1	1	0,4
	Jars (18)	2		2	0,8
	Jussy-le-Chaudrier (18)	1		1	0,4
	Montigny (18)	1		1	0,4
	Neuvy-Deux-Clochers (18)		1	1	0,4
	Saint-Martin-des-Champs (18)		1	1	0,4
	Sancerre (18)	37	12	49	20,4
	Sens-Beaujeu (18)	1		1	0,4
	Thou (18)	1		1	0,4
	Veaugues (18)	3	6	9	3,8
Verdigny (18)	1		1	0,4	
Indre (36)	Châtre (la) (36)	1	1	2	0,8
Loire (42)	Saint-Etienne (42)		1	1	0,4
Loire-Atlantique (44)	Saint-Martin (44)		1	1	0,4

Loiret (45)	Saint-Jean-la-Ruelle (45)	1		1	0,4
Morbihan (56)	Vannes (56)	1		1	0,4
Nièvre (58)	Charité-sur-Loire (la) (58)	1		1	0,4
	Cosne-Cours-sur-Loire (58)	3	4	7	2,9
	Nevers (58)		1	1	0,4
Oise (60)	Mouy (60)	1		1	0,4
Haute-Saône (70)	Conflans-sur-Lanterne (70)		1	1	0,4
Yvelines (78)	Versailles (78)		1	1	0,4
Yonne (89)	Avallon (89)	1		1	0,4
Essonne (91)	Sainte-Geneviève-des-Bois (91)	1		1	0,4
Hauts-de-Seine (92)	Clichy-la-Garenne (92)	1		1	0,4
	Total	138	102	240	100,0
Nb de communes : 33	Sur une population	187	132	319	
Nb de départements : 14	%	73,8	77,3	75,2	

Lieux de mariage					
Département(s)	Commune(s)	F	H	H + F	%
Cher (18) 268 HF, 94,0 %	Barlieu (18)	1		1	0,4
	Brécý (18)	1		1	0,4
	Crézancy-en-Sancerre (18)	130	89	219	76,8
	Gardefort (18)	1		1	0,4
	Ivoy-le-Pré (18)	1	1	2	0,7
	Jalognes (18)	1	1	2	0,7
	Jars (18)	1		1	0,4
	Menetou-Râtel (18)	3	3	6	2,1
	Mery-es-Bois (18)	1	2	1	0,4
	Montigny (18)	2		4	1,4
	Neuilly-en-Sancerre (18)	2		2	0,7
	Neuvy-Deux-Clochers (18)	3	2	5	1,8
	Oizon (18)	1	1	2	0,7
	Sancerre (18)	2	3	5	1,8
	Sens-Beaujeu (18)	2	2	4	1,4
	Sury-en-Vaux (18)	1	1	2	0,7
	Vailly-sur-Sauldre (18)	1	1	2	0,7
	Veaugues (18)	2	3	5	1,8
	Verdigny (18)	1	1	2	0,7
Vinon (18)	1		1	0,4	
Haute-Garonne (31)	Toulouse (31)	1		1	0,4
Puy-de-Dôme (63)	Clermont-Ferrand (63)	1		1	0,4
Rhône (69)	Lyon 3e (69)	1	1	2	0,7
Paris (75) 10 HF, 3,5 %	Paris 10e (75)	1		1	0,4
	Paris 12e (75)	1	1	2	0,7

Ce document est la propriété de Raffaitin Gérard, 20 bis rue des Velettes, 92150 Suresnes.  
Il peut être utilisé, reproduit ou communiqué sans son autorisation.

	Paris 13e (75)	1	2	3	1,1
	Paris 14e (75)	1		1	0,4
	Paris 6e (75)		1	1	0,4
	Paris 9e (75)	1	1	2	0,7
Somme (80)	Amiens (80)	1		1	0,4
Hauts-de-Seine (92)	Neuilly-sur-Seine (92)		1	1	0,4
Val-de-Marne (94)	Ivry-sur-Seine (94)	1		1	0,4
	Total	168	117	285	100,0
Nb de communes : 31	Sur une population	187	132	319	
Nb de départements : 6	%	89,8	88,6	89,3	

## Répartition dans les autres recensements

Les individus sont présents dans les recensements de Crézancy-en-Sancerre de :

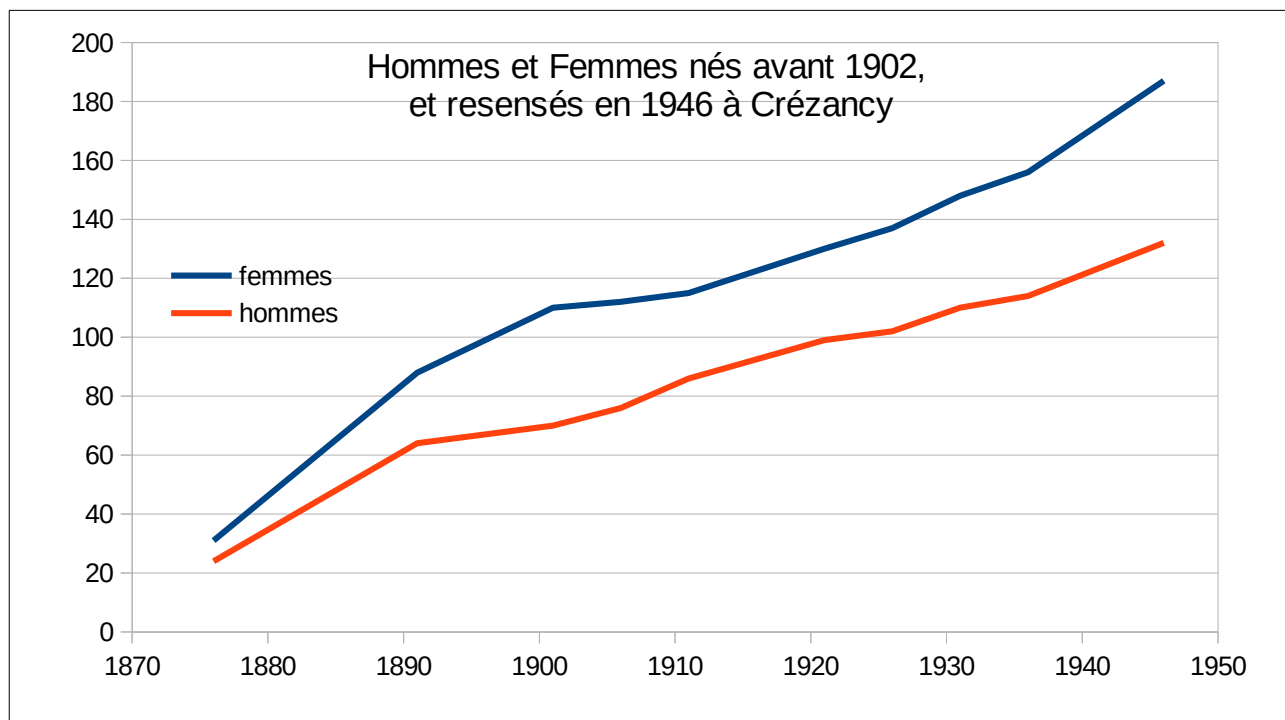
Recensements	F	%	H	%	
1946	18	9,6	14	10,6	58 HF, 18,2 %
1936-1946	5	2,7	2	1,5	
1931-1936-1946	6	3,2	3	2,3	
1926-1931-1936-1946	7	3,7	3	2,3	
1926-1931-xxxx-1946	1	0,5			
1921-1926-1931-1936-1946	7	3,7	8	6,1	15 HF,
1921-xxxx-xxxx-1936-1946	1	0,5	1	0,8	
1911-1921-1926-1931-1936-1946	9	4,8	7	5,3	18 HF,
1911-1921-1926-xxxx-1936-1946	1	0,5			
1911-xxxx-xxxx-1931-1936-1946			1	0,8	
1906-1911-1921-1926-1931-1936-1946	9	4,8	3	2,3	14 HF
1906-1911-xxxx-1926-1931-1936-1946			1	0,8	
1906-1911-xxxx-xxxx-xxxx-1946			1	0,8	
1901-1906-1911-1921-1926-1931-1936-1946	19	10,2	15	11,4	34 HF,
1901-1906-1911-1921-xxxx-xxxx-xxxx-1946	1	0,5			5 HF,
1901-1906-1911-xxxx-1926-1931-1936-1946			2	1,5	
1901-1906-1911-xxxx-xxxx-xxxx-1936-1946	1	0,5			
1901-1906-1911-xxxx-xxxx-xxxx-xxxx-1946	1	0,5			
1901-1906-xxxx-1921-1926-1931-1936-1946	5	2,7			8 HF,
1901-1906-xxxx-xxxx-xxxx-xxxx-xxxx-1946	2	1,1	1	0,8	
1901-xxxx-xxxx-1921-1926-1931-1936-1946	1	0,5			4 HF,
1901-xxxx-xxxx-1921-xxxx-1931-xxxx-1946			1	0,8	
1901-xxxx-xxxx-xxxx-xxxx-xxxx-xxxx-1946	2	1,1			
1891-1901-1906-1911-1921-1926-1931-1936-1946	36	19,3	22	16,7	58 HF,
1891-1901-1906-1911-1921-xxxx-1931-1936-1946	1	0,5			13 HF,
1891-1901-1906-1911-xxxx-1926-1931-1936-1946	1	0,5			
1891-1901-1906-1911-xxxx-xxxx-1931-1936-1946	2	1,1			
1891-1901-1906-1911-xxxx-xxxx-xxxx-1936-1946	1	0,5			
1891-1901-1906-xxxx-1921-1926-1931-1936-1946	2	1,1	4	3,0	
1891-1901-1906-xxxx-xxxx-xxxx-xxxx-xxxx-1946	2	1,1			
1891-1901-xxxx-1911-1921-1926-1931-1936-1946	5	2,7	2	1,5	
1891-1901-xxxx-xxxx-1921-1926-1931-1936-1946	2	1,1	3	2,3	
1891-1901-xxxx-xxxx-xxxx-1926-1931-1936-1946			1	0,8	
1891-1901-xxxx-xxxx-xxxx-xxxx-xxxx-1936-1946			1	0,8	
1891-xxxx-1906-1911-1921-1926-1931-1936-1946	2	1,1	8	6,1	20 HF,
1891-xxxx-1906-1911-1921-xxxx-1931-1936-1946			1	0,8	

1891-xxxx-xxxx-1911-1921-1926-1931-1936-1946	1	0,5	1	0,8	
1891-xxxx-xxxx-1911-xxxx-xxxx-1931-1936-1946			1	0,8	
1891-xxxx-xxxx-xxxx-1921-1926-1931-1936-1946	2	1,1			
1891-xxxx-xxxx-xxxx-xxxx-1926-1931-1936-1946	1	0,5			
1891-xxxx-xxxx-xxxx-xxxx-xxxx-1931-1936-1946	1	0,5			
1891-xxxx-xxxx-xxxx-xxxx-xxxx-xxxx-1936-1946			1	0,8	
1891-xxxx-xxxx-xxxx-xxxx-xxxx-xxxx-xxxx-1946	1	0,5			
1876-1891-1901-1906-1911-1921-1926-1931-1936-1946	18	9,6	13	9,8	31 HF,
1876-1891-1901-1906-1911-1921-1926-1931-xxxx-1946	1	0,5			5 HF,
1876-1891-1901-1906-1911-1921-xxxx-xxxx-xxxx-1946	1	0,5			
1876-1891-1901-1906-xxxx-1921-1926-1931-1936-1946	1	0,5			
1876-1891-1901-1906-xxxx-xxxx-xxxx-1931-1936-1946	1	0,5			
1876-1891-1901-1906-xxxx-xxxx-xxxx-xxxx-xxxx-1946	1	0,5			
1876-1891-1901-xxxx-1911-1921-1926-1931-1936-1946	1	0,5	1	0,8	3 HF,
1876-1891-1901-xxxx-xxxx-1921-1926-1931-1936-1946		0,0	1	0,8	
1876-1891-1901-xxxx-xxxx-xxxx-xxxx-xxxx-1936-1946	1	0,5			
1876-1891-xxxx-1906-1911-1921-1926-1931-1936-1946	2	1,1	1	0,8	7 HF,
1876-1891-xxxx-xxxx-1911-1921-1926-1931-1936-1946			1	0,8	
1876-1891-xxxx-xxxx-xxxx-1921-xxxx-1931-1936-1946			1	0,8	
1876-1891-xxxx-xxxx-xxxx-xxxx-xxxx-1931-1936-1946	1	0,5			
1876-1891-xxxx-xxxx-xxxx-xxxx-xxxx-xxxx-xxxx-1946			1	0,8	
1876-xxxx-1901-1906-1911-1921-1926-1931-1936-1946	1	0,5	3	2,3	8 HF,
1876-xxxx-xxxx-1906-1911-1921-1926-1931-1936-1946	1	0,5	1	0,8	
1876-xxxx-xxxx-xxxx-1911-1921-1926-1931-1936-1946			1	0,8	
1876-xxxx-xxxx-xxxx-xxxx-xxxx-1926-1931-1936-1946	1	0,5			
	187	100,0	132	100,0	

Si xxxx : individu non présent à ce recensement.  
61 groupes sont présents

Pour 100 % des individus présent pour 1936, ci-dessous le tableau des individus de plus de 45 ans à chaque recensement.

		1876	1891	1901	1906	1911	1921	1926	1931	1936	1946
F	Nb	31	88	110	112	115	130	137	148	156	187
	%	16,6	47,1	58,8	59,9	61,5	69,5	73,3	79,1	83,4	100,0
H	Nb	24	64	70	76	86	99	102	110	114	132
	%	18,2	48,5	53,0	57,6	65,2	75,0	77,3	83,3	86,4	100,0



## Statistiques sur les individus nés entre 1902 et 1921

Ces individus ont entre 25 à 45 ans.

Attention : Seul le premier mariage est pris pour chacun des époux (un lieu et une date).

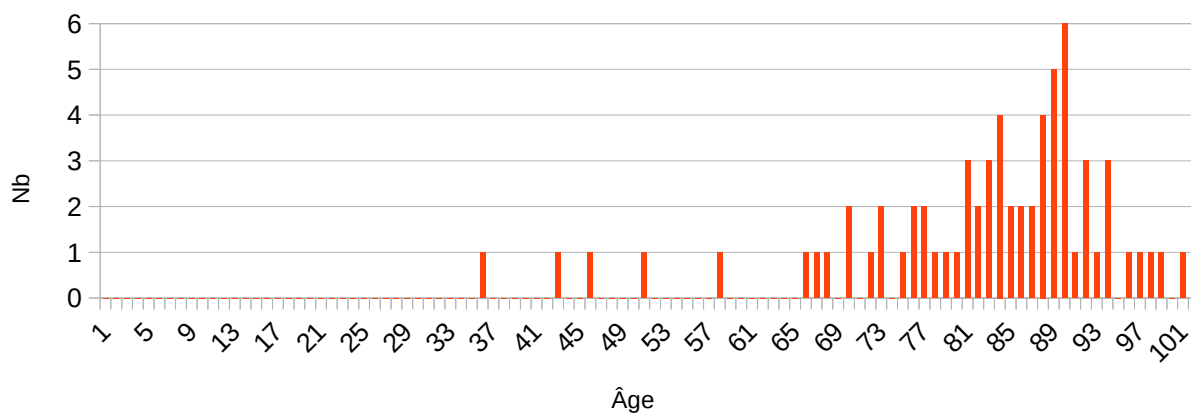
### Répartition des Ages aux décès, aux mariages, au recensement

Âge décès	F	H	F + H	Âge décès	F	H	F + H	Âge décès	F	H	H + F
33		1	1	65	1	3	4	83	4	4	8
35	1		1	66	1	1	2	84	2	1	3
42	1		1	67	1	2	3	85	2	2	4
44		1	1	69	2	1	3	86	2	3	5
45	1	1	2	70		2	2	87	4	1	5
50	1		1	71	1	3	4	88	5	3	8
51		1	1	72	2	2	4	89	6		6
52		1	1	73		2	2	90	1	3	4
55		5	5	74	1	1	2	91	3	2	5
56		1	1	75	2	5	7	92	1		1
57	1	2	3	76	2	6	8	93	3	2	5
58		2	2	77	1	2	3	95	1	4	5
59		1	1	78	1	3	4	96	1	1	2
60		1	1	79	1	1	2	97	1		1
61		2	2	80	3	2	5	98	1		1
62		1	1	81	2		2	100	1		1
64		3	3	82	3	4	7	Total	67	89	156

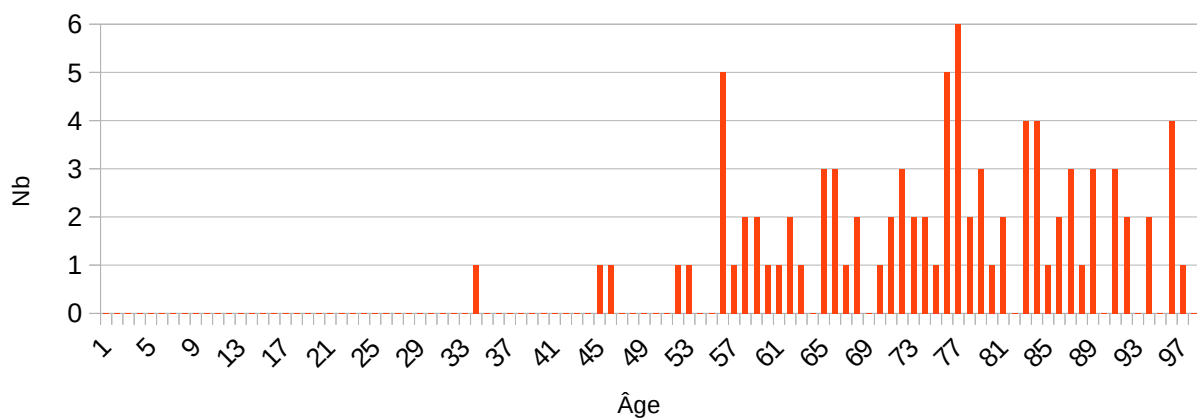
Âge mariage	F	H	F + H	Âge mariage	F	H	F + H	Âge mariage	F	H	H + F
16	1		1	25	5	6	11	34	1	4	5
17	2		2	26	2	4	6	35		3	3
18	2		2	27	1	7	8	36		1	1
19	5	2	7	28	4	2	6	37		1	1
20	5		5	29		3	3	40		1	1
21	7	1	8	30	2	2	4	49		3	3
22	7	3	10	31	1	2	3	54	1		1
23	4	10	14	32	1	3	4	Total	61	70	131
24	10	9	19	33		3	3				

1902 - 1921 âge 25 ans et 45 ans	Âge décès			Âge mariage		
	F	H	F + H	F	H	H + F
Moyenne	80,9	73,7	76,8	23,6	28,2	26,1
Écart type	12,9	13,5	13,7	5,5	6,4	6,4
Nombre Info.	67	89	156	61	70	131
Population	72	95	167	72	95	167
% informations	93,1	93,7	93,4	84,7	73,7	78,4

### Âge au décès des Femmes nées entre 1902 et 1921 (1946)



### Âge au décès des Hommes nés entre 1902 et 1921 (1946)





## Répartition sur les lieux de décès et de mariage

Lieux de décès					
Département(s)	Commune(s)	F	H	H + F	%
Cher (18) 114 HF, 74,5 %	Aix-d'Angillon (les) (18)	1		1	0,7
	Bourges (18)	19	16	35	22,9
	Cours-les-Barres (18)		1	1	0,7
	Crézancy-en-Sancerre (18)	8	34	42	27,5
	Garigny (18)		1	1	0,7
	Saint-Amand-Montrond (18)	1		1	0,7
	Saint-Doulchard (18)		1	1	0,7
	Saint-Satur (18)	2	1	3	2,0
	Sancerre (18)	14	10	24	15,7
	Sens-Beaujeu (18)		1	1	0,7
	Sury-en-Vaux (18)		1	1	0,7
	Torteron (18)	1		1	0,7
	Vailly-sur-Sauldre (18)		1	1	0,7
	Vierzon (18)	1		1	0,7
Côte-d'Or (21)	Dijon (21)	1		1	0,7
Ille-et-Vilaine (35)	Bain-de-Bretagne (35)		1	1	0,7
	Rennes (35)	1		1	0,7
Loir-et-Cher (41)	Blois (41)		1	1	0,7
Loiret (45)	Gien (45)	1	2	3	2,0
Nièvre (18) 27 HF, 17,6 %	Charité-sur-Loire (la) (58)	1	1	2	1,3
	Cosne-Cours-sur-Loire (58)	9	12	21	13,7
	Nevers (58)	3	1	4	2,6
Paris (75)	Paris 14e (75)		1	1	0,7
Seine-et-Marne (77)	Lagny-sur-Marne (77)	1		1	0,7
	Nemours (77)		1	1	0,7
Yonne (89)	Sommecaise (89)		1	1	0,7
Hauts-de-Seine (92)	Châtenay-Malabry (92)	1		1	0,7
	Total	65	88	153	100,0
Nb de communes : 27	Sur une population	72	95	167	
Nb de départements : 10	%	90,3	92,6	91,6	

Lieux de mariage					
Département(s)	Commune(s)	F	H	H + F	%
Cher (18) 124 HF, 95,4 %	Bengy-sur-Craon (18)	1	1	2	1,5
	Bué (18)	2	2	4	3,1
	Chapelotte (la) (18)		1	1	0,8

	Crézancy-en-Sancerre (18)	41	40	81	62,3
	Humbigny (18)	1	1	2	1,5
	Jalognes (18)		1	1	0,8
	Menetou-Râtel (18)	3	3	6	4,6
	Menetou-Salon (18)		1	1	0,8
	Montigny (18)	2	1	3	2,3
	Neuilly-en-Sancerre (18)	3	3	6	4,6
	Neuvy-Deux-Clochers (18)		1	1	0,8
	Saint-Amand-Montrond (18)		1	1	0,8
	Saint-Satur (18)	1	1	2	1,5
	Sens-Beaujeu (18)	2	3	5	3,8
	Sury-en-Vaux (18)	1	1	2	1,5
	Veaugues (18)	1	2	3	2,3
	Villabon (18)		1	1	0,8
	Vinon (18)	1	1	2	1,5
	Maizey (55)		1	1	0,8
Nièvre (58)	Tracy (58)		1	1	0,8
Paris (75)	Paris 11e (75)		1	1	0,8
	Paris 1e (75)	1	1	2	1,5
Hauts-de-Seine (92)	Neuilly-sur-Seine (92)	1		1	0,8
	Total	61	69	130	100,0
Nb de communes : 28	Sur une population	72	95	167	
Nb de départements : 4	%	84,7	72,6	77,8	

## Répartition dans les autres recensements

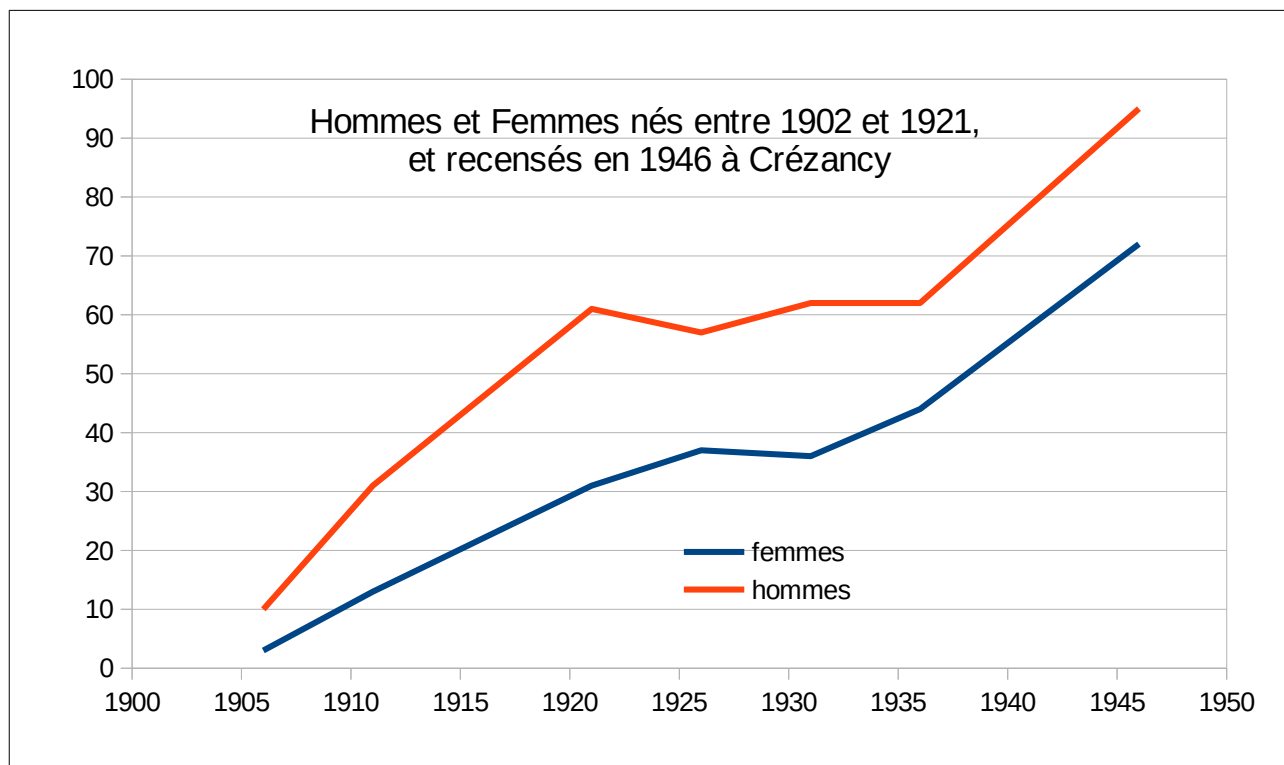
Les individus sont présents dans les recensements de Crézancy-en-Sancerre de :

Recensements	F	%	H	%	
1946	19	26,4	21	22,1	71 HF, 42,5 %
1936-1946	8	11,1	2	2,1	
1931-1936-1946	5	6,9	4	4,2	
1926-1931-1936-1946	7	9,7	5	5,3	
1926-1931-xxxx-1946	1	1,4			2 HF
1926-xxxx-1936-1946			1	1,1	
1921-1926-1931-1936-1946	13	18,1	21	22,1	24 HF,
1921-1926-1931-xxxx-1946	1	1,4	4	4,2	10 HF, 6,0 %
1921-1926-xxxx-1936-1946	2	2,8	1	1,1	
1921-1926-xxxx-xxxx-1946	2	2,8			
1921-xxxx-1931-xxxx-1946			1	1,1	6 HF
1921-xxxx-xxxx-1936-1946			1	1,1	
1921-xxxx-xxxx-xxxx-1946	1	1,4	3	3,2	
1911-1921-1926-1931-1936-1946	3	4,2	15	15,8	18 HF,
1911-1921-1926-1931-xxxx-1946	2	2,8	2	2,1	14 HF, 8,4 %
1911-1921-1926-xxxx-1936-1946	2	2,8	3	3,2	
1911-1921-xxxx-1931-1936-1946			1	1,1	
1911-1921-1926-xxxx-xxxx-1946	1	1,4			
1911-1921-xxxx-1931-1936-1946	1	1,4			
1911-1921-xxxx-xxxx-xxxx-1946	1	1,4			
1906-1911-1921-1926-1931-1936-1946	2	2,8	5	5,3	13 HF, 7,8 %
1906-1911-1921-xxxx-1931-1936-1946			3	3,2	
1906-1911-1921-xxxx-xxxx-xxxx-1946			1	1,1	
1906-1911-xxxx-1926-1931-1936-1946	1	1,4			
1906-1911-xxxx-xxxx-1931-xxxx-1946			1	1,1	
<b>Total</b>	<b>72</b>	<b>100,0</b>	<b>95</b>	<b>100,0</b>	

Si xxxx : individu non présent à ce recensement.

Pour 100 % des individus présent pour 1946, ci-dessous le tableau des individus de 0 à 25 ans à chaque recensement.

		1876	1891	1901	1906	1911	1921	1926	1931	1936	1946
F	Nb				3	13	31	37	36	44	72
	%				4,2	18,1	43,1	51,4	50,0	61,1	100,0
H	Nb				10	31	61	57	62	62	95
	%				10,5	32,6	64,2	60,0	65,3	65,3	100,0



## Statistiques sur les individus entre 1922 et 1946

Ces individus ont entre 0 à 25 ans.

Attention : Seul le premier mariage est pris pour chacun des époux (un lieu et une date).

### Répartition des Ages aux décès, aux mariages, au recensement

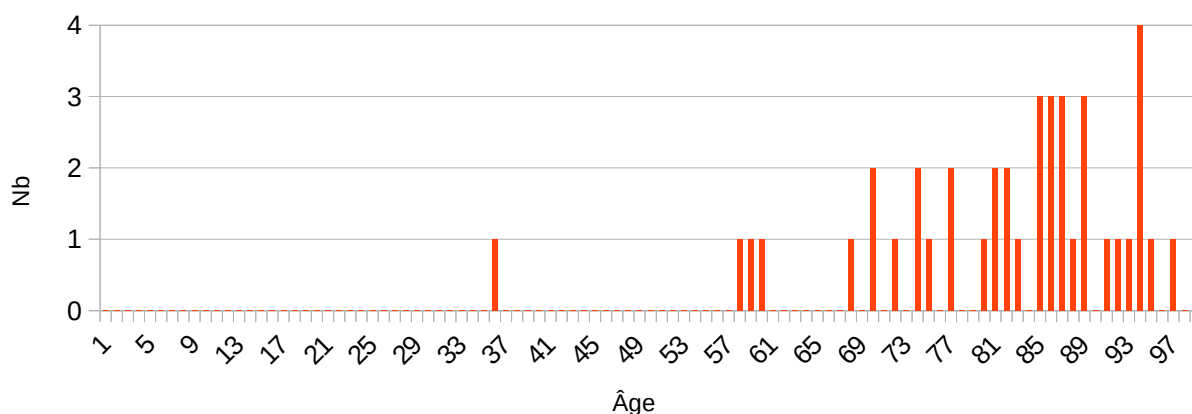
Âge décès	F	H	F + H	Âge décès	F	H	F + H	Âge décès	F	H	H + F
17		1	1	65		1	1	82	1		1
26		1	1	67	1	1	2	84	3	2	5
35	1		1	68		1	1	85	3		3
45		1	1	69	2	3	5	86	3	2	5
47		1	1	71	1	1	2	87	1	2	3
49		1	1	72		1	1	88	3		3
55		3	3	73	2		2	89		1	1
57	1		1	74	1		1	90	1	1	2
58	1		1	75		4	4	91	1		1
59	1		1	76	2	1	3	92	1		1
61		2	2	77		1	1	93	4	1	5
62		1	1	79	1	4	5	94	1	1	2
63		1	1	80	2	3	5	96	1		1
64		1	1	81	2	1	3	Total	41	45	86

Âge mariage	F	H	F + H	Âge mariage	F	H	F + H	Âge mariage	F	H	H + F
16	1		1	20	1	1	2	25		1	1
17	1		1	23	2	1	3	26	2		2
19	2		2	24	1	1	2	30		1	1
								Total	10	5	15

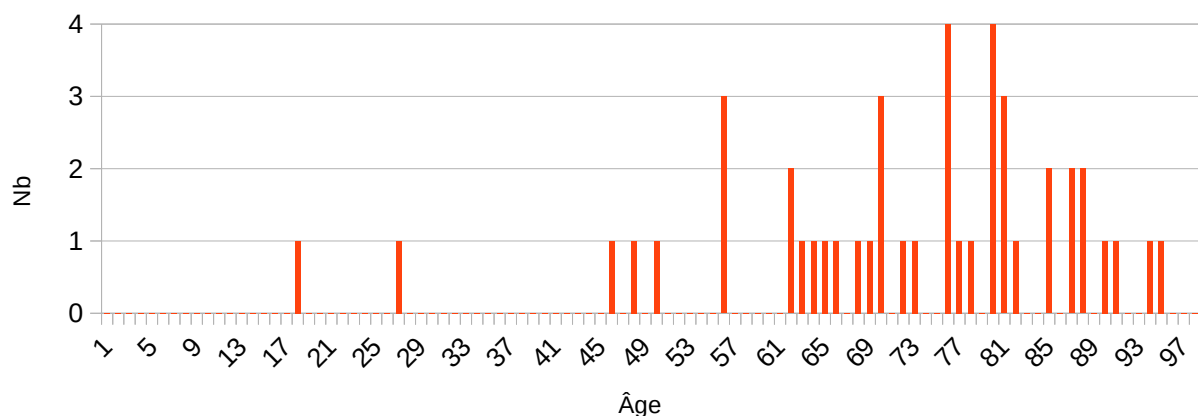
1922 - 1946 âge 0 an et 25 ans	Âge décès			Âge mariage		
	F	H	F + H	F	H	H + F
Moyenne	80,3	70,7	75,2	21,3	24,4	22,3
Écart type	12,4	16,3	15,2	3,6	3,6	3,8
Nombre Info.	41	45	86	10	5	15
Population	80	81	161	80	81	161
% informations	51,3	55,6	53,4	12,5	6,2	9,3

--

### Âge au décès des Femmes nées entre 1922 et 1946 (1946)



### Âge au décès des Hommes nés entre 1922 et 1946 (1946)



## Répartition sur les lieux de décès et de mariage

Lieux de décès					
Département(s)	Commune(s)	F	H	H + F	%
Cher (18) 69 HF, 81,2 %	Aix-d'Angillon (les) (18)	1		1	0,6
	Bannay (18)	1		1	0,6
	Bourges (18)	14	13	27	16,8
	Crézancy-en-Sancerre (18)	5	9	14	8,7
	Henrichemont (18)	1		1	0,6
	Menetou-Râtel (18)			1	1

	Précy (18)	1		1	0,6
	Saint-Amand-Montrond (18)		2	2	1,2
	Saint-Germain-du-Puy (18)		1	1	0,6
	Saint-Satur (18)		1	1	0,6
	Sancerre (18)	7	6	13	8,1
	Soye-en-Septaine (18)		1	1	0,6
	Sury-en-Vaux (18)	1		1	0,6
	Veaugues (18)	1		1	0,6
	Vierzon (18)	1	2	3	1,9
Doubs (25)	Montbéliard (25)		1	1	0,6
Eure-et-Loire (28)	Loup (la) (28)		1	1	0,6
Indre-et-Loire (37)	Tours (37)		1	1	0,6
Loiret (45)	Gien (45)		1	1	0,6
	Pithiviers (45)	1		1	0,6
	Saran (45)	1		1	0,6
Maine-et-Loire (49)	Angers (49)	1		1	0,6
Morbihan (56)	Malestroit (56)	1		1	0,6
Nièvre (58)	Cosne-Cours-sur-Loire (58)	2	3	5	3,1
	Nevers (58)	1	1	2	1,2
Tarn-et-Garonne (82)	Saint-Etienne-de-Tulmont (82)	1		1	0,6
	Total	41	44	85	52,8
Nb de communes : 26	Sur une population	80	81	161	
Nb de départements : 9	%	51,3	54,3	52,8	

Lieux de mariage					
Département(s)	Commune(s)	F	H	H + F	%
Cher (18) 16 HF, 94 %	Crézancy-en-Sancerre (18)	8	2	10	58,8
	Neuilly-en-Sancerre (18)	2		2	11,8
	Neuvy-Deux-Clochers (18)		1	1	5,9
	Sens-Beaujeu (18)		2	2	11,8
	Vasselay (18)	1		1	5,9
Paris (75)	Paris 12e (75)	1		1	5,9
	Total	12	5	17	100,0
Nb de communes : 6	Sur une population	80	81	161	
Nb de départements : 2	%	15,0	6,2	10,6	

## Répartition dans les autres recensements

Les individus sont présents dans les recensements de Crézancy-en-Sancerre de :

Recensements	F	%	H	%	
1946	47	58,8	50	61,7	169 HF, 98,8 %
1936-1946	13	16,3	11	13,6	
1931-1936-1946	12	15,0	10	12,3	
1926-1931-1936-1946	7	8,8	9	11,1	
1926-xxxx-1936-1946			1	1,2	2 HF, 1,2 %
1926-xxxx-xxxx-1946	1	1,3			
	80	100,0	81	100,0	

Si xxxx : individu non présent à ce recensement.

## Historique du document

**Édition n°1 du 3 décembre 2023**

Original



## Table des matières

Informations sur le recensement.....	2
RÉCAPITULATIF DU RECENSEMENT NOMINATIF.....	4
A. Tableau récapitulatif de la population inscrite sur la liste nominative et répartition de cette population en population agglomérée et population éparse.....	4
B. Tableau récapitulatif de la population comptées à part en exécution de l'article 2 du décret du 22 septembre 1945.....	5
Informations sur le recensement.....	6
Problème sur le récapitulatif.....	6
Problèmes de saisie.....	6
Doublons.....	6
Lieux de naissance.....	8
Les pensionnaires.....	9
Les nourrissons.....	9
Liste des personnalités.....	10
Le Maire :.....	10
Le Curé :.....	10
Le Garde-Champêtre :.....	10
L'Instituteur :.....	10
Les personnes remarquables :.....	10
Employeurs :.....	11
Répartition des ménages par lieu et par maison.....	12
Répartition des ménages par lieu et nombre de personnes par maison.....	13
Répartition des familles monoparentales, des couples non mariés.....	14
Répartition des ménages par lieu et type et nombre de générations.....	15
Répartition par type de personnes.....	17
Tableau récapitulatif :.....	20
Représentation par sexe et génération :.....	20
Répartition suivant l'âge.....	21
Répartitions des enfants scolarisés :.....	23
Mois de naissance :.....	24
Répartitions par décennie.....	24
Répartition suivant le lieu de naissance.....	27
Répartition dans le Cher.....	27
Canton de Sancerre (définition avant 2015):.....	29
Répartition dans les autres départements.....	30
Répartitions par professions.....	31
Professions par domaine.....	32
Les individus sans profession.....	32
Sans profession ( âge > 19 ans ) : 139 / 647 ( 21,5 % ).....	32
Les professions de 13 à 18 ans.....	32
Âge des hommes et femmes sans profession.....	33
Professions d'administration et des finances (AF) : 1 / 409.....	34
Professions liées à la banque, aux assurances, à la gestion de biens (BA) : 0 / 409.....	34
Professions liées aux constructions et bâtiments (CB) : 7 / 409.....	34
Professions liées à l'entretien du corps (CF) : 1 / 409.....	34
Domestiques et assimilés (DD) : 19 / 409.....	34
Professions liées à l'enseignement et au culte (EC) : 3 / 409.....	35

Professions liées à l'entreprise et l'industrie (EI) : 0 / 409.....	35
Professions liées à l'entretien des routes (ER) : 7 / 409.....	35
Professions liées aux forces de l'ordre (GG) : 2 / 409.....	35
Marchands et ouvriers liés à l'habillement (HA) : 9 / 409.....	35
Professions liées aux hôtels, cafés, restaurants (HR) : 6 / 409.....	36
Professions liées aux informations (IP) : 5 / 409.....	36
Professions liées à la médecine (ME) : 1 / 409.....	36
Marchands et ouvriers liés aux travaux du fer, du cuir, de la laine, du bois etc sauf habillement (MO) : 1 / 409.....	36
Marchands, ouvriers liés à la vente de nourriture (NO) : 12 / 409.....	36
Rentiers et assimilés (RE) : 5 / 409.....	37
Professions liées au tribunal et notariales (TN) : 0 / 409.....	37
Professions liées au transport (TR) : 12 / 409.....	37
Professions de ventes diverses (VD) : 0 / 409.....	37
Vignerons et assimilés (travaillant la terre) (VV) : 318 / 409.....	38
Récapitulatif des professions par domaine.....	38
Répartition par patronymes des époux.....	39
Répartition par patronymes des épouses.....	42
Répartitions par prénoms.....	45
Statistiques sur les données complémentaires trouvées dans les archives.....	46
Statistiques sur les individus nés avant 1902.....	47
Répartition des Ages aux décès, aux mariages, au recensement.....	47
Répartition sur les lieux de décès et de mariage.....	49
Répartition dans les autres recensements.....	52
Statistiques sur les individus nés entre 1902 et 1921.....	55
Répartition des Ages aux décès, aux mariages, au recensement.....	55
Répartition sur les lieux de décès et de mariage.....	57
Répartition dans les autres recensements.....	59
Statistiques sur les individus entre 1922 et 1946.....	61
Répartition des Ages aux décès, aux mariages, au recensement.....	61
Répartition sur les lieux de décès et de mariage.....	62
Répartition dans les autres recensements.....	64
Historique du document.....	64
Édition n°1 du 3 décembre 2023.....	64

Dépôt légal : 4ème Trimestre 2023