

# **Informations et Statistiques sur les différents lieux du Recensement de 1876 de Jalognes, Cher**

## Informations Générales

Ce document appelle l'ensemble des fiches de statistiques et informations de chaque lieu-dit.

La liste de ces lieux-dits est dans la table des matières en fin de document.

Une fiche de statistiques et informations donne pour un lieu-dit des statistiques sur chacun des champs du recensement. De plus, il informe le lecteur sur la présence des individus dans d'autres recensements.

Les informations sur un individu sont :

- le numéro de sa maison
- le numéro de son ménage
- le numéro qu'il porte dans son ménage
- son nom,
- son ou ses prénoms,
- son âge ou son année de naissance,
- son lieu de naissance et sa nationalité,
- le type de lien par rapport au chef de famille,
- sa profession,
- des observations du releveur,

Dépôt légal : 3ème Trimestre 2025

# Bourg (le)

Désignation	Nombre	Recensement 1876 (JL01) Jalognes			
Folio	5	N°1 au N°5,			
Nb de maisons occupées	35	N°1 au N°35,			
		Nombre de ménages par maison		Nb	%
		1 ménage par maison		35	100,0
		2 ménages par maison		0	0,0
Nb de ménages	35	N°1 au N°35, mén : Ménage, ind. : Individu			
		Nb de personnes par ménage		Nb	% mén % ind
		1 personne		4	11,4 2,8
		2 personnes		5	14,3 7,0
		3 personnes		4	11,4 8,5
		4 personnes		11	31,4 31,0
		5 personnes		3	8,6 10,6
		6 personnes		3	8,6 12,7
		7 personnes		3	8,6 14,8
		8 personnes		1	2,9 5,6
		9 personnes		0	0,0 0,0
		10 personnes		1	2,9 7,0
		Nb de générations par ménage		Nb	% mén
		1 génération : époux		12	34,3
		2 génér. : époux, enfants		17	48,6
		2 génér. : époux, parents		3	8,6
		2 génér. : époux, petit-enfants		1	2,9
		3 génér. : époux, parents, enfants		2	5,7
		3 génér. : époux, enfants, petit-enfants		0	0,0
		4 génér. : époux, parents, enfants, petits-enfants		0	0,0
		Nb de ménages		Nb	% mén
		- ayant des employés		7	20,0
		- ayant des pensionnaires		2	5,7
			Homme (Chef) et Épouse	Homme (Chef) sans Épouse	Femme (Chef) ou Veuve
		Nb	21	8	6
		%	60,0	22,9	17,1
		avec enfant(s) < 18 ans		0	1
		- Maison N°9, Ménage N°9, une femme avec 4 filles de 11 ans, 8 ans, 6 ans et 1 an, et un fils de 4 ans, et une belle-mère.			

		<table><tr><td>Couple non marié</td><td>Nb</td></tr><tr><td>Homme et femme</td><td>0</td></tr><tr><td>Deux femmes</td><td>0</td></tr><tr><td>Deux hommes</td><td>0</td></tr></table>	Couple non marié	Nb	Homme et femme	0	Deux femmes	0	Deux hommes	0																																																													
Couple non marié	Nb																																																																						
Homme et femme	0																																																																						
Deux femmes	0																																																																						
Deux hommes	0																																																																						
Nb d'individus	142	N°1 au N°142, tous français																																																																					
Types d'individus	18	<table><tr><td>Répartition des types d'individus</td><td>Nb</td><td>% ind</td></tr><tr><td>Belle-mère</td><td>1</td><td>0,7</td></tr><tr><td>Employé</td><td>7</td><td>4,9</td></tr><tr><td>Employée</td><td>10</td><td>7,0</td></tr><tr><td>Épouse</td><td>21</td><td>14,8</td></tr><tr><td>Femme (Chef)</td><td>6</td><td>4,2</td></tr><tr><td>Fille</td><td>26</td><td>18,3</td></tr><tr><td>Fils</td><td>17</td><td>12,0</td></tr><tr><td>Frère</td><td>1</td><td>0,7</td></tr><tr><td>Gendre</td><td>2</td><td>1,4</td></tr><tr><td>Homme (Chef)</td><td>29</td><td>20,4</td></tr><tr><td>Mère</td><td>4</td><td>2,8</td></tr><tr><td>Nourrisson (F)</td><td>1</td><td>0,7</td></tr><tr><td>Pensionnaire</td><td>2</td><td>1,4</td></tr><tr><td>Pensionnaire (F)</td><td>4</td><td>2,8</td></tr><tr><td>Petit fils</td><td>1</td><td>0,7</td></tr><tr><td>Petite fille</td><td>2</td><td>1,4</td></tr><tr><td>Père</td><td>2</td><td>1,4</td></tr><tr><td>Sœur</td><td>6</td><td>4,2</td></tr></table> <table><tr><td>Caractéristique de l'emploi</td><td>Nb</td><td>% mén</td></tr><tr><td>Divers</td><td>0</td><td>0,0</td></tr><tr><td>Patron</td><td>0</td><td>0,0</td></tr><tr><td>Patronne</td><td>0</td><td>0,0</td></tr></table>	Répartition des types d'individus	Nb	% ind	Belle-mère	1	0,7	Employé	7	4,9	Employée	10	7,0	Épouse	21	14,8	Femme (Chef)	6	4,2	Fille	26	18,3	Fils	17	12,0	Frère	1	0,7	Gendre	2	1,4	Homme (Chef)	29	20,4	Mère	4	2,8	Nourrisson (F)	1	0,7	Pensionnaire	2	1,4	Pensionnaire (F)	4	2,8	Petit fils	1	0,7	Petite fille	2	1,4	Père	2	1,4	Sœur	6	4,2	Caractéristique de l'emploi	Nb	% mén	Divers	0	0,0	Patron	0	0,0	Patronne	0	0,0
Répartition des types d'individus	Nb	% ind																																																																					
Belle-mère	1	0,7																																																																					
Employé	7	4,9																																																																					
Employée	10	7,0																																																																					
Épouse	21	14,8																																																																					
Femme (Chef)	6	4,2																																																																					
Fille	26	18,3																																																																					
Fils	17	12,0																																																																					
Frère	1	0,7																																																																					
Gendre	2	1,4																																																																					
Homme (Chef)	29	20,4																																																																					
Mère	4	2,8																																																																					
Nourrisson (F)	1	0,7																																																																					
Pensionnaire	2	1,4																																																																					
Pensionnaire (F)	4	2,8																																																																					
Petit fils	1	0,7																																																																					
Petite fille	2	1,4																																																																					
Père	2	1,4																																																																					
Sœur	6	4,2																																																																					
Caractéristique de l'emploi	Nb	% mén																																																																					
Divers	0	0,0																																																																					
Patron	0	0,0																																																																					
Patronne	0	0,0																																																																					
Professions	26	<table><tr><td>Profession(s)</td><td>Nb</td></tr><tr><td>Aubergiste</td><td>1</td></tr><tr><td>Bergère</td><td>1</td></tr><tr><td>Cantonnier</td><td>1</td></tr><tr><td>Charcutier</td><td>1</td></tr><tr><td>Charron</td><td>3</td></tr><tr><td>Cordonnier</td><td>1</td></tr><tr><td>Couturière</td><td>9</td></tr><tr><td>Couvreur</td><td>1</td></tr><tr><td>Desservant</td><td>1</td></tr><tr><td>Domestique</td><td>8</td></tr><tr><td>Garde champêtre</td><td>1</td></tr><tr><td>Instituteur</td><td>1</td></tr><tr><td>Journalier</td><td>9</td></tr></table>	Profession(s)	Nb	Aubergiste	1	Bergère	1	Cantonnier	1	Charcutier	1	Charron	3	Cordonnier	1	Couturière	9	Couvreur	1	Desservant	1	Domestique	8	Garde champêtre	1	Instituteur	1	Journalier	9																																									
Profession(s)	Nb																																																																						
Aubergiste	1																																																																						
Bergère	1																																																																						
Cantonnier	1																																																																						
Charcutier	1																																																																						
Charron	3																																																																						
Cordonnier	1																																																																						
Couturière	9																																																																						
Couvreur	1																																																																						
Desservant	1																																																																						
Domestique	8																																																																						
Garde champêtre	1																																																																						
Instituteur	1																																																																						
Journalier	9																																																																						

		Journalière	4
		Laboureur propriétaire	1
		Lingère	4
		Marchand	2
		Maréchal	1
		Menuisier	1
		Ménagère	30
		Propriétaire	4
		Rentier	2
		Rentière	1
		Sabotier	3
		Sacristain	1
		Vacher	2
		Profession(s)	
		Sexe M	Sexe F
		Nombre	41
		% / Nb Ind,	67,2
			53
			94
			65,4
			66,2
Lieux de naissance	30	Lieux de naissance	Nb
		Azy (18019)	3
		Brécy (18035)	1
		Cher (le) (18000)	4
		Coudray (45106)	2
		Crézancy-en-Sancerre (18079)	2
		Feux (18094)	4
		Gardefort (18098)	2
		Groises (18104)	5
		Gron (18105)	1
		Henrichemont (18109)	1
		Herry (18110)	1
		Jalognes (18116)	89
		Lugny-Champagne (18132)	2
		Menetou-Râtel (18144)	1
		Montigny (18151)	2
		Neuvy-Deux-Clochers (18163)	1
		Nohant-en-Goût (18166)	1
		Orveau-Bellesauve (45236)	1
		Ourouer-les-Bourdelins (18175)	2
		Parassy (18176)	1
		Saint-Just (18218)	1
		Saint-Martin-des-Champs (18224)	1
		Saint-Paul-de-Tartas (43215)	1
		Sainte-Solange (18235)	1
		Sancerre (18241)	1

		<table><tr><td>Savigny-en-Sancerre (18246)</td><td>1</td></tr><tr><td>Sens-Beaujeu (18249)</td><td>2</td></tr><tr><td>Veaugues (18272)</td><td>6</td></tr><tr><td>Villequiers (18286)</td><td>1</td></tr><tr><td>Vinon (18287)</td><td>1</td></tr></table>	Savigny-en-Sancerre (18246)	1	Sens-Beaujeu (18249)	2	Veaugues (18272)	6	Villequiers (18286)	1	Vinon (18287)	1																																											
Savigny-en-Sancerre (18246)	1																																																						
Sens-Beaujeu (18249)	2																																																						
Veaugues (18272)	6																																																						
Villequiers (18286)	1																																																						
Vinon (18287)	1																																																						
		<table><tr><th colspan="5">Lieu(x) de naissance</th></tr><tr><th>Nb</th><th>Sexe M</th><th>Sexe F</th><th>Total</th><th>%</th></tr><tr><td>Jalognes</td><td>38</td><td>51</td><td>89</td><td>62,7</td></tr><tr><td>Cher hors Jalognes</td><td>21</td><td>28</td><td>49</td><td>34,5</td></tr><tr><td>Nièvre</td><td>0</td><td>0</td><td>0</td><td>0,0</td></tr><tr><td>Paris, région parisienne</td><td>0</td><td>0</td><td>0</td><td>0,0</td></tr><tr><td>Autres</td><td>2</td><td>2</td><td>4</td><td>2,8</td></tr><tr><td>Total</td><td>61</td><td>81</td><td>142</td><td>100,0</td></tr></table>	Lieu(x) de naissance					Nb	Sexe M	Sexe F	Total	%	Jalognes	38	51	89	62,7	Cher hors Jalognes	21	28	49	34,5	Nièvre	0	0	0	0,0	Paris, région parisienne	0	0	0	0,0	Autres	2	2	4	2,8	Total	61	81	142	100,0													
Lieu(x) de naissance																																																							
Nb	Sexe M	Sexe F	Total	%																																																			
Jalognes	38	51	89	62,7																																																			
Cher hors Jalognes	21	28	49	34,5																																																			
Nièvre	0	0	0	0,0																																																			
Paris, région parisienne	0	0	0	0,0																																																			
Autres	2	2	4	2,8																																																			
Total	61	81	142	100,0																																																			
Âge		<table><tr><td>Âge</td><td>Sexe F</td><td>Sexe M</td><td>Sexe F+M</td></tr><tr><td>Âge Min</td><td>10m</td><td>10m</td><td>10m</td></tr><tr><td>né(e) en</td><td>1876</td><td>1876</td><td>1876</td></tr><tr><td>Âge Max</td><td>78 ans</td><td>82 ans</td><td>82 ans</td></tr><tr><td>né (e) en</td><td>1798</td><td>1794</td><td>1794</td></tr><tr><td>Âge Moyen</td><td>29,6 ans</td><td>32,9 ans</td><td>31,0 ans</td></tr><tr><td>Écart Type</td><td>20,6</td><td>21,4</td><td>20,9</td></tr><tr><td rowspan="2">Nombre d'Individus</td><td>81</td><td>61</td><td>142</td></tr><tr><td>57,0 %</td><td>43,0 %</td><td>100,0 %</td></tr><tr><td rowspan="2">Âge &lt; 16 ans</td><td>23</td><td>18</td><td>41</td></tr><tr><td>28,4 %</td><td>29,5 %</td><td>28,9 %</td></tr><tr><td rowspan="2">Âge &gt; 55 ans</td><td>13</td><td>9</td><td>22</td></tr><tr><td>16,0 %</td><td>14,8 %</td><td>15,5 %</td></tr><tr><td colspan="4">Écart d'âge max. entre les individus d'un ménage : 67 ans</td></tr></table>	Âge	Sexe F	Sexe M	Sexe F+M	Âge Min	10m	10m	10m	né(e) en	1876	1876	1876	Âge Max	78 ans	82 ans	82 ans	né (e) en	1798	1794	1794	Âge Moyen	29,6 ans	32,9 ans	31,0 ans	Écart Type	20,6	21,4	20,9	Nombre d'Individus	81	61	142	57,0 %	43,0 %	100,0 %	Âge < 16 ans	23	18	41	28,4 %	29,5 %	28,9 %	Âge > 55 ans	13	9	22	16,0 %	14,8 %	15,5 %	Écart d'âge max. entre les individus d'un ménage : 67 ans			
Âge	Sexe F	Sexe M	Sexe F+M																																																				
Âge Min	10m	10m	10m																																																				
né(e) en	1876	1876	1876																																																				
Âge Max	78 ans	82 ans	82 ans																																																				
né (e) en	1798	1794	1794																																																				
Âge Moyen	29,6 ans	32,9 ans	31,0 ans																																																				
Écart Type	20,6	21,4	20,9																																																				
Nombre d'Individus	81	61	142																																																				
	57,0 %	43,0 %	100,0 %																																																				
Âge < 16 ans	23	18	41																																																				
	28,4 %	29,5 %	28,9 %																																																				
Âge > 55 ans	13	9	22																																																				
	16,0 %	14,8 %	15,5 %																																																				
Écart d'âge max. entre les individus d'un ménage : 67 ans																																																							
<div>Âge de la population</div> <div><div><div>Nb</div><div><div></div><div></div><div></div><div></div><div></div><div></div><div></div><div></div><div></div><div></div><div></div><div></div><div></div><div></div><div></div><div></div><div></div><div></div><div></div><div></div><div></div><div></div><div></div><div></div><div></div><div></div><div></div><div></div><div></div><div></div><div></div><div></div><div></div><div></div><div></div><div></div><div></div><div></div><div></div><div></div><div></div><div></div><div></div><div></div><div></div><div></div><div></div><div></div><div></div><div></div><div></div><div></div><div></div><div></div><div></div><div></div><div></div><div></div><div></div><div></div><div></div><div></div><div></div><div></div><div></div><div></div><div></div><div></div><div></div><div></div><div></div><div></div><div></div><div></div><div></div><div></div><div></div><div></div><div></div><div></div><div></div><div></div><div></div><div></div><div></div><div></div><div></div><div></div><div></div><div></div><div></div><div></div><div></div><div></div><div></div><div></div><div></div><div></div><div></div><div></div><div></div><div></div><div></div><div></div><div></div><div></div><div></div><div></div><div></div><div></div><div></div><div></div><div></div><div></div><div></div><div></div><div></div><div></div><div></div><div></div><div></div><div></div><div></div><div></div><div></div><div></div><div></div><div></div><div></div><div></div><div></div><div></div><div></div><div></div><div></div><div></div><div></div><div></div><div></div><div></div><div></div><div></div><div></div><div></div><div></div><div></div><div></div><div></div><div></div><div></div><div></div><div></div><div></div><div></div><div></div><div></div><div></div><div></div><div></div><div></div><div></div><div></div><div></div><div></div><div></div><div></div><div></div><div></div><div></div><div></div><div></div><div></div><div></div><div></div><div></div><div></div><div></div><div></div><div></div><div></div><div></div><div></div><div></div><div></div><div></div><div></div><div></div><div></div><div></div><div></div><div></div><div></div><div></div><div></div><div></div><div></div><div></div><div></div><div></div><div></div><div></div><div></div><div></div><div></div><div></div><div></div><div></div><div></div><div></div><div></div><div></div><div></div><div></div><div></div><div></div><div></div><div></div><div></div><div></div><div></div><div></div><div></div><div></div><div></div><div></div><div></div><div></div><div></div><div></div><div></div><div></div><div></div><div></div><div></div><div></div><div></div><div></div><div></div><div></div><div></div><div></div><div></div><div></div><div></div><div></div><div></div><div></div><div></div><div></div><div></div><div></div><div></div><div></div><div></div><div></div><div></div><div></div><div></div><div></div><div></div><div></div><div></div><div></div><div></div><div></div><div></div><div></div><div></div><div></div><div></div><div></div><div></div><div></div><div></div><div></div><div></div><div></div><div></div><div></div><div></div><div></div><div></div><div></div><div></div><div></div><div></div><div></div><div></div><div></div><div></div><div></div><div></div><div></div><div></div><div></div><div></div><div></div><div></div><div></div><div></div><div></div><div></div><div></div><div></div><div></div><div></div><div></div><div></div><div></div><div></div><div></div><div></div><div></div><div></div><div></div><div></div><div></div><div></div><div></div><div></div><div></div><div></div><div></div><div></div><div></div><div></div><div></div><div></div><div></div><div></div><div></div><div></div><div></div><div></div><div></div><div></div><div></div><div></div><div></div><div></div><div></div><div></div><div></div><div></div><div></div><div></div><div></div><div></div><div></div><div></div><div></div><div></div><div></div><div></div><div></div><div></div><div></div><div></div><div></div><div></div><div></div><div></div><div></div><div></div><div></div><div></div><div></div><div></div><div></div><div></div><div></div><div></div><div></div><div></div><div></div><div></div><div></div><div></div><div></div><div></div><div></div><div></div><div></div><div></div><div></div><div></div><div></div><div></div><div></div><div></div><div></div><div></div><div></div><div></div><div></div><div></div><div></div><div></div><div></div><div></div><div></div><div></div><div></div><div></div><div></div><div></div><div></div><div></div><div></div><div></div><div></div><div></div><div></div><div></div><div></div><div></div><div></div><div></div><div></div><div></div><div></div><div></div><div></div><div></div><div></div><div></div><div></div><div></div><div></div><div></div><div></div><div></div><div></div><div></div><div></div><div></div><div></div><div></div><div></div><div></div><div></div><div></div><div></div><div></div><div></div><div></div><div></div><div></div><div></div><div></div><div></div><div></div><div></div><div></div><div></div><div></div><div></div><div></div><div></div><div></div><div></div><div></div><div></div><div></div><div></div><div></div><div></div><div></div><div></div><div></div><div></div><div></div><div></div><div></div><div></div><div></div><div></div><div></div><div></div><div></div><div></div><div></div><div></div><div></div><div></div><div></div><div></div><div></div><div></div><div></div><div></div><div></div><div></div><div></div><div></div><div></div><div></div><div></div><div></div><div></div><div></div><div></div><div></div><div></div><div></div><div></div><div></div><div></div><div></div><div></div><div></div><div></div><div></div><div></div><div></div><div></div><div></div><div></div><div></div><div></div><div></div><div></div><div></div><div></div><div></div><div></div><div></div><div></div><div></div><div></div><div></div><div></div><div></div><div></div><div></div><div></div><div></div><div></div><div></div><div></div><div></div><div></div><div></div><div></div><div></div><div></div><div></div><div></div><div></div><div></div><div></div><div></div><div></div><div></div><div></div><div></div><div></div><div></div><div></div><div></div><div></div><div></div><div></div><div></div><div></div><div></div><div></div><div></div><div></div><div></div><div></div><div></div><div></div><div></div><div></div><div></div><div></div><div></div><div></div><div></div><div></div><div></div><div></div><div></div><div></div><div></div><div></div><div></div><div></div><div></div><div></div><div></div><div></div><div></div><div></div><div></div><div></div><div></div><div></div><div></div><div></div><div></div><div></div><div></div><div></div><div></div><div></div><div></div><div></div><div></div><div></div><div></div><div></div><div></div><div></div><div></div><div></div><div></div><div></div><div></div><div></div><div></div><div></div><div></div><div></div><div></div><div></div><div></div><div></div><div></div><div></div><div></div><div></div><div></div><div></div><div></div><div></div><div></div><div></div><div></div><div></div><div></div><div></div><div></div><div></div><div></div><div></div><div></div><div></div><div></div><div></div><div></div><div></div><div></div><div></div><div></div><div></div><div></div><div></div><div></div><div></div><div></div><div></div><div></div><div></div><div></div><div></div><div></div><div></div><div></div><div></div><div></div><div></div><div></div><div></div><div></div><div></div><div></div><div></div><div></div><div></div><div></div><div></div><div></div><div></div><div></div><div></div><div></div><div></div><div></div><div></div><div></div><div></div><div></div><div></div><div></div><div></div><div></div><div></div><div></div><div></div><div></div><div></div><div></div><div></div><div></div><div></div><div></div><div></div><div></div><div></div><div></div><div></div><div></div><div></div><div></div><div></div><div></div><div></div><div></div><div></div><div></div><div></div><div></div><div></div><div></div><div></div><div></div><div></div><div></div><div></div><div></div><div></div><div></div><div></div><div></div><div></div><div></div><div></div><div></div><div></div><div></div><div></div><div></div><div></div><div></div><div></div><div></div><div></div><div></div><div></div><div></div><div></div><div></div><div></div><div></div><div></div><div></div><div></div><div></div><div></div><div></div><div></div><div></div><div></div><div></div><div></div><div></div><div></div><div></div><div></div><div></div><div></div><div></div><div></div><div></div><div></div><div></div><div></div><div></div><div></div><div></div><div></div><div></div><div></div><div></div><div></div><div></div><div></div><div></div><div></div><div></div><div></div><div></div><div></div><div></div><div></div><div></div><div></div><div></div><div></div><div></div><div></div><div></div><div></div><div></div><div></div><div></div><div></div><div></div><div></div><div></div><div></div><div></div><div></div><div></div><div></div><div></div><div></div><div></div><div></div><div></div><div></div><div></div><div></div><div></div><div></div><div></div><div></div><div></div><div></div><div></div><div></div><div></div><div></div><div></div><div></div><div></div><div></div><div></div><div></div><div></div><div></div><div></div><div></div><div></div><div></div><div></div><div></div><div></div><div></div><div></div><div></div><div></div><div></div><div></div><div></div><div></div><div></div><div></div><div></div><div></div><div></div><div></div><div></div><div></div><div></div><div></div><div></div><div></div><div></div><div></div><div></div><div></div><div></div><div></div><div></div><div></div><div></div><div></div><div></div><div></div><div></div><div></div><div></div><div></div><div></div><div></div><div></div><div></div><div></div><div></div><div></div><div></div><div></div><div></div><div></div><div></div><div></div><div></div><div></div><div></div><div></div><div></div><div></div><div></div><div></div><div></div><div></div><div></div><div></div><div></div><div></div><div></div><div></div><div></div><div></div><div></div><div></div><div></div><div></div><div></div><div></div><div></div><div></div><div></div><div></div><div></div><div></div><div></div><div></div><div></div><div></div><div></div><div></div><div></div><div></div><div></div><div></div><div></div><div></div><div></div><div></div><div></div><div></div><div></div><div></div><div></div><div></div><div></div><div></div><div></div><div></div><div></div><div></div><div></div><div></div><div></div><div></div><div></div><div></div><div></div><div></div><div></div><div></div><div></div><div></div><div></div><div></div><div></div><div></div><div></div><div></div><div></div><div></div><div></div><div></div><div></div><div></div><div></div><div></div><div></div><div></div><div></div><div></div><div></div><div></div><div></div><div></div><div></div><div></div><div></div><div></div><div></div><div></div><div></div><div></div><div></div><div></div><div></div><div></div><div></div><div></div><div></div><div></div><div></div><div></div><div></div><div></div><div></div><div></div><div></div><div></div><div></div><div></div><div></div><div></div><div></div><div></div><div></div><div></div><div></div><div></div><div></div><div></div><div></div><div></div><div></div><div></div><div></div><div></div><div></div><div></div><div></div><div></div><div></div><div></div><div></div><div></div><div></div><div></div><div></div><div></div><div></div><div></div><div></div><div></div><div></div><div></div><div></div><div></div><div></div><div></div><div></div><div></div><div></div><div></div><div></div><div></div><div></div><div></div><div></div><div></div><div></div><div></div><div></div><div></div><div></div><div></div><div></div><div></div><div></div><div></div><div></div><div></div><div></div><div></div><div></div><div></div><div></div><div></div><div></div><div></div><div></div><div></div><div></div><div></div><div></div><div></div><div></div><div></div><div></div><div></div><div></div><div></div><div></div><div></div><div></div><div></div><div></div><div></div><div></div><div></div><div></div><div></div><div></div><div></div><div></div><div></div><div></div><div></div><div></div><div></div><div></div><div></div><div></div><div></div><div></div><div></div><div></div><div></div><div></div><div></div><div></div></div></div></div>																																																							

1 <sup>er</sup> Prénoms ( Aff. Nb > 1 )	49	Prénoms		Nb
		Marie		33
		Jean		13
		Solange		7
		Jacques		6
		Louis		6
		Louise		6
		Jeanne		5
		Alexandrine		4
		Alexandre		3
		Etienne		3
		Eugénie		3
		François		3
		Joseph		3
		Madeleine		3
		Paulin		3
		Pierre		3
		Amélie		2
		Charles		2
		Michel		2
		Rosalie		2
		Véronique		2
Patronymes ( Aff. Nb > 1 )	60	Patronymes H/F		Nb
		DEVALLIÈRE		10
		ETIÈVE		9
		BERNON		7
		DUTOUT		6
		BLIN		5
		FROMION		5
		JOULIN		5
		MILLET		5
		BIZET		4
		CHOLLET		4
		GUILLERAULT		4
		MILLERIOUX		4
		RASLE		4
		AYME		3
		BERNEAU		3
		CLÉMENT		3
		DUBOIS		3

		GAUCHER	3
		MALLET	3
		TIROY	3
		BEAUFRÈRE	2
		BERGOUNIAT	2
		BLANCHET	2
		BOUET	2
		CHANTEREAU	2
		CHAUVEAU	2
		MARÉCHAL	2
		POMMEREAU	2
		VINCENT	2
Patronymes à la naissance des femmes mariées ( Aff. Nb > 1 )	0	Aucun patronyme,	

Recherche des 142 habitants de 1876 dans les autres recensements

Recensement de 1876	Nb	%
Habitants présents dans d'autres recensements	81	57,0
Habitants non présents dans d'autres recensements	61	43,0

Recensement de 1891	Nb	%
Bourg ( le )	67	83,8
Collins ( Lieu-dit les )	2	2,5
Croix Saint Marc ( Lieu-dit )	1	1,3
Mourate ( Lieu-dit la )	5	6,3
Pascauds ( Village les )	2	2,5
Saunière ( Lieu-dit la )	3	3,8
Total	80	100,0
Pourcentage des présents de 1876 dans le recensement de 1891		56,3

Recensement de 1901	Nb	%
Bourg ( le )	42	79,2
Benelle ( Village )	1	1,9
Chiron ( Village )	1	1,9
Croix Saint Marc ( Lieu-dit )	1	1,9
Montpiton ( Quartier )	3	5,7
Pascauds ( Village les )	1	1,9
Saunière ( Lieu-dit la )	4	7,5
Total	53	100,0
Pourcentage des présents de 1876 dans le recensement de 1901		37,3



Recensement de 1906	Nb	%
Bourg ( le )	39	78,0
Canatrie ( Lieu-dit la )	1	2,0
Chiron ( Village )	1	2,0
Croix Saint Marc ( Lieu-dit )	1	2,0
Montpiton ( Quartier )	2	4,0
Palais ( Lieu-dit le )	1	2,0
Pascauds ( Village les )	1	2,0
Saunière ( Lieu-dit la )	4	8,0
Total	50	100,0
Pourcentage des présents de 1876 dans le recensement de 1906		35,2

Recensement de 1911	Nb	%
Bourg ( le )	24	66,7
Alouette ( Lieu-dit l' )	1	2,8
Chiron ( Village )	1	2,8
Croix Saint Marc ( Lieu-dit )	1	2,8
Montpiton ( Quartier )	4	11,1
Palais ( Lieu-dit le )	1	2,8
Saunière ( Lieu-dit la )	4	11,1
Total	36	100,0
Pourcentage des présents de 1876 dans le recensement de 1911		25,4

Recensement de 1921	Nb	%
Bourg ( le )	17	70,8
Alouette ( Lieu-dit l' )	1	4,2
Benelle ( Village )	1	4,2
Croix Saint Marc ( Lieu-dit )	1	4,2
Montpiton ( Quartier )	1	4,2
Palais ( Lieu-dit le )	1	4,2
Saunière ( Lieu-dit la )	2	8,3
Total	24	100,0
Pourcentage des présents de 1876 dans le recensement de 1921		16,9

Recensement de 1926	Nb	%
Bourg ( le )	18	69,2
Alouette ( Lieu-dit l' )	2	7,7
Benelle ( Village )	1	3,8
Montpiton ( Quartier )	1	3,8
Palais ( Lieu-dit le )	1	3,8
Saunière ( Lieu-dit la )	1	3,8
Vinéry ( Lieu-dit )	2	7,7
Total	26	100,0
Pourcentage des présents de 1876 dans le recensement de 1926		18,3

Recensement de 1931	Nb	%
Bourg ( le )	14	70,0
Alouette ( Lieu-dit l' )	2	10,0
Benelle ( Village )	1	5,0
Palais ( Lieu-dit le )	1	5,0
Saunière ( Lieu-dit la )	1	5,0
Vinéry ( Lieu-dit )	1	5,0
Total	20	100,0
Pourcentage des présents de 1876 dans le recensement de 1931		14,1

Recensement de 1936	Nb	%
Bourg ( le )	12	70,6
Alouette ( Lieu-dit l' )	2	11,8
Benelle ( Village )	1	5,9
Palais ( Lieu-dit le )	1	5,9
Vinéry ( Lieu-dit )	1	5,9
Total	17	100,0
Pourcentage des présents de 1876 dans le recensement de 1936		12,0

Recensement de 1946	Nb	%
Bourg ( le )	4	50,0
Alouette ( Lieu-dit l' )	1	12,5
Benelle ( Village )	1	12,5
Croix Saint Marc ( Lieu-dit )	1	12,5
Vinéry ( Lieu-dit )	1	12,5
Total	8	100,0
Pourcentage des présents de 1876 dans le recensement de 1946		5,6

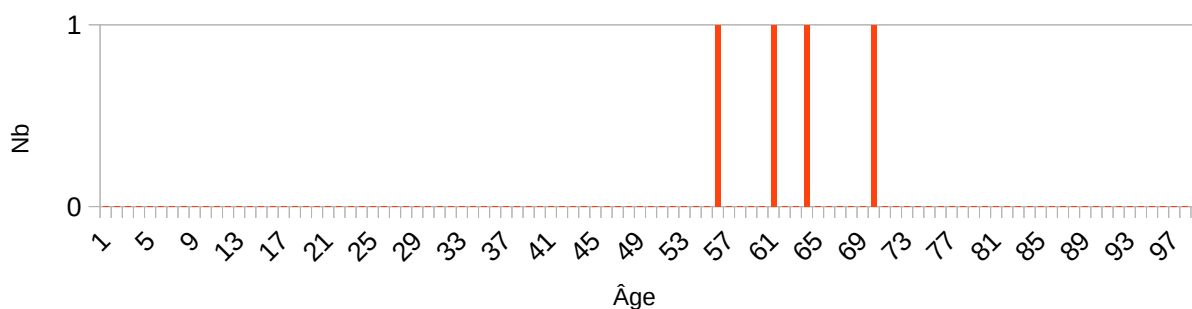
Observations :

# Alouette ( Lieu-dit I' )

Désignation	Nombre	Recensement 1876 (JL02) Jalognes			
Folio	1	N°27			
Nb de maisons occupées	2	N°1 au N°2,			
		Nombre de ménages par maison		Nb	%
		1 ménage par maison		1	100,0
		2 ménages par maison		0	0,0
Nb de ménages	2	N°1 au N°2, mén : Ménage, ind. : Individu			
		Nb de personnes par ménage		Nb	% mén % ind
		1 personne		0	0,0 0,0
		2 personnes		2	100,0 100,0
		Nb de générations par ménage		Nb	% mén
		1 génération : époux		2	100,0
		2 génér. : époux, enfants		0	0,0
		2 génér. : époux, parents		0	0,0
		2 génér. : époux, petit-enfants		0	0,0
		3 génér. : époux, parents, enfants		0	0,0
		3 génér. : époux, enfants, petit-enfants		0	0,0
		4 génér. : époux, parents, enfants, petits-enfants		0	0,0
		Nb de ménages		Nb	% mén
		- ayant des employés		1	50,0
		- ayant des pensionnaires		0	0,0
			Homme (Chef) et Épouse	Homme (Chef) sans Épouse	Femme (Chef) ou Veuve
		Nb	1	1	0
		%	50,0	50,0	0,0
		avec enfant(s) < 18 ans		0	0
		Couple non marié		Nb	
		Homme et femme		0	
		Deux femmes		0	
		Deux hommes		0	
Nb d'individus	4	N°792 au N°795, tous français			
Types d'individus	3	Répartition des types d'individus		Nb	% ind
		Employée		1	25,0
		Épouse		1	25,0
		Homme (Chef)		2	50,0

		<table><tr><td>Caractéristique de l'emploi</td><td>Nb</td><td>% mén</td></tr><tr><td>Divers</td><td>0</td><td>0,0</td></tr><tr><td>Patron</td><td>0</td><td>0,0</td></tr><tr><td>Patronne</td><td>0</td><td>0,0</td></tr></table>	Caractéristique de l'emploi	Nb	% mén	Divers	0	0,0	Patron	0	0,0	Patronne	0	0,0																																					
Caractéristique de l'emploi	Nb	% mén																																																	
Divers	0	0,0																																																	
Patron	0	0,0																																																	
Patronne	0	0,0																																																	
Professions	4	<table><tr><td>Profession(s)</td><td>Nb</td></tr><tr><td>Journalier</td><td>1</td></tr><tr><td>Mendiant</td><td>1</td></tr><tr><td>Mendiante</td><td>1</td></tr><tr><td>Ménagère</td><td>1</td></tr></table> <table><tr><td colspan="4">Profession(s)</td></tr><tr><td></td><td>Sexe M</td><td>Sexe F</td><td>Total</td></tr><tr><td>Nombre</td><td>2</td><td>2</td><td>4</td></tr><tr><td>% / Nb Ind,</td><td>100,0</td><td>100,0</td><td>100,0</td></tr></table>	Profession(s)	Nb	Journalier	1	Mendiant	1	Mendiante	1	Ménagère	1	Profession(s)					Sexe M	Sexe F	Total	Nombre	2	2	4	% / Nb Ind,	100,0	100,0	100,0																							
Profession(s)	Nb																																																		
Journalier	1																																																		
Mendiant	1																																																		
Mendiante	1																																																		
Ménagère	1																																																		
Profession(s)																																																			
	Sexe M	Sexe F	Total																																																
Nombre	2	2	4																																																
% / Nb Ind,	100,0	100,0	100,0																																																
Lieux de naissance	3	<table><tr><td>Lieux de naissance</td><td>Nb</td></tr><tr><td>Cher (le) (18000)</td><td>2</td></tr><tr><td>Jalognes (18116)</td><td>1</td></tr><tr><td>Veaugues (18272)</td><td>1</td></tr></table> <table><tr><td colspan="5">Lieu(x) de naissance</td></tr><tr><td>Nb</td><td>Sexe M</td><td>Sexe F</td><td>Total</td><td>%</td></tr><tr><td>Jalognes</td><td>0</td><td>1</td><td>1</td><td>25,0</td></tr><tr><td>Cher hors Jalognes</td><td>2</td><td>1</td><td>3</td><td>75,0</td></tr><tr><td>Nièvre</td><td>0</td><td>0</td><td>0</td><td>0,0</td></tr><tr><td>Paris, région parisienne</td><td>0</td><td>0</td><td>0</td><td>0,0</td></tr><tr><td>Autres</td><td>0</td><td>0</td><td>0</td><td>0,0</td></tr><tr><td>Total</td><td>2</td><td>2</td><td>4</td><td>100,0</td></tr></table>	Lieux de naissance	Nb	Cher (le) (18000)	2	Jalognes (18116)	1	Veaugues (18272)	1	Lieu(x) de naissance					Nb	Sexe M	Sexe F	Total	%	Jalognes	0	1	1	25,0	Cher hors Jalognes	2	1	3	75,0	Nièvre	0	0	0	0,0	Paris, région parisienne	0	0	0	0,0	Autres	0	0	0	0,0	Total	2	2	4	100,0	
Lieux de naissance	Nb																																																		
Cher (le) (18000)	2																																																		
Jalognes (18116)	1																																																		
Veaugues (18272)	1																																																		
Lieu(x) de naissance																																																			
Nb	Sexe M	Sexe F	Total	%																																															
Jalognes	0	1	1	25,0																																															
Cher hors Jalognes	2	1	3	75,0																																															
Nièvre	0	0	0	0,0																																															
Paris, région parisienne	0	0	0	0,0																																															
Autres	0	0	0	0,0																																															
Total	2	2	4	100,0																																															
Âge		<table><tr><td>Âge</td><td>Sexe F</td><td>Sexe M</td><td>Sexe F+M</td></tr><tr><td>Âge Min</td><td>55 ans</td><td>63 ans</td><td>55 ans</td></tr><tr><td>né(e) en</td><td>1821</td><td>1813</td><td>1821</td></tr><tr><td>Âge Max</td><td>60 ans</td><td>69 ans</td><td>69 ans</td></tr><tr><td>né (e) en</td><td>1816</td><td>1807</td><td>1807</td></tr><tr><td>Âge Moyen</td><td>57,5 ans</td><td>66,0 ans</td><td>61,7 ans</td></tr><tr><td>Écart Type</td><td>3,5</td><td>4,2</td><td>5,9</td></tr><tr><td rowspan="2">Nombre d'Individus</td><td>2</td><td>2</td><td>4</td></tr><tr><td>50,0 %</td><td>50,0 %</td><td>100,0 %</td></tr><tr><td rowspan="2">Âge &lt; 16 ans</td><td>0</td><td>0</td><td>0</td></tr><tr><td>0,0 %</td><td>0,0 %</td><td>0,0 %</td></tr><tr><td rowspan="2">Âge &gt; 55 ans</td><td>1</td><td>2</td><td>3</td></tr><tr><td>50,0 %</td><td>100,0 %</td><td>75,0 %</td></tr></table> Écart d'âge max. entre les individus d'un ménage : 3 ans	Âge	Sexe F	Sexe M	Sexe F+M	Âge Min	55 ans	63 ans	55 ans	né(e) en	1821	1813	1821	Âge Max	60 ans	69 ans	69 ans	né (e) en	1816	1807	1807	Âge Moyen	57,5 ans	66,0 ans	61,7 ans	Écart Type	3,5	4,2	5,9	Nombre d'Individus	2	2	4	50,0 %	50,0 %	100,0 %	Âge < 16 ans	0	0	0	0,0 %	0,0 %	0,0 %	Âge > 55 ans	1	2	3	50,0 %	100,0 %	75,0 %
Âge	Sexe F	Sexe M	Sexe F+M																																																
Âge Min	55 ans	63 ans	55 ans																																																
né(e) en	1821	1813	1821																																																
Âge Max	60 ans	69 ans	69 ans																																																
né (e) en	1816	1807	1807																																																
Âge Moyen	57,5 ans	66,0 ans	61,7 ans																																																
Écart Type	3,5	4,2	5,9																																																
Nombre d'Individus	2	2	4																																																
	50,0 %	50,0 %	100,0 %																																																
Âge < 16 ans	0	0	0																																																
	0,0 %	0,0 %	0,0 %																																																
Âge > 55 ans	1	2	3																																																
	50,0 %	100,0 %	75,0 %																																																

## Âge de la population



1 <sup>er</sup> Prénoms ( Aff. Nb > 1 )	4	Tous différents
Patronymes ( Aff. Nb > 1 )	4	Tous différents
Patronymes à la nais- sance des femmes mariées ( Aff. Nb > 1 )	0	Aucun patronyme,

### Recherche des 4 habitants de 1876 dans les autres recensements

Recensement de 1876	Nb	%
Habitants présents dans d'autres recensements	1	25,0
Habitants non présents dans d'autres recensements	3	75,0

Recensement de 1891	Nb	%
Alouette ( Lieu-dit I' )	1	100,0
Total	1	100,0
Pourcentage des présents de 1876 dans le recensement de 1891		25,0

Observations :

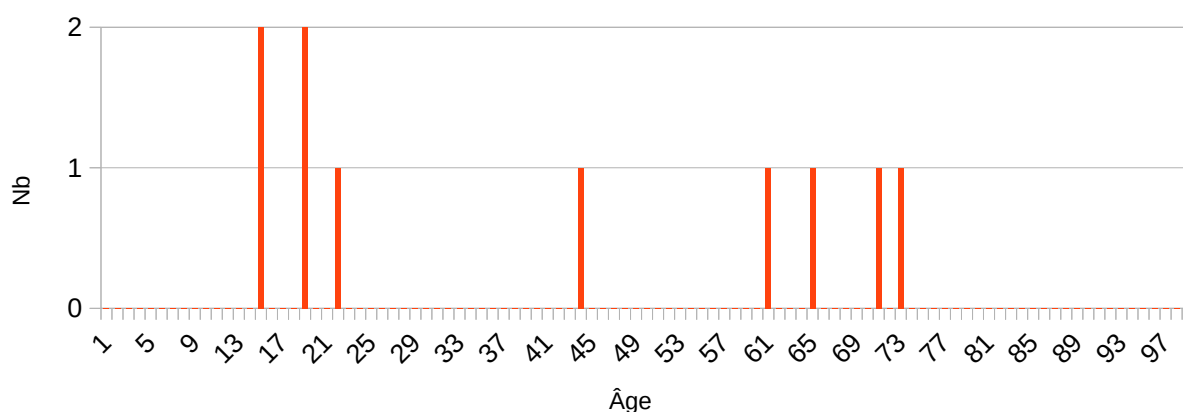
# Bannie ( Lieu-dit la )

Désignation	Nombre	Recensement 1876 (JL04) Jalognes			
Folio	1	N°26,			
Nb de maisons occupées	1	N°1,			
		Nombre de ménages par maison		Nb	%
		1 ménage par maison		1	100,0
		2 ménages par maison		0	0,0
Nb de ménages	1	N°1 mén : Ménage, ind. : Individu			
		Nb de personnes par ménage		Nb	% mén % ind
		1 personne		0	
		- personnes		0	
		10 personnes		1	100,0 100,0
		Nb de générations par ménage		Nb	% mén
		1 génération : époux		0	0,0
		2 génér. : époux, enfants		1	100,0
		2 génér. : époux, parents		0	0,0
		2 génér. : époux, petit-enfants		0	0,0
		3 génér. : époux, parents, enfants		0	0,0
		3 génér. : époux, enfants, petit-enfants		0	0,0
		4 génér. : époux, parents, enfants, petits-enfants		0	0,0
		Nb de ménages		Nb	% mén
		- ayant des employés		1	100,0
		- ayant des pensionnaires		0	0,0
			Homme (Chef) et Épouse	Homme (Chef) sans Épouse	Femme (Chef) ou Veuve
		Nb	1	0	0
		%	100,0	0,0	0,0
		avec enfant(s) < 18 ans		0	0
		Couple non marié		Nb	
		Homme et femme		0	
		Deux femmes		0	
		Deux hommes		0	
Nb d'individus	10	N°778 au N°787, tous français			
Types d'individus	5	Répartition des types d'individus		Nb	% ind
		Employé		5	50
		Employée		2	20

		<table><tr><td>Épouse</td><td>1</td><td>10</td></tr><tr><td>Fils</td><td>1</td><td>10</td></tr><tr><td>Homme (Chef)</td><td>1</td><td>10</td></tr></table>	Épouse	1	10	Fils	1	10	Homme (Chef)	1	10																																														
Épouse	1	10																																																							
Fils	1	10																																																							
Homme (Chef)	1	10																																																							
		<table><tr><td>Caractéristique de l'emploi</td><td>Nb</td><td>% mén</td></tr><tr><td>Divers</td><td>0</td><td>0,0</td></tr><tr><td>Patron</td><td>0</td><td>0,0</td></tr><tr><td>Patronne</td><td>0</td><td>0,0</td></tr></table>	Caractéristique de l'emploi	Nb	% mén	Divers	0	0,0	Patron	0	0,0	Patronne	0	0,0																																											
Caractéristique de l'emploi	Nb	% mén																																																							
Divers	0	0,0																																																							
Patron	0	0,0																																																							
Patronne	0	0,0																																																							
Professions	4	<table><tr><td colspan="2">Profession(s)</td><td>Nb</td></tr><tr><td colspan="2">Domestique</td><td>6</td></tr><tr><td colspan="2">Farinier</td><td>1</td></tr><tr><td colspan="2">Rentier</td><td>2</td></tr><tr><td colspan="2">Rentière</td><td>1</td></tr></table> <table><tr><td colspan="4">Profession(s)</td></tr><tr><td></td><td>Sexe M</td><td>Sexe F</td><td>Total</td></tr><tr><td>Nombre</td><td>9</td><td>1</td><td>10</td></tr><tr><td>% / Nb Ind,</td><td>100,0</td><td>100,0</td><td>100,0</td></tr></table>	Profession(s)		Nb	Domestique		6	Farinier		1	Rentier		2	Rentière		1	Profession(s)					Sexe M	Sexe F	Total	Nombre	9	1	10	% / Nb Ind,	100,0	100,0	100,0																								
Profession(s)		Nb																																																							
Domestique		6																																																							
Farinier		1																																																							
Rentier		2																																																							
Rentière		1																																																							
Profession(s)																																																									
	Sexe M	Sexe F	Total																																																						
Nombre	9	1	10																																																						
% / Nb Ind,	100,0	100,0	100,0																																																						
Lieux de naissance	4	<table><tr><td colspan="2">Lieux de naissance</td><td>Nb</td></tr><tr><td colspan="2">Cher (le) (18000)</td><td>5</td></tr><tr><td colspan="2">Feux (18094)</td><td>2</td></tr><tr><td colspan="2">Jalognes (18116)</td><td>2</td></tr><tr><td colspan="2">Veaugues (18272)</td><td>1</td></tr></table> <table><tr><td colspan="5">Lieu(x) de naissance</td></tr><tr><td>Nb</td><td>Sexe M</td><td>Sexe F</td><td>Total</td><td>%</td></tr><tr><td>Jalognes</td><td>1</td><td>1</td><td>2</td><td>20,0</td></tr><tr><td>Cher hors Jalognes</td><td>6</td><td>2</td><td>8</td><td>80,0</td></tr><tr><td>Nièvre</td><td>0</td><td>0</td><td>0</td><td>0,0</td></tr><tr><td>Paris, région parisienne</td><td>0</td><td>0</td><td>0</td><td>0,0</td></tr><tr><td>Autres</td><td>0</td><td>0</td><td>0</td><td>0,0</td></tr><tr><td>Total</td><td>7</td><td>3</td><td>10</td><td>100,0</td></tr></table>	Lieux de naissance		Nb	Cher (le) (18000)		5	Feux (18094)		2	Jalognes (18116)		2	Veaugues (18272)		1	Lieu(x) de naissance					Nb	Sexe M	Sexe F	Total	%	Jalognes	1	1	2	20,0	Cher hors Jalognes	6	2	8	80,0	Nièvre	0	0	0	0,0	Paris, région parisienne	0	0	0	0,0	Autres	0	0	0	0,0	Total	7	3	10	100,0
Lieux de naissance		Nb																																																							
Cher (le) (18000)		5																																																							
Feux (18094)		2																																																							
Jalognes (18116)		2																																																							
Veaugues (18272)		1																																																							
Lieu(x) de naissance																																																									
Nb	Sexe M	Sexe F	Total	%																																																					
Jalognes	1	1	2	20,0																																																					
Cher hors Jalognes	6	2	8	80,0																																																					
Nièvre	0	0	0	0,0																																																					
Paris, région parisienne	0	0	0	0,0																																																					
Autres	0	0	0	0,0																																																					
Total	7	3	10	100,0																																																					

Âge		Âge	Sexe F	Sexe M	Sexe F+M
		Âge Min	14 ans	14 ans	14 ans
		né(e) en	1862	1862	1862
		Âge Max	70 ans	72 ans	72 ans
		né (e) en	1806	1804	1804
		Âge Moyen	35 ans	41,3 ans	39,4 ans
		Écart Type	30,5	24,6	24,9
		Nombre d'Individus	3	7	10
			30,0	70,0	100,0
		Âge < 16 ans	1	1	2
			33,3 %	14,3 %	50 %
		Âge > 55 ans	1	3	4
			33,3 %	42,9 %	40,0 %
		Écart d'âge max. entre les individus d'un ménage : 29 ans			

### Âge de la population



1 <sup>er</sup> Prénoms ( Aff. Nb > 1 )	10	Tous différents	
Patronymes ( Aff. Nb > 1 )	9		
		Patronymes H/F	Nb
		PLANCHON	2
Patronymes à la nais- sance des femmes mariées ( Aff. Nb > 1 )	0	Aucun patronyme,	



## Recherche des 10 habitants de 1876 dans les autres recensements

Recensement de 1876	Nb	%
Habitants présents dans d'autres recensements	2	20,0
Habitants non présents dans d'autres recensements	8	80,0

Recensement de 1891	Nb	%
Chiron ( Village )	1	50,0
Moulin Blanc ( Lieu-dit le )	1	50,0
Total	2	100,0
Pourcentage des présents de 1876 dans le recensement de 1891		

Recensement de 1901	Nb	%
Bannie ( Lieu-dit la )	1	50,0
Chiron ( Village )	1	50,0
Total	2	100,0
Pourcentage des présents de 1876 dans le recensement de 1901		

Recensement de 1906	Nb	%
Total	0	0,0
Pourcentage des présents de 1876 dans le recensement de 1906		0,0

Recensement de 1911	Nb	%
Chiron ( Village )	1	100,0
Total	1	100,0
Pourcentage des présents de 1876 dans le recensement de 1911		10,0

Recensement de 1921	Nb	%
Chiron ( Village )	1	100,0
Total	1	100,0
Pourcentage des présents de 1876 dans le recensement de 1921		10,0

Recensement de 1926	Nb	%
Chiron ( Village )	1	100,0
Total	1	100,0
Pourcentage des présents de 1876 dans le recensement de 1926		10,0

Recensement de 1931	Nb	%
Chiron ( Village )	1	100,0
Total	1	100,0
Pourcentage des présents de 1876 dans le recensement de 1931		10,0

Recensement de 1936	Nb	%
Chiron ( Village )	1	100,0
Total	1	100,0
Pourcentage des présents de 1876 dans le recensement de 1936		10,0

Recensement de 1946	Nb	%
Total	0	0,0
Pourcentage des présents de 1876 dans le recensement de 1946		0

Observations :

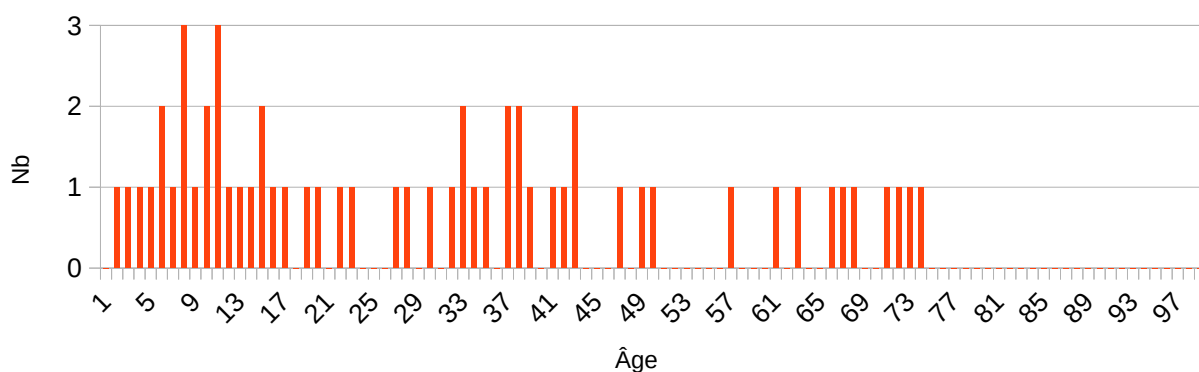
# Benelle ( Lieu-dit )

Désignation	Nombre	Recensement 1876 (JL05) Jalognes			
Folio	2	N°16 au N°17,			
Nb de maisons occupées	13	N°1 au N°13,			
		Nombre de ménages par maison		Nb	%
		1 ménage par maison		13	100,0
		2 ménages par maison		0	0,0
Nb de ménages	13	N°1 au N°13, mén : Ménage, ind. : Individu			
		Nb de personnes par ménage		Nb	% mén % ind
		1 personne		1	7,7 1,8
		2 personnes		1	7,7 3,5
		3 personnes		2	15,4 10,5
		4 personnes		3	23,1 21,1
		5 personnes		4	30,8 35,1
		- personnes			
		8 personnes		2	15,4 28,1
		Nb de générations par ménage		Nb	% mén
		1 génération : époux		3	23,1
		2 génér. : époux, enfants		7	53,8
		2 génér. : époux, parents		0	0,0
		2 génér. : époux, petit-enfants		0	0,0
		3 génér. : époux, parents, enfants		2	15,4
		3 génér. : époux, enfants, petit-enfants		1	7,7
		4 génér. : époux, parents, enfants, petits-enfants		0	0,0
		Nb de ménages		Nb	% mén
		- ayant des employés		5	38,5
		- ayant des pensionnaires		0	0,0
			Homme (Chef) et Épouse	Homme (Chef) sans Épouse	Femme (Chef) ou Veuve
		Nb	9	3	1
		%	69,2	23,1	7,7
		avec enfant(s) < 18 ans		0	0
		Couple non marié		Nb	
		Homme et femme		0	
		Deux femmes		0	
		Deux hommes		0	

Nb d'individus	57	N°456 au N°512, tous français				
Types d'individus	12	Répartition des types d'individus		Nb	% ind	
		Belle-mère		1	1,8	
		Employé		4	7,0	
		Employée		2	3,5	
		Épouse		9	15,8	
		Femme (Chef)		1	1,8	
		Fille		16	28,1	
		Fils		8	14,0	
		Frère		1	1,8	
		Homme (Chef)		12	21,1	
		Mère		1	1,8	
		Neveu		1	1,8	
		Petit fils		1	1,8	
		Caractéristique de l'emploi		Nb	% mén	
		Divers		0	0,0	
Patron		0	0,0			
Patronne		0	0,0			
Professions	10	Profession(s)		Nb		
		Bergère		1		
		Domestique		2		
		Journalier		2		
		Laboureur		2		
		Marchand		1		
		Ménagère		10		
		Propriétaire		7		
		Rentier		2		
		Rentière		2		
		Vacher		3		
		Profession(s)				
			Sexe M	Sexe F	Total	
		Nombre	18	14	32	
		% / Nb Ind,	66,7	46,7	56,1	
Lieux de naissance	15	Lieux de naissance		Nb		
		Azy (18019)		1		
		Cher (le) (18000)		5		
		Crézancy-en-Sancerre (18079)		9		
		Étréchy (18090)		1		
		Feux (18094)		1		
		Gardefort (18098)		1		
		Groises (18104)		1		

		Herry (18110)		1		
		Jalognes (18116)		29		
		Jars (18117)		1		
		Montigny (18151)		1		
		Neuvy-Deux-Clochers (18163)		1		
		Sancerre (18241)		2		
		Sens-Beaujeu (18249)		1		
		Veaugues (18272)		2		
		Lieu(x) de naissance				
		Nb	Sexe M	Sexe F	Total	%
		Jalognes	14	15	29	50,9
		Cher hors Jalognes	13	15	28	49,1
		Nièvre	0	0	0	0,0
		Paris, région parisienne	0	0	0	0,0
		Autres	0	0	0	0,0
Total	27	30	57	100,0		
Âge		Âge	Sexe F	Sexe M	Sexe F+M	
		Âge Min né(e) en	2 ans	1 an	1 an	
			1874	1875	1874	
		Âge Max né (e) en	73 ans	72 ans	73 ans	
			1803	1804	1803	
		Âge Moyen Écart Type	27,9 ans	31,1 ans	29,4	
			21,3	22,4	21,7	
		Nombre d'Individus	30	27	57	
			52,6 %	47,4 %	100,0 %	
		Âge < 16 ans	11	10	21	
			36,7 %	37,0 %	36,8 %	
		Âge > 55 ans	5	5	10	
			16,7 %	18,5 %	17,5 %	
		Écart d'âge max. entre les individus d'un ménage : 60 ans				

### Âge de la population



1<sup>er</sup> Prénoms  
( Aff. Nb > 1 )

33

Prénoms	Nb
Marie	13
Louis	4
Jean	3
Paulin	3
Rosalie	3
Constance	2
Emile	2
Jacques	2

Patronymes  
( Aff. Nb > 1 )

27

Patronymes H/F	Nb
MILLÉRIOUX	12
VATAN	7
BOUDRAND	5
COMPAIN	3
LANTUAS	3
DEVALLIÈRE	2
LACEUILLE	2
LACUEILLE	2
PIVET	2
RUELLET	2

Patronymes à la nais-  
sance des femmes  
mariées  
( Aff. Nb > 1 )

0

Aucun patronyme,

Recherche des 57 habitants de 1876 dans les autres recensements

Recensement de 1876	Nb	%
Habitants présents dans d'autres recensements	33	57,9
Habitants non présents dans d'autres recensements	24	42,1

Recensement de 1891	Nb	%
Bourg ( le )	3	10,3
Benelle ( Lieu-dit )	23	79,3
Pesselières ( Village )	2	6,9
Saunière ( Lieu-dit la )	1	3,4
Total	29	100,0
Pourcentage des présents de 1876 dans le recensement de 1891		50,9

Recensement de 1901	Nb	%
Bourg ( le )	3	13,0
Benelle ( Lieu-dit )	17	73,9
Pascauds ( Village les )	1	4,3
Pesselières ( Village )	1	4,3
Vinéry ( Lieu-dit )	1	4,3
Total	23	100,0
Pourcentage des présents de 1876 dans le recensement de 1901		40,4

Recensement de 1906	Nb	%
Benelle ( Lieu-dit )	13	54,2
Pascauds ( Village les )	1	4,2
Pesselières ( Village )	3	12,5
Vinéry ( Lieu-dit )	1	4,2
Total	24	100,0
Pourcentage des présents de 1876 dans le recensement de 1906		42,1

Recensement de 1911	Nb	%
Bourg ( le )	6	33,3
Benelle ( Lieu-dit )	8	44,4
Pascauds ( Village les )	1	5,6
Pesselières ( Village )	3	16,7
Total	18	100,0
Pourcentage des présents de 1876 dans le recensement de 1911		31,6

Recensement de 1921	Nb	%
Bourg ( le )	3	30,0
Benelle ( Lieu-dit )	4	40,0
Pesselières ( Village )	3	30,0
Total	10	100,0
Pourcentage des présents de 1876 dans le recensement de 1921		17,5

Recensement de 1926	Nb	%
Bourg ( le )	2	33,3
Benelle ( Lieu-dit )	1	16,7
Chiron ( Village )	1	16,7
Pesselières ( Village )	2	33,3
Total	6	100,0
Pourcentage des présents de 1876 dans le recensement de 1926		10,5

Recensement de 1931	Nb	%
Bourg ( le )	1	50,0
Pesselières ( Village )	1	50,0
Total	2	100,0
Pourcentage des présents de 1876 dans le recensement de 1931		3,5

Recensement de 1936	Nb	%
Bourg ( le )	1	100,0
Total	1	100,0
Pourcentage des présents de 1876 dans le recensement de 1936		1,8

Recensement de 1946	Nb	%
Total	0	0,0
Pourcentage des présents de 1876 dans le recensement de 1946		0,0

Observations :

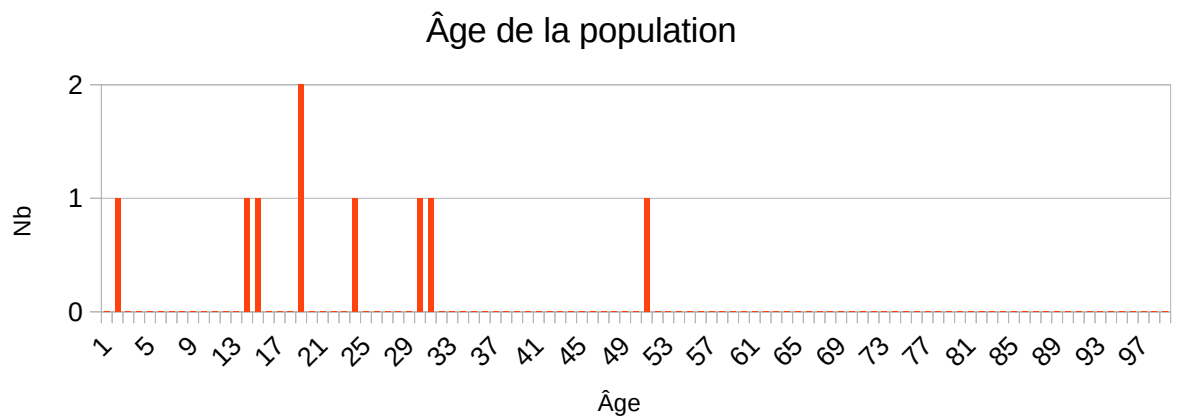


# Bréchières ( Lieu-dit les )

Désignation	Nombre	Recensement 1876 (JL06) Jalognes			
Folio	1	N°26,			
Nb de maisons occupées	1	N°1,			
		Nombre de ménages par maison		Nb	%
		1 ménage par maison		1	100,0
		2 ménages par maison		0	0,0
Nb de ménages	1	N°1, mén : Ménage, ind. : Individu			
		Nb de personnes par ménage		Nb	% mén % ind
		1 personne		0	0,0 0,0
		- personnes			
		9 personnes		1	100,0 100,0
		Nb de générations par ménage		Nb	% mén
		1 génération : époux		0	0,0
		2 génér. : époux, enfants		1	100,0
		2 génér. : époux, parents		0	0,0
		2 génér. : époux, petit-enfants		0	0,0
		3 génér. : époux, parents, enfants		0	0,0
		3 génér. : époux, enfants, petit-enfants		0	0,0
		4 génér. : époux, parents, enfants, petits-enfants		0	0,0
		Nb de ménages		Nb	% mén
		- ayant des employés		1	100,0
		- ayant des pensionnaires		1	100,0
			Homme (Chef) et Épouse	Homme (Chef) sans Épouse	Femme (Chef) ou Veuve
		Nb	1	0	0
		%	100,0	0,0	0,0
		avec enfant(s) < 18 ans		0	0
		Couple non marié		Nb	
		Homme et femme		0	
		Deux femmes		0	
		Deux hommes		0	
Nb d'individus	9	N°761 au N°769, tous français			
Types d'individus	8	Répartition des types d'individus		Nb	% ind
		Employé		2	22,2
		Employée		1	11,1

		<table><tr><td>Épouse</td><td>1</td><td>11,1</td></tr><tr><td>Fille</td><td>1</td><td>11,1</td></tr><tr><td>Frère</td><td>1</td><td>11,1</td></tr><tr><td>Homme (Chef)</td><td>1</td><td>11,1</td></tr><tr><td>Oncle</td><td>1</td><td>11,1</td></tr><tr><td>Pensionnaire (F)</td><td>1</td><td>11,1</td></tr></table>	Épouse	1	11,1	Fille	1	11,1	Frère	1	11,1	Homme (Chef)	1	11,1	Oncle	1	11,1	Pensionnaire (F)	1	11,1																																					
Épouse	1	11,1																																																							
Fille	1	11,1																																																							
Frère	1	11,1																																																							
Homme (Chef)	1	11,1																																																							
Oncle	1	11,1																																																							
Pensionnaire (F)	1	11,1																																																							
		<table><tr><td>Caractéristique de l'emploi</td><td>Nb</td><td>% mén</td></tr><tr><td>Divers</td><td>0</td><td>0,0</td></tr><tr><td>Patron</td><td>0</td><td>0,0</td></tr><tr><td>Patronne</td><td>0</td><td>0,0</td></tr></table>	Caractéristique de l'emploi	Nb	% mén	Divers	0	0,0	Patron	0	0,0	Patronne	0	0,0																																											
Caractéristique de l'emploi	Nb	% mén																																																							
Divers	0	0,0																																																							
Patron	0	0,0																																																							
Patronne	0	0,0																																																							
Professions	3	<table><tr><td colspan="2">Profession(s)</td><td>Nb</td></tr><tr><td colspan="2">Domestique</td><td>2</td></tr><tr><td colspan="2">Laboureur</td><td>3</td></tr><tr><td colspan="2">Ménagère</td><td>1</td></tr></table> <table><tr><td colspan="4">Profession(s)</td></tr><tr><td></td><td>Sexe M</td><td>Sexe F</td><td>Total</td></tr><tr><td>Nombre</td><td>5</td><td>1</td><td>6</td></tr><tr><td>% / Nb Ind,</td><td>100,0</td><td>25,0</td><td>66,7</td></tr></table>	Profession(s)		Nb	Domestique		2	Laboureur		3	Ménagère		1	Profession(s)					Sexe M	Sexe F	Total	Nombre	5	1	6	% / Nb Ind,	100,0	25,0	66,7																											
Profession(s)		Nb																																																							
Domestique		2																																																							
Laboureur		3																																																							
Ménagère		1																																																							
Profession(s)																																																									
	Sexe M	Sexe F	Total																																																						
Nombre	5	1	6																																																						
% / Nb Ind,	100,0	25,0	66,7																																																						
Lieux de naissance	4	<table><tr><td colspan="2">Lieux de naissance</td><td>Nb</td></tr><tr><td colspan="2">Cher (le) (18000)</td><td>2</td></tr><tr><td colspan="2">Jalognes (18116)</td><td>1</td></tr><tr><td colspan="2">Montigny (18151)</td><td>1</td></tr><tr><td colspan="2">Veaugues (18272)</td><td>5</td></tr></table> <table><tr><td colspan="5">Lieu(x) de naissance</td></tr><tr><td>Nb</td><td>Sexe M</td><td>Sexe F</td><td>Total</td><td>%</td></tr><tr><td>Jalognes</td><td>0</td><td>1</td><td>1</td><td>11,1</td></tr><tr><td>Cher hors Jalognes</td><td>5</td><td>3</td><td>8</td><td>88,9</td></tr><tr><td>Nièvre</td><td>0</td><td>0</td><td>0</td><td>0,0</td></tr><tr><td>Paris, région parisienne</td><td>0</td><td>0</td><td>0</td><td>0,0</td></tr><tr><td>Autres</td><td>0</td><td>0</td><td>0</td><td>0,0</td></tr><tr><td>Total</td><td>5</td><td>4</td><td>9</td><td>100,0</td></tr></table>	Lieux de naissance		Nb	Cher (le) (18000)		2	Jalognes (18116)		1	Montigny (18151)		1	Veaugues (18272)		5	Lieu(x) de naissance					Nb	Sexe M	Sexe F	Total	%	Jalognes	0	1	1	11,1	Cher hors Jalognes	5	3	8	88,9	Nièvre	0	0	0	0,0	Paris, région parisienne	0	0	0	0,0	Autres	0	0	0	0,0	Total	5	4	9	100,0
Lieux de naissance		Nb																																																							
Cher (le) (18000)		2																																																							
Jalognes (18116)		1																																																							
Montigny (18151)		1																																																							
Veaugues (18272)		5																																																							
Lieu(x) de naissance																																																									
Nb	Sexe M	Sexe F	Total	%																																																					
Jalognes	0	1	1	11,1																																																					
Cher hors Jalognes	5	3	8	88,9																																																					
Nièvre	0	0	0	0,0																																																					
Paris, région parisienne	0	0	0	0,0																																																					
Autres	0	0	0	0,0																																																					
Total	5	4	9	100,0																																																					

Âge		Âge	Sexe F	Sexe M	Sexe F+M
		Âge Min	1 an	13 ans	1 an
		né(e) en	1875	1863	1875
		Âge Max	30 ans	50 ans	50 ans
		né (e) en	1846	1826	1826
		Âge Moyen	17 ans	25,6 ans	21,8 ans
		Écart Type	12,5	14,8	13,8
		Nombre d'Individus	4	5	9
			44,4 %	55,5 %	100,0 %
		Âge < 16 ans	2	1	3
			50,0 %	20,0 %	33,3 %
		Âge > 55 ans	0	0	0
			0,0 %	0,0 %	0,0 %
		Écart d'âge max. entre les individus d'un ménage : 21 ans			



1 <sup>er</sup> Prénoms ( Aff. Nb > 1 )	8	Prénoms	Nb
		Pierre	2
Patronymes	6	Patronymes H/F	Nb

( Aff. Nb > 1 )		LAUVERJAT	4
Patronymes à la naissance des femmes mariées ( Aff. Nb > 1 )	0	Aucun patronyme,	
Recherche des 9 habitants de 1876 dans les autres recensements			
Recensement de 1876		Nb	%
Habitants présents dans d'autres recensements		4	44,4
Habitants non présents dans d'autres recensements		5	45,6
Recensement de 1891		Nb	%
Bréchières ( Lieu-dit les )		3	75,0
Collins ( Lieu-dit les )		1	25,0
Total		4	100,0
Pourcentage des présents de 1876 dans le recensement de 1891			44,4
Recensement de 1901		Nb	%
Bourg ( le )		2	100,0
Total		2	100,0
Pourcentage des présents de 1876 dans le recensement de 1901			22,2
Recensement de 1906		Nb	%
Bourg ( le )		2	100,0
Total		2	100,0
Pourcentage des présents de 1876 dans le recensement de 1906			22,2
Recensement de 1911		Nb	%
Bourg ( le )		2	100,0
Total		2	100,0
Pourcentage des présents de 1876 dans le recensement de 1911			22,2
Recensement de 1921		Nb	%
Bourg ( le )		2	100,0
Total		2	100,0
Pourcentage des présents de 1876 dans le recensement de 1921			22,2
Recensement de 1926		Nb	%
Bourg ( le )		2	100,0
Total		2	100,0
Pourcentage des présents de 1876 dans le recensement de 1926			22,2

Recensement de 1931	Nb	%
Bourg ( le )	2	100,0
Total	2	100,0
Pourcentage des présents de 1876 dans le recensement de 1931		22,2

Recensement de 1936	Nb	%
Total	0	0,0
Pourcentage des présents de 1876 dans le recensement de 1936		0,0

Recensement de 1946	Nb	%
Total	0	0,0
Pourcentage des présents de 1876 dans le recensement de 1946		0,0

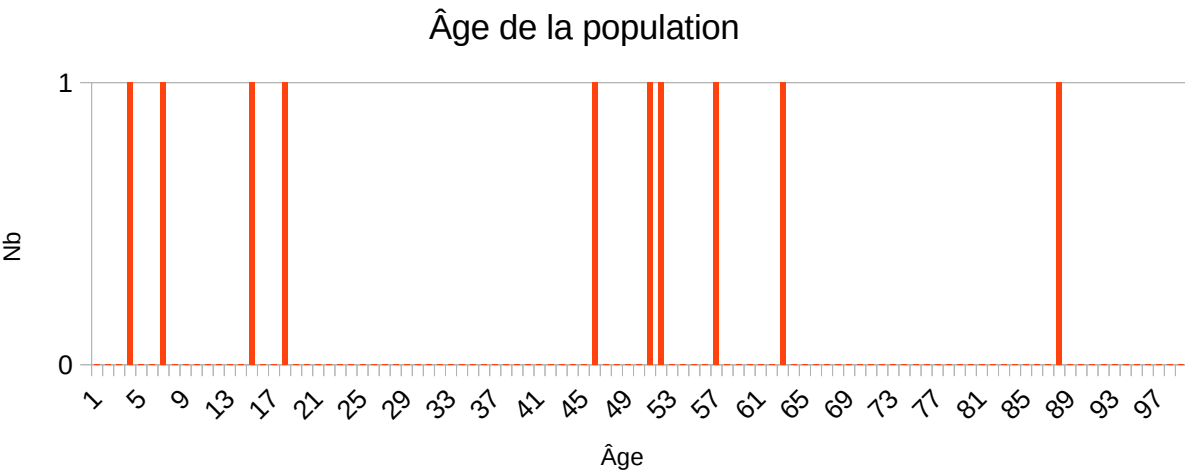
Observations :

# Caillotes ( Lieu-dit les )

Désignation	Nombre	Recensement 1876 (JL28) Jalognes			
Folio	1	N°24,			
Nb de maisons occupées	3	N°1 au N°3,			
		Nombre de ménages par maison		Nb	%
		1 ménage par maison		3	100,0
		2 ménages par maison		0	0,0
Nb de ménages	3	N°1 au N°3, mén : Ménage, ind. : Individu			
		Nb de personnes par ménage		Nb	% mén % ind
		1 personne		0	0,0 0,0
		2 personnes		2	66,7 40,0
		- personnes			
		6 personnes		1	33,3 60,0
		Nb de générations par ménage		Nb	% mén
		1 génération : époux		2	66,7
		2 génér. : époux, enfants		0	0,0
		2 génér. : époux, parents		0	0,0
		2 génér. : époux, petit-enfants		0	0,0
		3 génér. : époux, parents, enfants		0	0,0
		3 génér. : époux, enfants, petit-enfants		1	33,3
		4 génér. : époux, parents, enfants, petits-enfants		0	0,0
		Nb de ménages		Nb	% mén
		- ayant des employés		0	0,0
		- ayant des pensionnaires		0	0,0
			Homme (Chef) et Épouse	Homme (Chef) sans Épouse	Femme (Chef) ou Veuve
		Nb	2	0	1
		%	66,7	0,0	33,3
		avec enfant(s) < 18 ans		0	0
		Couple non marié		Nb	
		Homme et femme		0	
		Deux femmes		0	
		Deux hommes		0	
Nb d'individus	10	N°698 au N°707, tous français			
Types d'individus	7	Répartition des types d'individus		Nb	% ind
		Épouse		2	20,0

		<table><tr><td>Femme (Chef)</td><td>1</td><td>10,0</td></tr><tr><td>Fils</td><td>2</td><td>20,0</td></tr><tr><td>Homme (Chef)</td><td>2</td><td>20,0</td></tr><tr><td>Mère</td><td>1</td><td>10,0</td></tr><tr><td>Petit fils</td><td>1</td><td>10,0</td></tr><tr><td>Petite fille</td><td>1</td><td>10,0</td></tr></table> <table><tr><td>Caractéristique de l'emploi</td><td>Nb</td><td>% mén</td></tr><tr><td>Divers</td><td>0</td><td>0,0</td></tr><tr><td>Patron</td><td>0</td><td>0,0</td></tr><tr><td>Patronne</td><td>0</td><td>0,0</td></tr></table>	Femme (Chef)	1	10,0	Fils	2	20,0	Homme (Chef)	2	20,0	Mère	1	10,0	Petit fils	1	10,0	Petite fille	1	10,0	Caractéristique de l'emploi	Nb	% mén	Divers	0	0,0	Patron	0	0,0	Patronne	0	0,0																												
Femme (Chef)	1	10,0																																																										
Fils	2	20,0																																																										
Homme (Chef)	2	20,0																																																										
Mère	1	10,0																																																										
Petit fils	1	10,0																																																										
Petite fille	1	10,0																																																										
Caractéristique de l'emploi	Nb	% mén																																																										
Divers	0	0,0																																																										
Patron	0	0,0																																																										
Patronne	0	0,0																																																										
Professions	3	<table><tr><td colspan="2">Profession(s)</td><td>Nb</td></tr><tr><td colspan="2">Journalier</td><td>2</td></tr><tr><td colspan="2">Maçon</td><td>1</td></tr><tr><td colspan="2">Ménagère</td><td>4</td></tr></table> <table><tr><td colspan="4">Profession(s)</td></tr><tr><td></td><td>Sexe M</td><td>Sexe F</td><td>Total</td></tr><tr><td>Nombre</td><td>3</td><td>4</td><td>7</td></tr><tr><td>% / Nb Ind,</td><td>60,0</td><td>80,0</td><td>70,0</td></tr></table>	Profession(s)		Nb	Journalier		2	Maçon		1	Ménagère		4	Profession(s)					Sexe M	Sexe F	Total	Nombre	3	4	7	% / Nb Ind,	60,0	80,0	70,0																														
Profession(s)		Nb																																																										
Journalier		2																																																										
Maçon		1																																																										
Ménagère		4																																																										
Profession(s)																																																												
	Sexe M	Sexe F	Total																																																									
Nombre	3	4	7																																																									
% / Nb Ind,	60,0	80,0	70,0																																																									
Lieux de naissance	5	<table><tr><td colspan="2">Lieux de naissance</td><td>Nb</td></tr><tr><td colspan="2">Aubinges (18016)</td><td>1</td></tr><tr><td colspan="2">Groises (18104)</td><td>1</td></tr><tr><td colspan="2">Jalognes (18116)</td><td>5</td></tr><tr><td colspan="2">Lugny-Champagne (18132)</td><td>2</td></tr><tr><td colspan="2">Rians (18194)</td><td>1</td></tr></table> <table><tr><td colspan="5">Lieu(x) de naissance</td></tr><tr><td>Nb</td><td>Sexe M</td><td>Sexe F</td><td>Total</td><td>%</td></tr><tr><td>Jalognes</td><td>3</td><td>2</td><td>5</td><td>50,0</td></tr><tr><td>Cher hors Jalognes</td><td>2</td><td>3</td><td>5</td><td>50,0</td></tr><tr><td>Nièvre</td><td>0</td><td>0</td><td>0</td><td>0,0</td></tr><tr><td>Paris, région parisienne</td><td>0</td><td>0</td><td>0</td><td>0,0</td></tr><tr><td>Autres</td><td>0</td><td>0</td><td>0</td><td>0,0</td></tr><tr><td>Total</td><td>5</td><td>5</td><td>10</td><td>100,0</td></tr></table>	Lieux de naissance		Nb	Aubinges (18016)		1	Groises (18104)		1	Jalognes (18116)		5	Lugny-Champagne (18132)		2	Rians (18194)		1	Lieu(x) de naissance					Nb	Sexe M	Sexe F	Total	%	Jalognes	3	2	5	50,0	Cher hors Jalognes	2	3	5	50,0	Nièvre	0	0	0	0,0	Paris, région parisienne	0	0	0	0,0	Autres	0	0	0	0,0	Total	5	5	10	100,0
Lieux de naissance		Nb																																																										
Aubinges (18016)		1																																																										
Groises (18104)		1																																																										
Jalognes (18116)		5																																																										
Lugny-Champagne (18132)		2																																																										
Rians (18194)		1																																																										
Lieu(x) de naissance																																																												
Nb	Sexe M	Sexe F	Total	%																																																								
Jalognes	3	2	5	50,0																																																								
Cher hors Jalognes	2	3	5	50,0																																																								
Nièvre	0	0	0	0,0																																																								
Paris, région parisienne	0	0	0	0,0																																																								
Autres	0	0	0	0,0																																																								
Total	5	5	10	100,0																																																								

Âge		Âge	Sexe F	Sexe M	Sexe F+M
		Âge Min né(e) en	6 ans	3 ans	3 ans
			1870	1873	1873
		Âge Max né (e) en	77 ans	62 ans	77 ans
			1799	1814	1799
		Âge Moyen Écart Type	48 ans	28,2 ans	38,1 ans
			25,9	24,4	25,9
		Nombre d'Indivi- dus	5	5	10
			50,0 %	50,0 %	100,0 %
		Âge < 16 ans	1	2	3
			20,0 %	40,0 %	30,0 %
		Âge > 55 ans	2	1	3
			40,0 %	20,0 %	30,0 %
Écart d'âge max. entre les individus d'un ménage : 27 ans					



1 <sup>er</sup> Prénoms	8	Prénoms	Nb
-------------------------	---	---------	----



( Aff. Nb > 1 )		Marie	3
Patronymes ( Aff. Nb > 1 )	6	Patronymes H/F	Nb
		CORDIER	5
Patronymes à la nais- sance des femmes mariées ( Aff. Nb > 1 )	0	Aucun patronyme,	

Recherche des 10 habitants de 1876 dans les autres recensements

Recensement de 1876	Nb	%
Habitants présents dans d'autres recensements	3	30,0
Habitants non présents dans d'autres recensements	7	70,0

Recensement de 1891	Nb	%
Bourg ( le )	3	100,0
Total	3	100,0
Pourcentage des présents de 1876 dans le recensement de 1891		30,0

Recensement de 1901	Nb	%
Total	0	0,0
Pourcentage des présents de 1876 dans le recensement de 1901		0,0

Recensement de 1906	Nb	%
Total	0	0,0
Pourcentage des présents de 1876 dans le recensement de 1906		0,0

Recensement de 1911	Nb	%
Total	0	0,0
Pourcentage des présents de 1876 dans le recensement de 1911		0,0

Recensement de 1921	Nb	%
Total	0	0,0
Pourcentage des présents de 1876 dans le recensement de 1921		0,0

Recensement de 1926	Nb	%
Total	0	0,0
Pourcentage des présents de 1876 dans le recensement de 1926		0,0

Recensement de 1931	Nb	%
Total	0	0,0
Pourcentage des présents de 1876 dans le recensement de 1931		0,0

Recensement de 1936	Nb	%
Total	0	0,0
Pourcentage des présents de 1876 dans le recensement de 1936		0
Recensement de 1946	Nb	%
Total	0	0,0
Pourcentage des présents de 1876 dans le recensement de 1946		0
Observations :		

# Canatrie ( Lieu-dit )

Désignation	Nombre	Recensement 1876 (JL08) Jalognes			
Folio	1	N°22,			
Nb de maisons occupées	4	N°1 au N°4,			
		Nombre de ménages par maison		Nb	%
		1 ménage par maison		4	100,0
		2 ménages par maison		0	0,0
Nb de ménages	4	N°1 au N°4, mén : Ménage, ind. : Individu			
		Nb de personnes par ménage		Nb	% mén % ind
		1 personne		1	25,0 7,1
		2 personnes		1	25,0 14,3
		- personnes			
		5 personnes		1	25,0 35,7
		6 personnes		1	25,0 42,9
		Nb de générations par ménage		Nb	% mén
		1 génération : époux		2	50,0
		2 génér. : époux, enfants		2	50,0
		2 génér. : époux, parents		0	0,0
		2 génér. : époux, petit-enfants		0	0,0
		3 génér. : époux, parents, enfants		0	0,0
		3 génér. : époux, enfants, petit-enfants		0	0,0
		4 génér. : époux, parents, enfants, petits-enfants		0	0,0
		Nb de ménages		Nb	% mén
		- ayant des employés		0	0,0
		- ayant des pensionnaires		0	0,0
			Homme (Chef) et Épouse	Homme (Chef) sans Épouse	Femme (Chef) ou Veuve
		Nb	3	0	1
		%	75,0	0,0	25,0
		avec enfant(s) < 18 ans		0	0
		Couple non marié		Nb	
		Homme et femme		0	
		Deux femmes		0	
		Deux hommes		0	
Nb d'individus	14	N°644 au N°678, tous français			

Types d'individus	5	Répartition des types d'individus			Nb	% ind
		Épouse			3	21,4
		Femme (Chef)			1	7,1
		Fille			3	21,4
		Fils			4	28,6
		Homme (Chef)			3	21,4
		Caractéristique de l'emploi			Nb	% mén
		Divers			0	0,0
		Patron			0	0,0
		Patronne			0	0,0
Professions	3	Profession(s)			Nb	
		Journalier			3	
		Ménagère			3	
		Ménagère journalière			1	
		Profession(s)				
			Sexe M	Sexe F	Total	
		Nombre	3	4	7	
		% / Nb Ind,	42,9	57,1	50,0	
Lieux de naissance	8	Lieux de naissance			Nb	
		Azy (18019)			1	
		Cher (le) (18000)			1	
		Feux (18094)			1	
		Gardefort (18098)			1	
		Gron (18105)			2	
		Jalognes (18116)			4	
		Jars (18117)			1	
		Villequiers (18286)			3	
		Lieu(x) de naissance				
		Nb	Sexe M	Sexe F	Total	%
		Jalognes	2	2	4	28,6
		Cher hors Jalognes	5	5	10	71,4
		Nièvre	0	0	0	0,0
		Paris, région parisienne	0	0	0	0,0
		Autres	0	0	0	0,0
		Total	7	7	14	100,0

Âge		Âge	Sexe F	Sexe M	Sexe F+M
		Âge Min né(e) en	4 ans	1 an	1 an
			1872	1875	1875
		Âge Max né (e) en	60 ans	62 ans	62 ans
			1816	1814	1814
		Âge Moyen Écart Type	32,0 ans	25,6 ans	28,8 ans
			25,5	25,2	24,5
		Nombre d'Indivi- dus	7	7	14
			50,0 %	50,0 %	100,0 %
		Âge < 16 ans	3	4	7
			42,9 %	57,1 %	50,0 %
		Âge > 55 ans	2	1	3
			28,6 %	14,3 %	42,9 %
		Écart d'âge max. entre les individus d'un ménage : 2 ans			



1 <sup>er</sup> Prénoms ( Aff. Nb > 1 )	11	Prénoms	Nb
		Marie	4
Patronymes ( Aff. Nb > 1 )	8	Patronymes H/F	Nb
		CLÉMENT	5
		GRÉGOIRE	3
Patronymes à la naissance des femmes mariées ( Aff. Nb > 1 )	0	Aucun patronyme,	

## Recherche des 14 habitants de 1876 dans les autres recensements

Recensement de 1876	Nb	%
Habitants présents dans d'autres recensements	5	71,4
Habitants non présents dans d'autres recensements	9	64,3

Recensement de 1891	Nb	%
Canatrie ( Lieu-dit )	4	100,0
Total	4	100,0
Pourcentage des présents de 1876 dans le recensement de 1891		57,1

Recensement de 1901	Nb	%
Canatrie ( Lieu-dit )	1	50,0
Pesselières ( Village )	1	50,0
Total	2	100,0
Pourcentage des présents de 1876 dans le recensement de 1901		28,6

Recensement de 1906	Nb	%
Pesselières ( Village )	1	100,0
Total	1	100,0
Pourcentage des présents de 1876 dans le recensement de 1906		14,3

Recensement de 1911	Nb	%
Pesselières ( Village )	1	100,0
Total	1	100,0
Pourcentage des présents de 1876 dans le recensement de 1911		14,3

Recensement de 1921	Nb	%
Pesselières ( Village )	1	100,0
Total	1	100,0
Pourcentage des présents de 1876 dans le recensement de 1921		14,3

Recensement de 1926	Nb	%
Pesselières ( Village )	1	100,0
Total	1	100,0
Pourcentage des présents de 1876 dans le recensement de 1926		14,3

Recensement de 1931	Nb	%
Pesselières ( Village )	1	100,0
Total	1	100,0
Pourcentage des présents de 1876 dans le recensement de 1931		14,3

Recensement de 1936	Nb	%
Total	0	0,0
Pourcentage des présents de 1876 dans le recensement de 1936		0,0

Recensement de 1946		
	Nb	%
Total	0	0,0
Pourcentage des présents de 1876 dans le recensement de 1946		0,0
Observations :		

# Chanteraine ( Lieu-dit )

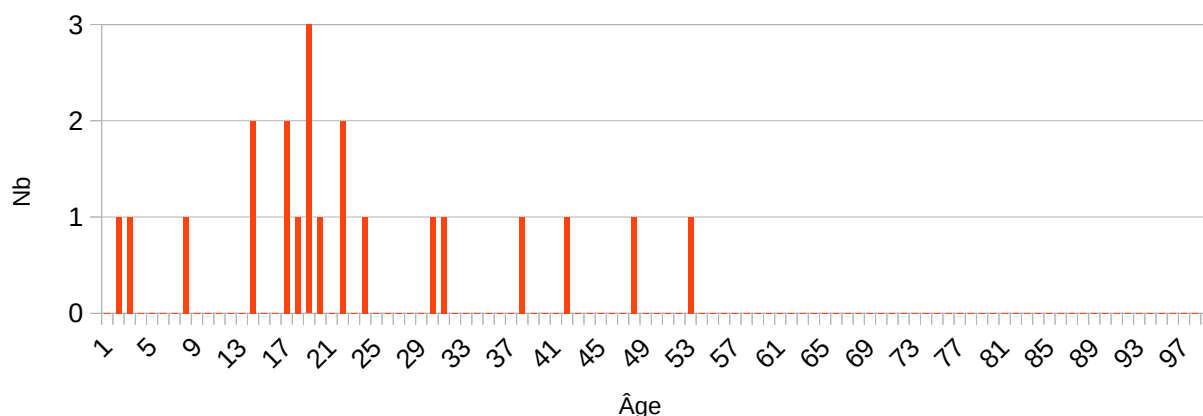
Désignation	Nombre	Recensement 1876 (JL09) Jalognes			
Folio	1	N°22,			
Nb de maisons occupées	2	N°1 au N°2,			
		Nombre de ménages par maison		Nb	%
		1 ménage par maison		2	100,0
		2 ménages par maison		0	0,0
Nb de ménages	2	N°1 au N°2, mén : Ménage, ind. : Individu			
		Nb de personnes par ménage		Nb	% mén % ind
		1 personne		0	0,0 0,0
		- personnes			
		7 personnes		1	50,0 33,3
		- personnes			
		14 personnes		1	50,0 66,6
		Nb de générations par ménage		Nb	% mén
		1 génération : époux		0	0,0
		2 génér. : époux, enfants		2	100,0
		2 génér. : époux, parents		0	0,0
		2 génér. : époux, petit-enfants		0	0,0
		3 génér. : époux, parents, enfants		0	0,0
		3 génér. : époux, enfants, petit-enfants		0	0,0
		4 génér. : époux, parents, enfants, petits-enfants		0	0,0
		Nb de ménages		Nb	% mén
		- ayant des employés		2	100,0
		- ayant des pensionnaires		1	50,0
			Homme (Chef) et Épouse	Homme (Chef) sans Épouse	Femme (Chef) ou Veuve
		Nb	2	0	0
		%	100,0	0,0	0,0
		avec enfant(s) < 18 ans		0	0
		Couple non marié		Nb	
		Homme et femme		0	
		Deux femmes		0	
		Deux hommes		0	
Nb d'individus	21	N°650 au N°670, tous français			



Types d'individus	7	Répartition des types d'individus		Nb	% ind	
		Employé		9	42,9	
		Employée		2	9,5	
		Épouse		2	9,5	
		Fille		3	14,3	
		Fils		2	9,5	
		Homme (Chef)		2	9,5	
		Nourrisson (F)		1	4,8	
		Caractéristique de l'emploi		Nb	% mén	
Divers		0	0,0			
Patron		0	0,0			
Patronne		0	0,0			
Professions	3	Profession(s)		Nb		
		Domestique		12		
		Fermier		1		
		Ménagère		2		
		Profession(s)				
			Sexe M	Sexe F	Total	
Nombre	11	4	15			
% / Nb Ind,	84,6	50,0	71,4			
Lieux de naissance	9	Lieux de naissance		Nb		
		Cher (le) (18000)		5		
		Crézancy-en-Sancerre (18079)		1		
		Dampierre-en-Crot (18084)		1		
		Farges-en-Septaine (18092)		1		
		Jalognes (18116)		4		
		Neuilly-en-Sancerre (18162)		1		
		Neuvy-Deux-Clochers (18163)		4		
		Paris 10e (75010)		1		
		Veaugues (18272)		3		
		Lieu(x) de naissance				
		Nb	Sexe M	Sexe F	Total	%
		Jalognes	2	2	4	19,0
		Cher hors Jalognes	11	5	16	76,2
Nièvre	0	0	0	0,0		
Paris, région parisienne	0	1	1	4,8		
Autres	0	0	0	0,0		
Total	13	8	21	100,0		

Âge			Âge	Sexe F	Sexe M	Sexe F+M		
			Âge Min né(e) en	1 an	7 ans	1 an		
				1875	1869	1875		
			Âge Max né (e) en	47 ans	52 ans	47 ans		
				1829	1824	1829		
			Âge Moyen Écart Type	18,7 ans	23,8 ans	21,9 ans		
				14,9	12,7	13,4		
			Nombre d'Indivi- dus	8	13	21		
				38,1 %	61,9 %	100,0 %		
			Âge < 16 ans	3	2	5		
				37,5 %	15,4 %	23,8 %		
			Âge > 55 ans	0	0	0		
				0,0 %	0,0 %	0,0 %		
			Écart d'âge max. entre les individus d'un ménage : 27 ans					

### Âge de la population



1 <sup>er</sup> Prénoms ( Aff. Nb > 1 )	16	Prénoms		Nb
		Jean		3
		Eugène		2
		Louis		2
		Marie		2
Patronymes ( Aff. Nb > 1 )	15	Patronymes H/F		Nb
		MELLIN		4
		MILLET		4
Patronymes à la naissance des femmes mariées ( Aff. Nb > 1 )	0	Aucun patronyme,		

## Recherche des 21 habitants de 1876 dans les autres recensements

Recensement de 1876	Nb	%
Habitants présents dans d'autres recensements	1	4,8
Habitants non présents dans d'autres recensements	20	95,2

Recensement de 1891	Nb	%
Pesselières ( Village )	1	100,0
Total	1	100,0
Pourcentage des présents de 1876 dans le recensement de 1891		4,8

Recensement de 1901	Nb	%
Total	0	0,0
Pourcentage des présents de 1876 dans le recensement de 1901		0,0

Recensement de 1906	Nb	%
Total		0,0
Pourcentage des présents de 1876 dans le recensement de 1906		0,0

Recensement de 1911	Nb	%
Total	0	0,0
Pourcentage des présents de 1876 dans le recensement de 1911		0,0

Recensement de 1921	Nb	%
Total	0	0,0
Pourcentage des présents de 1876 dans le recensement de 1921		0,0

Recensement de 1926	Nb	%
Total	0	0,0
Pourcentage des présents de 1876 dans le recensement de 1926		0,0

Recensement de 1931	Nb	%
Total	0	0,0
Pourcentage des présents de 1876 dans le recensement de 1931		0,0

Recensement de 1936	Nb	%
Total	0	0,0
Pourcentage des présents de 1876 dans le recensement de 1936		0,0

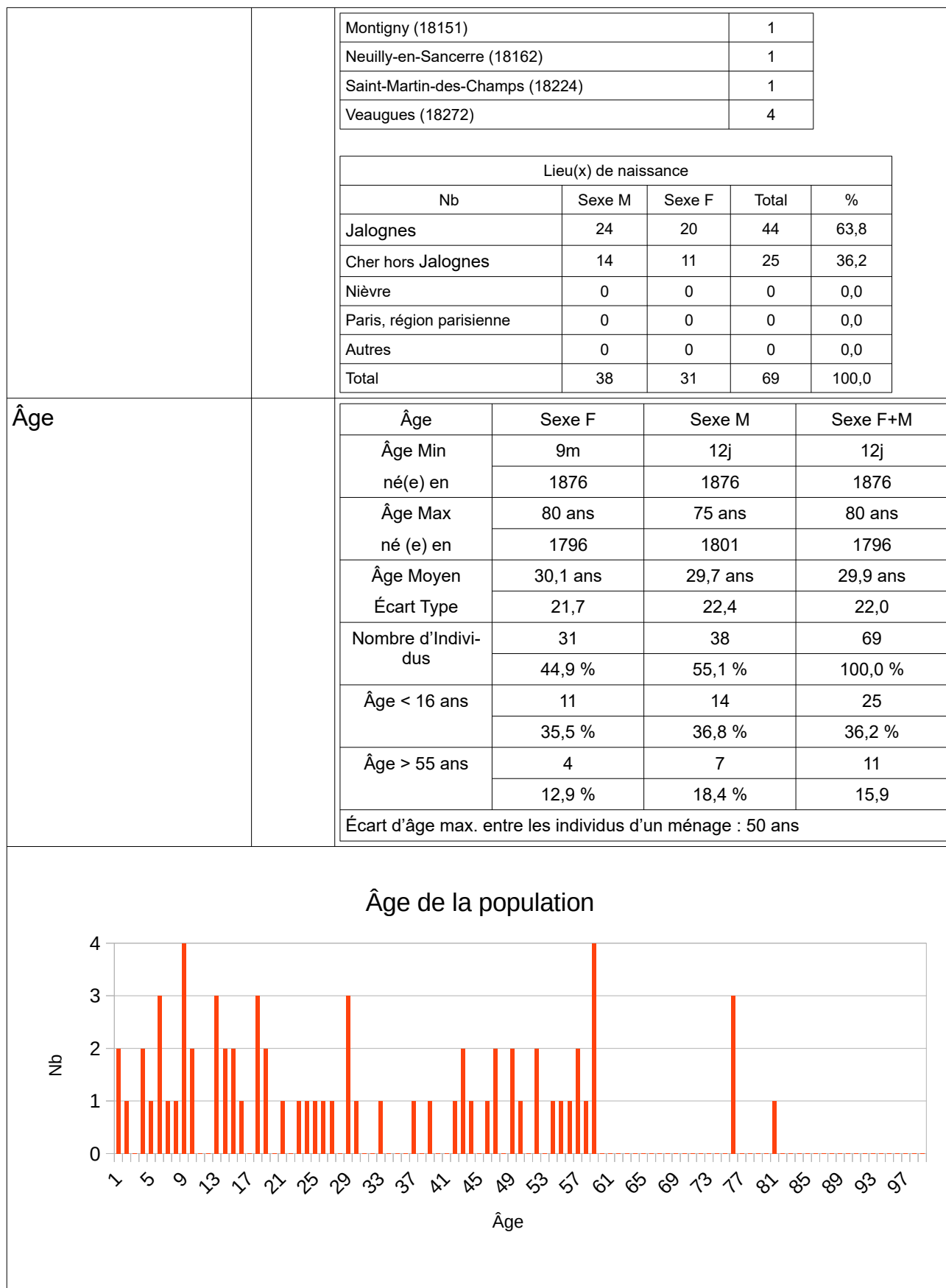
Recensement de 1946	Nb	%
Total	0	0,0
Pourcentage des présents de 1876 dans le recensement de 1946		0,0

Observations :

# Chiron ( Village )

Désignation	Nombre	Recensement 1876 (JL10) Jalognes			
Folio	3	N°5 au N°7,			
Nb de maisons occupées	16	N°1 au N°16,			
		Nombre de ménages par maison		Nb	%
		1 ménage par maison		16	100,0
		2 ménages par maison		0	0,0
Nb de ménages	16	N°1 au N°16, mén : Ménage, ind. : Individu			
		Nb de personnes par ménage		Nb	% mén % ind
		1 personne		1	6,3 1,4
		2 personnes		0	0,0 0,0
		3 personnes		3	18,8 13,0
		4 personnes		6	37,5 34,8
		5 personnes		2	12,5 14,5
		6 personnes		3	18,8 26,1
		7 personnes		1	6,3 10,1
		Nb de générations par ménage		Nb	% mén
		1 génération : époux		1	6,3
		2 génér. : époux, enfants		11	68,8
		2 génér. : époux, parents		0	0,0
		2 génér. : époux, petit-enfants		0	0,0
		3 génér. : époux, parents, enfants		1	6,3
		3 génér. : époux, enfants, petit-enfants		3	18,8
		4 génér. : époux, parents, enfants, petits-enfants		0	0,0
		Nb de ménages		Nb	% mén
		- ayant des employés		1	6,3
		- ayant des pensionnaires		0	0,0
			Homme (Chef) et Épouse	Homme (Chef) sans Épouse	Femme (Chef) ou Veuve
		Nb	14	1	1
		%	87,5	6,2	6,2
		avec enfant(s) < 18 ans		0	1
		Couple non marié		Nb	
		Homme et femme		0	
		Deux femmes		0	
		Deux hommes		0	
		- Maison N°2, ménage N°2, une femme avec 5 enfants de 23 ans à 9 ans.			

Nb d'individus	69	N°143 au N°211, tous français			
Types d'individus	10	Répartition des types d'individus		Nb	% ind
		Employée		1	1,4
		Épouse		14	20,3
		Femme (Chef)		1	1,4
		Fille		13	18,8
		Fils		20	29,0
		Homme (Chef)		15	21,7
		Petit fils		2	2,9
		Petite fille		1	1,4
		Père		1	1,4
		Tante		1	1,4
		Caractéristique de l'emploi		Nb	% mén
		Divers		0	0,0
		Patron		0	0,0
		Patronne		0	0,0
Professions	12	Profession(s)		Nb	
		Bergère		1	
		Couvreur		2	
		Domestique		1	
		Journalier		7	
		Laboureur		2	
		Laboureur journalier		1	
		Laboureur propriétaire		2	
		Ménagère		15	
		Ménagère propriétaire		1	
		Propriétaire		5	
		Rentier		1	
		Vacher		2	
		Profession(s)			
			Sexe M	Sexe F	Total
Nombre	23	17	40		
% / Nb Ind,	60,5	54,8	58,0		
Lieux de naissance	12	Lieux de naissance		Nb	
		Azy (18019)		2	
		Bué (18039)		1	
		Cher (le) (18000)		2	
		Crézancy-en-Sancerre (18079)		6	
		Gardefort (18098)		3	
		Groises (18104)		3	
		Herry (18110)		1	
		Jalognes (18116)		44	



1 <sup>er</sup> Prénoms ( Aff. Nb > 1 )	35	Prénoms		Nb
		Marie		16
		Jean		9
		Jacques		3
		Michel		3
		Paulin		3
		François		2
		Jeanne		2
		Louise		2
		Pierre		2
		Solange		2
Patronymes ( Aff. Nb > 1 )	26	Patronymes H/F		Nb
		LASNE		7
		MILHET		7
		ANDRÉ		6
		LEGRAS		5
		MILLÉRIOUX		5
		RAFFESTIN		5
		BEAUVAIS		4
		CHAILLOUX		3
		CHAUVEAU		3
		CHERTIER		3
		MALBET		3
		MILLET		3
		RASLE		2
Patronymes à la nais- sance des femmes mariées ( Aff. Nb > 1 )	0	Aucun patronyme,		
Recherche des 69 habitants de 1876 dans les autres recensements				



Recensement de 1891	Nb	%
Bourg ( le )	5	14,7
Chiron ( Village )	28	82,4
Pesselières ( Village )	1	2,9
Total	34	100,0
Pourcentage des présents de 1876 dans le recensement de 1891		49,3

Recensement de 1901	Nb	%
Bourg ( le )	2	8,3
Bannie ( Lieu-dit la )	1	4,2
Chiron ( Village )	19	79,2
Montpiton ( Quartier )	1	4,2
Moulin Blanc ( Lieu-dit le )	1	4,2
Total	24	100,0
Pourcentage des présents de 1876 dans le recensement de 1901		34,8

Recensement de 1906	Nb	%
Bourg ( le )	1	5,6
Chiron ( Village )	17	94,4
Total	18	100,0
Pourcentage des présents de 1876 dans le recensement de 1906		26,1

Recensement de 1911	Nb	%
Bourg ( le )	1	6,3
Chiron ( Village )	15	93,8
Total	16	100,0
Pourcentage des présents de 1876 dans le recensement de 1911		23,2

Recensement de 1921	Nb	%
Bourg ( le )	1	7,7
Chiron ( Village )	12	92,3
Total	13	100,0
Pourcentage des présents de 1876 dans le recensement de 1921		18,8

Recensement de 1926	Nb	%
Canatrie ( Lieu-dit )	2	16,7
Chiron ( Village )	10	83,3
Total	12	100,0
Pourcentage des présents de 1876 dans le recensement de 1926		17,4

Recensement de 1931	Nb	%
Chiron ( Village )	7	1,0
Total	7	1,0
Pourcentage des présents de 1876 dans le recensement de 1931		10,1

Recensement de 1936	Nb	%
Chiron ( Village )	6	1,0
Total	6	1,0
Pourcentage des présents de 1876 dans le recensement de 1936		8,7

Recensement de 1946	Nb	%
Bourg ( le )	1	1,0
Chiron ( Village )	1	1,0
Total	2	2,0
Pourcentage des présents de 1876 dans le recensement de 1946		2,9

**Observations :**

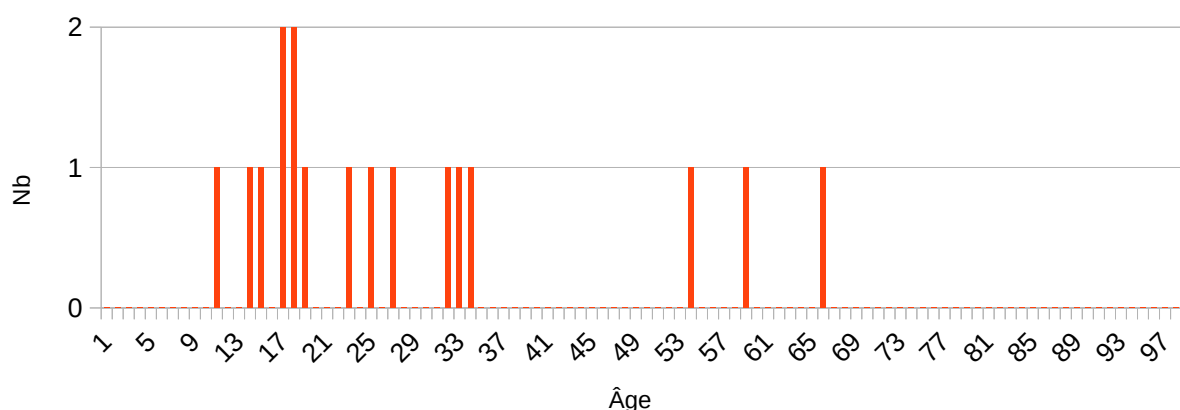
# Colins ( Lieu-dit les )

Désignation	Nombre	Recensement 1876 (JL11) Jalognes			
Folio	1	N°24,			
Nb de maisons occupées	2	N°1 au N°2,			
		Nombre de ménages par maison		Nb	%
		1 ménage par maison		2	100,0
		2 ménages par maison		0	0,0
Nb de ménages	2	N°1 au N°2, mén : Ménage, ind. : Individu			
		Nb de personnes par ménage		Nb	% mén % ind
		1 personne		0	0,0 0,0
		- personnes			
		8 personnes		1	50,0 47,1
		9 personnes		1	50,0 52,9
		Nb de générations par ménage		Nb	% mén
		1 génération : époux		0	0,0
		2 génér. : époux, enfants		2	100,0
		2 génér. : époux, parents		0	0,0
		2 génér. : époux, petit-enfants		0	0,0
		3 génér. : époux, parents, enfants		0	0,0
		3 génér. : époux, enfants, petit-enfants		0	0,0
		4 génér. : époux, parents, enfants, petits-enfants		0	0,0
		Nb de ménages		Nb	% mén
		- ayant des employés		2	100,0
		- ayant des pensionnaires		0	0,0
			Homme (Chef) et Épouse	Homme (Chef) sans Épouse	Femme (Chef) ou Veuve
		Nb	0	2	0
		%	0,0	100,0	0
		avec enfant(s) < 18 ans		0	0
		Couple non marié		Nb	
		Homme et femme		1	
		Deux femmes		0	
		Deux hommes		0	
Nb d'individus	17	N°718 au N°734, tous français			

Types d'individus	6	Répartition des types d'individus		Nb	% ind
		Amie		1	5,9
		Employé		4	23,5
		Employée		4	23,5
		Fille		2	11,8
		Fils		4	23,5
		Homme (Chef)		2	11,8
		Caractéristique de l'emploi		Nb	% mén
		Divers		0	0,0
		Patron		0	0,0
		Patronne		0	0,0
Professions	4	Profession(s)		Nb	
		Domestique		7	
		Laboureur		5	
		Propriétaire		1	
		Vacher		1	
		Profession(s)			
			Sexe M	Sexe F	Total
		Nombre	10	4	14
		% / Nb Ind,	100,0	57,1	82,4
		Lieu(x) de naissance		Nb	
Lieux de naissance	6	Cher (le) (18000)		4	
		Groises (18104)		1	
		Jalognes (18116)		5	
		Menetou-Râtel (18144)		1	
		Noyer (le) (18168)		1	
		Veaugues (18272)		5	
		Lieu(x) de naissance		Nb	
			Sexe M	Sexe F	Total
		Jalognes	3	2	5
		Cher hors Jalognes	7	5	12
		Nièvre	0	0	0
		Paris, région parisienne	0	0	0
		Autres	0	0	0
		Total	10	7	17
					%
		Jalognes	3	2	5
		Cher hors Jalognes	7	5	12
		Nièvre	0	0	0
		Paris, région parisienne	0	0	0
		Autres	0	0	0
		Total	10	7	17
					100,0

Âge		Âge	Sexe F	Sexe M	Sexe F+M
		Âge Min	16 ans	10 ans	10 ans
		né(e) en	1860	1866	1866
		Âge Max	58 ans	65 ans	65 ans
		né (e) en	1818	1811	1811
		Âge Moyen	27,0 ans	27,6 ans	27,4 ans
		Écart Type	15,3	18,1	16,5
		Nombre d'Individus	7	10	17
			41,2 %	58,8 %	100,0
		Âge < 16 ans	0	3	3
			0,0 %	30,0 %	17,7 %
		Âge > 55 ans	1	1	2
			14,3 %	10,0 %	11,8 %
		Écart d'âge max. entre les individus d'un ménage : 43 ans			

### Âge de la population



1 <sup>er</sup> Prénoms ( Aff. Nb > 1 )	12	Prénoms		Nb
		Marie		3
		Alexandre		2
		Jean		2
		Joseph		2
Patronymes ( Aff. Nb > 1 )	10	Patronymes H/F		Nb
		LAUVERJAT		6
		CHENU		3
Patronymes à la naissance des femmes mariées ( Aff. Nb > 1 )	0	Aucun patronyme,		

## Recherche des 17 habitants de 1876 dans les autres recensements

Recensement de 1876	Nb	%
Habitants présents dans d'autres recensements	6	35,3
Habitants non présents dans d'autres recensements	11	64,7

Recensement de 1891	Nb	%
Colins ( Lieu-dit les )	3	100,0
Total	3	100,0
Pourcentage des présents de 1876 dans le recensement de 1891		17,6

Recensement de 1901	Nb	%
Bourg ( le )	1	50,0
Colins ( Lieu-dit les )	1	50,0
Total	2	100,0
Pourcentage des présents de 1876 dans le recensement de 1901		11,8

Recensement de 1906	Nb	%
Bourg ( le )	1	50,0
Colins ( Lieu-dit les )	1	50,0
Total	2	100,0
Pourcentage des présents de 1876 dans le recensement de 1906		11,8

Recensement de 1911	Nb	%
Bourg ( le )	1	50,0
Pesselières ( Village )	1	50,0
Total	2	100,0
Pourcentage des présents de 1876 dans le recensement de 1911		11,8

Recensement de 1921	Nb	%
Bourg ( le )	1	50,0
Colins ( Lieu-dit les )	1	50,0
Total	2	100,0
Pourcentage des présents de 1876 dans le recensement de 1921		11,8

Recensement de 1926	Nb	%
Bourg ( le )	1	1,0
Colins ( Lieu-dit les )	1	1,0
Total	2	100,0
Pourcentage des présents de 1876 dans le recensement de 1926		11,81

Recensement de 1931	Nb	%
Total	0	0,0
Pourcentage des présents de 1876 dans le recensement de 1931		0,0

Recensement de 1936	Nb	%
Bourg ( le )	1	100,0
Total	1	100,0
Pourcentage des présents de 1876 dans le recensement de 1936		5,9

Recensement de 1946	Nb	%
Total	0	0,0
Pourcentage des présents de 1876 dans le recensement de 1946		0,0

**Observations :**

# Croix Saint Marc ( Lieu-dit )

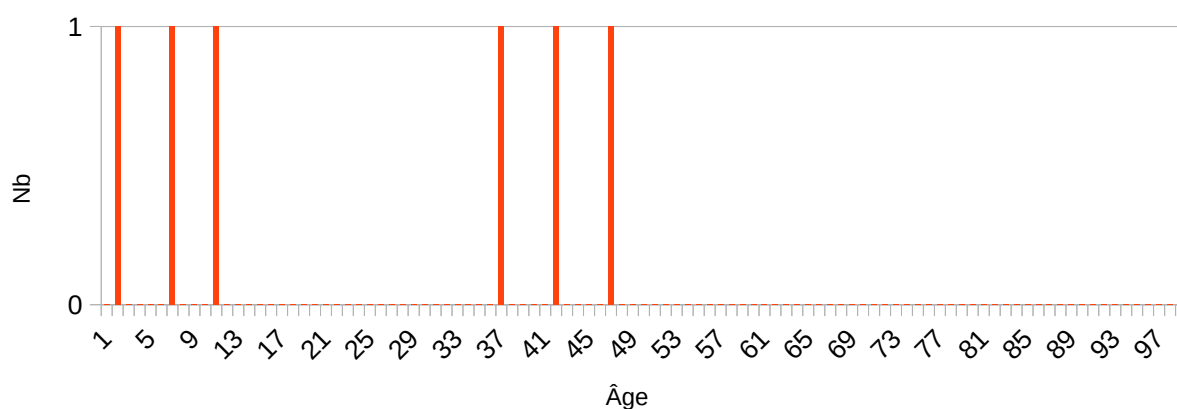
Désignation	Nombre	Recensement 1876 (JL12) Jalognes			
Folio	1	N°24,			
Nb de maisons occupées	2	N°1 au N°2,			
		Nombre de ménages par maison		Nb	%
		1 ménage par maison		2	100,0
		2 ménages par maison		0	0,0
Nb de ménages	2	N°1 au N°2, mén : Ménage, ind. : Individu			
		Nb de personnes par ménage		Nb	% mén % ind
		1 personne		0	0,0 0,0
		2 personnes		1	50,0 33,3
		3 personnes		0	0,0 0,0
		4 personnes		1	50,0 66,7
		Nb de générations par ménage		Nb	% mén
		1 génération : époux		1	50,0
		2 génér. : époux, enfants		1	50,0
		2 génér. : époux, parents		0	0,0
		2 génér. : époux, petit-enfants		0	0,0
		3 génér. : époux, parents, enfants		0	0,0
		3 génér. : époux, enfants, petit-enfants		0	0,0
		4 génér. : époux, parents, enfants, petits-enfants		0	0,0
		Nb de ménages		Nb	% mén
		- ayant des employés		0	0,0
		- ayant des pensionnaires		0	0,0
			Homme (Chef) et Épouse	Homme (Chef) sans Épouse	Femme (Chef) ou Veuve
		Nb	1	0	1
		%	50,0	0,0	50,0
		avec enfant(s) < 18 ans		0	1
		Couple non marié		Nb	
		Homme et femme		0	
		Deux femmes		0	
		Deux hommes		0	
		- Maison N°2, ménage N°2, une femme avec deux fils 10 ans et 1 ans et une fille de 6 ans			
Nb d'individus	6	N°708 au N°713, tous français			



Types d'individus	5	Répartition des types d'individus		Nb	% ind
		Épouse		1	16,7
		Femme (Chef)		1	16,7
		Fille		1	16,7
		Fils		2	33,3
		Homme (Chef)		1	16,7
		Caractéristique de l'emploi		Nb	% mén
		Divers		0	0,0
		Patron		0	0,0
		Patronne		0	0,0
Professions	3	Profession(s)		Nb	
		Berger		1	
		Journalier		1	
		Ménagère		2	
		Profession(s)			
			Sexe M	Sexe F	Total
		Nombre	2	2	4
		% / Nb Ind,	66,7	66,7	66,7
Lieux de naissance	2	Lieux de naissance		Nb	
		Feux (18094)		1	
		Jalognes (18116)		5	
		Lieu(x) de naissance			
		Nb	Sexe M	Sexe F	Total
		Jalognes	2	3	5
		Cher hors Jalognes	1	0	1
		Nièvre	0	0	0
		Paris, région parisienne	0	0	0
		Autres	0	0	0
		Total	3	3	6
					100,0

Âge		Âge	Sexe F	Sexe M	Sexe F+M
		Âge Min	6 ans	1 an	1 an
		né(e) en	1870	1875	1875
		Âge Max	46 ans	41 ans	46 ans
		né (e) en	1830	1835	1830
		Âge Moyen	29,3 ans	17,3 ans	23,3 ans
		Écart Type	20,8	21,0	19,8
		Nombre d'Individus	3	3	6
			50,0 %	50,0 %	100,0 %
		Âge < 16 ans	1	2	3
			33,3 %	66,7 %	50,0 %
		Âge > 55 ans	0	0	0
			0,0 %	0,0 %	0,0 %
		Écart d'âge max. entre les individus d'un ménage : 35 ans			

Âge de la population



1 <sup>er</sup> Prénoms ( Aff. Nb > 1 )	5	Prénoms	Nb
		Marie	2
Patronymes ( Aff. Nb > 1 )	3	Patronymes H/F	Nb
		PEZARD	3
		PETIT	2
Patronymes à la naissance des femmes mariées ( Aff. Nb > 1 )	0	Aucun patronyme,	

## Recherche des 6 habitants de 1876 dans les autres recensements

Recensement de 1876	Nb	%
Habitants présents dans d'autres recensements	5	83,3
Habitants non présents dans d'autres recensements	1	16,7

Recensement de 1891	Nb	%
Croix Saint Marc ( Lieu-dit )	3	100,0
Total	3	100,0
Pourcentage des présents de 1876 dans le recensement de 1891		50,0

Recensement de 1901	Nb	%
Bourg ( le )	1	33,3
Croix Saint Marc ( Lieu-dit )	2	66,7
Total	3	100,0
Pourcentage des présents de 1876 dans le recensement de 1901		50,0

Recensement de 1906	Nb	%
Bourg ( le )	1	25,0
Croix Saint Marc ( Lieu-dit )	3	75,0
Total	4	100,0
Pourcentage des présents de 1876 dans le recensement de 1906		66,7

Recensement de 1911	Nb	%
Croix Saint Marc ( Lieu-dit )	3	75,0
Saunière ( Lieu-dit la )	1	25,0
Total	4	100,0
Pourcentage des présents de 1876 dans le recensement de 1911		66,7

Recensement de 1921	Nb	%
Bourg ( le )	1	25,0
Croix Saint Marc ( Lieu-dit )	3	75,0
Total	4	100,0
Pourcentage des présents de 1876 dans le recensement de 1921		66,7

Recensement de 1926	Nb	%
Croix Saint Marc ( Lieu-dit )	2	66,7
Pesselières ( Village )	1	33,3
Total	3	100,0
Pourcentage des présents de 1876 dans le recensement de 1926		50,0

Recensement de 1931	Nb	%
Croix Saint Marc ( Lieu-dit )	3	100,0
Total	3	100,0
Pourcentage des présents de 1876 dans le recensement de 1931		50,0

Recensement de 1936	Nb	%
Croix Saint Marc ( Lieu-dit )	3	100,0
Total	3	100,0
Pourcentage des présents de 1876 dans le recensement de 1936		50,0

Recensement de 1946	Nb	%
Croix Saint Marc ( Lieu-dit )	1	100,0
Total	1	100,0
Pourcentage des présents de 1876 dans le recensement de 1946		16,7

**Observations :**

# Faulin ( Lieu-dit )

Désignation	Nombre	Recensement 1876 (JL13) Jalognes			
Folio	2	N°19 au N°20,			
Nb de maisons occupées	5	N°1 au N°5,			
		Nombre de ménages par maison		Nb	%
		1 ménage par maison		5	100,0
		2 ménages par maison		0	0,0
Nb de ménages	5	N°1 au N°5, mén : Ménage, ind. : Individu			
		Nb de personnes par ménage		Nb	% mén
		1 personne		0	0,0
		2 personnes		1	20,0
		3 personnes		0	0,0
		4 personnes		1	20,0
		5 personnes		0	0,0
		6 personnes		1	20,0
		- personnes		0	0,0
		9 personnes		1	20,0
		10 personnes		1	20,0
		Nb de générations par ménage		Nb	% mén
		1 génération : époux		1	20,0
		2 génér. : époux, enfants		2	40,0
		2 génér. : époux, parents		0	0,0
		2 génér. : époux, petit-enfants		0	0,0
		3 génér. : époux, parents, enfants		0	0,0
		3 génér. : époux, enfants, petit-enfants		2	40,0
		4 génér. : époux, parents, enfants, petits-enfants		0	0,0
		Nb de ménages		Nb	% mén
		- ayant des employés		2	40,0
		- ayant des pensionnaires		0	0,0
			Homme (Chef) et Épouse	Homme (Chef) sans Épouse	Femme (Chef) ou Veuve
		Nb	5	0	0
		%	100,0	0,0	0,0
		avec enfant(s) < 18 ans		0	0
		Couple non marié		Nb	
		Homme et femme		0	
		Deux femmes		0	
		Deux hommes		0	

Nb d'individus	31	N°564 au N°594, tous français					
Types d'individus	8	Répartition des types d'individus		Nb	% ind		
		Belle-fille		1	3,2		
		Employé		4	12,9		
		Employée		1	3,2		
		Épouse		5	16,1		
		Fille		8	25,8		
		Fils		5	16,1		
		Homme (Chef)		5	16,1		
		Petit fils		2	6,5		
		Caractéristique de l'emploi		Nb	% mén		
		Divers		0	0,0		
		Patron		0	0,0		
		Patronne		0	0,0		
		Professions	10	Profession(s)		Nb	
				Bergère		1	
Domestique				5			
Journalier				1			
Laboureur				2			
Ménagère				4			
Propriétaire				1			
Rentier				1			
Rentière				1			
Tisserand				1			
Vacher				1			
Profession(s)							
	Sexe M			Sexe F	Total		
Nombre	11			7	18		
% / Nb Ind,	68,7			46,7	58,0		
Lieux de naissance	7	Lieux de naissance		Nb			
		Azy (18019)		2			
		Cher (le) (18000)		3			
		Feux (18094)		1			
		Groises (18104)		1			
		Jalognes (18116)		22			
		Lugny-Champagne (18132)		1			
		Menetou-Râtel (18144)		1			

		<table><tr><th colspan="5">Lieu(x) de naissance</th></tr><tr><th>Nb</th><th>Sexe M</th><th>Sexe F</th><th>Total</th><th>%</th></tr><tr><td>Jalognes</td><td>10</td><td>12</td><td>22</td><td>71,0</td></tr><tr><td>Cher hors Jalognes</td><td>6</td><td>3</td><td>9</td><td>29,0</td></tr><tr><td>Nièvre</td><td>0</td><td>0</td><td>0</td><td>0,0</td></tr><tr><td>Paris, région parisienne</td><td>0</td><td>0</td><td>0</td><td>0,0</td></tr><tr><td>Autres</td><td>0</td><td>0</td><td>0</td><td>0,0</td></tr><tr><td>Total</td><td>16</td><td>15</td><td>31</td><td>100,0</td></tr></table>	Lieu(x) de naissance					Nb	Sexe M	Sexe F	Total	%	Jalognes	10	12	22	71,0	Cher hors Jalognes	6	3	9	29,0	Nièvre	0	0	0	0,0	Paris, région parisienne	0	0	0	0,0	Autres	0	0	0	0,0	Total	16	15	31	100,0									
Lieu(x) de naissance																																																			
Nb	Sexe M	Sexe F	Total	%																																															
Jalognes	10	12	22	71,0																																															
Cher hors Jalognes	6	3	9	29,0																																															
Nièvre	0	0	0	0,0																																															
Paris, région parisienne	0	0	0	0,0																																															
Autres	0	0	0	0,0																																															
Total	16	15	31	100,0																																															
Âge		<table><tr><th>Âge</th><th>Sexe F</th><th>Sexe M</th><th>Sexe F+M</th></tr><tr><td>Âge Min</td><td>3 ans</td><td>3m</td><td>3m</td></tr><tr><td>né(e) en</td><td>1873</td><td>1876</td><td>1876</td></tr><tr><td>Âge Max</td><td>57 ans</td><td>65 ans</td><td>65 ans</td></tr><tr><td>né (e) en</td><td>1819</td><td>1811</td><td>1811</td></tr><tr><td>Âge Moyen</td><td>26,7 ans</td><td>24,6 ans</td><td>25,6 ans</td></tr><tr><td>Écart Type</td><td>18,3</td><td>22,0</td><td>20,0</td></tr><tr><td rowspan="2">Nombre d'Individus</td><td>15</td><td>16</td><td>31</td></tr><tr><td>48,4 %</td><td>51,6</td><td>100,0</td></tr><tr><td rowspan="2">Âge &lt; 16 ans</td><td>4</td><td>8</td><td>12</td></tr><tr><td>26,7 %</td><td>50,0 %</td><td>38,7 %</td></tr><tr><td rowspan="2">Âge &gt; 55 ans</td><td>2</td><td>2</td><td>4</td></tr><tr><td>13,3 %</td><td>12,5 %</td><td>12,9 %</td></tr></table> <div>Écart d'âge max. entre les individus d'un ménage : 60 ans</div>	Âge	Sexe F	Sexe M	Sexe F+M	Âge Min	3 ans	3m	3m	né(e) en	1873	1876	1876	Âge Max	57 ans	65 ans	65 ans	né (e) en	1819	1811	1811	Âge Moyen	26,7 ans	24,6 ans	25,6 ans	Écart Type	18,3	22,0	20,0	Nombre d'Individus	15	16	31	48,4 %	51,6	100,0	Âge < 16 ans	4	8	12	26,7 %	50,0 %	38,7 %	Âge > 55 ans	2	2	4	13,3 %	12,5 %	12,9 %
Âge	Sexe F	Sexe M	Sexe F+M																																																
Âge Min	3 ans	3m	3m																																																
né(e) en	1873	1876	1876																																																
Âge Max	57 ans	65 ans	65 ans																																																
né (e) en	1819	1811	1811																																																
Âge Moyen	26,7 ans	24,6 ans	25,6 ans																																																
Écart Type	18,3	22,0	20,0																																																
Nombre d'Individus	15	16	31																																																
	48,4 %	51,6	100,0																																																
Âge < 16 ans	4	8	12																																																
	26,7 %	50,0 %	38,7 %																																																
Âge > 55 ans	2	2	4																																																
	13,3 %	12,5 %	12,9 %																																																

### Âge de la population

Âge	Nb
1	2
5	1
9	1
11	1
13	1
15	1
17	3
19	3
21	3
23	1
25	2
45	1
47	1
49	1
51	1
53	1
55	1
57	1
59	1
61	1
63	1
65	1
67	1
69	1

1 <sup>er</sup> Prénoms ( Aff. Nb > 1 )	19	<table><tr><th>Prénoms</th><th>Nb</th></tr><tr><td>Marie</td><td>5</td></tr><tr><td>Eugène</td><td>3</td></tr><tr><td>Louis</td><td>3</td></tr><tr><td>Anne</td><td>2</td></tr></table>	Prénoms	Nb	Marie	5	Eugène	3	Louis	3	Anne	2
Prénoms	Nb											
Marie	5											
Eugène	3											
Louis	3											
Anne	2											

		<table><tr><td>Catherine</td><td>2</td></tr><tr><td>Jeanne</td><td>2</td></tr><tr><td>Michel</td><td>2</td></tr></table>	Catherine	2	Jeanne	2	Michel	2				
Catherine	2											
Jeanne	2											
Michel	2											
Patronymes ( Aff. Nb > 1 )	15	<table><tr><td>Patronymes H/F</td><td>Nb</td></tr><tr><td>GARRAULT</td><td>7</td></tr><tr><td>RIFFAULT</td><td>6</td></tr><tr><td>BEZET</td><td>4</td></tr><tr><td>AUCHÈRE</td><td>3</td></tr></table>	Patronymes H/F	Nb	GARRAULT	7	RIFFAULT	6	BEZET	4	AUCHÈRE	3
Patronymes H/F	Nb											
GARRAULT	7											
RIFFAULT	6											
BEZET	4											
AUCHÈRE	3											
Patronymes à la nais- sance des femmes mariées ( Aff. Nb > 1 )	0	Aucun patronyme,										

Recherche des 31 habitants de 1876 dans les autres recensements

Recensement de 1876	Nb	%
Habitants présents dans d'autres recensements	12	38,7
Habitants non présents dans d'autres recensements	19	61,3

Recensement de 1891	Nb	%
Benelle ( Lieu-dit )	1	10,0
Faulin ( Lieu-dit )	6	60,0
Graveriot ( Lieu-dit le )	2	20,0
Pesselières ( Village )	1	10,0
Total	10	100,0
Pourcentage des présents de 1876 dans le recensement de 1891		32,3

Recensement de 1901	Nb	%
Faulin ( Lieu-dit )	1	16,7
Graveriot ( Lieu-dit le )	3	50,0
Pesselières ( Village )	2	33,3
Total	6	100,0
Pourcentage des présents de 1876 dans le recensement de 1901		19,4

Recensement de 1906	Nb	%
Graveriot ( Lieu-dit le )	3	60,0
Pesselières ( Village )	2	40,0
Total	5	100,0
Pourcentage des présents de 1876 dans le recensement de 1906		16,1



Recensement de 1911	Nb	%
Graveriot ( Lieu-dit le )	3	75,0
Pesselières ( Village )	1	25,0
Total	4	100,0
Pourcentage des présents de 1876 dans le recensement de 1911		12,9

Recensement de 1921	Nb	%
Bourg ( le )	1	20,0
Graveriot ( Lieu-dit le )	3	60,0
Pesselières ( Village )	1	20,0
Total	5	100,0
Pourcentage des présents de 1876 dans le recensement de 1921		16,1

Recensement de 1926	Nb	%
Bourg ( le )	1	20,0
Graveriot ( Lieu-dit le )	3	60,0
Pesselières ( Village )	1	20,0
Total	5	100,0
Pourcentage des présents de 1876 dans le recensement de 1926		16,1

Recensement de 1931	Nb	%
Bourg ( le )	1	33,3
Graveriot ( Lieu-dit le )	2	66,7
Total	3	100,0
Pourcentage des présents de 1876 dans le recensement de 1931		9,7

Recensement de 1936	Nb	%
Bourg ( le )	1	50,0
Vinéry ( Lieu-dit )	1	50,0
Total	2	100,0
Pourcentage des présents de 1876 dans le recensement de 1936		6,5

Recensement de 1946	Nb	%
Total	0	0,0
Pourcentage des présents de 1876 dans le recensement de 1946		0,0

Observations :

# Foulon ( Lieu-dit le )

Désignation	Nombre	Recensement 1876 (JL14) Jalognes			
Folio	1	N°26,			
Nb de maisons occupées	1	N°1,			
		Nombre de ménages par maison		Nb	%
		1 ménage par maison		1	100,0
		2 ménages par maison		0	0,0
Nb de ménages	1	N°1, mén : Ménage, ind. : Individu			
		Nb de personnes par ménage		Nb	% mén
		1 personne		0	0,0
		- personnes			
		8 personnes		1	100,0
		Nb de générations par ménage		Nb	% mén
		1 génération : époux		0	0,0
		2 génér. : époux, enfants		1	100,0
		02 génér. : époux, parents		0	0,0
		2 génér. : époux, petit-enfants		0	0,0
		3 génér. : époux, parents, enfants		0	0,0
		3 génér. : époux, enfants, petit-enfants		0	0,0
		4 génér. : époux, parents, enfants, petits-enfants		0	0,0
		Nb de ménages		Nb	% mén
		- ayant des employés		1	100,0
		- ayant des pensionnaires		1	100,0
			Homme (Chef) et Épouse	Homme (Chef) sans Épouse	Femme (Chef) ou Veuve
		Nb	1	0	0
		%	100,0	0,0	0,0
		avec enfant(s) < 18 ans		0	0
		Couple non marié		Nb	
		Homme et femme		0	
		Deux femmes		0	
		Deux hommes		0	
Nb d'individus	8	N°770 au N°777, tous français			
Types d'individus	6	Répartition des types d'individus		Nb	% ind
		Employé		2	25,0
		Employée		1	12,5
		Épouse		1	12,5
		Fille		1	12,5

		<table><tr><td>Homme (Chef)</td><td>1</td><td>12,5</td></tr><tr><td>Pensionnaire</td><td>2</td><td>25,0</td></tr></table>	Homme (Chef)	1	12,5	Pensionnaire	2	25,0																																												
Homme (Chef)	1	12,5																																																		
Pensionnaire	2	25,0																																																		
		<table><tr><td>Caractéristique de l'emploi</td><td>Nb</td><td>% mén</td></tr><tr><td>Divers</td><td>0</td><td>0,0</td></tr><tr><td>Patron</td><td>0</td><td>0,0</td></tr><tr><td>Patronne</td><td>0</td><td>0,0</td></tr></table>	Caractéristique de l'emploi	Nb	% mén	Divers	0	0,0	Patron	0	0,0	Patronne	0	0,0																																						
Caractéristique de l'emploi	Nb	% mén																																																		
Divers	0	0,0																																																		
Patron	0	0,0																																																		
Patronne	0	0,0																																																		
Professions	4	<table><tr><td colspan="2">Profession(s)</td><td>Nb</td></tr><tr><td colspan="2">Domestique</td><td>2</td></tr><tr><td colspan="2">Fermier</td><td>1</td></tr><tr><td colspan="2">Laboureur</td><td>1</td></tr><tr><td colspan="2">Ménagère</td><td>2</td></tr></table> <table><tr><td colspan="4">Profession(s)</td></tr><tr><td></td><td>Sexe M</td><td>Sexe F</td><td>Total</td></tr><tr><td>Nombre</td><td>3</td><td>3</td><td>6</td></tr><tr><td>% / Nb Ind,</td><td>60,0</td><td>100,0</td><td>75,0</td></tr></table>	Profession(s)		Nb	Domestique		2	Fermier		1	Laboureur		1	Ménagère		2	Profession(s)					Sexe M	Sexe F	Total	Nombre	3	3	6	% / Nb Ind,	60,0	100,0	75,0																			
Profession(s)		Nb																																																		
Domestique		2																																																		
Fermier		1																																																		
Laboureur		1																																																		
Ménagère		2																																																		
Profession(s)																																																				
	Sexe M	Sexe F	Total																																																	
Nombre	3	3	6																																																	
% / Nb Ind,	60,0	100,0	75,0																																																	
Lieux de naissance	4	<table><tr><td>Lieux de naissance</td><td>Nb</td></tr><tr><td>Chapelle-Montlinard (la) (18049)</td><td>1</td></tr><tr><td>Cher (le) (18000)</td><td>2</td></tr><tr><td>Herry (18110)</td><td>2</td></tr><tr><td>Jalognes (18116)</td><td>3</td></tr></table> <table><tr><td colspan="5">Lieu(x) de naissance</td></tr><tr><td>Nb</td><td>Sexe M</td><td>Sexe F</td><td>Total</td><td>%</td></tr><tr><td>Jalognes</td><td>3</td><td>0</td><td>3</td><td>37,5</td></tr><tr><td>Cher hors Jalognes</td><td>2</td><td>3</td><td>5</td><td>62,5</td></tr><tr><td>Nièvre</td><td>0</td><td>0</td><td>0</td><td>0,0</td></tr><tr><td>Paris, région parisienne</td><td>0</td><td>0</td><td>0</td><td>0,0</td></tr><tr><td>Autres</td><td>0</td><td>0</td><td>0</td><td>0,0</td></tr><tr><td>Total</td><td>5</td><td>3</td><td>8</td><td>100,0</td></tr></table>	Lieux de naissance	Nb	Chapelle-Montlinard (la) (18049)	1	Cher (le) (18000)	2	Herry (18110)	2	Jalognes (18116)	3	Lieu(x) de naissance					Nb	Sexe M	Sexe F	Total	%	Jalognes	3	0	3	37,5	Cher hors Jalognes	2	3	5	62,5	Nièvre	0	0	0	0,0	Paris, région parisienne	0	0	0	0,0	Autres	0	0	0	0,0	Total	5	3	8	100,0
Lieux de naissance	Nb																																																			
Chapelle-Montlinard (la) (18049)	1																																																			
Cher (le) (18000)	2																																																			
Herry (18110)	2																																																			
Jalognes (18116)	3																																																			
Lieu(x) de naissance																																																				
Nb	Sexe M	Sexe F	Total	%																																																
Jalognes	3	0	3	37,5																																																
Cher hors Jalognes	2	3	5	62,5																																																
Nièvre	0	0	0	0,0																																																
Paris, région parisienne	0	0	0	0,0																																																
Autres	0	0	0	0,0																																																
Total	5	3	8	100,0																																																

Âge		Âge	Sexe F	Sexe M	Sexe F+M
	Âge Min né(e) en	12 ans	6m	6m	
		1864	1876	1876	
	Âge Max né (e) en	45 ans	48 ans	48 ans	
		1831	1828	1828	
	Âge Moyen Écart Type	26,0 ans	19,0 ans	21,6 ans	
		17,1	20,0	18,0	
	Nombre d'Individus	3	5	8	
		37,5 %	62,5 %	100,0	
	Âge < 16 ans	1	3	4	
		33,3 %	60,0 %	50,0 %	
	Âge > 55 ans	0	0	0	
		0,0 %	0,0 %	0,0 %	
	Écart d'âge max. entre les individus d'un ménage : 48 ans				



1 <sup>er</sup> Prénoms ( Aff. Nb > 1 )	6	Prénoms	Nb
		François	2
		Marie	2
Patronymes ( Aff. Nb > 1 )	5	Patronymes H/F	Nb
		FAUCHET	3
		VAVON	2
Patronymes à la naissance des femmes mariées ( Aff. Nb > 1 )	0	Aucun patronyme,	

## Recherche des 8 habitants de 1876 dans les autres recensements

Recensement de 1876	Nb	%
Habitants présents dans d'autres recensements	4	50,0
Habitants non présents dans d'autres recensements	4	50,0

Recensement de 1891	Nb	%
Chanteraine ( Lieu-dit )	1	25,0
Hauts Boulets ( Lieu-dit )	1	25,0
Margots ( Lieu-dit les )	1	25,0
Pesselières ( Village )	1	25,0
Total	4	100,0
Pourcentage des présents de 1876 dans le recensement de 1891		50,0

Recensement de 1901	Nb	%
Pesselières ( Village )	2	100,0
Total	2	100,0
Pourcentage des présents de 1876 dans le recensement de 1901		25,0

Recensement de 1906	Nb	%
Pesselières ( Village )	2	100,0
Total	2	100,0
Pourcentage des présents de 1876 dans le recensement de 1906		25,0

Recensement de 1911	Nb	%
Pesselières ( Village )	1	100,0
Total	1	100,0
Pourcentage des présents de 1876 dans le recensement de 1911		12,5

Recensement de 1921	Nb	%
Pesselières ( Village )	1	100,0
Total	1	100,0
Pourcentage des présents de 1876 dans le recensement de 1921		12,5

Recensement de 1926	Nb	%
Total	0	0,0
Pourcentage des présents de 1876 dans le recensement de 1926		0,0

Recensement de 1931	Nb	%
Total	0	0,0
Pourcentage des présents de 1876 dans le recensement de 1931		0,0

Recensement de 1936	Nb	%
Total	0	0,0
Pourcentage des présents de 1876 dans le recensement de 1936		0,0

Recensement de 1946	Nb	%
Total	0	0,0
Pourcentage des présents de 1876 dans le recensement de 1946		0,0

Observations :

# Graveriot ( Lieu-dit le )

Désignation	Nombre	Recensement 1876 (JL16) Jalognes			
Folio	1	N°19,			
Nb de maisons occupées	4	N°1 au N°4,			
		Nombre de ménages par maison		Nb	%
		1 ménage par maison		4	100,0
		2 ménages par maison		0	0,0
Nb de ménages	4	N°1 au N°4, mén : Ménage, ind. : Individu			
		Nb de personnes par ménage		Nb	% mén % ind
		1 personne		0	0,0 0,0
		2 personnes		0	0,0 0,0
		3 personnes		1	25,0 17,6
		4 personnes		2	50,0 47,1
		5 personnes		0	0,0 0,0
		6 personnes		1	25,0 35,3
		Nb de générations par ménage		Nb	% mén
		1 génération : époux		0	0,0
		2 génér. : époux, enfants		3	75,0
		2 génér. : époux, parents		0	0,0
		2 génér. : époux, petit-enfants		0	0,0
		3 génér. : époux, parents, enfants		1	25,0
		3 génér. : époux, enfants, petit-enfants		0	0,0
		4 génér. : époux, parents, enfants, petits-enfants		0	0,0
		Nb de ménages		Nb	% mén
		- ayant des employés		0	0,0
		- ayant des pensionnaires		0	0,0
			Homme (Chef) et Épouse	Homme (Chef) sans Épouse	Femme (Chef) ou Veuve
		Nb	4	0	0
		%	100,0	0,0	0,0
		avec enfant(s) < 18 ans		0	0
		Couple non marié		Nb	
		Homme et femme		0	
		Deux femmes		0	
		Deux hommes		0	
Nb d'individus	17	N°547 au N°563, tous français			

Types d'individus	5	Répartition des types d'individus		Nb	% ind		
		Beau-père		1	5,9		
		Épouse		4	23,5		
		Fille		5	29,4		
		Fils		3	17,6		
		Homme (Chef)		4	23,5		
		Caractéristique de l'emploi		Nb	% mén		
		Divers		0	0,0		
		Patron		0	0,0		
		Patronne		0	0,0		
Professions	2	Profession(s)		Nb			
		Journalier		6			
		Ménagère		5			
		Profession(s)					
			Sexe M	Sexe F	Total		
		Nombre	6	5	11		
		% / Nb Ind,	75,0	55,5	64,7		
Lieux de naissance	6	Lieux de naissance		Nb			
		Couargues (18074)		1			
		Feux (18094)		1			
		Gardefort (18098)		1			
		Jalognes (18116)		11			
		Saint-Bouize (18200)		1			
		Vinon (18287)		2			
		Lieu(x) de naissance					
		Nb		Sexe M	Sexe F	Total	%
		Jalognes		6	5	11	64,7
		Cher hors Jalognes		2	4	6	35,3
		Nièvre		0	0	0	0,0
		Paris, région parisienne		0	0	0	0,0
		Autres		0	0	0	0,0
		Total		8	9	17	100,0



Âge		Âge	Sexe F	Sexe M	Sexe F+M
		Âge Min	2 ans	1m	1m
		né(e) en	1874	1876	1876
		Âge Max	57 ans	60 ans	60 ans
		né (e) en	1819	1816	1816
		Âge Moyen	21,3 ans	31,7 ans	26,2 ans
		Écart Type	18,7	20,9	19,9
		Nombre d'Individus	9	8	17
			52,9 %	47,1 %	100,0 %
		Âge < 16 ans	5	2	7
			55,6 %	25,0 %	41,2 %
		Âge > 55 ans	1	1	2
			11,1 %	12,5 %	11,8 %
		Écart d'âge max. entre les individus d'un ménage : 40 ans			



1 <sup>er</sup> Prénoms ( Aff. Nb > 1 )	2	Prénoms		Nb
		Amélie		4
		Louise		2
Patronymes ( Aff. Nb > 1 )	7	Patronymes H/F		Nb
		BEZET		8
		BEAUVAIS		2
		FONTAINE		2
		PINSON		2
Patronymes à la naissance des femmes mariées ( Aff. Nb > 1 )	0	Aucun patronyme,		

## Recherche des 17 habitants de 1876 dans les autres recensements

Recensement de 1876	Nb	%
Habitants présents dans d'autres recensements	7	
Habitants non présents dans d'autres recensements	10	

Recensement de 1891	Nb	%
Bannie ( Lieu-dit la )	1	14,3
Colins ( Lieu-dit les )	1	14,3
Graveriot ( Lieu-dit le )	4	57,1
Saunière ( Lieu-dit la )	1	14,3
Total	7	100,0
Pourcentage des présents de 1876 dans le recensement de 1891		

Recensement de 1901	Nb	%
Bourg ( le )	1	50,0
Graveriot ( Lieu-dit le )	1	50,0
Total	2	100,0
Pourcentage des présents de 1876 dans le recensement de 1901		

Recensement de 1906	Nb	%
Palais ( Lieu-dit le )	1	100,0
Total	1	100,0
Pourcentage des présents de 1876 dans le recensement de 1906		

Recensement de 1911	Nb	%
Total	0	0,0
Pourcentage des présents de 1876 dans le recensement de 1911		0,0

Recensement de 1921	Nb	%
Total	0	0,0
Pourcentage des présents de 1876 dans le recensement de 1921		0,0

Recensement de 1926	Nb	%
Total	0	0,0
Pourcentage des présents de 1876 dans le recensement de 1926		0,0

Recensement de 1931	Nb	%
Total	0	0,0
Pourcentage des présents de 1876 dans le recensement de 1931		0,0

Recensement de 1936	Nb	%
Total	0	0,0
Pourcentage des présents de 1876 dans le recensement de 1936		0,0

Recensement de 1946	Nb	%
Total	0	0,0
Pourcentage des présents de 1876 dans le recensement de 1946		0,0

Observations :

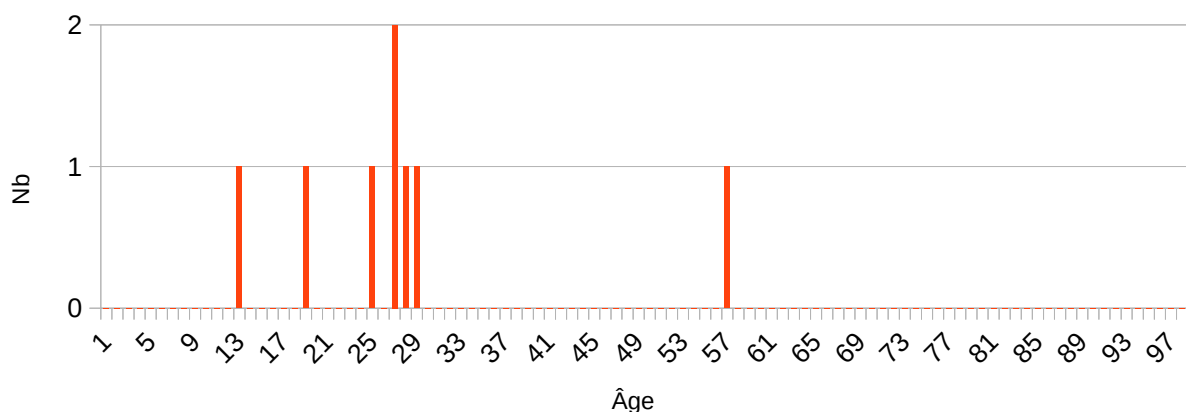
# Haut Boulet ( Lieu-dit le )

Désignation	Nombre	Recensement 1876 (JL17) Jalognes			
Folio	1	N°25,			
Nb de maisons occupées	1	N°1,			
		Nombre de ménages par maison		Nb	%
		1 ménage par maison		1	100,0
		2 ménages par maison		0	0,0
Nb de ménages	1	N°1, mén : Ménage, ind. : Individu			
		Nb de personnes par ménage		Nb	% mén
		1 personne		0	0,0
		- personnes			
		8 personnes		1	100,0
		Nb de générations par ménage		Nb	% mén
		1 génération : époux		0	0,0
		2 génér. : époux, enfants		0	0,0
		2 génér. : époux, parents		1	100,0
		2 génér. : époux, petit-enfants		0	0,0
		3 génér. : époux, parents, enfants		0	0,0
		3 génér. : époux, enfants, petit-enfants		0	0,0
		4 génér. : époux, parents, enfants, petits-enfants		0	0,0
		Nb de ménages		Nb	% mén
		- ayant des employés		1	100,0
		- ayant des pensionnaires		0	0,0
			Homme (Chef) et Épouse	Homme (Chef) sans Épouse	Femme (Chef) ou Veuve
		Nb	1	0	0
		%	100,0	0,0	0,0
		avec enfant(s) < 18 ans		0	0
		Couple non marié		Nb	
		Homme et femme		0	
		Deux femmes		0	
		Deux hommes		0	
Nb d'individus	8	N°735 au N°742, tous français			
Types d'individus	5	Répartition des types d'individus		Nb	% ind
		Employé		4	50,0
		Épouse		1	12,5
		Frère		1	12,5
		Homme (Chef)		1	12,5

		<table><tr><td>Père</td><td>1</td><td>12,5</td></tr></table> <table><tr><td>Caractéristique de l'emploi</td><td>Nb</td><td>% mén</td></tr><tr><td>Divers</td><td>0</td><td>0,0</td></tr><tr><td>Patron</td><td>0</td><td>0,0</td></tr><tr><td>Patronne</td><td>0</td><td>0,0</td></tr></table>	Père	1	12,5	Caractéristique de l'emploi	Nb	% mén	Divers	0	0,0	Patron	0	0,0	Patronne	0	0,0																																					
Père	1	12,5																																																				
Caractéristique de l'emploi	Nb	% mén																																																				
Divers	0	0,0																																																				
Patron	0	0,0																																																				
Patronne	0	0,0																																																				
Professions	5	<table><tr><td>Profession(s)</td><td>Nb</td></tr><tr><td>Domestique</td><td>2</td></tr><tr><td>Journalier</td><td>1</td></tr><tr><td>Laboureur</td><td>3</td></tr><tr><td>Ménagère</td><td>1</td></tr><tr><td>Vacher</td><td>1</td></tr></table> <table><tr><td colspan="4">Profession(s)</td></tr><tr><td></td><td>Sexe M</td><td>Sexe F</td><td>Total</td></tr><tr><td>Nombre</td><td>7</td><td>1</td><td>8</td></tr><tr><td>% / Nb Ind,</td><td>100,0</td><td>100,0</td><td>100,0</td></tr></table>	Profession(s)	Nb	Domestique	2	Journalier	1	Laboureur	3	Ménagère	1	Vacher	1	Profession(s)					Sexe M	Sexe F	Total	Nombre	7	1	8	% / Nb Ind,	100,0	100,0	100,0																								
Profession(s)	Nb																																																					
Domestique	2																																																					
Journalier	1																																																					
Laboureur	3																																																					
Ménagère	1																																																					
Vacher	1																																																					
Profession(s)																																																						
	Sexe M	Sexe F	Total																																																			
Nombre	7	1	8																																																			
% / Nb Ind,	100,0	100,0	100,0																																																			
Lieux de naissance	5	<table><tr><td>Lieux de naissance</td><td>Nb</td></tr><tr><td>Azy (18019)</td><td>1</td></tr><tr><td>Cher (le) (18000)</td><td>2</td></tr><tr><td>Crézancy-en-Sancerre (18079)</td><td>1</td></tr><tr><td>Jalognes (18116)</td><td>1</td></tr><tr><td>Saint-Andelain (58228)</td><td>3</td></tr></table> <table><tr><td colspan="5">Lieu(x) de naissance</td></tr><tr><td>Nb</td><td>Sexe M</td><td>Sexe F</td><td>Total</td><td>%</td></tr><tr><td>Jalognes</td><td>1</td><td>0</td><td>1</td><td>12,5</td></tr><tr><td>Cher hors Jalognes</td><td>3</td><td>1</td><td>4</td><td>50,0</td></tr><tr><td>Nièvre</td><td>3</td><td>0</td><td>3</td><td>37,5</td></tr><tr><td>Paris, région parisienne</td><td>0</td><td>0</td><td>0</td><td>0,0</td></tr><tr><td>Autres</td><td>0</td><td>0</td><td>0</td><td>0,0</td></tr><tr><td>Total</td><td>7</td><td>1</td><td>8</td><td>100,0</td></tr></table>	Lieux de naissance	Nb	Azy (18019)	1	Cher (le) (18000)	2	Crézancy-en-Sancerre (18079)	1	Jalognes (18116)	1	Saint-Andelain (58228)	3	Lieu(x) de naissance					Nb	Sexe M	Sexe F	Total	%	Jalognes	1	0	1	12,5	Cher hors Jalognes	3	1	4	50,0	Nièvre	3	0	3	37,5	Paris, région parisienne	0	0	0	0,0	Autres	0	0	0	0,0	Total	7	1	8	100,0
Lieux de naissance	Nb																																																					
Azy (18019)	1																																																					
Cher (le) (18000)	2																																																					
Crézancy-en-Sancerre (18079)	1																																																					
Jalognes (18116)	1																																																					
Saint-Andelain (58228)	3																																																					
Lieu(x) de naissance																																																						
Nb	Sexe M	Sexe F	Total	%																																																		
Jalognes	1	0	1	12,5																																																		
Cher hors Jalognes	3	1	4	50,0																																																		
Nièvre	3	0	3	37,5																																																		
Paris, région parisienne	0	0	0	0,0																																																		
Autres	0	0	0	0,0																																																		
Total	7	1	8	100,0																																																		

Âge		Âge	Sexe F	Sexe M	Sexe F+M
		Âge Min	27 ans	12 ans	12 ans
		né(e) en	1849	1864	1864
		Âge Max	27 ans	56 ans	56 ans
		né (e) en	1849	1820	1820
		Âge Moyen	27,0 ans	27,1 ans	27,1 ans
		Écart Type	-	13,9	12,9
		Nombre d'Individus	1	7	8
			12,5 %	87,5 %	100,0 %
		Âge < 16 ans	0	1	1
			0,0 %	14,3 %	12,5 %
		Âge > 55 ans	0	1	1
			0,0 %	14,3 %	12,5 %
		Écart d'âge max. entre les individus d'un ménage : 30 ans			

Âge de la population



1 <sup>er</sup> Prénoms ( Aff. Nb > 1 )	6	Prénoms	Nb
		François	3
Patronymes ( Aff. Nb > 1 )	6	Patronymes H/F	Nb
		SAUJOT	3
Patronymes à la naissance des femmes mariées ( Aff. Nb > 1 )	0	Aucun patronyme,	

## Recherche des 8 habitants de 1876 dans les autres recensements

Recensement de 1876	Nb	%
Habitants présents dans d'autres recensements	1	12,5
Habitants non présents dans d'autres recensements	7	87,5

Recensement de 1891	Nb	%
Chanteraine ( Lieu-dit )	1	100,0
Total	1	100,0
Pourcentage des présents de 1876 dans le recensement de 1891		12,5

Recensement de 1901	Nb	%
Total	0	0,0
Pourcentage des présents de 1876 dans le recensement de 1901		0,0

Recensement de 1906	Nb	%
Total	0	0,0
Pourcentage des présents de 1876 dans le recensement de 1906		0,0

Recensement de 1911	Nb	%
Total	0	0,0
Pourcentage des présents de 1876 dans le recensement de 1911		0,0

Recensement de 1921	Nb	%
Total	0	0,0
Pourcentage des présents de 1876 dans le recensement de 1921		0,0

Recensement de 1926	Nb	%
Total	0	0,0
Pourcentage des présents de 1876 dans le recensement de 1926		0,0

Recensement de 1931	Nb	%
Total	0	0,0
Pourcentage des présents de 1876 dans le recensement de 1931		0,0

Recensement de 1936	Nb	%
Total	0	0,0
Pourcentage des présents de 1876 dans le recensement de 1936		0,0

Recensement de 1946	Nb	%
Total	0	0,0
Pourcentage des présents de 1876 dans le recensement de 1946		0,0

Observations :

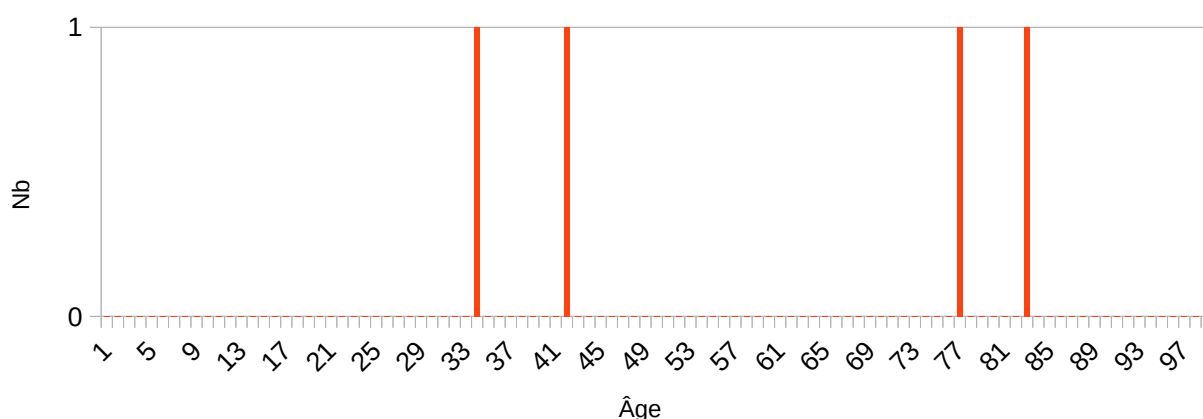
# Lumourette ( Lieu-dit )

Désignation	Nombre	Recensement 1876 (JL18) Jalognes			
Folio	1	N°24,			
Nb de maisons occupées	2	N°1 au N°2,			
		Nombre de ménages par maison		Nb	%
		1 ménage par maison		2	100,0
		2 ménages par maison		0	0,0
Nb de ménages	2	N°1 au N°2, mén : Ménage, ind. : Individu			
		Nb de personnes par ménage		Nb	% mén % ind
		1 personne		0	0,0 0,0
		2 personnes		2	100,0 100,0
		Nb de générations par ménage		Nb	% mén
		1 génération : époux		2	0,0
		2 génér. : époux, enfants		0	0,0
		2 génér. : époux, parents		0	0,0
		2 génér. : époux, petit-enfants		0	0,0
		3 génér. : époux, parents, enfants		0	0,0
		3 génér. : époux, enfants, petit-enfants		0	0,0
		4 génér. : époux, parents, enfants, petits-enfants		0	0,0
		Nb de ménages		Nb	% mén
		- ayant des employés		0	0,0
		- ayant des pensionnaires		0	0,0
			Homme (Chef) et Épouse	Homme (Chef) sans Épouse	Femme (Chef) ou Veuve
		Nb	2	0	0
		%	100,0	0,0	0,0
		avec enfant(s) < 18 ans		0	0
		Couple non marié		Nb	
		Homme et femme		0	
		Deux femmes		0	
		Deux hommes		0	
Nb d'individus	4	N°714 au N°717, tous français			



Types d'individus	2	Répartition des types d'individus		Nb	% ind	
		Épouse		2	50,0	
		Homme (Chef)		2	50,0	
		Caractéristique de l'emploi		Nb	% mén	
		Divers		0	0,0	
		Patron		0	0,0	
		Patronne		0	0,0	
Professions	4	Profession(s)		Nb		
		Couvreur		1		
		Ménagère		1		
		Rentier		1		
		Rentière		1		
		Profession(s)				
			Sexe M	Sexe F	Total	
		Nombre	2	2	4	
		% / Nb Ind,	100,0	100,0	100,0	
Lieux de naissance	2	Lieux de naissance		Nb		
		Jalognes (18116)		2		
		Veaugues (18272)		2		
		Lieu(x) de naissance				
		Nb	Sexe M	Sexe F	Total	%
		Jalognes	1	1	2	50,0
		Cher hors Jalognes	1	1	2	50,0
		Nièvre	0	0	0	0,0
		Paris, région parisienne	0	0	0	0,0
		Autres	0	0	0	0,0
		Total	2	2	4	100,0
		Âge		Âge	Sexe F	Sexe M
Âge Min né(e) en	41 ans			33 ans	33 ans	
	1835			1843	1843	
Âge Max né (e) en	82 ans			76 ans	82 ans	
	1894			1800	1894	
Âge Moyen Écart Type	61,5 ans			54,5 ans	58,0 ans	
	29,0			30,4	24,6	
Nombre d'Individus	2			2	4	
	50,0 %			50,0 %	100,0 %	
Âge < 16 ans	0			0	0	
	0,0 %			0,0 %	0,0 %	
Âge > 55 ans	1			1	2	
	50,0			50,0	50,0	
Écart d'âge max. entre les individus d'un ménage : 8 ans						

## Âge de la population



1<sup>er</sup> Prénoms  
( Aff. Nb > 1 )

4

Tous différents

Patronymes  
( Aff. Nb > 1 )

3

Patronymes H/F	Nb
RASLE	2

Patronymes à la nais-  
sance des femmes  
mariées  
( Aff. Nb > 1 )

0

Aucun patronyme,

### Recherche des 4 habitants de 1876 dans les autres recensements

Recensement de 1876	Nb	%
Habitants présents dans d'autres recensements	2	50,0
Habitants non présents dans d'autres recensements	2	50,0

Recensement de 1891	Nb	%
Bourg ( le )	2	100,0
Total	2	100,0
Pourcentage des présents de 1876 dans le recensement de 1891		50,0

Recensement de 1901	Nb	%
Bourg ( le )	2	100,0
Total	2	100,0
Pourcentage des présents de 1876 dans le recensement de 1901		50,0

Recensement de 1906	Nb	%
Bourg ( le )	2	100,0
Total	2	100,0
Pourcentage des présents de 1876 dans le recensement de 1906		50,0

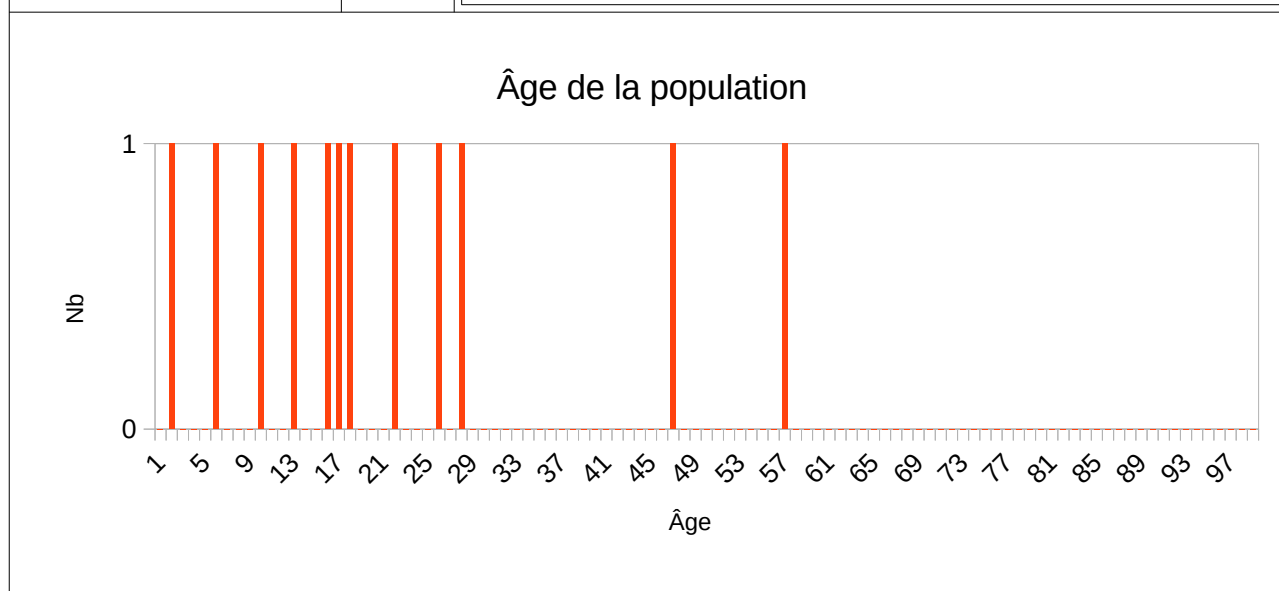
Recensement de 1911	Nb	%
Saunière ( Lieu-dit la )	1	100,0
Total	1	100,0
Pourcentage des présents de 1876 dans le recensement de 1911		25,0
Recensement de 1921	Nb	%
Saunière ( Lieu-dit la )	1	100,0
Total	1	100,0
Pourcentage des présents de 1876 dans le recensement de 1921		25,0
Recensement de 1926	Nb	%
Saunière ( Lieu-dit la )	1	100,0
Total	1	100,0
Pourcentage des présents de 1876 dans le recensement de 1926		25,0
Recensement de 1931	Nb	%
Total	0	0,0
Pourcentage des présents de 1876 dans le recensement de 1931		0,0
Recensement de 1936	Nb	%
Total	0	0,0
Pourcentage des présents de 1876 dans le recensement de 1936		0,0
Recensement de 1946	Nb	%
Total	0	0,0
Pourcentage des présents de 1876 dans le recensement de 1946		0,0
Observations :		

# Margots ( Lieu-dit les )

Désignation	Nombre	Recensement 1876 (JL19) Jalognes			
Folio	1	N°25,			
Nb de maisons occupées	1	N°1,			
		Nombre de ménages par maison		Nb	%
		1 ménage par maison		1	100,0
		2 ménages par maison		0	0,0
Nb de ménages	1	N°1, mén : Ménage, ind. : Individu			
		Nb de personnes par ménage		Nb	% mén % ind
		1 personne		0	0,0 0,0
		- personnes			
		12 personnes		1	100,0 100,0
		Nb de générations par ménage		Nb	% mén
		1 génération : époux		0	0,0
		2 génér. : époux, enfants		1	100,0
		2 génér. : époux, parents		0	0,0
		2 génér. : époux, petit-enfants		0	0,0
		3 génér. : époux, parents, enfants		0	0,0
		3 génér. : époux, enfants, petit-enfants		0	0,0
		4 génér. : époux, parents, enfants, petits-enfants		0	0,0
		Nb de ménages		Nb	% mén
		- ayant des employés		1	100,0
		- ayant des pensionnaires		0	0,0
			Homme (Chef) et Épouse	Homme (Chef) sans Épouse	Femme (Chef) ou Veuve
		Nb	1	0	0
		%	100,0	0,0	0,0
		avec enfant(s) < 18 ans		0	0
		Couple non marié		Nb	
		Homme et femme		0	
		Deux femmes		0	
		Deux hommes		0	
Nb d'individus	12	N°743 au N°754, tous français			
Types d'individus	6	Répartition des types d'individus		Nb	% ind
		Employé		1	8,3
		Employée		1	8,3

		<table><tr><td>Épouse</td><td>1</td><td>8,3</td></tr><tr><td>Fille</td><td>2</td><td>16,7</td></tr><tr><td>Fils</td><td>6</td><td>50,0</td></tr><tr><td>Homme (Chef)</td><td>1</td><td>8,3</td></tr></table> <table><tr><td>Caractéristique de l'emploi</td><td>Nb</td><td>% mén</td></tr><tr><td>Divers</td><td>0</td><td>0,0</td></tr><tr><td>Patron</td><td>0</td><td>0,0</td></tr><tr><td>Patronne</td><td>0</td><td>0,0</td></tr></table>	Épouse	1	8,3	Fille	2	16,7	Fils	6	50,0	Homme (Chef)	1	8,3	Caractéristique de l'emploi	Nb	% mén	Divers	0	0,0	Patron	0	0,0	Patronne	0	0,0																												
Épouse	1	8,3																																																				
Fille	2	16,7																																																				
Fils	6	50,0																																																				
Homme (Chef)	1	8,3																																																				
Caractéristique de l'emploi	Nb	% mén																																																				
Divers	0	0,0																																																				
Patron	0	0,0																																																				
Patronne	0	0,0																																																				
Professions	6	<table><tr><td colspan="2">Profession(s)</td><td>Nb</td></tr><tr><td colspan="2">Bergère</td><td>2</td></tr><tr><td colspan="2">Domestique</td><td>1</td></tr><tr><td colspan="2">Fermier</td><td>1</td></tr><tr><td colspan="2">Laboureur</td><td>3</td></tr><tr><td colspan="2">Ménagère</td><td>1</td></tr><tr><td colspan="2">Vacher</td><td>2</td></tr></table> <table><tr><td colspan="4">Profession(s)</td></tr><tr><td></td><td>Sexe M</td><td>Sexe F</td><td>Total</td></tr><tr><td>Nombre</td><td>7</td><td>3</td><td>10</td></tr><tr><td>% / Nb Ind,</td><td>87,5</td><td>75,0</td><td>83,3</td></tr></table>	Profession(s)		Nb	Bergère		2	Domestique		1	Fermier		1	Laboureur		3	Ménagère		1	Vacher		2	Profession(s)					Sexe M	Sexe F	Total	Nombre	7	3	10	% / Nb Ind,	87,5	75,0	83,3															
Profession(s)		Nb																																																				
Bergère		2																																																				
Domestique		1																																																				
Fermier		1																																																				
Laboureur		3																																																				
Ménagère		1																																																				
Vacher		2																																																				
Profession(s)																																																						
	Sexe M	Sexe F	Total																																																			
Nombre	7	3	10																																																			
% / Nb Ind,	87,5	75,0	83,3																																																			
Lieux de naissance	3	<table><tr><td colspan="2">Lieux de naissance</td><td>Nb</td></tr><tr><td colspan="2">Azy (18019)</td><td>7</td></tr><tr><td colspan="2">Cher (le) (18000)</td><td>2</td></tr><tr><td colspan="2">Montigny (18151)</td><td>3</td></tr></table> <table><tr><td colspan="5">Lieu(x) de naissance</td></tr><tr><td>Nb</td><td>Sexe M</td><td>Sexe F</td><td>Total</td><td>%</td></tr><tr><td>Jalognes</td><td>0</td><td>0</td><td>0</td><td>0,0</td></tr><tr><td>Cher hors Jalognes</td><td>8</td><td>4</td><td>12</td><td>100,0</td></tr><tr><td>Nièvre</td><td>0</td><td>0</td><td>0</td><td>0,0</td></tr><tr><td>Paris, région parisienne</td><td>0</td><td>0</td><td>0</td><td>0,0</td></tr><tr><td>Autres</td><td>0</td><td>0</td><td>0</td><td>0,0</td></tr><tr><td>Total</td><td>8</td><td>4</td><td>12</td><td>100,0</td></tr></table>	Lieux de naissance		Nb	Azy (18019)		7	Cher (le) (18000)		2	Montigny (18151)		3	Lieu(x) de naissance					Nb	Sexe M	Sexe F	Total	%	Jalognes	0	0	0	0,0	Cher hors Jalognes	8	4	12	100,0	Nièvre	0	0	0	0,0	Paris, région parisienne	0	0	0	0,0	Autres	0	0	0	0,0	Total	8	4	12	100,0
Lieux de naissance		Nb																																																				
Azy (18019)		7																																																				
Cher (le) (18000)		2																																																				
Montigny (18151)		3																																																				
Lieu(x) de naissance																																																						
Nb	Sexe M	Sexe F	Total	%																																																		
Jalognes	0	0	0	0,0																																																		
Cher hors Jalognes	8	4	12	100,0																																																		
Nièvre	0	0	0	0,0																																																		
Paris, région parisienne	0	0	0	0,0																																																		
Autres	0	0	0	0,0																																																		
Total	8	4	12	100,0																																																		

Âge		Âge	Sexe F	Sexe M	Sexe F+M
		Âge Min	1 an	5 ans	1 an
		né(e) en	1875	1871	1875
		Âge Max	46 ans	56 ans	56 ans
		né (e) en	1830	1820	1820
		Âge Moyen	19,5 ans	21,5 ans	20,8
		Écart Type	18,9	15,9	16,1
		Nombre d'Individus	4	8	12
			33,3 %	66,7 %	100,0 %
		Âge < 16 ans	2	3	5
			50,0 %	37,5 %	41,7 %
		Âge > 55 ans	0	1	1
			0,0 %	12,5 %	8,3 %
		Écart d'âge max. entre les individus d'un ménage : 55 ans			



1 <sup>er</sup> Prénoms ( Aff. Nb > 1 )	10	Prénoms		Nb
		Marie		2
		Pierre		2
Patronymes ( Aff. Nb > 1 )	4	Patronymes H/F		Nb
		MORIN		9
Patronymes à la naissance des femmes mariées ( Aff. Nb > 1 )	0	Aucun patronyme,		

## Recherche des 12 habitants de 1876 dans les autres recensements

Recensement de 1876	Nb	%
Habitants présents dans d'autres recensements	4	33,3
Habitants non présents dans d'autres recensements	8	67,7

Recensement de 1891	Nb	%
Margots ( Lieu-dit les )	4	100,0
Total	4	100,0
Pourcentage des présents de 1876 dans le recensement de 1891		33,3

Recensement de 1901	Nb	%
Margots ( Lieu-dit les )	1	100,0
Total	1	100,0
Pourcentage des présents de 1876 dans le recensement de 1901		8,3

Recensement de 1906	Nb	%
Margots ( Lieu-dit les )	1	100,0
Total	1	100,0
Pourcentage des présents de 1876 dans le recensement de 1906		8,3

Recensement de 1911	Nb	%
Margots ( Lieu-dit les )	1	100,0
Total	1	100,0
Pourcentage des présents de 1876 dans le recensement de 1911		8,3

Recensement de 1921	Nb	%
Total	0	0,0
Pourcentage des présents de 1876 dans le recensement de 1921		0,0

Recensement de 1926	Nb	%
Total	0	0,0
Pourcentage des présents de 1876 dans le recensement de 1926		0,0

Recensement de 1931	Nb	%
Total	0	0,0
Pourcentage des présents de 1876 dans le recensement de 1931		0,0

Recensement de 1936	Nb	%
Total	0	0,0
Pourcentage des présents de 1876 dans le recensement de 1936		0,0

Recensement de 1946	Nb	%
Total	0	0,0
Pourcentage des présents de 1876 dans le recensement de 1946		0,0

Observations :



# Montpiton ( Lieu-dit )

Désignation	Nombre	Recensement 1876 (JL20) Jalognes				
Folio	2	N°21 au N°22,				
Nb de maisons occupées	5	N°1 au N°5,				
		Nombre de ménages par maison		Nb	%	
		1 ménage par maison		5	100,0	
		2 ménages par maison		0	0,0	
Nb de ménages	5	N°1 au N°5, mén : Ménage, ind. : Individu				
		Nb de personnes par ménage		Nb	% mén	% ind
		1 personne		0	0,0	0,0
		- personnes				
		4 personnes		2	40,0	27,6
		5 personnes		1	20,0	17,2
		6 personnes		0		
		7 personnes		1	20,0	24,1
		8 personnes		0		
		9 personnes		1	20,0	31,0
		Nb de générations par ménage		Nb	% mén	
		1 génération : époux		0	0,0	
		2 géné. : époux, enfants		3	60,0	
		2 géné. : époux, parents		0	0,0	
		2 géné. : époux, petit-enfants		0	0,0	
		3 géné. : époux, parents, enfants		0	0,0	
		3 géné. : époux, enfants, petit-enfants		2	40,0	
		4 géné. : époux, parents, enfants, petits-enfants		0	0,0	
		Nb de ménages		Nb	% mén	
		- ayant des employés		2	40,0	
		- ayant des pensionnaires		0	0,0	
			Homme (Chef) et Épouse	Homme (Chef) sans Épouse	Femme (Chef) ou Veuve	
		Nb	3	1	1	
		%	60,0	20,0	20,0	
avec enfant(s) < 18 ans		0	0			
Couple non marié		Nb				
Homme et femme		0				
Deux femmes		0				
Deux hommes		0				

Nb d'individus	29	N°615 au N°643, tous français				
Types d'individus	10	Répartition des types d'individus		Nb	% ind	
		Belle-fille		1	3,4	
		Employé		4	13,8	
		Employée		3	10,3	
		Épouse		3	10,3	
		Femme (Chef)		1	3,4	
		Fille		3	10,3	
		Fils		6	20,7	
		Homme (Chef)		4	13,8	
		Petit fils		1	3,4	
		Petite fille		3	10,3	
		Caractéristique de l'emploi		Nb	% mén	
		Divers		0	0,0	
		Patron		0	0,0	
		Patronne		0	0,0	
Professions	10	Profession(s)		Nb		
		Bergère		1		
		Cantonnier		1		
		Domestique		6		
		Fermière		1		
		Journalière		1		
		Mendiant		1		
		Ménagère		3		
		Propriétaire		2		
		Rentier		1		
		Vacher		2		
		Profession(s)				
			Sexe M	Sexe F	Total	
		Nombre	10	9	19	
		% / Nb Ind,	66,7	64,3	65,5	
Lieux de naissance	10	Lieux de naissance		Nb		
		Azy (18019)		2		
		Chaumoux-Marcilly (18061)		1		
		Cher (le) (18000)		1		
		Crézancy-en-Sancerre (18079)		3		
		Gardefort (18098)		1		
		Gron (18105)		1		
		Jalognes (18116)		17		
		Montigny (18151)		1		
		Subligny (18256)		1		
		Veaugues (18272)		1		

		<table><tr><th colspan="5">Lieu(x) de naissance</th></tr><tr><th>Nb</th><th>Sexe M</th><th>Sexe F</th><th>Total</th><th>%</th></tr><tr><td>Jalognes</td><td>9</td><td>8</td><td>17</td><td>58,6</td></tr><tr><td>Cher hors Jalognes</td><td>6</td><td>6</td><td>12</td><td>41,4</td></tr><tr><td>Nièvre</td><td>0</td><td>0</td><td>0</td><td>0,0</td></tr><tr><td>Paris, région parisienne</td><td>0</td><td>0</td><td>0</td><td>0,0</td></tr><tr><td>Autres</td><td>0</td><td>0</td><td>0</td><td>0,0</td></tr><tr><td>Total</td><td>15</td><td>14</td><td>29</td><td>100,0</td></tr></table>	Lieu(x) de naissance					Nb	Sexe M	Sexe F	Total	%	Jalognes	9	8	17	58,6	Cher hors Jalognes	6	6	12	41,4	Nièvre	0	0	0	0,0	Paris, région parisienne	0	0	0	0,0	Autres	0	0	0	0,0	Total	15	14	29	100,0									
Lieu(x) de naissance																																																			
Nb	Sexe M	Sexe F	Total	%																																															
Jalognes	9	8	17	58,6																																															
Cher hors Jalognes	6	6	12	41,4																																															
Nièvre	0	0	0	0,0																																															
Paris, région parisienne	0	0	0	0,0																																															
Autres	0	0	0	0,0																																															
Total	15	14	29	100,0																																															
Âge		<table><tr><th>Âge</th><th>Sexe F</th><th>Sexe M</th><th>Sexe F+M</th></tr><tr><td>Âge Min</td><td>4 ans</td><td>2 ans</td><td>2 ans</td></tr><tr><td>né(e) en</td><td>1872</td><td>1874</td><td>1874</td></tr><tr><td>Âge Max</td><td>72 ans</td><td>81 ans</td><td>81 ans</td></tr><tr><td>né (e) en</td><td>1804</td><td>1795</td><td>1795</td></tr><tr><td>Âge Moyen</td><td>25,5 ans</td><td>28,8 ans</td><td>27,2 ans</td></tr><tr><td>Écart Type</td><td>20,6</td><td>26,3</td><td>23,4</td></tr><tr><td rowspan="2">Nombre d'Individus</td><td>14</td><td>15</td><td>29</td></tr><tr><td>48,3 %</td><td>51,7 %</td><td>100,0 %</td></tr><tr><td rowspan="2">Âge &lt; 16 ans</td><td>6</td><td>6</td><td>12</td></tr><tr><td>42,9 %</td><td>40,0 %</td><td>41,4 %</td></tr><tr><td rowspan="2">Âge &gt; 55 ans</td><td>2</td><td>3</td><td>5</td></tr><tr><td>14,3 %</td><td>20,0 %</td><td>17,2</td></tr></table> <div>Écart d'âge max. entre les individus d'un ménage : 70 ans</div>	Âge	Sexe F	Sexe M	Sexe F+M	Âge Min	4 ans	2 ans	2 ans	né(e) en	1872	1874	1874	Âge Max	72 ans	81 ans	81 ans	né (e) en	1804	1795	1795	Âge Moyen	25,5 ans	28,8 ans	27,2 ans	Écart Type	20,6	26,3	23,4	Nombre d'Individus	14	15	29	48,3 %	51,7 %	100,0 %	Âge < 16 ans	6	6	12	42,9 %	40,0 %	41,4 %	Âge > 55 ans	2	3	5	14,3 %	20,0 %	17,2
Âge	Sexe F	Sexe M	Sexe F+M																																																
Âge Min	4 ans	2 ans	2 ans																																																
né(e) en	1872	1874	1874																																																
Âge Max	72 ans	81 ans	81 ans																																																
né (e) en	1804	1795	1795																																																
Âge Moyen	25,5 ans	28,8 ans	27,2 ans																																																
Écart Type	20,6	26,3	23,4																																																
Nombre d'Individus	14	15	29																																																
	48,3 %	51,7 %	100,0 %																																																
Âge < 16 ans	6	6	12																																																
	42,9 %	40,0 %	41,4 %																																																
Âge > 55 ans	2	3	5																																																
	14,3 %	20,0 %	17,2																																																

### Âge de la population

Âge	Nb
1	1
3	1
5	3
7	1
9	2
11	1
13	1
15	1
17	1
19	1
21	1
23	2
25	1
27	1
29	1
31	1
33	1
35	1
37	1
39	1
41	2
43	1
45	1
47	1
49	1
51	1
53	1
55	1
57	1
59	1
61	1
63	1
65	1
67	1
69	1
71	1
73	1
75	1
77	1
79	1
81	1
83	1
85	1
87	1
89	1
91	1
93	1
95	1
97	1

1 <sup>er</sup> Prénoms ( Aff. Nb > 1 )	18	<table><tr><th>Prénoms</th><th>Nb</th></tr><tr><td>Marie</td><td>7</td></tr><tr><td>Antoine</td><td>2</td></tr><tr><td>François</td><td>2</td></tr><tr><td>Léon</td><td>2</td></tr></table>	Prénoms	Nb	Marie	7	Antoine	2	François	2	Léon	2
Prénoms	Nb											
Marie	7											
Antoine	2											
François	2											
Léon	2											

		<table><tr><td>Paulin</td><td>2</td></tr><tr><td>Solange</td><td>2</td></tr></table>	Paulin	2	Solange	2								
Paulin	2													
Solange	2													
Patronymes ( Aff. Nb > 1 )	17	<table><tr><td>Patronymes H/F</td><td>Nb</td></tr><tr><td>GITTON</td><td>4</td></tr><tr><td>MARÉCHAL</td><td>4</td></tr><tr><td>FROMION</td><td>3</td></tr><tr><td>POTELUNE</td><td>3</td></tr><tr><td>RAFFESTIN</td><td>3</td></tr></table>	Patronymes H/F	Nb	GITTON	4	MARÉCHAL	4	FROMION	3	POTELUNE	3	RAFFESTIN	3
Patronymes H/F	Nb													
GITTON	4													
MARÉCHAL	4													
FROMION	3													
POTELUNE	3													
RAFFESTIN	3													
Patronymes à la nais- sance des femmes mariées ( Aff. Nb > 1 )	0	Aucun patronyme,												

Recherche des 29 habitants de 1876 dans les autres recensements

Recensement de 1876	Nb	%
Habitants présents dans d'autres recensements	9	31,0
Habitants non présents dans d'autres recensements	20	69,0

Recensement de 1891	Nb	%
Bourg ( le )	2	40,0
Montpiton ( Lieu-dit )	2	40,0
Pesselières ( Village )	1	20,0
Total	5	100,0
Pourcentage des présents de 1876 dans le recensement de 1891		17,2

Recensement de 1901	Nb	%
Bourg ( le )	2	66,7
Chiron ( Village )	1	33,3
Total	3	100,0
Pourcentage des présents de 1876 dans le recensement de 1901		10,3

Recensement de 1906	Nb	%
Bourg ( le )	2	50,0
Chiron ( Village )	1	25,0
Faulin ( Lieu-dit )	1	25,0
Total	4	100,0
Pourcentage des présents de 1876 dans le recensement de 1906		13,8

Recensement de 1911	Nb	%
Bourg ( le )	3	75,0
Chiron ( Village )	1	25,0
Total	4	100,0
Pourcentage des présents de 1876 dans le recensement de 1911		13,8

Recensement de 1921	Nb	%
Bourg ( le )	2	66,7
Chiron ( Village )	1	33,3
Total	3	100,0
Pourcentage des présents de 1876 dans le recensement de 1921		10,3

Recensement de 1926	Nb	%
Bourg ( le )	1	33,3
Chiron ( Village )	1	33,3
Colins ( Lieu-dit les )	1	33,3
Total	3	100,0
Pourcentage des présents de 1876 dans le recensement de 1926		10,3

Recensement de 1931	Nb	%
Bourg ( le )	1	33,3
Colins ( Lieu-dit les )	1	33,3
Pesselières ( Village )	1	33,3
Total	3	100,0
Pourcentage des présents de 1876 dans le recensement de 1931		10,3

Recensement de 1936	Nb	%
Bourg ( le )	2	100,0
Total	2	100,0
Pourcentage des présents de 1876 dans le recensement de 1936		6,9

Recensement de 1946	Nb	%
Total	0	0,0
Pourcentage des présents de 1876 dans le recensement de 1946		0,0

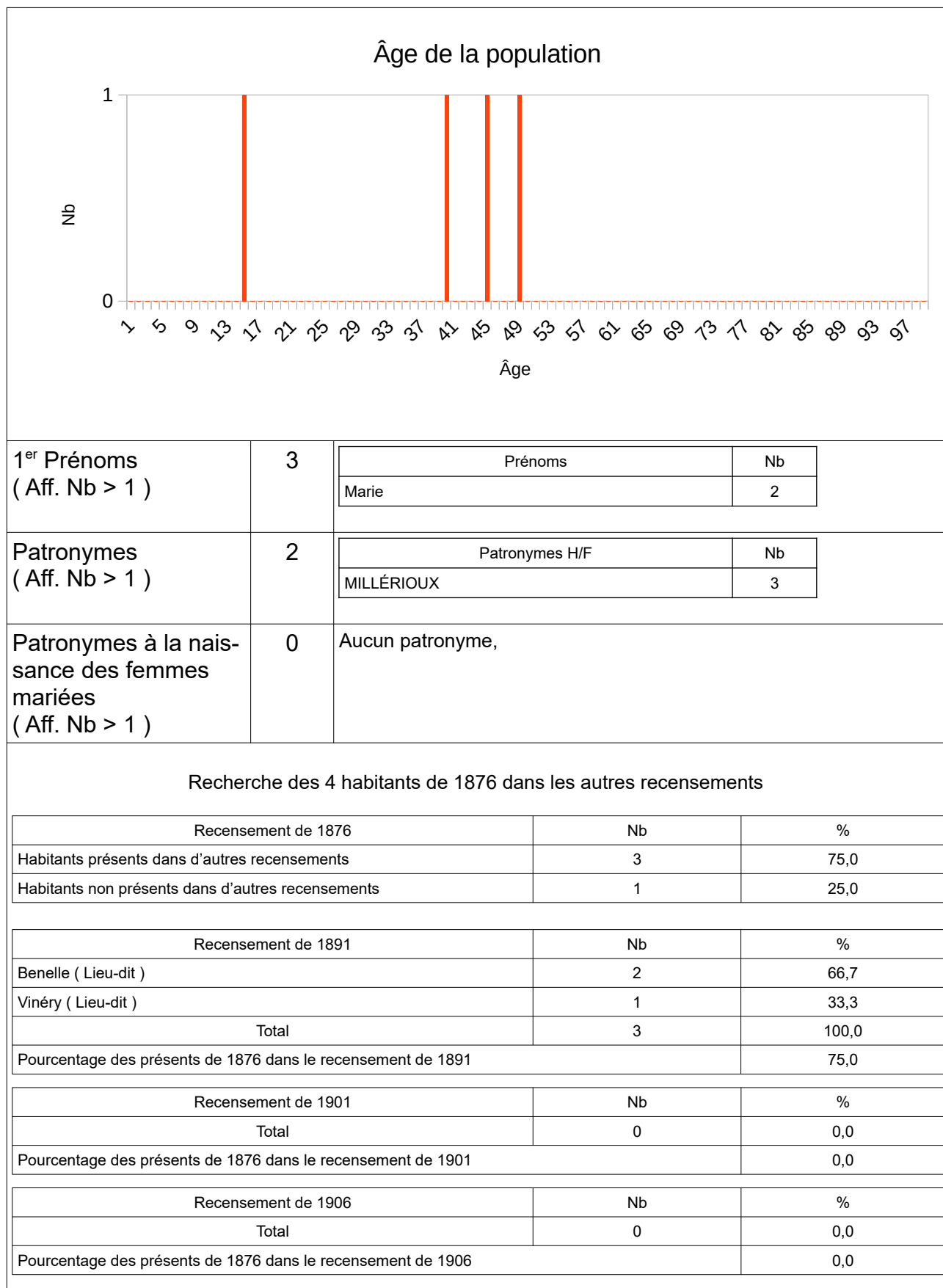
  

Observations :

# Moulin Blanc ( Lieu-dit le )

Désignation	Nombre	Recensement 1876 (JL21) Jalognes			
Folio	1	N°27,			
Nb de maisons occupées	1	N°1,			
		Nombre de ménages par maison		Nb	%
		1 ménage par maison		1	100,0
		2 ménages par maison		0	0,0
Nb de ménages	1	N°x au N°x, mén : Ménage, ind. : Individu			
		Nb de personnes par ménage		Nb	% mén
		1 personne		0	0,0
		- personnes			
		4 personnes		1	100,0
		Nb de générations par ménage		Nb	% mén
		1 génération : époux		1	100,0
		2 géné. : époux, enfants		0	0,0
		2 géné. : époux, parents		0	0,0
		2 géné. : époux, petit-enfants		0	0,0
		3 géné. : époux, parents, enfants		0	0,0
		3 géné. : époux, enfants, petit-enfants		0	0,0
		4 géné. : époux, parents, enfants, petits-enfants		0	0,0
		Nb de ménages		Nb	% mén
		- ayant des employés		0	0,0
		- ayant des pensionnaires		0	0,0
			Homme (Chef) et Épouse	Homme (Chef) sans Épouse	Femme (Chef) ou Veuve
		Nb	1	0	0
		%	100,0	0,0	0,0
		avec enfant(s) < 18 ans		0	0
		Couple non marié		Nb	
		Homme et femme		0	
		Deux femmes		0	
		Deux hommes		0	
Nb d'individus	4	N°788 au N°791, tous français			
Types d'individus	4	Répartition des types d'individus		Nb	% ind
		Épouse		1	25,0
		Frère		1	25,0
		Homme (Chef)		1	25,0
		Nièce		1	25,0

		<table><tr><td>Caractéristique de l'emploi</td><td>Nb</td><td>% mén</td></tr><tr><td>Divers</td><td>0</td><td>0,0</td></tr><tr><td>Patron</td><td>0</td><td>0,0</td></tr><tr><td>Patronne</td><td>0</td><td>0,0</td></tr></table>	Caractéristique de l'emploi	Nb	% mén	Divers	0	0,0	Patron	0	0,0	Patronne	0	0,0																																									
Caractéristique de l'emploi	Nb	% mén																																																					
Divers	0	0,0																																																					
Patron	0	0,0																																																					
Patronne	0	0,0																																																					
Professions	3	<table><tr><td colspan="2">Profession(s)</td><td>Nb</td></tr><tr><td colspan="2">Meunier</td><td>1</td></tr><tr><td colspan="2">Ménagère</td><td>1</td></tr><tr><td colspan="2">Propriétaire meunier</td><td>1</td></tr><tr><td colspan="3">Profession(s)</td></tr><tr><td></td><td>Sexe M</td><td>Sexe F</td><td>Total</td></tr><tr><td>Nombre</td><td>2</td><td>1</td><td>3</td></tr><tr><td>% / Nb Ind,</td><td>100,0</td><td>50,0</td><td>75,0</td></tr></table>	Profession(s)		Nb	Meunier		1	Ménagère		1	Propriétaire meunier		1	Profession(s)				Sexe M	Sexe F	Total	Nombre	2	1	3	% / Nb Ind,	100,0	50,0	75,0																										
Profession(s)		Nb																																																					
Meunier		1																																																					
Ménagère		1																																																					
Propriétaire meunier		1																																																					
Profession(s)																																																							
	Sexe M	Sexe F	Total																																																				
Nombre	2	1	3																																																				
% / Nb Ind,	100,0	50,0	75,0																																																				
Lieux de naissance	3	<table><tr><td>Lieux de naissance</td><td>Nb</td></tr><tr><td>Cher (le) (18000)</td><td>1</td></tr><tr><td>Crézancy-en-Sancerre (18079)</td><td>2</td></tr><tr><td>Jalognes (18116)</td><td>1</td></tr><tr><td colspan="2">Lieu(x) de naissance</td></tr><tr><td>Nb</td><td>Sexe M</td><td>Sexe F</td><td>Total</td><td>%</td></tr><tr><td>Jalognes</td><td>1</td><td>0</td><td>1</td><td>25,0</td></tr><tr><td>Cher hors Jalognes</td><td>1</td><td>2</td><td>3</td><td>75,0</td></tr><tr><td>Nièvre</td><td>0</td><td>0</td><td>0</td><td>0,0</td></tr><tr><td>Paris, région parisienne</td><td>0</td><td>0</td><td>0</td><td>0,0</td></tr><tr><td>Autres</td><td>0</td><td>0</td><td>0</td><td>0,0</td></tr><tr><td>Total</td><td>2</td><td>2</td><td>4</td><td>100,0</td></tr></table>	Lieux de naissance	Nb	Cher (le) (18000)	1	Crézancy-en-Sancerre (18079)	2	Jalognes (18116)	1	Lieu(x) de naissance		Nb	Sexe M	Sexe F	Total	%	Jalognes	1	0	1	25,0	Cher hors Jalognes	1	2	3	75,0	Nièvre	0	0	0	0,0	Paris, région parisienne	0	0	0	0,0	Autres	0	0	0	0,0	Total	2	2	4	100,0								
Lieux de naissance	Nb																																																						
Cher (le) (18000)	1																																																						
Crézancy-en-Sancerre (18079)	2																																																						
Jalognes (18116)	1																																																						
Lieu(x) de naissance																																																							
Nb	Sexe M	Sexe F	Total	%																																																			
Jalognes	1	0	1	25,0																																																			
Cher hors Jalognes	1	2	3	75,0																																																			
Nièvre	0	0	0	0,0																																																			
Paris, région parisienne	0	0	0	0,0																																																			
Autres	0	0	0	0,0																																																			
Total	2	2	4	100,0																																																			
Âge		<table><tr><td>Âge</td><td>Sexe F</td><td>Sexe M</td><td>Sexe F+M</td></tr><tr><td>Âge Min</td><td>14 ans</td><td>44 ans</td><td>14 ans</td></tr><tr><td>né(e) en</td><td>1862</td><td>1832</td><td>1862</td></tr><tr><td>Âge Max</td><td>39 ans</td><td>48 ans</td><td>48 ans</td></tr><tr><td>né (e) en</td><td>1837</td><td>1828</td><td>1828</td></tr><tr><td>Âge Moyen</td><td>26,5 ans</td><td>46,0 ans</td><td>36,2 ans</td></tr><tr><td>Écart Type</td><td>17,7</td><td>2,8</td><td>15,3</td></tr><tr><td rowspan="2">Nombre d'Individus</td><td>2</td><td>2</td><td>4</td></tr><tr><td>50,0 %</td><td>50,0 %</td><td>100,0 %</td></tr><tr><td rowspan="2">Âge &lt; 16 ans</td><td>1</td><td>0</td><td>1</td></tr><tr><td>50,0 %</td><td>0,0 %</td><td>25,0 %</td></tr><tr><td rowspan="2">Âge &gt; 55 ans</td><td>0</td><td>0</td><td>0</td></tr><tr><td>0,0 %</td><td>0,0 %</td><td>0,0 %</td></tr><tr><td colspan="4">Écart d'âge max. entre les individus d'un ménage : 34 ans</td></tr></table>	Âge	Sexe F	Sexe M	Sexe F+M	Âge Min	14 ans	44 ans	14 ans	né(e) en	1862	1832	1862	Âge Max	39 ans	48 ans	48 ans	né (e) en	1837	1828	1828	Âge Moyen	26,5 ans	46,0 ans	36,2 ans	Écart Type	17,7	2,8	15,3	Nombre d'Individus	2	2	4	50,0 %	50,0 %	100,0 %	Âge < 16 ans	1	0	1	50,0 %	0,0 %	25,0 %	Âge > 55 ans	0	0	0	0,0 %	0,0 %	0,0 %	Écart d'âge max. entre les individus d'un ménage : 34 ans			
Âge	Sexe F	Sexe M	Sexe F+M																																																				
Âge Min	14 ans	44 ans	14 ans																																																				
né(e) en	1862	1832	1862																																																				
Âge Max	39 ans	48 ans	48 ans																																																				
né (e) en	1837	1828	1828																																																				
Âge Moyen	26,5 ans	46,0 ans	36,2 ans																																																				
Écart Type	17,7	2,8	15,3																																																				
Nombre d'Individus	2	2	4																																																				
	50,0 %	50,0 %	100,0 %																																																				
Âge < 16 ans	1	0	1																																																				
	50,0 %	0,0 %	25,0 %																																																				
Âge > 55 ans	0	0	0																																																				
	0,0 %	0,0 %	0,0 %																																																				
Écart d'âge max. entre les individus d'un ménage : 34 ans																																																							





Recensement de 1911	Nb	%
Total	0	0,0
Pourcentage des présents de 1876 dans le recensement de 1911		0,0
Recensement de 1921	Nb	%
Total	0	0,0
Pourcentage des présents de 1876 dans le recensement de 1921		0,0
Recensement de 1926	Nb	%
Total	0	0,0
Pourcentage des présents de 1876 dans le recensement de 1926		0,0
Recensement de 1931	Nb	%
Total	0	0,0
Pourcentage des présents de 1876 dans le recensement de 1931		0,0
Recensement de 1936	Nb	%
Total	0	0,0
Pourcentage des présents de 1876 dans le recensement de 1936		0,0
Recensement de 1946	Nb	%
Total	0	0,0
Pourcentage des présents de 1876 dans le recensement de 1946		0,0

Observations :

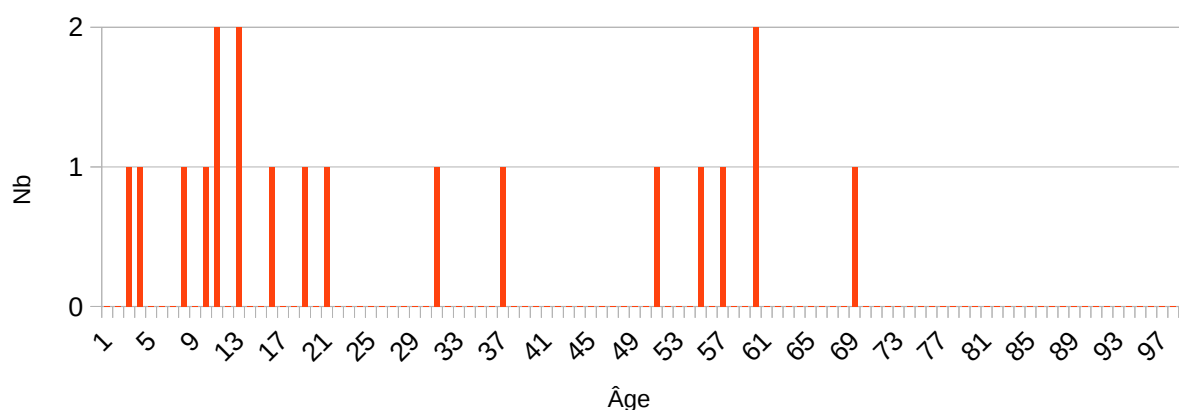
# Palais ( Lieu-dit le )

Désignation	Nombre	Recensement 1876 (JL23) Jalognes			
Folio	1	N°23,			
Nb de maisons occupées	4	N°1 au N°4,			
		Nombre de ménages par maison		Nb	%
		1 ménage par maison		4	100,0
		2 ménages par maison		0	0,0
Nb de ménages	4	N°1 au N°4, mén : Ménage, ind. : Individu			
		Nb de personnes par ménage		Nb	% mén % ind
		1 personne		0	0,0 0,0
		- personnes		0	0,0 0,0
		3 personnes		1	25,0 15,8
		4 personnes		1	25,0 21,1
		5 personnes		1	25,0 26,3
		6 personnes		0	0,0 0,0
		7 personnes		1	25,0 36,8
		Nb de générations par ménage		Nb	% mén
		1 génération : époux		0	0,0
		2 génér. : époux, enfants		3	75,0
		2 génér. : époux, parents		0	0,0
		2 génér. : époux, petit-enfants		0	0,0
		3 génér. : époux, parents, enfants		1	25,0
		3 génér. : époux, enfants, petit-enfants		0	0,0
		4 génér. : époux, parents, enfants, petits-enfants		0	0,0
		Nb de ménages		Nb	% mén
		- ayant des employés		1	25,0
		- ayant des pensionnaires		0	0,0
			Homme (Chef) et Épouse	Homme (Chef) sans Épouse	Femme (Chef) ou Veuve
		Nb	2	0	2
		%	50,0	0,0	50,0
		avec enfant(s) < 18 ans		0	2
		Couple non marié		Nb	
		Homme et femme		0	
		Deux femmes		0	
		Deux hommes		0	
		- Maison N°3, ménage N°3, une femme avec 4 filles: 3 ans, 9 ans, 10 ans et 12 ans			
		- Maison N°4, ménage N°4, une femme avec 3 filles: 2 ans, 7 ans et 10 ans			

Nb d'individus	19	N°679 au N°697, tous français				
Types d'individus	8	Répartition des types d'individus		Nb	% ind	
		Belle-mère		1	5,3	
		Employée		1	5,3	
		Épouse		2	10,5	
		Femme (Chef)		2	10,5	
		Fille		8	42,1	
		Fils		2	10,5	
		Homme (Chef)		2	10,5	
		Mère		1	5,3	
		Caractéristique de l'emploi		Nb	% mén	
		Divers		0	0,0	
		Patron		0	0,0	
		Patronne		0	0,0	
Professions	3	Profession(s)		Nb		
		Bergère		1		
		Laboureur		4		
		Ménagère		7		
		Profession(s)				
			Sexe M	Sexe F	Total	
		Nombre	4	8	12	
		% / Nb Ind,	100,0	53,3	63,2	
Lieux de naissance	7	Lieux de naissance		Nb		
		Azy (18019)		2		
		Cher (le) (18000)		3		
		Feux (18094)		1		
		Gardefort (18098)		1		
		Groises (18104)		2		
		Gron (18105)		1		
		Jalognes (18116)		9		
		Lieu(x) de naissance				
		Nb	Sexe M	Sexe F	Total	%
		Jalognes	3	6	9	47,4
		Cher hors Jalognes	1	9	10	52,6
		Nièvre	0	0	0	0,0
		Paris, région parisienne	0	0	0	0,0
		Autres	0	0	0	0,0
		Total	4	15	19	100,0

Âge		Âge	Sexe F	Sexe M	Sexe F+M	
		Âge Min né(e) en	2 ans	15 ans	2 ans	
			1874	1861	1874	
		Âge Max né (e) en	68 ans	59 ans	68 ans	
			1808	1817	1808	
		Âge Moyen Écart Type	25,6 ans	36,5 ans	27,9 ans	
			22,6	23,2	22,5	
		Nombre d'Individus	15	4	19	
			78,9 %	20,1 %	100,0 %	
		Âge < 16 ans	8	1	9	
			53,3 %	25,0 %	47,4 %	
		Âge > 55 ans	3	1	4	
			20,0 %	25,0 %	21,1 %	
		Écart d'âge max. entre les individus d'un ménage : 58 ans				

Âge de la population



1 <sup>er</sup> Prénoms ( Aff. Nb > 1 )	12	<table><tr><th>Prénoms</th><th>Nb</th></tr><tr><td>Marie</td><td>8</td></tr></table>	Prénoms	Nb	Marie	8								
Prénoms	Nb													
Marie	8													
Patronymes ( Aff. Nb > 1 )	10	<table><tr><th>Patronymes H/F</th><th>Nb</th></tr><tr><td>CHANTEREAU</td><td>4</td></tr><tr><td>JOULIN</td><td>3</td></tr><tr><td>TRIBALLAT</td><td>3</td></tr><tr><td>BALLAND</td><td>2</td></tr><tr><td>RAVEAU</td><td>2</td></tr></table>	Patronymes H/F	Nb	CHANTEREAU	4	JOULIN	3	TRIBALLAT	3	BALLAND	2	RAVEAU	2
Patronymes H/F	Nb													
CHANTEREAU	4													
JOULIN	3													
TRIBALLAT	3													
BALLAND	2													
RAVEAU	2													
Patronymes à la nais- sance des femmes mariées ( Aff. Nb > 1 )	0	Aucun patronyme,												

## Recherche des 19 habitants de 1876 dans les autres recensements

Recensement de 1876	Nb	%
Habitants présents dans d'autres recensements	9	47,4
Habitants non présents dans d'autres recensements	10	52,6

Recensement de 1891	Nb	%
Palais ( Lieu-dit le )	4	57,1
Pesselières ( Village )	3	42,9
Total	7	100,0
Pourcentage des présents de 1876 dans le recensement de 1891		36,8

Recensement de 1901	Nb	%
Chiron ( Village )	1	25,0
Palais ( Lieu-dit le )	3	75,0
Total	4	100,0
Pourcentage des présents de 1876 dans le recensement de 1901		21,1

Recensement de 1906	Nb	%
Chiron ( Village )	1	33,3
Moulin Blanc ( Lieu-dit le )	1	33,3
Palais ( Lieu-dit le )	1	33,3
Total	3	100,0
Pourcentage des présents de 1876 dans le recensement de 1906		15,8

Recensement de 1911	Nb	%
Chiron ( Village )	1	33,3
Palais ( Lieu-dit le )	2	66,7
Total	3	100,0
Pourcentage des présents de 1876 dans le recensement de 1911		15,8

Recensement de 1921	Nb	%
Chiron ( Village )	1	25,0
Palais ( Lieu-dit le )	3	75,0
Total	4	100,0
Pourcentage des présents de 1876 dans le recensement de 1921		21,1

Recensement de 1926	Nb	%
Chiron ( Village )	1	25,0
Palais ( Lieu-dit le )	3	75,0
Total	4	100,0
Pourcentage des présents de 1876 dans le recensement de 1926		21,1

Recensement de 1931	Nb	%
Chiron ( Village )	1	25,0
Palais ( Lieu-dit le )	3	75,0
Total	4	100,0
Pourcentage des présents de 1876 dans le recensement de 1931		21,1

Recensement de 1936	Nb	%
Chiron ( Village )	1	50,0
Palais ( Lieu-dit le )	1	50,0
Total	2	100,0
Pourcentage des présents de 1876 dans le recensement de 1936		10,5

Recensement de 1946	Nb	%
Palais ( Lieu-dit le )	1	100,0
Total	1	100,0
Pourcentage des présents de 1876 dans le recensement de 1946		5,3

Observations :

# Pascauds ( Lieu-dit les )

Désignation	Nombre	Recensement 1876 (JL24) Jalognes			
Folio	2	N°18 au N°19,			
Nb de maisons occupées	8	N°1 au N°8,			
		Nombre de ménages par maison		Nb	%
		1 ménage par maison		8	100,0
		2 ménages par maison		0	0,0
Nb de ménages	8	N°1 au N°8, mén : Ménage, ind. : Individu			
		Nb de personnes par ménage		Nb	% mén
		1 personne		0	0,0
		2 personnes		1	12,5
		3 personnes		3	37,5
		4 personnes		2	25,0
		5 personnes		0	0,0
		6 personnes		1	12,5
		- personnes			
		9 personnes		1	12,5
		Nb de générations par ménage		Nb	% mén
		1 génération : époux		1	12,5
		2 génér. : époux, enfants		5	62,5
		2 génér. : époux, parents		0	0,0
		2 génér. : époux, petit-enfants		0	0,0
		3 génér. : époux, parents, enfants		2	25,0
		3 génér. : époux, enfants, petit-enfants		0	0,0
		4 génér. : époux, parents, enfants, petits-enfants		0	0,0
		Nb de ménages		Nb	% mén
		- ayant des employés		2	25,0
		- ayant des pensionnaires		1	12,5
			Homme (Chef) et Épouse	Homme (Chef) sans Épouse	Femme (Chef) ou Veuve
		Nb	7	0	1
		%	87,5	0,0	12,5
		avec enfant(s) < 18 ans		0	1
		- Maison N°5, Ménage N°5, une femme avec un fils de 4 ans, une fille de 1 ans et un nourrisson de 7 mois			
		Couple non marié		Nb	
		Homme et femme		0	
		Deux femmes		0	
		Deux hommes		0	

Nb d'individus	34	N°513 au N°546, tous français		
Types d'individus	10	Répartition des types d'individus		
		Employé	Nb	% ind
		3		8,8
		Employée	1	2,9
		Épouse	7	20,6
		Femme (Chef)	1	2,9
		Fille	6	17,6
		Fils	5	14,7
		Homme (Chef)	7	20,6
		Mère	1	2,9
		Nourrisson	1	2,9
		Père	2	5,9
		Caractéristique de l'emploi		
		Divers	Nb	% mén
		0		0,0
		Patron	0	0,0
		Patronne	0	0,0
Professions	11	Profession(s)		
		Bergère	Nb	
		1		
		Couturière	2	
		Domestique	1	
		Fermier	1	
		Journalier	4	
		Laboureur	2	
		Ménagère	8	
		Rentier	2	
		Rentière	1	
		Vacher	3	
		Vachère	1	
		Profession(s)		
			Sexe M	Sexe F
			Total	
		Nombre	13	13
		% / Nb Ind,	72,2	81,2
Lieux de naissance	9	Lieux de naissance		
			Nb	
		Cher (le) (18000)	3	
		Farges-en-Septaine (18092)	1	
		Feux (18094)	2	
		Gardefort (18098)	2	
		Groises (18104)	1	
		Herry (18110)	1	
		Jalognes (18116)	20	
		Paris (75000)	1	
		Veaugues (18272)	3	



		<table><tr><th colspan="5">Lieu(x) de naissance</th></tr><tr><th>Nb</th><th>Sexe M</th><th>Sexe F</th><th>Total</th><th>%</th></tr><tr><td>Jalognes</td><td>9</td><td>11</td><td>20</td><td>58,8</td></tr><tr><td>Cher hors Jalognes</td><td>8</td><td>5</td><td>13</td><td>38,2</td></tr><tr><td>Nièvre</td><td>0</td><td>0</td><td>0</td><td>0,0</td></tr><tr><td>Paris, région parisienne</td><td>1</td><td>0</td><td>1</td><td>2,9</td></tr><tr><td>Autres</td><td>0</td><td>0</td><td>0</td><td>0,0</td></tr><tr><td>Total</td><td>18</td><td>16</td><td>34</td><td>100,0</td></tr></table>	Lieu(x) de naissance					Nb	Sexe M	Sexe F	Total	%	Jalognes	9	11	20	58,8	Cher hors Jalognes	8	5	13	38,2	Nièvre	0	0	0	0,0	Paris, région parisienne	1	0	1	2,9	Autres	0	0	0	0,0	Total	18	16	34	100,0																																																																																																																																																
Lieu(x) de naissance																																																																																																																																																																																										
Nb	Sexe M	Sexe F	Total	%																																																																																																																																																																																						
Jalognes	9	11	20	58,8																																																																																																																																																																																						
Cher hors Jalognes	8	5	13	38,2																																																																																																																																																																																						
Nièvre	0	0	0	0,0																																																																																																																																																																																						
Paris, région parisienne	1	0	1	2,9																																																																																																																																																																																						
Autres	0	0	0	0,0																																																																																																																																																																																						
Total	18	16	34	100,0																																																																																																																																																																																						
Âge		<table><tr><th>Âge</th><th>Sexe F</th><th>Sexe M</th><th>Sexe F+M</th></tr><tr><td>Âge Min</td><td>10m</td><td>7m</td><td>7m</td></tr><tr><td>né(e) en</td><td>1876</td><td>1876</td><td>1876</td></tr><tr><td>Âge Max</td><td>80 ans</td><td>79 ans</td><td>80 ans</td></tr><tr><td>né (e) en</td><td>1796</td><td>1797</td><td>1796</td></tr><tr><td>Âge Moyen</td><td>31,6 ans</td><td>31,8 ans</td><td>31,7 ans</td></tr><tr><td>Écart Type</td><td>22,1</td><td>26,9</td><td>24,4</td></tr><tr><td rowspan="2">Nombre d'Individus</td><td>16</td><td>18</td><td>34</td></tr><tr><td>47,1 %</td><td>52,9 %</td><td>100,0 %</td></tr><tr><td rowspan="2">Âge &lt; 16 ans</td><td>4</td><td>8</td><td>12</td></tr><tr><td>25,0 %</td><td>44,4 %</td><td>35,3 %</td></tr><tr><td rowspan="2">Âge &gt; 55 ans</td><td>2</td><td>5</td><td>7</td></tr><tr><td>12,5 %</td><td>27,8 %</td><td>20,6 %</td></tr></table> <div>Écart d'âge max. entre les individus d'un ménage : 31 ans</div>	Âge	Sexe F	Sexe M	Sexe F+M	Âge Min	10m	7m	7m	né(e) en	1876	1876	1876	Âge Max	80 ans	79 ans	80 ans	né (e) en	1796	1797	1796	Âge Moyen	31,6 ans	31,8 ans	31,7 ans	Écart Type	22,1	26,9	24,4	Nombre d'Individus	16	18	34	47,1 %	52,9 %	100,0 %	Âge < 16 ans	4	8	12	25,0 %	44,4 %	35,3 %	Âge > 55 ans	2	5	7	12,5 %	27,8 %	20,6 %																																																																																																																																							
Âge	Sexe F	Sexe M	Sexe F+M																																																																																																																																																																																							
Âge Min	10m	7m	7m																																																																																																																																																																																							
né(e) en	1876	1876	1876																																																																																																																																																																																							
Âge Max	80 ans	79 ans	80 ans																																																																																																																																																																																							
né (e) en	1796	1797	1796																																																																																																																																																																																							
Âge Moyen	31,6 ans	31,8 ans	31,7 ans																																																																																																																																																																																							
Écart Type	22,1	26,9	24,4																																																																																																																																																																																							
Nombre d'Individus	16	18	34																																																																																																																																																																																							
	47,1 %	52,9 %	100,0 %																																																																																																																																																																																							
Âge < 16 ans	4	8	12																																																																																																																																																																																							
	25,0 %	44,4 %	35,3 %																																																																																																																																																																																							
Âge > 55 ans	2	5	7																																																																																																																																																																																							
	12,5 %	27,8 %	20,6 %																																																																																																																																																																																							
<div>Âge de la population</div> <table><thead><tr><th>Âge</th><th>Nb</th></tr></thead><tbody><tr><td>1</td><td>2</td></tr><tr><td>2</td><td>1</td></tr><tr><td>3</td><td>1</td></tr><tr><td>4</td><td>1</td></tr><tr><td>5</td><td>2</td></tr><tr><td>6</td><td>1</td></tr><tr><td>7</td><td>1</td></tr><tr><td>8</td><td>1</td></tr><tr><td>9</td><td>2</td></tr><tr><td>10</td><td>1</td></tr><tr><td>11</td><td>1</td></tr><tr><td>12</td><td>1</td></tr><tr><td>13</td><td>2</td></tr><tr><td>14</td><td>1</td></tr><tr><td>15</td><td>1</td></tr><tr><td>16</td><td>1</td></tr><tr><td>17</td><td>2</td></tr><tr><td>18</td><td>1</td></tr><tr><td>19</td><td>1</td></tr><tr><td>20</td><td>1</td></tr><tr><td>21</td><td>2</td></tr><tr><td>22</td><td>1</td></tr><tr><td>23</td><td>1</td></tr><tr><td>24</td><td>1</td></tr><tr><td>25</td><td>2</td></tr><tr><td>26</td><td>1</td></tr><tr><td>27</td><td>1</td></tr><tr><td>28</td><td>1</td></tr><tr><td>29</td><td>2</td></tr><tr><td>30</td><td>1</td></tr><tr><td>31</td><td>1</td></tr><tr><td>32</td><td>1</td></tr><tr><td>33</td><td>2</td></tr><tr><td>34</td><td>1</td></tr><tr><td>35</td><td>1</td></tr><tr><td>36</td><td>1</td></tr><tr><td>37</td><td>2</td></tr><tr><td>38</td><td>1</td></tr><tr><td>39</td><td>1</td></tr><tr><td>40</td><td>1</td></tr><tr><td>41</td><td>2</td></tr><tr><td>42</td><td>1</td></tr><tr><td>43</td><td>1</td></tr><tr><td>44</td><td>1</td></tr><tr><td>45</td><td>2</td></tr><tr><td>46</td><td>1</td></tr><tr><td>47</td><td>1</td></tr><tr><td>48</td><td>1</td></tr><tr><td>49</td><td>2</td></tr><tr><td>50</td><td>1</td></tr><tr><td>51</td><td>1</td></tr><tr><td>52</td><td>1</td></tr><tr><td>53</td><td>2</td></tr><tr><td>54</td><td>1</td></tr><tr><td>55</td><td>1</td></tr><tr><td>56</td><td>1</td></tr><tr><td>57</td><td>2</td></tr><tr><td>58</td><td>1</td></tr><tr><td>59</td><td>1</td></tr><tr><td>60</td><td>1</td></tr><tr><td>61</td><td>1</td></tr><tr><td>62</td><td>1</td></tr><tr><td>63</td><td>1</td></tr><tr><td>64</td><td>1</td></tr><tr><td>65</td><td>2</td></tr><tr><td>66</td><td>1</td></tr><tr><td>67</td><td>1</td></tr><tr><td>68</td><td>1</td></tr><tr><td>69</td><td>2</td></tr><tr><td>70</td><td>1</td></tr><tr><td>71</td><td>1</td></tr><tr><td>72</td><td>1</td></tr><tr><td>73</td><td>2</td></tr><tr><td>74</td><td>1</td></tr><tr><td>75</td><td>1</td></tr><tr><td>76</td><td>1</td></tr><tr><td>77</td><td>2</td></tr><tr><td>78</td><td>1</td></tr><tr><td>79</td><td>1</td></tr><tr><td>80</td><td>1</td></tr><tr><td>81</td><td>2</td></tr><tr><td>82</td><td>1</td></tr><tr><td>83</td><td>1</td></tr><tr><td>84</td><td>1</td></tr><tr><td>85</td><td>2</td></tr><tr><td>86</td><td>1</td></tr><tr><td>87</td><td>1</td></tr><tr><td>88</td><td>1</td></tr><tr><td>89</td><td>2</td></tr><tr><td>90</td><td>1</td></tr><tr><td>91</td><td>1</td></tr></tbody></table>			Âge	Nb	1	2	2	1	3	1	4	1	5	2	6	1	7	1	8	1	9	2	10	1	11	1	12	1	13	2	14	1	15	1	16	1	17	2	18	1	19	1	20	1	21	2	22	1	23	1	24	1	25	2	26	1	27	1	28	1	29	2	30	1	31	1	32	1	33	2	34	1	35	1	36	1	37	2	38	1	39	1	40	1	41	2	42	1	43	1	44	1	45	2	46	1	47	1	48	1	49	2	50	1	51	1	52	1	53	2	54	1	55	1	56	1	57	2	58	1	59	1	60	1	61	1	62	1	63	1	64	1	65	2	66	1	67	1	68	1	69	2	70	1	71	1	72	1	73	2	74	1	75	1	76	1	77	2	78	1	79	1	80	1	81	2	82	1	83	1	84	1	85	2	86	1	87	1	88	1	89	2	90	1	91	1
Âge	Nb																																																																																																																																																																																									
1	2																																																																																																																																																																																									
2	1																																																																																																																																																																																									
3	1																																																																																																																																																																																									
4	1																																																																																																																																																																																									
5	2																																																																																																																																																																																									
6	1																																																																																																																																																																																									
7	1																																																																																																																																																																																									
8	1																																																																																																																																																																																									
9	2																																																																																																																																																																																									
10	1																																																																																																																																																																																									
11	1																																																																																																																																																																																									
12	1																																																																																																																																																																																									
13	2																																																																																																																																																																																									
14	1																																																																																																																																																																																									
15	1																																																																																																																																																																																									
16	1																																																																																																																																																																																									
17	2																																																																																																																																																																																									
18	1																																																																																																																																																																																									
19	1																																																																																																																																																																																									
20	1																																																																																																																																																																																									
21	2																																																																																																																																																																																									
22	1																																																																																																																																																																																									
23	1																																																																																																																																																																																									
24	1																																																																																																																																																																																									
25	2																																																																																																																																																																																									
26	1																																																																																																																																																																																									
27	1																																																																																																																																																																																									
28	1																																																																																																																																																																																									
29	2																																																																																																																																																																																									
30	1																																																																																																																																																																																									
31	1																																																																																																																																																																																									
32	1																																																																																																																																																																																									
33	2																																																																																																																																																																																									
34	1																																																																																																																																																																																									
35	1																																																																																																																																																																																									
36	1																																																																																																																																																																																									
37	2																																																																																																																																																																																									
38	1																																																																																																																																																																																									
39	1																																																																																																																																																																																									
40	1																																																																																																																																																																																									
41	2																																																																																																																																																																																									
42	1																																																																																																																																																																																									
43	1																																																																																																																																																																																									
44	1																																																																																																																																																																																									
45	2																																																																																																																																																																																									
46	1																																																																																																																																																																																									
47	1																																																																																																																																																																																									
48	1																																																																																																																																																																																									
49	2																																																																																																																																																																																									
50	1																																																																																																																																																																																									
51	1																																																																																																																																																																																									
52	1																																																																																																																																																																																									
53	2																																																																																																																																																																																									
54	1																																																																																																																																																																																									
55	1																																																																																																																																																																																									
56	1																																																																																																																																																																																									
57	2																																																																																																																																																																																									
58	1																																																																																																																																																																																									
59	1																																																																																																																																																																																									
60	1																																																																																																																																																																																									
61	1																																																																																																																																																																																									
62	1																																																																																																																																																																																									
63	1																																																																																																																																																																																									
64	1																																																																																																																																																																																									
65	2																																																																																																																																																																																									
66	1																																																																																																																																																																																									
67	1																																																																																																																																																																																									
68	1																																																																																																																																																																																									
69	2																																																																																																																																																																																									
70	1																																																																																																																																																																																									
71	1																																																																																																																																																																																									
72	1																																																																																																																																																																																									
73	2																																																																																																																																																																																									
74	1																																																																																																																																																																																									
75	1																																																																																																																																																																																									
76	1																																																																																																																																																																																									
77	2																																																																																																																																																																																									
78	1																																																																																																																																																																																									
79	1																																																																																																																																																																																									
80	1																																																																																																																																																																																									
81	2																																																																																																																																																																																									
82	1																																																																																																																																																																																									
83	1																																																																																																																																																																																									
84	1																																																																																																																																																																																									
85	2																																																																																																																																																																																									
86	1																																																																																																																																																																																									
87	1																																																																																																																																																																																									
88	1																																																																																																																																																																																									
89	2																																																																																																																																																																																									
90	1																																																																																																																																																																																									
91	1																																																																																																																																																																																									
1 <sup>er</sup> Prénoms ( Aff. Nb > 1 )	19	<table><tr><th>Prénoms</th><th>Nb</th></tr><tr><td>Marie</td><td>7</td></tr><tr><td>Jean</td><td>3</td></tr><tr><td>Louis</td><td>3</td></tr><tr><td>Rosalie</td><td>3</td></tr></table>	Prénoms	Nb	Marie	7	Jean	3	Louis	3	Rosalie	3																																																																																																																																																																														
Prénoms	Nb																																																																																																																																																																																									
Marie	7																																																																																																																																																																																									
Jean	3																																																																																																																																																																																									
Louis	3																																																																																																																																																																																									
Rosalie	3																																																																																																																																																																																									

		<table><tr><td>Solange</td><td>3</td></tr><tr><td>Joseph</td><td>2</td></tr></table>	Solange	3	Joseph	2														
Solange	3																			
Joseph	2																			
Patronymes ( Aff. Nb > 1 )	20	<table><tr><td>Patronymes H/F</td><td>Nb</td></tr><tr><td>MALLET</td><td>5</td></tr><tr><td>BAILLY</td><td>4</td></tr><tr><td>MIGEON</td><td>3</td></tr><tr><td>CROCHET</td><td>2</td></tr><tr><td>MAUPERTUIS</td><td>2</td></tr><tr><td>PETIT</td><td>2</td></tr><tr><td>PINSON</td><td>2</td></tr><tr><td>RAFFESTIN</td><td>2</td></tr></table>	Patronymes H/F	Nb	MALLET	5	BAILLY	4	MIGEON	3	CROCHET	2	MAUPERTUIS	2	PETIT	2	PINSON	2	RAFFESTIN	2
Patronymes H/F	Nb																			
MALLET	5																			
BAILLY	4																			
MIGEON	3																			
CROCHET	2																			
MAUPERTUIS	2																			
PETIT	2																			
PINSON	2																			
RAFFESTIN	2																			
Patronymes à la nais- sance des femmes mariées ( Aff. Nb > 1 )	0	Aucun patronyme,																		

Recherche des 34 habitants de 1876 dans les autres recensements

Recensement de 1876	Nb	%
Habitants présents dans d'autres recensements	12	35,3
Habitants non présents dans d'autres recensements	22	64,7

Recensement de 1891	Nb	%
Pascauds ( Lieu-dit les )	7	70,0
Saunière ( Lieu-dit la )	2	20,0
Vinéry ( Lieu-dit )	1	10,0
Total	10	100,0
Pourcentage des présents de 1876 dans le recensement de 1891		29,4

Recensement de 1901	Nb	%
Pascauds ( Lieu-dit les )	6	85,7
Saunière ( Lieu-dit la )	1	14,3
Total	7	100,0
Pourcentage des présents de 1876 dans le recensement de 1901		20,6

Recensement de 1906	Nb	%
Pascauds ( Lieu-dit les )	5	83,3
Saunière ( Lieu-dit la )	1	16,7
Total	6	100,0
Pourcentage des présents de 1876 dans le recensement de 1906		17,6

Recensement de 1911	Nb	%
Pascauds ( Lieu-dit les )	3	75,0
Saunière ( Lieu-dit la )	1	25,0
Total	4	100,0
Pourcentage des présents de 1876 dans le recensement de 1911		11,8
Recensement de 1921	Nb	%
Pascauds ( Lieu-dit les )	2	66,7
Saunière ( Lieu-dit la )	1	33,3
Total	3	100,0
Pourcentage des présents de 1876 dans le recensement de 1921		8,8
Recensement de 1926	Nb	%
Pascauds ( Lieu-dit les )	2	100,0
Total	2	100,0
Pourcentage des présents de 1876 dans le recensement de 1926		5,9
Recensement de 1931	Nb	%
Pascauds ( Lieu-dit les )	2	100,0
Total	2	100,0
Pourcentage des présents de 1876 dans le recensement de 1931		5,9
Recensement de 1936	Nb	%
Pascauds ( Lieu-dit les )	2	100,0
Total	2	100,0
Pourcentage des présents de 1876 dans le recensement de 1936		5,9
Recensement de 1946	Nb	%
Pascauds ( Lieu-dit les )	1	100,0
Total	1	100,0
Pourcentage des présents de 1876 dans le recensement de 1946		2,9
Observations :		

# Pesselières ( Village )

Désignation	Nombre	Recensement 1876 (JL25) Jalognes			
Folio	7	N°8 au N°14,			
Nb de maisons occupées	52	N°1 au N°52,			
		Nombre de ménages par maison		Nb	%
		1 ménage par maison		52	100,0
		2 ménages par maison		0	0,0
Nb de ménages	52	N°1 au N°52, mén : Ménage, ind. : Individu			
		Nb de personnes par ménage		Nb	% mén % ind
		1 personne		5	9,6 2,7
		2 personnes		12	23,1 12,8
		3 personnes		13	25,0 20,7
		4 personnes		9	17,3 19,1
		5 personnes		6	11,5 16,0
		6 personnes		1	1,9 3,2
		7 personnes		3	5,8 11,2
		8 personnes		1	1,9 4,3
		9 personnes		1	1,9 4,8
		10 personnes		1	1,9 5,3
		Nb de générations par ménage		Nb	% mén
		1 génération : époux		14	26,9
		2 génér. : époux, enfants		32	61,5
		2 génér. : époux, parents		1	1,9
		2 génér. : époux, petit-enfants		0	0,0
		3 génér. : époux, parents, enfants		2	3,8
		3 génér. : époux, enfants, petit-enfants		3	5,8
		4 génér. : époux, parents, enfants, petits-enfants		0	0,0
		Nb de ménages		Nb	% mén
		- ayant des employés		10	19,2
		- ayant des pensionnaires		1	1,9
			Homme (Chef) et Épouse	Homme (Chef) sans Épouse	Femme (Chef) ou Veuve
		Nb	30	13	9
		%	57,7	25,0	17,3
		avec enfant(s) < 18 ans		2	4
		- Maison N°2, ménage N°2, une femme et son fils de 2 ans, - Maison N°3, ménage N°3, une femme et son fils de 11 ans, - Maison N°16, ménage N°16, un homme et sa fille de 8 ans,			

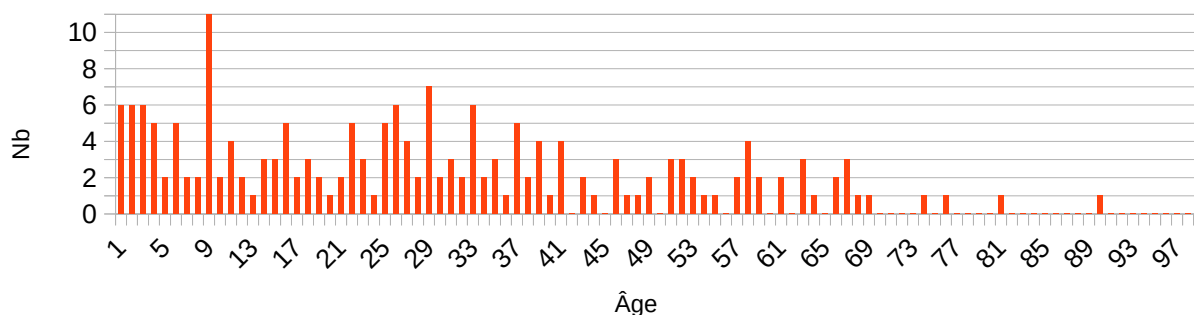
		<div>- Maison N°23, ménage N°23, une femme avec un fils de 10 ans, et une fille de 2 ans, - Maison N°46, ménage N°46, un homme avec un fille de 16 ans, - Maison N°50, ménage N°50, une femme avec deux fils de 5 mois et de 8 ans,</div> <table><tr><th>Couple non marié</th><th>Nb</th></tr><tr><td>Homme et femme</td><td>0</td></tr><tr><td>Deux femmes</td><td>0</td></tr><tr><td>Deux hommes</td><td>0</td></tr></table>			Couple non marié	Nb	Homme et femme	0	Deux femmes	0	Deux hommes	0																																																																
Couple non marié	Nb																																																																											
Homme et femme	0																																																																											
Deux femmes	0																																																																											
Deux hommes	0																																																																											
Nb d'individus	188	N°212 au N°399, tous français																																																																										
Types d'individus	19	<table><tr><th>Répartition des types d'individus</th><th>Nb</th><th>% ind</th></tr><tr><td>Beau-fils</td><td>2</td><td>1,1</td></tr><tr><td>Beau-frère</td><td>1</td><td>0,5</td></tr><tr><td>Beau-père</td><td>1</td><td>0,5</td></tr><tr><td>Belle-fille</td><td>2</td><td>1,1</td></tr><tr><td>Belle-mère</td><td>1</td><td>0,5</td></tr><tr><td>Belle-sœur</td><td>1</td><td>0,5</td></tr><tr><td>Employé</td><td>12</td><td>6,4</td></tr><tr><td>Employée</td><td>13</td><td>6,9</td></tr><tr><td>Épouse</td><td>30</td><td>16,0</td></tr><tr><td>Femme (Chef)</td><td>9</td><td>4,8</td></tr><tr><td>Fille</td><td>29</td><td>15,4</td></tr><tr><td>Fils</td><td>34</td><td>18,1</td></tr><tr><td>Homme (Chef)</td><td>43</td><td>22,9</td></tr><tr><td>Mère</td><td>2</td><td>1,1</td></tr><tr><td>Nièce</td><td>2</td><td>1,1</td></tr><tr><td>Nourrisson</td><td>1</td><td>0,5</td></tr><tr><td>Petit fils</td><td>2</td><td>1,1</td></tr><tr><td>Petite fille</td><td>1</td><td>0,5</td></tr><tr><td>Père</td><td>2</td><td>1,1</td></tr></table> <table><tr><th>Caractéristique de l'emploi</th><th>Nb</th><th>% mén</th></tr><tr><td>Divers</td><td>0</td><td>0,0</td></tr><tr><td>Patron</td><td>0</td><td>0,0</td></tr><tr><td>Patronne</td><td>0</td><td>0,0</td></tr></table>			Répartition des types d'individus	Nb	% ind	Beau-fils	2	1,1	Beau-frère	1	0,5	Beau-père	1	0,5	Belle-fille	2	1,1	Belle-mère	1	0,5	Belle-sœur	1	0,5	Employé	12	6,4	Employée	13	6,9	Épouse	30	16,0	Femme (Chef)	9	4,8	Fille	29	15,4	Fils	34	18,1	Homme (Chef)	43	22,9	Mère	2	1,1	Nièce	2	1,1	Nourrisson	1	0,5	Petit fils	2	1,1	Petite fille	1	0,5	Père	2	1,1	Caractéristique de l'emploi	Nb	% mén	Divers	0	0,0	Patron	0	0,0	Patronne	0	0,0
Répartition des types d'individus	Nb	% ind																																																																										
Beau-fils	2	1,1																																																																										
Beau-frère	1	0,5																																																																										
Beau-père	1	0,5																																																																										
Belle-fille	2	1,1																																																																										
Belle-mère	1	0,5																																																																										
Belle-sœur	1	0,5																																																																										
Employé	12	6,4																																																																										
Employée	13	6,9																																																																										
Épouse	30	16,0																																																																										
Femme (Chef)	9	4,8																																																																										
Fille	29	15,4																																																																										
Fils	34	18,1																																																																										
Homme (Chef)	43	22,9																																																																										
Mère	2	1,1																																																																										
Nièce	2	1,1																																																																										
Nourrisson	1	0,5																																																																										
Petit fils	2	1,1																																																																										
Petite fille	1	0,5																																																																										
Père	2	1,1																																																																										
Caractéristique de l'emploi	Nb	% mén																																																																										
Divers	0	0,0																																																																										
Patron	0	0,0																																																																										
Patronne	0	0,0																																																																										
Professions	24	<table><tr><th>Profession(s)</th><th>Nb</th></tr><tr><td>Aubergiste</td><td>1</td></tr><tr><td>Cantonnier</td><td>1</td></tr><tr><td>Charron</td><td>1</td></tr><tr><td>Cuisinière</td><td>1</td></tr><tr><td>Domestique</td><td>24</td></tr><tr><td>Fermière</td><td>1</td></tr><tr><td>Garde particulier</td><td>1</td></tr><tr><td>Grainetier</td><td>1</td></tr><tr><td>Jardinier</td><td>1</td></tr><tr><td>Journalier</td><td>18</td></tr></table>			Profession(s)	Nb	Aubergiste	1	Cantonnier	1	Charron	1	Cuisinière	1	Domestique	24	Fermière	1	Garde particulier	1	Grainetier	1	Jardinier	1	Journalier	18																																																		
Profession(s)	Nb																																																																											
Aubergiste	1																																																																											
Cantonnier	1																																																																											
Charron	1																																																																											
Cuisinière	1																																																																											
Domestique	24																																																																											
Fermière	1																																																																											
Garde particulier	1																																																																											
Grainetier	1																																																																											
Jardinier	1																																																																											
Journalier	18																																																																											

		<table><tr><td>Journalière</td><td>3</td></tr><tr><td>Laboureur</td><td>1</td></tr><tr><td>Laboureur propriétaire</td><td>3</td></tr><tr><td>Marchand</td><td>2</td></tr><tr><td>Maréchal</td><td>2</td></tr><tr><td>Mendiant</td><td>1</td></tr><tr><td>Ménagère</td><td>41</td></tr><tr><td>Ménagère journalière</td><td>1</td></tr><tr><td>Officier en retraite</td><td>1</td></tr><tr><td>Propriétaire</td><td>3</td></tr><tr><td>Rentier</td><td>8</td></tr><tr><td>Rentière</td><td>3</td></tr><tr><td>Tisserand</td><td>2</td></tr><tr><td>Vacher</td><td>2</td></tr></table> <table><tr><th colspan="4">Profession(s)</th></tr><tr><th></th><th>Sexe M</th><th>Sexe F</th><th>Total</th></tr><tr><td>Nombre</td><td>64</td><td>59</td><td>123</td></tr><tr><td>% / Nb Ind,</td><td>65,3</td><td>65,6</td><td>65,4</td></tr></table>	Journalière	3	Laboureur	1	Laboureur propriétaire	3	Marchand	2	Maréchal	2	Mendiant	1	Ménagère	41	Ménagère journalière	1	Officier en retraite	1	Propriétaire	3	Rentier	8	Rentière	3	Tisserand	2	Vacher	2	Profession(s)					Sexe M	Sexe F	Total	Nombre	64	59	123	% / Nb Ind,	65,3	65,6	65,4						
Journalière	3																																																			
Laboureur	1																																																			
Laboureur propriétaire	3																																																			
Marchand	2																																																			
Maréchal	2																																																			
Mendiant	1																																																			
Ménagère	41																																																			
Ménagère journalière	1																																																			
Officier en retraite	1																																																			
Propriétaire	3																																																			
Rentier	8																																																			
Rentière	3																																																			
Tisserand	2																																																			
Vacher	2																																																			
Profession(s)																																																				
	Sexe M	Sexe F	Total																																																	
Nombre	64	59	123																																																	
% / Nb Ind,	65,3	65,6	65,4																																																	
Lieux de naissance	34	<table><tr><td>Lieux de naissance</td><td>Nb</td></tr><tr><td>Azy (18019)</td><td>10</td></tr><tr><td>Bengy-sur-Craon (18027)</td><td>1</td></tr><tr><td>Charentonnay (18053)</td><td>4</td></tr><tr><td>Cher (le) (18000)</td><td>14</td></tr><tr><td>Couy (18077)</td><td>1</td></tr><tr><td>Crézancy-en-Sancerre (18079)</td><td>9</td></tr><tr><td>Étréchy (18090)</td><td>3</td></tr><tr><td>Feux (18094)</td><td>5</td></tr><tr><td>Groises (18104)</td><td>5</td></tr><tr><td>Gron (18105)</td><td>1</td></tr><tr><td>Inconnu (00000)</td><td>1</td></tr><tr><td>Ingouville (76375)</td><td>1</td></tr><tr><td>Italie (99127)</td><td>1</td></tr><tr><td>Jalognes (18116)</td><td>93</td></tr><tr><td>Lugny-Champagne (18132)</td><td>3</td></tr><tr><td>Menetou-Râtel (18144)</td><td>1</td></tr><tr><td>Menetou-Salon (18145)</td><td>1</td></tr><tr><td>Metz (57463)</td><td>1</td></tr><tr><td>Montigny (18151)</td><td>6</td></tr><tr><td>Morogues (18156)</td><td>1</td></tr><tr><td>Moulins-sur-Yèvre (18158)</td><td>1</td></tr><tr><td>Neuilly-en-Sancerre (18162)</td><td>1</td></tr><tr><td>Neuvy-Deux-Clochers (18163)</td><td>2</td></tr><tr><td>Ourouer-les-Bourdelins (18175)</td><td>2</td></tr></table>	Lieux de naissance	Nb	Azy (18019)	10	Bengy-sur-Craon (18027)	1	Charentonnay (18053)	4	Cher (le) (18000)	14	Couy (18077)	1	Crézancy-en-Sancerre (18079)	9	Étréchy (18090)	3	Feux (18094)	5	Groises (18104)	5	Gron (18105)	1	Inconnu (00000)	1	Ingouville (76375)	1	Italie (99127)	1	Jalognes (18116)	93	Lugny-Champagne (18132)	3	Menetou-Râtel (18144)	1	Menetou-Salon (18145)	1	Metz (57463)	1	Montigny (18151)	6	Morogues (18156)	1	Moulins-sur-Yèvre (18158)	1	Neuilly-en-Sancerre (18162)	1	Neuvy-Deux-Clochers (18163)	2	Ourouer-les-Bourdelins (18175)	2
Lieux de naissance	Nb																																																			
Azy (18019)	10																																																			
Bengy-sur-Craon (18027)	1																																																			
Charentonnay (18053)	4																																																			
Cher (le) (18000)	14																																																			
Couy (18077)	1																																																			
Crézancy-en-Sancerre (18079)	9																																																			
Étréchy (18090)	3																																																			
Feux (18094)	5																																																			
Groises (18104)	5																																																			
Gron (18105)	1																																																			
Inconnu (00000)	1																																																			
Ingouville (76375)	1																																																			
Italie (99127)	1																																																			
Jalognes (18116)	93																																																			
Lugny-Champagne (18132)	3																																																			
Menetou-Râtel (18144)	1																																																			
Menetou-Salon (18145)	1																																																			
Metz (57463)	1																																																			
Montigny (18151)	6																																																			
Morogues (18156)	1																																																			
Moulins-sur-Yèvre (18158)	1																																																			
Neuilly-en-Sancerre (18162)	1																																																			
Neuvy-Deux-Clochers (18163)	2																																																			
Ourouer-les-Bourdelins (18175)	2																																																			

		Parassy (18176)	1		
		Saint-Germain-du-Puy (18213)	1		
		Sainte-Solange (18235)	1		
		Sancergues (18240)	2		
		Soulangis (18253)	1		
		U.S.A. (99404)	1		
		Vasselay (18271)	1		
		Veaugues (18272)	9		
		Vignoux-sous-les-Aix (18280)	1		
		Vinon (18287)	2		
		Lieu(x) de naissance			
	Nb	Sexe M	Sexe F	Total	%
	Jalognes	48	45	93	49,5
	Cher hors Jalognes	49	41	90	47,9
	Nièvre	0	0	0	0,0
	Paris, région parisienne	0	0	0	0,0
	Autres	1	4	5	2,7
	Total	98	90	188	100,0

Âge		Âge	Sexe F	Sexe M	Sexe F+M
		Âge Min né(e) en	3s	1m	3s
			1876	1876	1876
		Âge Max né (e) en	75 ans	89 ans	89 ans
			1801	1787	1787
		Âge Moyen Écart Type	27,5 ans	27,9 ans	27,7 ans
			19,2	21,5	20,4
		Nombre d'Individus	90	98	188
			47,9 %	52,1 %	100,0 %
		Âge < 16 ans	27	38	65
			30,0 %	38,8 %	34,6 %
		Âge > 55 ans	10	15	25
			11,1 %	15,3 %	13,3 %
		Écart d'âge max. entre les individus d'un ménage : 81 ans			

### Âge de la population



1<sup>er</sup> Prénoms  
( Aff. Nb > 1 )

64

Prénoms	Nb
Marie	37
Jean	21
François	13
Pierre	8
Alexandre	5
Eugène	4
Jeanne	4
Louis	4
Rosalie	4
Valérie	4
Etienne	3
Jacques	3
Joseph	3
Jules	3
Louise	3
Michel	3
Pauline	3
Philippe	3
Rose	3
Alexandrine	2
Anne	2
Auguste	2
Désiré	2
Elisabeth	2
Emile	2
Eugénie	2
Joséphine	2
Marguerite	2
Solange	2
Thérèse	2



		Vincent	2
Patronymes ( Aff. Nb > 1 )	75		
		Patronymes H/F	Nb
		BERNON	9
		MILLET	8
		MORIN	8
		PINSON	8
		CHERTIER	7
		MIGEON	7
		MILLÉRIOUX	7
		JACQUELIN	6
		FOUCHET	5
		GADOIN	5
		BILLON	4
		CHERRIER	4
		GOBIN	4
		JOULIN	4
		ROGER	4
		ROUZEAU	4
		VETOIS	4
		AUCHÈRE	3
		BEAUVAIS	3
		DADU	3
		FERRAND	3
		LACUEILLE	3
		LASNE	3
		LEDOUX	3
		MAURICE	3
		MELLIN	3
		NOEL	3
		AUCHERE	2
		BEDU	2
		BERNARD	2
		BOUDRAND	2
		BUCHET	2
		COLLARD	2
		DAVID	2
		DURAND	2
		GAUDIN	2
		GAUDINOUX	2
		MOREUX	2
		TRIBALLAT	2

Patronymes à la naissance des femmes mariées ( Aff. Nb > 1 )	0	Aucun patronyme,
Recherche des 188 habitants de 1876 dans les autres recensements		
Recensement de 1876	Nb	%
Habitants présents dans d'autres recensements	96	51,1
Habitants non présents dans d'autres recensements	92	48,9
Recensement de 1891	Nb	%
Bourg ( le )	5	6,3
Benelle ( Lieu-dit )	5	6,3
Colins ( Lieu-dit les )	1	1,3
Croix Saint Marc ( Lieu-dit )	1	1,3
Palais ( Lieu-dit le )	2	2,5
Pascauds ( Lieu-dit les )	1	1,3
Pesselières ( Village )	64	81,0
Total	79	100,0
Pourcentage des présents de 1876 dans le recensement de 1891		42,0
Recensement de 1901	Nb	%
Bourg ( le )	5	8,1
Benelle ( Lieu-dit )	3	4,8
Canatrie ( Lieu-dit )	2	3,2
Pesselières ( Village )	51	82,3
Saunière ( Lieu-dit la )	1	1,6
Total	62	100,0
Pourcentage des présents de 1876 dans le recensement de 1901		33,0
Recensement de 1906	Nb	%
Bourg ( le )	2	4,3
Benelle ( Lieu-dit )	2	4,3
Canatrie ( Lieu-dit )	2	4,3
Pesselières ( Village )	40	87,0
Total	46	100,0
Pourcentage des présents de 1876 dans le recensement de 1906		24,5
Recensement de 1911	Nb	%
Bourg ( le )	1	3,3
Canatrie ( Lieu-dit )	2	6,7
Pesselières ( Village )	27	90,0
Total	30	100,0
Pourcentage des présents de 1876 dans le recensement de 1911		16,0

Recensement de 1921	Nb	%
Bourg ( le )	1	5,9
Pesselières ( Village )	16	94,1
Total	17	100,0
Pourcentage des présents de 1876 dans le recensement de 1921		9,0

Recensement de 1926	Nb	%
Bourg ( le )	1	7,7
Pascauds ( Lieu-dit les )	2	15,4
Pesselières ( Village )	10	76,9
Total	13	100,0
Pourcentage des présents de 1876 dans le recensement de 1926		6,9

Recensement de 1931	Nb	%
Pascauds ( Lieu-dit les )	1	14,3
Pesselières ( Village )	6	85,7
Total	7	100,0
Pourcentage des présents de 1876 dans le recensement de 1931		3,7

Recensement de 1936	Nb	%
Pascauds ( Lieu-dit les )	1	14,3
Pesselières ( Village )	6	85,7
Total	7	100,0
Pourcentage des présents de 1876 dans le recensement de 1936		3,7

Recensement de 1946	Nb	%
Pascauds ( Lieu-dit les )	1	20,0
Pesselières ( Village )	4	80,0
Total	5	100,0
Pourcentage des présents de 1876 dans le recensement de 1946		2,7

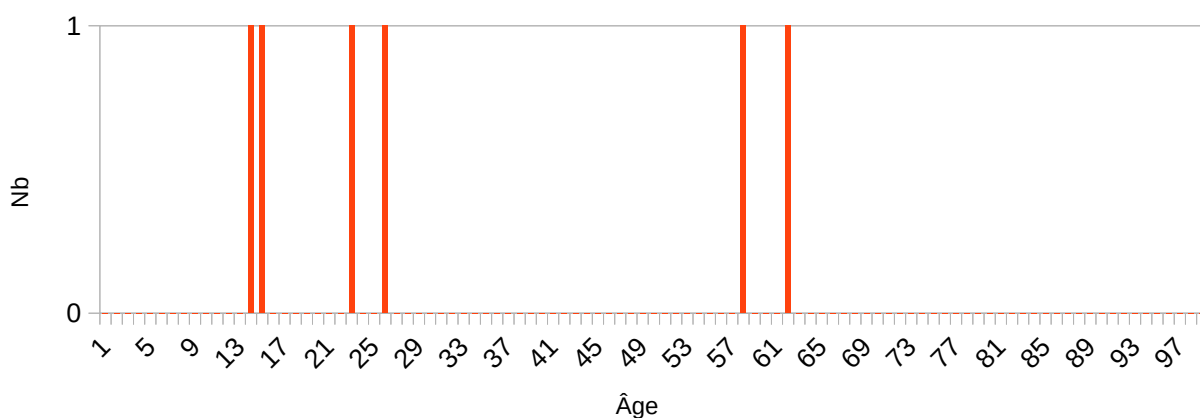
Observations :

# Pontonne ( Lieu-dit la )

Désignation	Nombre	Recensement 1876 (JL26) Jalognes			
Folio	1	N°26,			
Nb de maisons occupées	1	N°1,			
		Nombre de ménages par maison		Nb	%
		1 ménage par maison		1	100,0
		2 ménages par maison		0	0,0
Nb de ménages	1	N°1, mén : Ménage, ind. : Individu			
		Nb de personnes par ménage		Nb	% mén
		1 personne		0	0,0
		- personnes			
		6 personnes		1	100,0
		%		100,0	100,0
		Nb de générations par ménage		Nb	% mén
		1 génération : époux		0	0,0
		2 génér. : époux, enfants		1	100,0
		2 génér. : époux, parents		0	0,0
		2 génér. : époux, petit-enfants		0	0,0
		3 génér. : époux, parents, enfants		0	0,0
		3 génér. : époux, enfants, petit-enfants		0	0,0
		4 génér. : époux, parents, enfants, petits-enfants		0	0,0
		Nb de ménages		Nb	% mén
		- ayant des employés		1	100,0
		- ayant des pensionnaires		0	0,0
			Homme (Chef) et Épouse	Homme (Chef) sans Épouse	Femme (Chef) ou Veuve
		Nb	1	0	0
		%	100,0	0,0	0,0
		avec enfant(s) < 18 ans		0	0
		Couple non marié		Nb	
		Homme et femme		0	
		Deux femmes		0	
		Deux hommes		0	
Nb d'individus	6	N°755 au N°760, tous français			
Types d'individus	5	Répartition des types d'individus		Nb	% ind
		Employé		1	16,7
		Employée		1	16,7
		Épouse		1	16,7
		Fils		2	33,3
		Homme (Chef)		1	16,7

		<table><tr><td>Caractéristique de l'emploi</td><td>Nb</td><td>% mén</td></tr><tr><td>Divers</td><td>0</td><td>0,0</td></tr><tr><td>Patron</td><td>0</td><td>0,0</td></tr><tr><td>Patronne</td><td>0</td><td>0,0</td></tr></table>	Caractéristique de l'emploi	Nb	% mén	Divers	0	0,0	Patron	0	0,0	Patronne	0	0,0																																								
Caractéristique de l'emploi	Nb	% mén																																																				
Divers	0	0,0																																																				
Patron	0	0,0																																																				
Patronne	0	0,0																																																				
Professions	4	<table><tr><td colspan="2">Profession(s)</td><td>Nb</td></tr><tr><td colspan="2">Bergère</td><td>1</td></tr><tr><td colspan="2">Domestique</td><td>1</td></tr><tr><td colspan="2">Laboureur</td><td>3</td></tr><tr><td colspan="2">Ménagère</td><td>1</td></tr><tr><td colspan="3">Profession(s)</td></tr><tr><td></td><td>Sexe M</td><td>Sexe F</td><td>Total</td></tr><tr><td>Nombre</td><td>4</td><td>2</td><td>6</td></tr><tr><td>% / Nb Ind,</td><td>100,0</td><td>100,0</td><td>100,0</td></tr></table>	Profession(s)		Nb	Bergère		1	Domestique		1	Laboureur		3	Ménagère		1	Profession(s)				Sexe M	Sexe F	Total	Nombre	4	2	6	% / Nb Ind,	100,0	100,0	100,0																						
Profession(s)		Nb																																																				
Bergère		1																																																				
Domestique		1																																																				
Laboureur		3																																																				
Ménagère		1																																																				
Profession(s)																																																						
	Sexe M	Sexe F	Total																																																			
Nombre	4	2	6																																																			
% / Nb Ind,	100,0	100,0	100,0																																																			
Lieux de naissance	3	<table><tr><td colspan="2">Lieux de naissance</td><td>Nb</td></tr><tr><td colspan="2">Cher (le) (18000)</td><td>1</td></tr><tr><td colspan="2">Crézancy-en-Sancerre (18079)</td><td>1</td></tr><tr><td colspan="2">Veaugues (18272)</td><td>4</td></tr><tr><td colspan="5">Lieu(x) de naissance</td></tr><tr><td>Nb</td><td>Sexe M</td><td>Sexe F</td><td>Total</td><td>%</td></tr><tr><td>Jalognes</td><td>0</td><td>0</td><td>0</td><td>0,0</td></tr><tr><td>Cher hors Jalognes</td><td>4</td><td>2</td><td>6</td><td>100,0</td></tr><tr><td>Nièvre</td><td>0</td><td>0</td><td>0</td><td>0,0</td></tr><tr><td>Paris, région parisienne</td><td>0</td><td>0</td><td>0</td><td>0,0</td></tr><tr><td>Autres</td><td>0</td><td>0</td><td>0</td><td>0,0</td></tr><tr><td>Total</td><td>4</td><td>2</td><td>6</td><td>100,0</td></tr></table>	Lieux de naissance		Nb	Cher (le) (18000)		1	Crézancy-en-Sancerre (18079)		1	Veaugues (18272)		4	Lieu(x) de naissance					Nb	Sexe M	Sexe F	Total	%	Jalognes	0	0	0	0,0	Cher hors Jalognes	4	2	6	100,0	Nièvre	0	0	0	0,0	Paris, région parisienne	0	0	0	0,0	Autres	0	0	0	0,0	Total	4	2	6	100,0
Lieux de naissance		Nb																																																				
Cher (le) (18000)		1																																																				
Crézancy-en-Sancerre (18079)		1																																																				
Veaugues (18272)		4																																																				
Lieu(x) de naissance																																																						
Nb	Sexe M	Sexe F	Total	%																																																		
Jalognes	0	0	0	0,0																																																		
Cher hors Jalognes	4	2	6	100,0																																																		
Nièvre	0	0	0	0,0																																																		
Paris, région parisienne	0	0	0	0,0																																																		
Autres	0	0	0	0,0																																																		
Total	4	2	6	100,0																																																		
Âge		<table><tr><td>Âge</td><td>Sexe F</td><td>Sexe M</td><td>Sexe F+M</td></tr><tr><td>Âge Min</td><td>13 ans</td><td>14 ans</td><td>13 ans</td></tr><tr><td>né(e) en</td><td>1863</td><td>1862</td><td>1863</td></tr><tr><td>Âge Max</td><td>61 ans</td><td>57 ans</td><td>61 ans</td></tr><tr><td>né (e) en</td><td>1815</td><td>1819</td><td>1815</td></tr><tr><td>Âge Moyen</td><td>37,0 ans</td><td>29,5 ans</td><td>32,0 ans</td></tr><tr><td>Écart Type</td><td>33,9</td><td>18,9</td><td>21,4</td></tr><tr><td rowspan="2">Nombre d'Individus</td><td>2</td><td>4</td><td>6</td></tr><tr><td>33,3 %</td><td>66,7 %</td><td>100,0 %</td></tr><tr><td rowspan="2">Âge &lt; 16 ans</td><td>1</td><td>1</td><td>2</td></tr><tr><td>50,0 %</td><td>25,0 %</td><td>33,3 %</td></tr><tr><td rowspan="2">Âge &gt; 55 ans</td><td>1</td><td>1</td><td>2</td></tr><tr><td>50,0 %</td><td>25,0 %</td><td>33,3 %</td></tr></table> <div>Écart d'âge max. entre les individus d'un ménage : 35 ans</div>	Âge	Sexe F	Sexe M	Sexe F+M	Âge Min	13 ans	14 ans	13 ans	né(e) en	1863	1862	1863	Âge Max	61 ans	57 ans	61 ans	né (e) en	1815	1819	1815	Âge Moyen	37,0 ans	29,5 ans	32,0 ans	Écart Type	33,9	18,9	21,4	Nombre d'Individus	2	4	6	33,3 %	66,7 %	100,0 %	Âge < 16 ans	1	1	2	50,0 %	25,0 %	33,3 %	Âge > 55 ans	1	1	2	50,0 %	25,0 %	33,3 %			
Âge	Sexe F	Sexe M	Sexe F+M																																																			
Âge Min	13 ans	14 ans	13 ans																																																			
né(e) en	1863	1862	1863																																																			
Âge Max	61 ans	57 ans	61 ans																																																			
né (e) en	1815	1819	1815																																																			
Âge Moyen	37,0 ans	29,5 ans	32,0 ans																																																			
Écart Type	33,9	18,9	21,4																																																			
Nombre d'Individus	2	4	6																																																			
	33,3 %	66,7 %	100,0 %																																																			
Âge < 16 ans	1	1	2																																																			
	50,0 %	25,0 %	33,3 %																																																			
Âge > 55 ans	1	1	2																																																			
	50,0 %	25,0 %	33,3 %																																																			

### Âge de la population



1<sup>er</sup> Prénoms  
( Aff. Nb > 1 )

5

Prénoms	Nb
Jean	2

Patronymes  
( Aff. Nb > 1 )

4

Patronymes H/F	Nb
FROMION	3

Patronymes à la nais-  
sance des femmes  
mariées  
( Aff. Nb > 1 )

0

Aucun patronyme,

### Recherche des 6 habitants de 1876 dans les autres recensements

Recensement de 1876	Nb	%
Habitants présents dans d'autres recensements	2	33,3
Habitants non présents dans d'autres recensements	4	66,7

Recensement de 1891	Nb	%
Mourate ( Lieu-dit la )	2	100,0
Total	2	100,0
Pourcentage des présents de 1876 dans le recensement de 1891		33,3

Recensement de 1901	Nb	%
Saunière ( Lieu-dit la )	1	100,0
Total	1	100,0
Pourcentage des présents de 1876 dans le recensement de 1901		16,7

Recensement de 1906	Nb	%
Saunière ( Lieu-dit la )	1	100,0
Total	1	100,0
Pourcentage des présents de 1876 dans le recensement de 1906		16,7
Recensement de 1911	Nb	%
Saunière ( Lieu-dit la )	1	100,0
Total	1	100,0
Pourcentage des présents de 1876 dans le recensement de 1911		16,7
Recensement de 1921	Nb	%
Saunière ( Lieu-dit la )	1	100,0
Total	1	100,0
Pourcentage des présents de 1876 dans le recensement de 1921		16,7
Recensement de 1926	Nb	%
Saunière ( Lieu-dit la )	1	100,0
Total	1	100,0
Pourcentage des présents de 1876 dans le recensement de 1926		16,7
Recensement de 1931	Nb	%
Saunière ( Lieu-dit la )	1	100,0
Total	1	100,0
Pourcentage des présents de 1876 dans le recensement de 1931		16,7
Recensement de 1936	Nb	%
Total	0	0,0
Pourcentage des présents de 1876 dans le recensement de 1936		0,0
Recensement de 1946	Nb	%
Total	0	0,0
Pourcentage des présents de 1876 dans le recensement de 1946		0,0
Observations :		

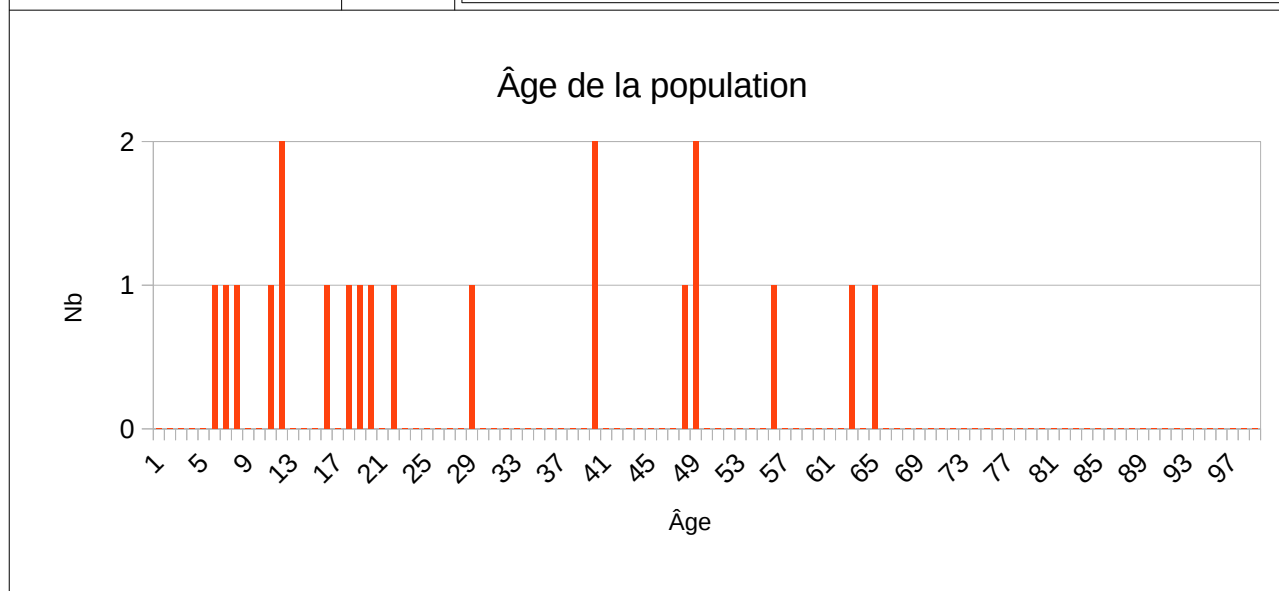
# Saunière ( Lieu-dit la )

Désignation	Nombre	Recensement 1876 (JL28) Jalognes			
Folio	1	N°20,			
Nb de maisons occupées	5	N°1 au N°5,			
		Nombre de ménages par maison		Nb	%
		1 ménage par maison		5	100,0
		2 ménages par maison		0	0
Nb de ménages	5	N°1 au N°5, mén : Ménage, ind. : Individu			
		Nb de personnes par ménage		Nb	% mén
		1 personne		1	20,0
		2 personnes		0	0,0
		3 personnes		1	20,0
		4 personnes		1	20,0
		5 personnes		0	0,0
		6 personnes		2	40,0
		Nb de générations par ménage		Nb	% mén
		1 génération : époux		1	20,0
		2 génér. : époux, enfants		3	60,0
		2 génér. : époux, parents		0	0,0
		2 génér. : époux, petit-enfants		0	0,0
		3 génér. : époux, parents, enfants		0	0,0
		3 génér. : époux, enfants, petit-enfants		1	20,0
		4 génér. : époux, parents, enfants, petits-enfants		0	0,0
		Nb de ménages		Nb	% mén
		- ayant des employés		1	20,0
		- ayant des pensionnaires		0	0,0
			Homme (Chef) et Épouse	Homme (Chef) sans Épouse	Femme (Chef) ou Veuve
		Nb	2	3	0
		%	40,0	60,0	0,0
		avec enfant(s) < 18 ans		0	0
		Couple non marié		Nb	
		Homme et femme		0	
		Deux femmes		0	
		Deux hommes		0	
Nb d'individus	20	N°595 au N°614, tous français			
Types d'individus	8	Répartition des types d'individus		Nb	% ind
		Employé		1	5,0



		<table><tr><td>Employée</td><td>1</td><td>5,0</td></tr><tr><td>Épouse</td><td>2</td><td>10,0</td></tr><tr><td>Fille</td><td>5</td><td>25,0</td></tr><tr><td>Fils</td><td>4</td><td>20,0</td></tr><tr><td>Homme (Chef)</td><td>5</td><td>25,0</td></tr><tr><td>Petit fils</td><td>1</td><td>5,0</td></tr><tr><td>Petite fille</td><td>1</td><td>5,0</td></tr></table> <table><tr><td>Caractéristique de l'emploi</td><td>Nb</td><td>% mén</td></tr><tr><td>Divers</td><td>0</td><td>0,0</td></tr><tr><td>Patron</td><td>0</td><td>0,0</td></tr><tr><td>Patronne</td><td>0</td><td>0,0</td></tr></table>	Employée	1	5,0	Épouse	2	10,0	Fille	5	25,0	Fils	4	20,0	Homme (Chef)	5	25,0	Petit fils	1	5,0	Petite fille	1	5,0	Caractéristique de l'emploi	Nb	% mén	Divers	0	0,0	Patron	0	0,0	Patronne	0	0,0																															
Employée	1	5,0																																																																
Épouse	2	10,0																																																																
Fille	5	25,0																																																																
Fils	4	20,0																																																																
Homme (Chef)	5	25,0																																																																
Petit fils	1	5,0																																																																
Petite fille	1	5,0																																																																
Caractéristique de l'emploi	Nb	% mén																																																																
Divers	0	0,0																																																																
Patron	0	0,0																																																																
Patronne	0	0,0																																																																
Professions	7	<table><tr><td colspan="2">Profession(s)</td><td>Nb</td></tr><tr><td colspan="2">Domestique</td><td>1</td></tr><tr><td colspan="2">Journalier</td><td>2</td></tr><tr><td colspan="2">Laboureur</td><td>1</td></tr><tr><td colspan="2">Militaire</td><td>1</td></tr><tr><td colspan="2">Ménagère</td><td>5</td></tr><tr><td colspan="2">Propriétaire</td><td>2</td></tr><tr><td colspan="2">Vacher</td><td>1</td></tr></table> <table><tr><td colspan="4">Profession(s)</td></tr><tr><td></td><td>Sexe M</td><td>Sexe F</td><td>Total</td></tr><tr><td>Nombre</td><td>7</td><td>6</td><td>13</td></tr><tr><td>% / Nb Ind,</td><td>63,6</td><td>66,7</td><td>65,0</td></tr></table>	Profession(s)		Nb	Domestique		1	Journalier		2	Laboureur		1	Militaire		1	Ménagère		5	Propriétaire		2	Vacher		1	Profession(s)					Sexe M	Sexe F	Total	Nombre	7	6	13	% / Nb Ind,	63,6	66,7	65,0																								
Profession(s)		Nb																																																																
Domestique		1																																																																
Journalier		2																																																																
Laboureur		1																																																																
Militaire		1																																																																
Ménagère		5																																																																
Propriétaire		2																																																																
Vacher		1																																																																
Profession(s)																																																																		
	Sexe M	Sexe F	Total																																																															
Nombre	7	6	13																																																															
% / Nb Ind,	63,6	66,7	65,0																																																															
Lieux de naissance	7	<table><tr><td colspan="2">Lieux de naissance</td><td>Nb</td></tr><tr><td colspan="2">Bué (18039)</td><td>1</td></tr><tr><td colspan="2">Charentonnay (18053)</td><td>1</td></tr><tr><td colspan="2">Crézancy-en-Sancerre (18079)</td><td>1</td></tr><tr><td colspan="2">Groises (18104)</td><td>1</td></tr><tr><td colspan="2">Humbigny (18111)</td><td>1</td></tr><tr><td colspan="2">Jalognes (18116)</td><td>14</td></tr><tr><td colspan="2">Veaugues (18272)</td><td>1</td></tr></table> <table><tr><td colspan="5">Lieu(x) de naissance</td></tr><tr><td>Nb</td><td>Sexe M</td><td>Sexe F</td><td>Total</td><td>%</td></tr><tr><td>Jalognes</td><td>7</td><td>7</td><td>14</td><td>70,0</td></tr><tr><td>Cher hors Jalognes</td><td>4</td><td>2</td><td>6</td><td>30,0</td></tr><tr><td>Nièvre</td><td>0</td><td>0</td><td>0</td><td>0,0</td></tr><tr><td>Paris, région parisienne</td><td>0</td><td>0</td><td>0</td><td>0,0</td></tr><tr><td>Autres</td><td>0</td><td>0</td><td>0</td><td>0,0</td></tr><tr><td>Total</td><td>11</td><td>9</td><td>20</td><td>100,0</td></tr></table>	Lieux de naissance		Nb	Bué (18039)		1	Charentonnay (18053)		1	Crézancy-en-Sancerre (18079)		1	Groises (18104)		1	Humbigny (18111)		1	Jalognes (18116)		14	Veaugues (18272)		1	Lieu(x) de naissance					Nb	Sexe M	Sexe F	Total	%	Jalognes	7	7	14	70,0	Cher hors Jalognes	4	2	6	30,0	Nièvre	0	0	0	0,0	Paris, région parisienne	0	0	0	0,0	Autres	0	0	0	0,0	Total	11	9	20	100,0
Lieux de naissance		Nb																																																																
Bué (18039)		1																																																																
Charentonnay (18053)		1																																																																
Crézancy-en-Sancerre (18079)		1																																																																
Groises (18104)		1																																																																
Humbigny (18111)		1																																																																
Jalognes (18116)		14																																																																
Veaugues (18272)		1																																																																
Lieu(x) de naissance																																																																		
Nb	Sexe M	Sexe F	Total	%																																																														
Jalognes	7	7	14	70,0																																																														
Cher hors Jalognes	4	2	6	30,0																																																														
Nièvre	0	0	0	0,0																																																														
Paris, région parisienne	0	0	0	0,0																																																														
Autres	0	0	0	0,0																																																														
Total	11	9	20	100,0																																																														

Âge		Âge	Sexe F	Sexe M	Sexe F+M	
		Âge Min né(e) en	5 ans	7 ans	5 ans	
			1871	1869	1871	
		Âge Max né (e) en	48 ans	64 ans	64 ans	
			1828	1812	1812	
		Âge Moyen Écart Type	23,8 ans	32,4 ans	28,5 ans	
			16,6	22,1	19,8	
		Nombre d'Indivi- dus	9	11	20	
			45,0 %	55,0 %	100,0	
		Âge < 16 ans	3	4	7	
			33,3 %	36,4 %	35,0 %	
		Âge > 55 ans	0	2	2	
			0,0 %	18,2 %	10,0 %	
		Écart d'âge max. entre les individus d'un ménage : 43 ans				



1 <sup>er</sup> Prénoms ( Aff. Nb > 1 )	13	Prénoms		Nb
		François		4
		Jean		3
		Louise		2
		Rosalie		2
Patronymes ( Aff. Nb > 1 )	9	Patronymes H/F		Nb
		BERNON		5
		CHERRIER		4
		RAFFESTIN		3
		VISSET		3

Patronymes à la naissance des femmes mariées ( Aff. Nb > 1 )	0	Aucun patronyme,
Recherche des 20 habitants de 1876 dans les autres recensements		
Recensement de 1876	Nb	%
Habitants présents dans d'autres recensements	13	65,0
Habitants non présents dans d'autres recensements	7	35,0
Recensement de 1891	Nb	%
Bourg ( le )	3	42,9
Saunière ( Lieu-dit la )	4	57,1
Total	7	100,0
Pourcentage des présents de 1876 dans le recensement de 1891		35,0
Recensement de 1901	Nb	%
Bourg ( le )	2	40,0
Saunière ( Lieu-dit la )	3	60,0
Total	5	100,0
Pourcentage des présents de 1876 dans le recensement de 1901		25,0
Recensement de 1906	Nb	%
Bourg ( le )	3	37,5
Saunière ( Lieu-dit la )	5	62,5
Total	8	100,0
Pourcentage des présents de 1876 dans le recensement de 1906		40,0
Recensement de 1911	Nb	%
Bourg ( le )	4	50,0
Saunière ( Lieu-dit la )	4	50,0
Total	8	100,0
Pourcentage des présents de 1876 dans le recensement de 1911		40,0
Recensement de 1921	Nb	%
Bourg ( le )	4	80,0
Saunière ( Lieu-dit la )	1	20,0
Total	5	100,0
Pourcentage des présents de 1876 dans le recensement de 1921		25,0

Recensement de 1926	Nb	%
Bourg ( le )	3	75,0
Saunière ( Lieu-dit la )	1	25,0
Total	4	100,0
Pourcentage des présents de 1876 dans le recensement de 1926		20,0

Recensement de 1931	Nb	%
Bourg ( le )	3	75,0
Saunière ( Lieu-dit la )	1	25,0
Total	4	100,0
Pourcentage des présents de 1876 dans le recensement de 1931		20,0

Recensement de 1936	Nb	%
Bourg ( le )	4	100,0
Total	4	100,0
Pourcentage des présents de 1876 dans le recensement de 1936		20,0

Recensement de 1946	Nb	%
Bourg ( le )	1	33,3
Saunière ( Lieu-dit la )	2	66,7
Total	3	100,0
Pourcentage des présents de 1876 dans le recensement de 1946		15,0

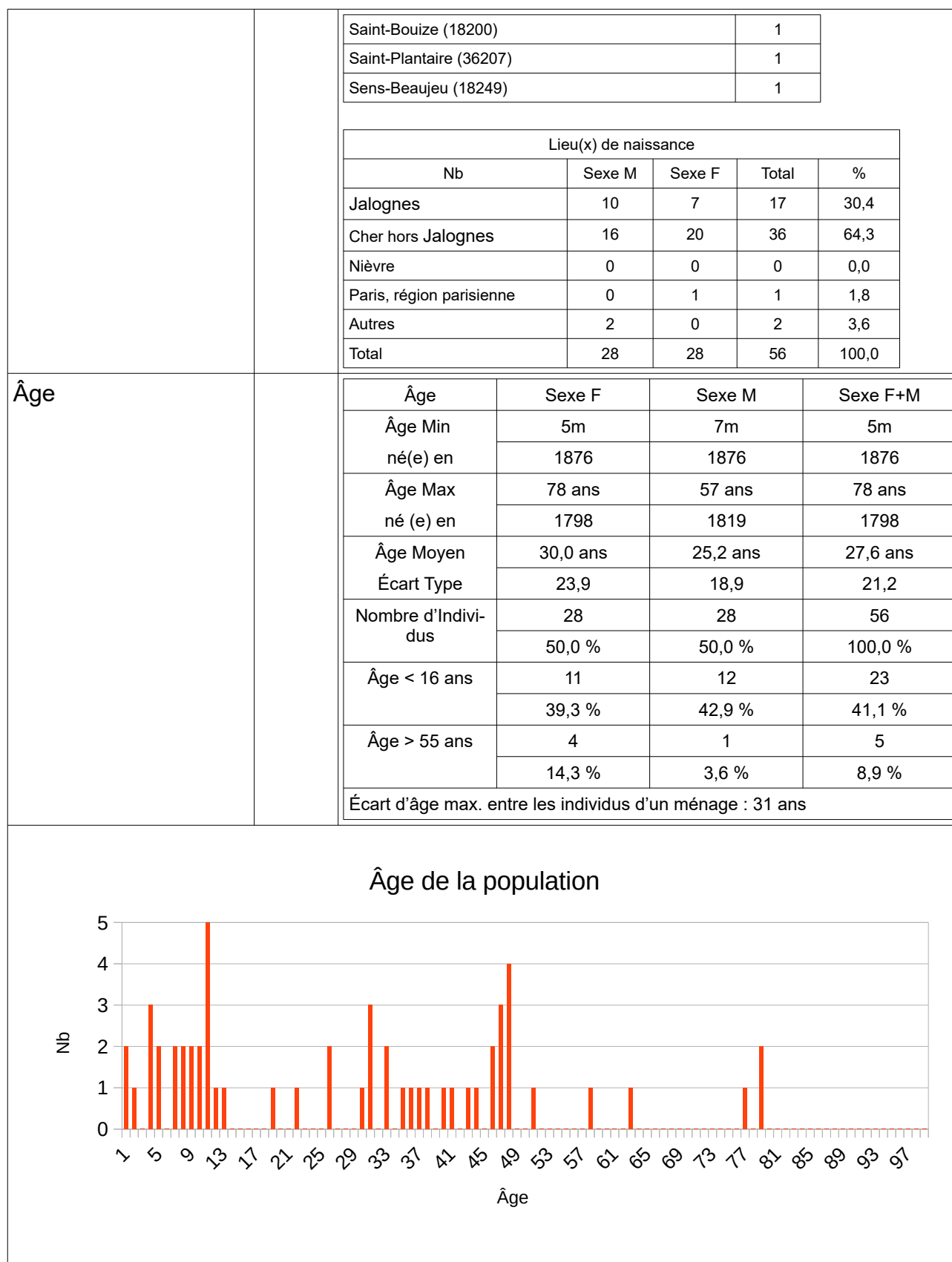
  

**Observations :**

# Vinéry ( Lieu-dit )

Désignation	Nombre	Recensement 1876 (JL29) Jalognes			
Folio	2	N°14 au N°15,			
Nb de maisons occupées	14	N°1 au N°14,			
		Nombre de ménages par maison		Nb	%
		1 ménage par maison		14	100,0
		2 ménages par maison		0	0,0
Nb de ménages	14	N°1 au N°14, mén : Ménage, ind. : Individu			
		Nb de personnes par ménage		Nb	% mén % ind
		1 personne		1	7,1 1,8
		2 personnes		1	7,1 3,6
		3 personnes		1	7,1 5,4
		4 personnes		7	50,0 50,0
		5 personnes		2	14,3 17,9
		6 personnes		2	14,3 21,4
		Nb de générations par ménage		Nb	% mén
		1 génération : époux		3	21,4
		2 génér. : époux, enfants		8	57,1
		2 génér. : époux, parents		0	0,0
		2 génér. : époux, petit-enfants		0	0,0
		3 génér. : époux, parents, enfants		3	21,4
		3 génér. : époux, enfants, petit-enfants		0	0,0
		4 génér. : époux, parents, enfants, petits-enfants		0	0,0
		Nb de ménages		Nb	% mén
		- ayant des employés		1	7,1
		- ayant des pensionnaires		1	7,1
			Homme (Chef) et Épouse	Homme (Chef) sans Épouse	Femme (Chef) ou Veuve
		Nb	13	0	1
		%	92,9	0,0	7,1
		avec enfant(s) < 18 ans		0	0
		Couple non marié		Nb	
		Homme et femme		0	
		Deux femmes		0	
		Deux hommes		0	
Nb d'individus	56	N°400 au N°455, tous français			

Types d'individus	9	Répartition des types d'individus		Nb	% ind
		Belle-mère		2	3,6
		Employé		1	1,8
		Épouse		13	23,2
		Femme (Chef)		1	1,8
		Fille		10	17,9
		Fils		14	25,0
		Homme (Chef)		13	23,2
		Mère		1	1,8
		Nourrisson (F)		1	1,8
		Caractéristique de l'emploi		Nb	% mén
		Divers		0	0,0
		Patron		0	0,0
		Patronne		0	0,0
Professions	8	Profession(s)		Nb	
		Aubergiste		1	
		Cantonnier		1	
		Journalier		9	
		Laboureur propriétaire		1	
		Ménagère		17	
		Propriétaire		2	
		Tisserand		1	
		Vacher		1	
		Profession(s)			
			Sexe M	Sexe F	Total
		Nombre	16	17	33
		% / Nb Ind,	57,1	60,7	58,9
Lieux de naissance	18	Lieux de naissance		Nb	
		Azy (18019)		1	
		Chaumoux-Marcilly (18061)		1	
		Cher (le) (18000)		1	
		Crézancy-en-Sancerre (18079)		8	
		Feux (18094)		7	
		Gardefort (18098)		7	
		Groises (18104)		1	
		Gron (18105)		1	
		Herry (18110)		1	
		Jalognes (18116)		17	
		Menetou-Râtel (18144)		4	
		Neuvy-Deux-Clochers (18163)		1	
		Nevers (58194)		1	
		Paris (75000)		1	
		Pierrefitte-sur-Loire (03207)		1	



1 <sup>er</sup> Prénoms ( Aff. Nb > 1 )	30	Prénoms		Nb
		Marie		12
		François		4
		Jeanne		3
		Madeleine		3
		Pierre		3
		Alexandre		2
		Claude		2
		Jean		2
		Joseph		2
		Louis		2
		Solange		2
		Patronymes ( Aff. Nb > 1 )	24	Patronymes H/F
MILLÉRIOUX				7
CUROT				6
BERNEAU				5
CROCHET				5
BONNIN				4
BERTHELET				3
BOULAY				3
PENNET				3
BRIGAND				2
PLANCHON				2
SAMOUR				2
Patronymes à la nais- sance des femmes mariées ( Aff. Nb > 1 )	0			Aucun patronyme,

Recherche des 56 habitants de 1876 dans les autres recensements

Recensement de 1876	Nb	%
Habitants présents dans d'autres recensements	31	55,4
Habitants non présents dans d'autres recensements	25	44,6

Recensement de 1891	Nb	%
Chiron ( Village )	2	8,7
Colins ( Lieu-dit les )	1	4,3
Faulin ( Lieu-dit )	1	4,3
Vinéry ( Lieu-dit )	19	82,6
Total	23	100,0
Pourcentage des présents de 1876 dans le recensement de 1891		41,1



Recensement de 1901	Nb	%
Palais ( Lieu-dit le )	2	12,5
Vinéry ( Lieu-dit )	14	87,5
Total	16	100,0
Pourcentage des présents de 1876 dans le recensement de 1901		28,6
Recensement de 1906	Nb	%
Palais ( Lieu-dit le )	2	11,8
Pascauds ( Lieu-dit les )	1	5,9
Vinéry ( Lieu-dit )	14	82,4
Total	17	100,0
Pourcentage des présents de 1876 dans le recensement de 1906		30,4
Recensement de 1911	Nb	%
Chanteraine ( Lieu-dit )	1	9,1
Palais ( Lieu-dit le )	2	18,2
Pascauds ( Lieu-dit les )	1	9,1
Vinéry ( Lieu-dit )	7	63,6
Total	11	100,0
Pourcentage des présents de 1876 dans le recensement de 1911		19,6
Recensement de 1921	Nb	%
Palais ( Lieu-dit le )	1	12,5
Vinéry ( Lieu-dit )	7	87,5
Total	8	100,0
Pourcentage des présents de 1876 dans le recensement de 1921		14,3
Recensement de 1926	Nb	%
Palais ( Lieu-dit le )	1	14,3
Vinéry ( Lieu-dit )	6	85,7
Total	7	100,0
Pourcentage des présents de 1876 dans le recensement de 1926		12,5
Recensement de 1931	Nb	%
Palais ( Lieu-dit le )	1	16,7
Vinéry ( Lieu-dit )	5	83,3
Total	6	100,0
Pourcentage des présents de 1876 dans le recensement de 1931		10,7
Recensement de 1936	Nb	%
Vinéry ( Lieu-dit )	5	100,0
Total	5	100,0
Pourcentage des présents de 1876 dans le recensement de 1936		8,9

Recensement de 1946	Nb	%
Palais ( Lieu-dit le )	1	25,0
Vinéry ( Lieu-dit )	3	75,0
Total	4	100,0
Pourcentage des présents de 1876 dans le recensement de 1946		7,1

Observations :

## Table des matières

Informations Générales.....	2
Bourg (le).....	3
Alouette ( Lieu-dit l' ).....	11
Bannie ( Lieu-dit la ).....	14
Benelle ( Lieu-dit ).....	19
Bréchières ( Lieu-dit les ).....	25
Caillotes ( Lieu-dit les ).....	30
Canatrie ( Lieu-dit ).....	35
Chanteraine ( Lieu-dit ).....	40
Chiron ( Village ).....	45
Colins ( Lieu-dit les ).....	51
Croix Saint Marc ( Lieu-dit ).....	56
Faulin ( Lieu-dit ).....	61
Foulon ( Lieu-dit le ).....	66
Graveriot ( Lieu-dit le ).....	71
Haut Boulet ( Lieu-dit le ).....	76
Lumourette ( Lieu-dit ).....	80
Margots ( Lieu-dit les ).....	85
Montpiton ( Lieu-dit ).....	90
Moulin Blanc ( Lieu-dit le ).....	95
Palais ( Lieu-dit le ).....	99
Pascauds ( Lieu-dit les ).....	104
Pesselières ( Village ).....	109
Pontonne ( Lieu-dit la ).....	117
Saunière ( Lieu-dit la ).....	121
Vinéry ( Lieu-dit ).....	126

Dépôt légal : 1er Trimestre 2026