

# **Informations et Statistiques sur les différents lieux du Recensement de 1891 de Jalognes, Cher**

## Informations Générales

Ce document appelle l'ensemble des fiches de statistiques et informations de chaque lieu-dit.

La liste de ces lieux-dits est dans la table des matières en fin de document.

Une fiche de statistiques et informations donne pour un lieu-dit des statistiques sur chacun des champs du recensement. De plus, il informe le lecteur sur la présence des individus dans d'autres recensements.

Les informations sur un individu sont :

- le numéro de sa maison
- le numéro de son ménage
- le numéro qu'il porte dans son ménage
- son nom,
- son ou ses prénoms,
- son âge ou son année de naissance,
- son lieu de naissance et sa nationalité,
- le type de lien par rapport au chef de famille,
- sa profession,
- des observations du releveur,

Dépôt légal : 3ème Trimestre 2025

Ce document est la propriété de Raffaitin Gérard, 20 bis rue des Velettes, 92150 Suresnes.  
Il peut être utilisé, reproduit ou communiqué sans son autorisation.

# Bourg ( le )

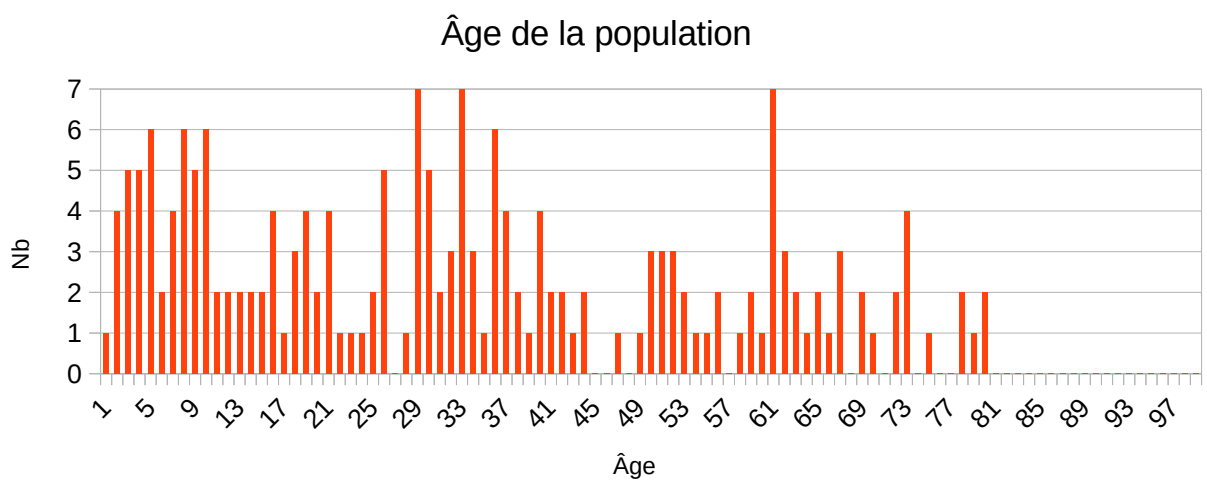
Désignation	Nombre	Recensement 1891 (JL01) Jalognes			
Folio	7	N°1 au N°7,			
Nb de maisons occupées	50	N°1 au N°50,			
		Nombre de ménages par maison		Nb	%
		1 ménage par maison		46	92,0
		2 ménages par maison		4	8,0
Nb de ménages	54	N°1 au N°54, mén : Ménage, ind. : Individu			
		Nb de personnes par ménage		Nb	% mén % ind
		1 personne		8	14,8 4,2
		2 personnes		11	20,4 11,6
		3 personnes		12	22,2 18,9
		4 personnes		8	14,8 16,8
		5 personnes		8	14,8 21,1
		6 personnes		2	3,7 6,3
		7 personnes		1	1,9 3,7
		8 personnes		3	5,6 12,6
		9 personnes		1	1,9 4,7
		Nb de générations par ménage		Nb	% mén
		1 génération : époux		19	35,2
		2 géné. : époux, enfants		30	55,6
		2 géné. : époux, parents		1	1,9
		2 géné. : époux, petit-enfants		0	0,0
		3 géné. : époux, parents, enfants		2	3,7
		3 géné. : époux, enfants, petit-enfants		2	3,7
		4 géné. : époux, parents, enfants, petits-enfants		0	0,0
		Nb de ménages		Nb	% mén
		- ayant des employés		5	9,3
		- ayant des pensionnaires		1	1,9
			Homme (Chef) et Épouse	Homme (Chef) sans Épouse	Femme (Chef) ou Veuve
		Nb	35	9	10
		%	64,8	16,7	18,5
		avec enfant(s) < 18 ans		0	0
		Couple non marié		Nb	
		Homme et femme		0	
		Deux femmes		0	
		Deux hommes		0	

Nb d'individus	190	N°1 au N°190, tous français		
Types d'individus	17	Répartition des types d'individus	Nb	% ind
		Belle-fille	1	0,5
		Belle-mère	3	1,6
		Employé	13	6,8
		Employée	6	3,2
		Épouse	35	18,4
		Femme (Chef)	10	5,3
		Fille	32	16,8
		Fils	35	18,4
		Frère	1	0,5
		Gendre	1	0,5
		Homme (Chef)	44	23,2
		Mère	1	0,5
		Nièce	1	0,5
		Pensionnaire	1	0,5
		Petit fils	1	0,5
		Petite fille	1	0,5
		Sœur	4	2,1
		Caractéristique de l'emploi	Nb	% mén
		Divers	0	0,0
		Patron	0	0,0
		Patronne	0	0,0
Professions	42	Profession(s)	Nb	
		Aubergiste	4	
		Basse courier	2	
		Basse courière	1	
		Boucher	1	
		Bouchère	1	
		Boulangier	1	
		Boulangère	1	
		Cantonnier	1	
		Charron	3	
		Cordonnier	1	
		Cordonnière	1	
		Couturière	1	
		Couvreur	1	
		Cultivateur	5	
		Cultivatrice	5	
		Desservant	1	
		Domestique	15	
		Épicier	1	
		Épicière	1	

		<table><tr><td>Fendeur</td><td>2</td></tr><tr><td>Garçon épicier</td><td>1</td></tr><tr><td>Garde champêtre</td><td>1</td></tr><tr><td>Instituteur</td><td>1</td></tr><tr><td>Institutrice</td><td>2</td></tr><tr><td>Journalier</td><td>13</td></tr><tr><td>Journalière</td><td>14</td></tr><tr><td>Lingère</td><td>5</td></tr><tr><td>Maçon</td><td>1</td></tr><tr><td>Maître maçon</td><td>1</td></tr><tr><td>Marchand rouennier</td><td>1</td></tr><tr><td>Marchande rouennière</td><td>2</td></tr><tr><td>Maréchal Ferrant</td><td>3</td></tr><tr><td>Ménagère</td><td>12</td></tr><tr><td>Menuisier</td><td>2</td></tr><tr><td>Ouvrier boulanger</td><td>1</td></tr><tr><td>Ouvrier maçon</td><td>3</td></tr><tr><td>Propriétaire</td><td>10</td></tr><tr><td>Rentier</td><td>3</td></tr><tr><td>Rentière</td><td>7</td></tr><tr><td>Sabotier</td><td>4</td></tr><tr><td>Sabotière</td><td>3</td></tr><tr><td>Tailleur d'habits</td><td>1</td></tr></table> <table><tr><th colspan="4">Profession(s)</th></tr><tr><th></th><th>Sexe M</th><th>Sexe F</th><th>Total</th></tr><tr><td>Nombre</td><td>71</td><td>69</td><td>140</td></tr><tr><td>% / Nb Ind,</td><td>74,0</td><td>73,4</td><td>73,7</td></tr></table>	Fendeur	2	Garçon épicier	1	Garde champêtre	1	Instituteur	1	Institutrice	2	Journalier	13	Journalière	14	Lingère	5	Maçon	1	Maître maçon	1	Marchand rouennier	1	Marchande rouennière	2	Maréchal Ferrant	3	Ménagère	12	Menuisier	2	Ouvrier boulanger	1	Ouvrier maçon	3	Propriétaire	10	Rentier	3	Rentière	7	Sabotier	4	Sabotière	3	Tailleur d'habits	1	Profession(s)					Sexe M	Sexe F	Total	Nombre	71	69	140	% / Nb Ind,	74,0	73,4	73,7
Fendeur	2																																																															
Garçon épicier	1																																																															
Garde champêtre	1																																																															
Instituteur	1																																																															
Institutrice	2																																																															
Journalier	13																																																															
Journalière	14																																																															
Lingère	5																																																															
Maçon	1																																																															
Maître maçon	1																																																															
Marchand rouennier	1																																																															
Marchande rouennière	2																																																															
Maréchal Ferrant	3																																																															
Ménagère	12																																																															
Menuisier	2																																																															
Ouvrier boulanger	1																																																															
Ouvrier maçon	3																																																															
Propriétaire	10																																																															
Rentier	3																																																															
Rentière	7																																																															
Sabotier	4																																																															
Sabotière	3																																																															
Tailleur d'habits	1																																																															
Profession(s)																																																																
	Sexe M	Sexe F	Total																																																													
Nombre	71	69	140																																																													
% / Nb Ind,	74,0	73,4	73,7																																																													
Lieux de naissance	35	<table><tr><td>Lieux de naissance</td><td>Nb</td></tr><tr><td>Azy (18019)</td><td>3</td></tr><tr><td>Brécy (18035)</td><td>1</td></tr><tr><td>Champignol-lez-Mondeville (10076)</td><td>1</td></tr><tr><td>Charentonnay (18053)</td><td>1</td></tr><tr><td>Chassy (18056)</td><td>1</td></tr><tr><td>Cher (le) (18000)</td><td>3</td></tr><tr><td>Coudray (45106)</td><td>1</td></tr><tr><td>Couy (18077)</td><td>2</td></tr><tr><td>Crézancy-en-Sancerre (18079)</td><td>3</td></tr><tr><td>Étréchy (18090)</td><td>3</td></tr><tr><td>Feux (18094)</td><td>3</td></tr><tr><td>Gardefort (18098)</td><td>5</td></tr><tr><td>Groises (18104)</td><td>8</td></tr><tr><td>Gron (18105)</td><td>1</td></tr></table>	Lieux de naissance	Nb	Azy (18019)	3	Brécy (18035)	1	Champignol-lez-Mondeville (10076)	1	Charentonnay (18053)	1	Chassy (18056)	1	Cher (le) (18000)	3	Coudray (45106)	1	Couy (18077)	2	Crézancy-en-Sancerre (18079)	3	Étréchy (18090)	3	Feux (18094)	3	Gardefort (18098)	5	Groises (18104)	8	Gron (18105)	1																																
Lieux de naissance	Nb																																																															
Azy (18019)	3																																																															
Brécy (18035)	1																																																															
Champignol-lez-Mondeville (10076)	1																																																															
Charentonnay (18053)	1																																																															
Chassy (18056)	1																																																															
Cher (le) (18000)	3																																																															
Coudray (45106)	1																																																															
Couy (18077)	2																																																															
Crézancy-en-Sancerre (18079)	3																																																															
Étréchy (18090)	3																																																															
Feux (18094)	3																																																															
Gardefort (18098)	5																																																															
Groises (18104)	8																																																															
Gron (18105)	1																																																															

		Henrichemont (18109)	1			
		Herry (18110)	1			
		Ivoy-le-Pré (18115)	1			
		Jalognes (18116)	118			
		Lugny-Champagne (18132)	3			
		Menetou-Râtel (18144)	2			
		Menetou-Salon (18145)	1			
		Méry-ès-Bois (18149)	1			
		Montigny (18151)	5			
		Moutier-Rozeille (23140)	1			
		Neuilly-en-Sancerre (18162)	1			
		Neuvy-Deux-Clochers (18163)	1			
		Parassy (18176)	1			
		Saint-Martin-des-Champs (18224)	1			
		Sainte-Solange (18235)	1			
		Savigny-en-Sancerre (18246)	1			
		Sens-Beaujeu (18249)	2			
		Troyes (10387)	1			
		Veaugues (18272)	9			
		Verdun-sur-le-Doubs (71566)	1			
		Vinon (18287)	1			
		Lieu(x) de naissance				
		Nb	Sexe M	Sexe F	Total	%
		Jalognes	60	58	118	62,1
		Cher hors Jalognes	35	32	67	35,3
		Nièvre	0	0	0	0,0
		Paris, région parisienne	0	0	0	0,0
		Autres	1	4	5	2,6
		Total	96	94	190	100,0

Âge		Âge	Sexe F	Sexe M	Sexe F+M
		Âge Min	5m	1 an	5m
		né(e) en	1891	1890	1891
		Âge Max	79 ans	79 ans	79 ans
		né (e) en	1812	1812	1812
		Âge Moyen	33,0 ans	30,9 ans	31,9 ans
		Écart Type	22,6	22,1	22,3
		Nombre d'Individus	94	96	190
			49,5 %	50,5 %	100,0 %
		Âge < 16 ans	28	30	58
			29,8 %	31,2 %	30,5 %
		Âge > 55 ans	22	16	38
			23,4 %	16,7 %	20,0
		Écart d'âge max. entre les individus d'un ménage : 75 ans			



1 <sup>er</sup> Prénoms ( Aff. Nb > 1 )	66	Prénoms	Nb
--	----	---------	----

		<table><tr><td>Marie</td><td>40</td></tr><tr><td>Jean</td><td>16</td></tr><tr><td>Jeanne</td><td>7</td></tr><tr><td>Louis</td><td>7</td></tr><tr><td>Rosalie</td><td>7</td></tr><tr><td>François</td><td>6</td></tr><tr><td>Louise</td><td>6</td></tr><tr><td>Paulin</td><td>6</td></tr><tr><td>Alexandre</td><td>5</td></tr><tr><td>Jacques</td><td>5</td></tr><tr><td>Pierre</td><td>5</td></tr><tr><td>Solange</td><td>5</td></tr><tr><td>Emile</td><td>4</td></tr><tr><td>Joseph</td><td>4</td></tr><tr><td>Auguste</td><td>3</td></tr><tr><td>Charles</td><td>3</td></tr><tr><td>Michel</td><td>3</td></tr><tr><td>Alexandrine</td><td>2</td></tr><tr><td>Amélie</td><td>2</td></tr><tr><td>Etienne</td><td>2</td></tr><tr><td>Eugène</td><td>2</td></tr><tr><td>Eugénie</td><td>2</td></tr><tr><td>Gabriel</td><td>2</td></tr><tr><td>Isidore</td><td>2</td></tr><tr><td>Lucien</td><td>2</td></tr><tr><td>Véronique</td><td>2</td></tr></table>	Marie	40	Jean	16	Jeanne	7	Louis	7	Rosalie	7	François	6	Louise	6	Paulin	6	Alexandre	5	Jacques	5	Pierre	5	Solange	5	Emile	4	Joseph	4	Auguste	3	Charles	3	Michel	3	Alexandrine	2	Amélie	2	Etienne	2	Eugène	2	Eugénie	2	Gabriel	2	Isidore	2	Lucien	2	Véronique	2
Marie	40																																																					
Jean	16																																																					
Jeanne	7																																																					
Louis	7																																																					
Rosalie	7																																																					
François	6																																																					
Louise	6																																																					
Paulin	6																																																					
Alexandre	5																																																					
Jacques	5																																																					
Pierre	5																																																					
Solange	5																																																					
Emile	4																																																					
Joseph	4																																																					
Auguste	3																																																					
Charles	3																																																					
Michel	3																																																					
Alexandrine	2																																																					
Amélie	2																																																					
Etienne	2																																																					
Eugène	2																																																					
Eugénie	2																																																					
Gabriel	2																																																					
Isidore	2																																																					
Lucien	2																																																					
Véronique	2																																																					
Patronymes ( Aff. Nb > 1 )	81	<table><tr><td>Patronymes H/F</td><td>Nb</td></tr><tr><td>DEVALLIÈRE</td><td>12</td></tr><tr><td>FROMION</td><td>11</td></tr><tr><td>GUILLERAULT</td><td>10</td></tr><tr><td>ETIÈVE</td><td>8</td></tr><tr><td>BLIN</td><td>7</td></tr><tr><td>BIZET</td><td>6</td></tr><tr><td>BROSSÉ</td><td>5</td></tr><tr><td>JOULIN</td><td>5</td></tr><tr><td>MILLET</td><td>5</td></tr><tr><td>BOUDRAND</td><td>4</td></tr><tr><td>CLÉMENT</td><td>4</td></tr><tr><td>CORDIER</td><td>4</td></tr><tr><td>MORIN</td><td>4</td></tr><tr><td>RAFFESTIN</td><td>4</td></tr><tr><td>VISSET</td><td>4</td></tr></table>	Patronymes H/F	Nb	DEVALLIÈRE	12	FROMION	11	GUILLERAULT	10	ETIÈVE	8	BLIN	7	BIZET	6	BROSSÉ	5	JOULIN	5	MILLET	5	BOUDRAND	4	CLÉMENT	4	CORDIER	4	MORIN	4	RAFFESTIN	4	VISSET	4																				
Patronymes H/F	Nb																																																					
DEVALLIÈRE	12																																																					
FROMION	11																																																					
GUILLERAULT	10																																																					
ETIÈVE	8																																																					
BLIN	7																																																					
BIZET	6																																																					
BROSSÉ	5																																																					
JOULIN	5																																																					
MILLET	5																																																					
BOUDRAND	4																																																					
CLÉMENT	4																																																					
CORDIER	4																																																					
MORIN	4																																																					
RAFFESTIN	4																																																					
VISSET	4																																																					

		BERNON	3
		BILBAULT	3
		CHOLLET	3
		DUBOIS	3
		FERRAND	3
		GAUCHER	3
		GIRARDIN	3
		LASNE	3
		SIEUX	3
		ANDRÉ	2
		BEZET	2
		BLANCHET	2
		DOUCET	2
		ETIEVE	2
		MALLET	2
		MARÉCHAL	2
		MILLÉRIOUX	2
		PERROY	2
		PINSON	2
		POMMEREAU	2
		RASLE	2
TIROY	2		
Patronymes à la naissance des femmes mariées ( Aff. Nb > 1 )	0	Aucun patronyme,	
Recherche des 190 habitants de 1891 dans les autres recensements			
Recensement de 1876		Nb	%
Bourg ( le )		65	73,9
Benelle ( Village )		3	3,4
Caillotes ( Lieu-dit les )		3	3,4
Chiron ( Village )		5	5,7
Lumourette ( Lieu-dit )		2	2,3
Montpiton ( Quartier )		2	2,3
Pesselières ( Village )		5	5,7
Saunière ( Lieu-dit la )		3	3,4
Total		88	100,0
Pourcentage des présents de 1891 dans le recensement de 1876			46,3

Recensement de 1891	Nb	%
Habitants présents dans d'autres recensements	135	71,0
Habitants non présents dans d'autres recensements	55	28,9
Recensement de 1901	Nb	%
Bourg ( le )	84	92,3
Chiron ( Village )	2	2,2
Faulin ( Lieu-dit )	1	1,1
Montpiton ( Quartier )	1	1,1
Pesselières ( Village )	1	1,1
Saunière ( Lieu-dit la )	2	2,2
Total	91	100,0
Pourcentage des présents de 1891 dans le recensement de 1901		47,9
Recensement de 1906	Nb	%
Bourg ( le )	74	93,7
Chiron ( Village )	2	2,5
Faulin ( Lieu-dit )	1	1,3
Montpiton ( Quartier )	1	1,3
Vinéry ( Lieu-dit )	1	1,3
Total	79	100,0
Pourcentage des présents de 1891 dans le recensement de 1906		41,6
Recensement de 1911	Nb	%
Bourg ( le )	53	82,8
Chiron ( Village )	2	3,1
Montpiton ( Quartier )	3	4,7
Moulin Blanc ( Lieu-dit le )	2	3,1
Saunière ( Lieu-dit la )	4	6,3
Total	64	100,0
Pourcentage des présents de 1891 dans le recensement de 1911		33,7
Recensement de 1921	Nb	%
Bourg ( le )	46	85,2
Benelle ( Village )	1	1,9
Croix Saint Marc ( Lieu-dit )	1	1,9
Montpiton ( Quartier )	2	3,7
Saunière ( Lieu-dit la )	4	7,4
Total	54	100,0
Pourcentage des présents de 1891 dans le recensement de 1921		28,4

Recensement de 1926	Nb	%
Bourg ( le )	38	86,4
Benelle ( Village )	2	4,5
Croix Saint Marc ( Lieu-dit )	1	2,3
Montpiton ( Quartier )	2	4,5
Saunière ( Lieu-dit la )	1	2,3
Total	44	100,0
Pourcentage des présents de 1891 dans le recensement de 1926		23,2

Recensement de 1931	Nb	%
Bourg ( le )	34	89,5
Benelle ( Village )	2	5,3
Chantereine ( Lieu-dit )	1	2,6
Montpiton ( Quartier )	1	2,6
Total	38	100,0
Pourcentage des présents de 1891 dans le recensement de 1931		20,0

Recensement de 1936	Nb	%
Bourg ( le )	32	94,1
Benelle ( Village )	2	5,9
Total	34	100,0
Pourcentage des présents de 1891 dans le recensement de 1936		17,9

Recensement de 1946	Nb	%
Bourg ( le )	15	83,3
Benelle ( Village )	2	11,1
Montpiton ( Quartier )	1	5,6
Total	18	100,0
Pourcentage des présents de 1891 dans le recensement de 1946		9,5 %

**Observations :**

# Alouette ( Lieu-dit I' )

Désignation	Nombre	Recensement 1891 (JL02) Jalognes			
Folio	1	N°27			
Nb de maisons occupées	2	N°204 au N°205,			
		Nombre de ménages par maison		Nb	%
		1 ménage par maison		1	100,0
		2 ménages par maison		0	0,0
Nb de ménages	2	N°213 au N°214, mén : Ménage, ind. : Individu			
		Nb de personnes par ménage		Nb	% mén % ind
		1 personne		1	50,0 14,3
		- personnes			
		6 personnes		1	50,0 86,7
		Nb de générations par ménage		Nb	% mén
		1 génération : époux		1	50,0
		2 génér. : époux, enfants		1	50,0
		2 génér. : époux, parents		0	0,0
		2 génér. : époux, petit-enfants		0	0,0
		3 génér. : époux, parents, enfants		0	0,0
		3 génér. : époux, enfants, petit-enfants		0	0,0
		4 génér. : époux, parents, enfants, petits-enfants		0	0,0
		Nb de ménages		Nb	% mén
		- ayant des employés		0	0,0
		- ayant des pensionnaires		0	0,0
			Homme (Chef) et Épouse	Homme (Chef) sans Épouse	Femme (Chef) ou Veuve
		Nb	1	1	0
		%	50,0	50,0	0,0
		avec enfant(s) < 18 ans		0	0
		Couple non marié		Nb	
		Homme et femme		0	
		Deux femmes		0	
		Deux hommes		0	
Nb d'individus	7	N°785 au N°791 tous français			

Types d'individus	4	Répartition des types d'individus		Nb	% ind
		Épouse		1	14,3
		Fille		2	28,6
		Fils		2	28,6
		Homme (Chef)		2	28,6
		Caractéristique de l'emploi		Nb	% mén
		Divers		0	0,0
		Patron		0	0,0
		Patronne		0	0,0
Professions	2	Profession(s)		Nb	
		Journalier		2	
		Journalière		1	
		Profession(s)			
			Sexe M	Sexe F	Total
		Nombre	2	1	3
		% / Nb Ind,	50,0	33,3	42,9
Lieux de naissance	4	Lieux de naissance		Nb	
		Gardefort (18098)		1	
		Jalognes (18116)		4	
		Thauvenay (18262)		1	
		Veaugues (18272)		1	
		Lieu(x) de naissance			
		Nb	Sexe M	Sexe F	Total
		Jalognes	2	2	4
		Cher hors Jalognes	2	1	3
		Nièvre	0	0	0
		Paris, région parisienne	0	0	0
		Autres	0	0	0
		Total	4	3	7

Âge				
	Âge	Sexe F	Sexe M	Sexe F+M
	Âge Min né(e) en	5 ans	1 an	1 an
		1886	1890	1890
	Âge Max né (e) en	31 ans	77 ans	77 ans
		1860	1814	1814
	Âge Moyen Écart Type	14,3 ans	29,7 ans	23,1 ans
		14,5	35,5	27,7
	Nombre d'Individus	3	4	7
		42,9 %	57,1 %	100,0 %
	Âge < 16 ans	2	2	4
		66,7 %	50,0 %	57,1 %
	Âge > 55 ans	0	1	1
0,0 %		25,0 %	14,3 %	
Écart d'âge max. entre les individus d'un ménage : 36 ans				



1 <sup>er</sup> Prénoms ( Aff. Nb > 1 )	4	Prénoms	Nb
		Marie	3
		Pierre	2
Patronymes ( Aff. Nb > 1 )	2	Patronymes H/F	Nb
		GIGOT	5
		BUCHET	2
Patronymes à la nais- sance des femmes mariées ( Aff. Nb > 1 )	0	Aucun patronyme,	

## Recherche des 7 habitants de 1891 dans les autres recensements

Recensement de 1876	Nb	%
Alouette ( Lieu-dit I' )	1	100,0
Total	1	100,0
Pourcentage des présents de 1891 dans le recensement de 1876		
Recensement de 1891	Nb	%
Habitants présents dans d'autres recensements	6	65,7
Habitants non présents dans d'autres recensements	1	14,3
Recensement de 1901	Nb	%
Bourg ( le )	4	100,0
Total	4	100,0
Pourcentage des présents de 1891 dans le recensement de 1901		57,1
Recensement de 1906	Nb	%
Bourg ( le )	3	100,0
Total	3	100,0
Pourcentage des présents de 1891 dans le recensement de 1906		42,9
Recensement de 1911	Nb	%
Hauts Boulets ( Lieu-dit )	1	50,0
Pesselières ( Village )	1	50,0
Total	2	100,0
Pourcentage des présents de 1891 dans le recensement de 1911		28,5
Recensement de 1921	Nb	%
Total	0	0,0
Pourcentage des présents de 1891 dans le recensement de 1921		0,0
Recensement de 1926	Nb	%
Total	0	0,0
Pourcentage des présents de 1891 dans le recensement de 1926		0,0
Recensement de 1931	Nb	%
Total	0	0,0
Pourcentage des présents de 1891 dans le recensement de 1931		0,0
Recensement de 1936	Nb	%
Total	0	0,0
Pourcentage des présents de 1891 dans le recensement de 1936		0,0
Recensement de 1946	Nb	%
Total	0	0,0
Pourcentage des présents de 1891 dans le recensement de 1946		0,0

Observations :

# Bannie ( Lieu-dit la )

Désignation	Nombre	Recensement 1891 (JL04) Jalognes			
Folio	1	N°26,			
Nb de maisons occupées	2	N°197 au N°198,			
		Nombre de ménages par maison		Nb	%
		1 ménage par maison		2	100,0
		2 ménages par maison		0	0,0
Nb de ménages	2	N°206 au N°207, mén : Ménage, ind. : Individu			
		Nb de personnes par ménage		Nb	% mén % ind
		1 personne		0	0,0 0,0
		- personnes			
		5 personnes		1	50,0 41,7
		6 personnes		0	0,0 0,0
		7 personnes		1	50,0 58,3
		Nb de générations par ménage		Nb	% mén
		1 génération : époux		0	0,0
		2 génér. : époux, enfants		1	50,0
		2 génér. : époux, parents		0	0,0
		2 génér. : époux, petit-enfants		0	0,0
		3 génér. : époux, parents, enfants		0	0,0
		3 génér. : époux, enfants, petit-enfants		1	50,0
		4 génér. : époux, parents, enfants, petits-enfants		0	0,0
		Nb de ménages		Nb	% mén
		- ayant des employés		2	100,0
		- ayant des pensionnaires		0	0,0
			Homme (Chef) et Épouse	Homme (Chef) sans Épouse	Femme (Chef) ou Veuve
		Nb	2	0	0
		%	100,0	0,0	0,0
		avec enfant(s) < 18 ans		0	0
		Couple non marié		Nb	
		Homme et femme		0	
		Deux femmes		0	
		Deux hommes		0	
Nb d'individus	12	N°760 au N°771, tous français			
Types d'individus	8	Répartition des types d'individus		Nb	% ind
		Employé		2	16,7
		Employée		1	8,3

		<table><tr><td>Épouse</td><td>2</td><td>16,7</td></tr><tr><td>Fille</td><td>2</td><td>16,7</td></tr><tr><td>Fils</td><td>1</td><td>8,3</td></tr><tr><td>Gendre</td><td>1</td><td>8,3</td></tr><tr><td>Homme (Chef)</td><td>2</td><td>16,7</td></tr><tr><td>Petit fils</td><td>1</td><td>8,3</td></tr></table> <table><tr><td>Caractéristique de l'emploi</td><td>Nb</td><td>% mén</td></tr><tr><td>Divers</td><td>0</td><td>0,0</td></tr><tr><td>Patron</td><td>0</td><td>0,0</td></tr><tr><td>Patronne</td><td>0</td><td>0,0</td></tr></table>	Épouse	2	16,7	Fille	2	16,7	Fils	1	8,3	Gendre	1	8,3	Homme (Chef)	2	16,7	Petit fils	1	8,3	Caractéristique de l'emploi	Nb	% mén	Divers	0	0,0	Patron	0	0,0	Patronne	0	0,0																															
Épouse	2	16,7																																																													
Fille	2	16,7																																																													
Fils	1	8,3																																																													
Gendre	1	8,3																																																													
Homme (Chef)	2	16,7																																																													
Petit fils	1	8,3																																																													
Caractéristique de l'emploi	Nb	% mén																																																													
Divers	0	0,0																																																													
Patron	0	0,0																																																													
Patronne	0	0,0																																																													
Professions	5	<table><tr><td colspan="2">Profession(s)</td><td>Nb</td></tr><tr><td colspan="2">Domestique</td><td>3</td></tr><tr><td colspan="2">Fermier</td><td>1</td></tr><tr><td colspan="2">Fermière</td><td>1</td></tr><tr><td colspan="2">Meunier</td><td>2</td></tr><tr><td colspan="2">Meunière</td><td>2</td></tr></table> <table><tr><td colspan="4">Profession(s)</td></tr><tr><td></td><td>Sexe M</td><td>Sexe F</td><td>Total</td></tr><tr><td>Nombre</td><td>5</td><td>4</td><td>9</td></tr><tr><td>% / Nb Ind,</td><td>71,4</td><td>80,0</td><td>75,0</td></tr></table>	Profession(s)		Nb	Domestique		3	Fermier		1	Fermière		1	Meunier		2	Meunière		2	Profession(s)					Sexe M	Sexe F	Total	Nombre	5	4	9	% / Nb Ind,	71,4	80,0	75,0																											
Profession(s)		Nb																																																													
Domestique		3																																																													
Fermier		1																																																													
Fermière		1																																																													
Meunier		2																																																													
Meunière		2																																																													
Profession(s)																																																															
	Sexe M	Sexe F	Total																																																												
Nombre	5	4	9																																																												
% / Nb Ind,	71,4	80,0	75,0																																																												
Lieux de naissance	6	<table><tr><td colspan="2">Lieux de naissance</td><td>Nb</td></tr><tr><td colspan="2">Feux (18094)</td><td>3</td></tr><tr><td colspan="2">Groises (18104)</td><td>1</td></tr><tr><td colspan="2">Herry (18110)</td><td>1</td></tr><tr><td colspan="2">Jalognes (18116)</td><td>3</td></tr><tr><td colspan="2">Montigny (18151)</td><td>3</td></tr><tr><td colspan="2">Vinon (18287)</td><td>1</td></tr></table> <table><tr><td colspan="5">Lieu(x) de naissance</td></tr><tr><td>Nb</td><td>Sexe M</td><td>Sexe F</td><td>Total</td><td>%</td></tr><tr><td>Jalognes</td><td>3</td><td>0</td><td>3</td><td>25,0</td></tr><tr><td>Cher hors Jalognes</td><td>4</td><td>5</td><td>9</td><td>75,0</td></tr><tr><td>Nièvre</td><td>0</td><td>0</td><td>0</td><td>0,0</td></tr><tr><td>Paris, région parisienne</td><td>0</td><td>0</td><td>0</td><td>0,0</td></tr><tr><td>Autres</td><td>0</td><td>0</td><td>0</td><td>0,0</td></tr><tr><td>Total</td><td>7</td><td>5</td><td>12</td><td>100,0</td></tr></table>	Lieux de naissance		Nb	Feux (18094)		3	Groises (18104)		1	Herry (18110)		1	Jalognes (18116)		3	Montigny (18151)		3	Vinon (18287)		1	Lieu(x) de naissance					Nb	Sexe M	Sexe F	Total	%	Jalognes	3	0	3	25,0	Cher hors Jalognes	4	5	9	75,0	Nièvre	0	0	0	0,0	Paris, région parisienne	0	0	0	0,0	Autres	0	0	0	0,0	Total	7	5	12	100,0
Lieux de naissance		Nb																																																													
Feux (18094)		3																																																													
Groises (18104)		1																																																													
Herry (18110)		1																																																													
Jalognes (18116)		3																																																													
Montigny (18151)		3																																																													
Vinon (18287)		1																																																													
Lieu(x) de naissance																																																															
Nb	Sexe M	Sexe F	Total	%																																																											
Jalognes	3	0	3	25,0																																																											
Cher hors Jalognes	4	5	9	75,0																																																											
Nièvre	0	0	0	0,0																																																											
Paris, région parisienne	0	0	0	0,0																																																											
Autres	0	0	0	0,0																																																											
Total	7	5	12	100,0																																																											

Âge		Âge	Sexe F	Sexe M	Sexe F+M
		Âge Min	7 ans	3m	3m
		né(e) en	1884	1891	1891
		Âge Max	54 ans	61 ans	61 ans
		né (e) en	1837	1830	1830
		Âge Moyen	25,8 ans	29,0 ans	21,7
		Écart Type	17,9	21,1	19,0
		Nombre d'Individus	5	7	12
			41,7 %	58,3 %	100,0
		Âge < 16 ans	2	3	5
			40,0 %	42,9 %	41,7 %
		Âge > 55 ans	0	1	1
			0,0 %	14,3 %	8,3 %
		Écart d'âge max. entre les individus d'un ménage : 61 ans			



1 <sup>er</sup> Prénoms ( Aff. Nb > 1 )	2	Prénoms		Nb
		Pierre		3
		Marie		2
Patronymes ( Aff. Nb > 1 )	8	Patronymes H/F		Nb
		MOUDURIER		3
		NAUDIN		2
		TRÉBILLON		2
Patronymes à la naissance des femmes mariées ( Aff. Nb > 1 )	0	Aucun patronyme,		

## Recherche des 12 habitants de 1891 dans les autres recensements

Recensement de 1876	Nb	%
Graveriot ( Lieu-dit le )	1	100,0
Total	1	100,0
Pourcentage des présents de 1891 dans le recensement de 1876		8,3

Recensement de 1891	Nb	%
Habitants présents dans d'autres recensements	2	16,7
Habitants non présents dans d'autres recensements	10	83,3

Recensement de 1901	Nb	%
Total	0	0,0
Pourcentage des présents de 1891 dans le recensement de 1901		0,0

Recensement de 1906	Nb	%
Bourg ( le )	1	100,0
Total	1	100,0
Pourcentage des présents de 1891 dans le recensement de 1906		8,3

Recensement de 1911	Nb	%
Bourg ( le )	1	100,0
Total	1	100,0
Pourcentage des présents de 1891 dans le recensement de 1911		8,3

Recensement de 1921	Nb	%
Total	0	0,0
Pourcentage des présents de 1891 dans le recensement de 1921		0,0

Recensement de 1926	Nb	%
Total	0	0,0
Pourcentage des présents de 1891 dans le recensement de 1926		0,0

Recensement de 1931	Nb	%
Total	0	0,0
Pourcentage des présents de 1891 dans le recensement de 1931		0,0

Recensement de 1936	Nb	%
Total	0	0,0
Pourcentage des présents de 1891 dans le recensement de 1936		0,0

Recensement de 1946	Nb	%
Total	0	0,0
Pourcentage des présents de 1891 dans le recensement de 1946		0,0

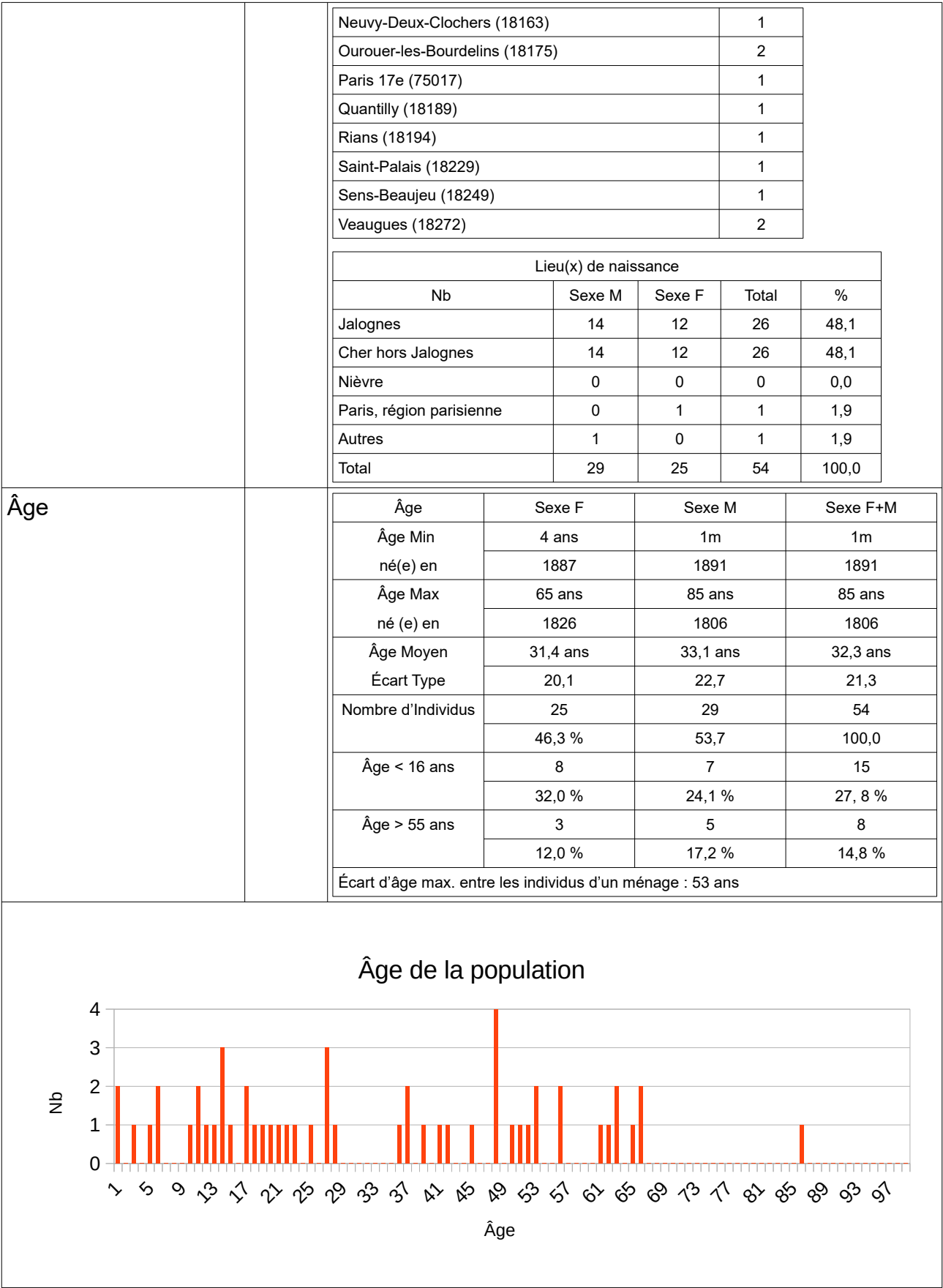
Observations :

Ce document est la propriété de Raffaitin Gérard, 20 bis rue des Velettes, 92150 Suresnes.  
Il peut être utilisé, reproduit ou communiqué sans son autorisation.

# Benelle ( Lieu-dit )

Désignation	Nombre	Recensement 1891 (JL05) Jalognes				
Folio	3	N°18 au N°20,				
Nb de maisons occu- pées	12	N°148 au N°156,				
		Nombre de ménages par maison		Nb	%	
		1 ménage par maison		11	91,7	
		2 ménages par maison		1	8,3	
Nb de ménages	13	N°156 au N°164, mén : Ménage, ind. : Individu				
		Nb de personnes par ménage		Nb	% mén	% ind
		1 personne		0	0,0	0,0
		2 personnes		2	15,4	7,4
		3 personnes		3	23,1	16,7
		4 personnes		4	30,8	29,6
		5 personnes		0	0,0	0,0
		6 personnes		3	23,1	33,3
		7 personnes		1	7,7	13,0
		Nb de générations par ménage		Nb	% mén	
		1 génération : époux		3	23,1	
		2 géné. : époux, enfants		7	53,8	
		2 géné. : époux, parents		0	0,0	
		2 géné. : époux, petit-enfants		0	0,0	
		3 géné. : époux, parents, enfants		0	0,0	
		3 géné. : époux, enfants, petit-enfants		3	23,1	
		4 géné. : époux, parents, enfants, petits-enfants		0	0,0	
		Nb de ménages		Nb	% mén	
		- ayant des employés		3	23,1	
		- ayant des pensionnaires		0	0,0	
			Homme (Chef) et Épouse	Homme (Chef) sans Épouse	Femme (Chef) ou Veuve	
		Nb	11	1	1	
		%	84,6	7,7	7,7	
		avec enfant(s) < 18 ans		0	0	
		Couple non marié		Nb		
		Homme et femme		0		
		Deux femmes		0		
		Deux hommes		0		
Nb d'individus	54	N°538 au N°591, tous français				

Types d'individus	11	Répartition des types d'individus		Nb	% ind
		Employé		3	5,6
		Employée		2	3,7
		Épouse		11	20,4
		Femme (Chef)		1	1,9
		Fille		10	18,5
		Fils		10	18,5
		Gendre		1	1,9
		Homme (Chef)		12	22,2
		Oncle		1	1,9
		Petit fils		2	3,7
		Petite fille		1	1,9
		Caractéristique de l'emploi		Nb	% mén
		Divers		0	0,0
		Patron		0	0,0
		Patronne		0	0,0
Professions	10	Profession(s)		Nb	
		Cordonnier		1	
		Couturière		1	
		Cultivateur		10	
		Cultivatrice		7	
		Domestique		5	
		Journalier		6	
		Journalière		4	
		Marchand de volailles		1	
		Marchande de volailles		1	
		Propriétaire		4	
		Profession(s)			
			Sexe M	Sexe F	Total
		Nombre	23	17	40
		% / Nb Ind,	79,3	68,0	74,1
Lieux de naissance	18	Lieux de naissance		Nb	
		Azy (18019)		1	
		Bué (18039)		1	
		Charentonnay (18053)		1	
		Cher (le) (18000)		2	
		Crézancy-en-Sancerre (18079)		8	
		Étréchy (18090)		1	
		Feux (18094)		2	
		Groises (18104)		1	
		Inconnu (00000)		1	
		Jalognes (18116)		26	



1 <sup>er</sup> Prénoms ( Aff. Nb > 1 )	31	Prénoms		Nb
		Marie		13
		Louis		4
		Jean		3
		Etienne		2
		François		2
		Jacques		2
		Marcel		2
		Marguerite		2
		Pierre		2
Patronymes ( Aff. Nb > 1 )	30	Patronymes H/F		Nb
		MILLÉRIOUX		9
		BOUDRAND		5
		LACUEILLE		5
		FAUCHET		3
		GÉDOUX		3
		MOREUX		3
		GAUDIN		2
		PIVET		2
Patronymes à la nais- sance des femmes mariées ( Aff. Nb > 1 )	0	Aucun patronyme,		
Recherche des 54 habitants de 1891 dans les autres recensements				
Recensement de 1876		Nb	%	
Benelle ( Lieu-dit )		22	73,3	
Faulin ( Lieu-dit )		1	3,3	
Moulin Blanc ( Lieu-dit le )		2	6,7	
Pesselières ( Village )		5	16,7	
Total		30	100,0	
Pourcentage des présents de 1891 dans le recensement de 1876			55,6	
Recensement de 1891		Nb	%	
Habitants présents dans d'autres recensements		40	74,1	
Habitants non présents dans d'autres recensements		14	25,9	

Recensement de 1901	Nb	%
Bourg ( le )	1	3,3
Benelle ( Lieu-dit )	25	83,3
Pesselières ( Village )	3	10,0
Vinéry ( Lieu-dit )	1	3,3
Total	30	100,0
Pourcentage des présents de 1891 dans le recensement de 1901		55,6

Recensement de 1906	Nb	%
Bourg ( le )	4	15,4
Benelle ( Lieu-dit )	17	65,4
Margots ( Lieu-dit les )	1	3,8
Pesselières ( Village )	3	11,5
Vinéry ( Lieu-dit )	1	3,8
Total	26	100,0
Pourcentage des présents de 1891 dans le recensement de 1906		48,1

Recensement de 1911	Nb	%
Bourg ( le )	4	25,0
Benelle ( Lieu-dit )	9	56,3
Pesselières ( Village )	3	18,8
Total	16	100,0
Pourcentage des présents de 1891 dans le recensement de 1911		29,6

Recensement de 1921	Nb	%
Bourg ( le )	3	30,0
Benelle ( Lieu-dit )	5	50,0
Pesselières ( Village )	2	20,0
Total	10	100,0
Pourcentage des présents de 1891 dans le recensement de 1921		18,5

Recensement de 1926	Nb	%
Bourg ( le )	2	33,3
Benelle ( Lieu-dit )	2	33,3
Pesselières ( Village )	2	33,3
Total	6	100,0
Pourcentage des présents de 1891 dans le recensement de 1926		11,1

Recensement de 1931	Nb	%
Bourg ( le )	1	50,0
Benelle ( Lieu-dit )	1	50,0
Total	2	100,0
Pourcentage des présents de 1891 dans le recensement de 1931		3,7

Recensement de 1936	Nb	%
Bourg ( le )	1	100,0
Total	1	100,0
Pourcentage des présents de 1891 dans le recensement de 1936		0,0

Recensement de 1946	Nb	%
Total	0	0,0
Pourcentage des présents de 1891 dans le recensement de 1946		0,0

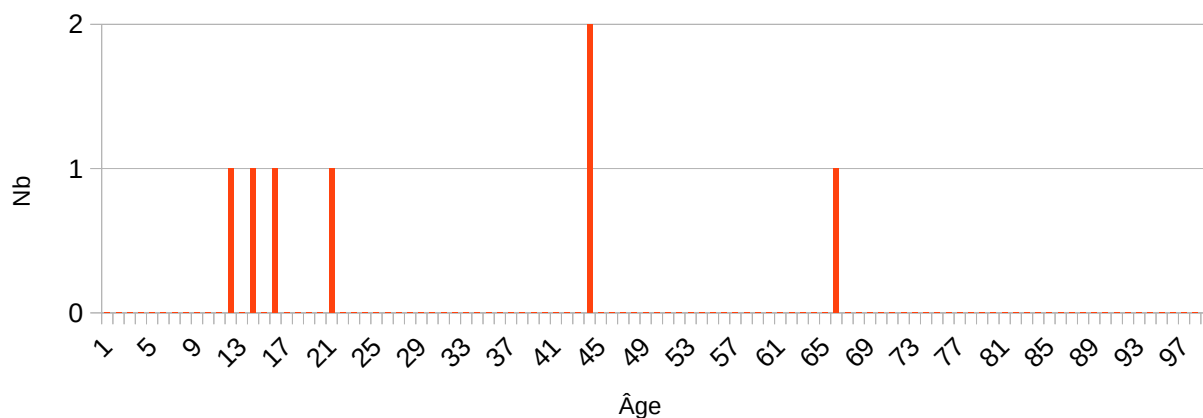
Observations :

# Breschières ( Lieu-dit les )

Désignation	Nombre	Recensement 1891 (JL06) Jalognes			
Folio	1	N°27,			
Nb de maisons occupées	1	N°207,			
		Nombre de ménages par maison		Nb	%
		1 ménage par maison		1	100,0
		2 ménages par maison		0	0,0
Nb de ménages	1	N°216, mén : Ménage, ind. : Individu			
		Nb de personnes par ménage		Nb	% mén % ind
		1 personne		0	0,0 0,0
		- personnes			
		7 personnes		1	100,0 100,0
		Nb de générations par ménage		Nb	% mén
		1 génération : époux		0	0,0
		2 génér. : époux, enfants		1	100,0
		2 génér. : époux, parents		0	0,0
		2 génér. : époux, petit-enfants		0	0,0
		3 génér. : époux, parents, enfants		0	0,0
		3 génér. : époux, enfants, petit-enfants		0	0,0
		4 génér. : époux, parents, enfants, petits-enfants		0	0,0
		Nb de ménages		Nb	% mén
		- ayant des employés		1	100,0
		- ayant des pensionnaires		0	0,0
			Homme (Chef) et Épouse	Homme (Chef) sans Épouse	Femme (Chef) ou Veuve
		Nb	1	0	0
		%	100,0	0,0	0,0
		avec enfant(s) < 18 ans		0	0
		Couple non marié		Nb	
		Homme et femme		0	
		Deux femmes		0	
		Deux hommes		0	
Nb d'individus	7	N°802 au N°808, tous français			
Types d'individus	6	Répartition des types d'individus		Nb	% ind
		Employé		2	28,6
		Épouse		1	14,3
		Fille		1	14,3
		Fils		1	14,3

		<table><tr><td>Homme (Chef)</td><td>1</td><td>14,3</td></tr><tr><td>Oncle</td><td>1</td><td>14,3</td></tr></table>	Homme (Chef)	1	14,3	Oncle	1	14,3																																														
Homme (Chef)	1	14,3																																																				
Oncle	1	14,3																																																				
		<table><tr><td>Caractéristique de l'emploi</td><td>Nb</td><td>% mén</td></tr><tr><td>Divers</td><td>0</td><td>0,0</td></tr><tr><td>Patron</td><td>0</td><td>0,0</td></tr><tr><td>Patronne</td><td>0</td><td>0,0</td></tr></table>	Caractéristique de l'emploi	Nb	% mén	Divers	0	0,0	Patron	0	0,0	Patronne	0	0,0																																								
Caractéristique de l'emploi	Nb	% mén																																																				
Divers	0	0,0																																																				
Patron	0	0,0																																																				
Patronne	0	0,0																																																				
Professions	3	<table><tr><td colspan="2">Profession(s)</td><td>Nb</td></tr><tr><td colspan="2">Domestique</td><td>2</td></tr><tr><td colspan="2">Fermier</td><td>2</td></tr><tr><td colspan="2">Fermière</td><td>1</td></tr></table> <table><tr><td colspan="4">Profession(s)</td></tr><tr><td></td><td>Sexe M</td><td>Sexe F</td><td>Total</td></tr><tr><td>Nombre</td><td>4</td><td>1</td><td>5</td></tr><tr><td>% / Nb Ind,</td><td>80,0</td><td>50,0</td><td>71,4</td></tr></table>	Profession(s)		Nb	Domestique		2	Fermier		2	Fermière		1	Profession(s)					Sexe M	Sexe F	Total	Nombre	4	1	5	% / Nb Ind,	80,0	50,0	71,4																								
Profession(s)		Nb																																																				
Domestique		2																																																				
Fermier		2																																																				
Fermière		1																																																				
Profession(s)																																																						
	Sexe M	Sexe F	Total																																																			
Nombre	4	1	5																																																			
% / Nb Ind,	80,0	50,0	71,4																																																			
Lieux de naissance	4	<table><tr><td>Lieux de naissance</td><td>Nb</td></tr><tr><td>Crézancy-en-Sancerre (18079)</td><td>1</td></tr><tr><td>Jalognes (18116)</td><td>2</td></tr><tr><td>Montigny (18151)</td><td>1</td></tr><tr><td>Veaugues (18272)</td><td>3</td></tr></table> <table><tr><td colspan="5">Lieu(x) de naissance</td></tr><tr><td>Nb</td><td>Sexe M</td><td>Sexe F</td><td>Total</td><td>%</td></tr><tr><td>Jalognes</td><td>1</td><td>1</td><td>2</td><td>28,6</td></tr><tr><td>Cher hors Jalognes</td><td>4</td><td>1</td><td>5</td><td>71,4</td></tr><tr><td>Nièvre</td><td>0</td><td>0</td><td>0</td><td>0,0</td></tr><tr><td>Paris, région parisienne</td><td>0</td><td>0</td><td>0</td><td>0,0</td></tr><tr><td>Autres</td><td>0</td><td>0</td><td>0</td><td>0,0</td></tr><tr><td>Total</td><td>5</td><td>2</td><td>7</td><td>100,0</td></tr></table>	Lieux de naissance	Nb	Crézancy-en-Sancerre (18079)	1	Jalognes (18116)	2	Montigny (18151)	1	Veaugues (18272)	3	Lieu(x) de naissance					Nb	Sexe M	Sexe F	Total	%	Jalognes	1	1	2	28,6	Cher hors Jalognes	4	1	5	71,4	Nièvre	0	0	0	0,0	Paris, région parisienne	0	0	0	0,0	Autres	0	0	0	0,0	Total	5	2	7	100,0		
Lieux de naissance	Nb																																																					
Crézancy-en-Sancerre (18079)	1																																																					
Jalognes (18116)	2																																																					
Montigny (18151)	1																																																					
Veaugues (18272)	3																																																					
Lieu(x) de naissance																																																						
Nb	Sexe M	Sexe F	Total	%																																																		
Jalognes	1	1	2	28,6																																																		
Cher hors Jalognes	4	1	5	71,4																																																		
Nièvre	0	0	0	0,0																																																		
Paris, région parisienne	0	0	0	0,0																																																		
Autres	0	0	0	0,0																																																		
Total	5	2	7	100,0																																																		
Âge		<table><tr><td>Âge</td><td>Sexe F</td><td>Sexe M</td><td>Sexe F+M</td></tr><tr><td>Âge Min</td><td>15 ans</td><td>11 ans</td><td>11 ans</td></tr><tr><td>né(e) en</td><td>1876</td><td>1880</td><td>1880</td></tr><tr><td>Âge Max</td><td>43 ans</td><td>65 ans</td><td>65 ans</td></tr><tr><td>né (e) en</td><td>1848</td><td>1826</td><td>1826</td></tr><tr><td>Âge Moyen</td><td>29,0 ans</td><td>30,4 ans</td><td>30,0 ans</td></tr><tr><td>Écart Type</td><td>19,8</td><td>23,1</td><td>20,6</td></tr><tr><td>Nombre d'Individus</td><td>2</td><td>5</td><td>7</td></tr><tr><td></td><td>28,6 %</td><td>71,4 %</td><td>100,0 %</td></tr><tr><td>Âge &lt; 16 ans</td><td>1</td><td>2</td><td>3</td></tr><tr><td></td><td>50,0 %</td><td>40,0 %</td><td>42,9 %</td></tr><tr><td>Âge &gt; 55 ans</td><td>0</td><td>1</td><td>1</td></tr><tr><td></td><td>0,0 %</td><td>50,0 %</td><td>14,3 %</td></tr></table> <p>Écart d'âge max. entre les individus d'un ménage : 32 ans</p>	Âge	Sexe F	Sexe M	Sexe F+M	Âge Min	15 ans	11 ans	11 ans	né(e) en	1876	1880	1880	Âge Max	43 ans	65 ans	65 ans	né (e) en	1848	1826	1826	Âge Moyen	29,0 ans	30,4 ans	30,0 ans	Écart Type	19,8	23,1	20,6	Nombre d'Individus	2	5	7		28,6 %	71,4 %	100,0 %	Âge < 16 ans	1	2	3		50,0 %	40,0 %	42,9 %	Âge > 55 ans	0	1	1		0,0 %	50,0 %	14,3 %
Âge	Sexe F	Sexe M	Sexe F+M																																																			
Âge Min	15 ans	11 ans	11 ans																																																			
né(e) en	1876	1880	1880																																																			
Âge Max	43 ans	65 ans	65 ans																																																			
né (e) en	1848	1826	1826																																																			
Âge Moyen	29,0 ans	30,4 ans	30,0 ans																																																			
Écart Type	19,8	23,1	20,6																																																			
Nombre d'Individus	2	5	7																																																			
	28,6 %	71,4 %	100,0 %																																																			
Âge < 16 ans	1	2	3																																																			
	50,0 %	40,0 %	42,9 %																																																			
Âge > 55 ans	0	1	1																																																			
	0,0 %	50,0 %	14,3 %																																																			

## Âge de la population



1<sup>er</sup> Prénoms  
( Aff. Nb > 1 )

4

Prénoms	Nb
Louis	3
Pierre	2

Patronymes  
( Aff. Nb > 1 )

3

Patronymes H/F	Nb
LAUVERJAT	5

Patronymes à la nais-  
sance des femmes  
mariées  
( Aff. Nb > 1 )

0

Aucun patronyme,

### Recherche des 7 habitants de 1891 dans les autres recensements

Recensement de 1876	Nb	%
Breschières ( Lieu-dit les )	3	100,0
Total	3	100,0
Pourcentage des présents de 1891 dans le recensement de 1876		42,9

Recensement de 1891	Nb	%
Habitants présents dans d'autres recensements	3	42,9
Habitants non présents dans d'autres recensements	4	57,1

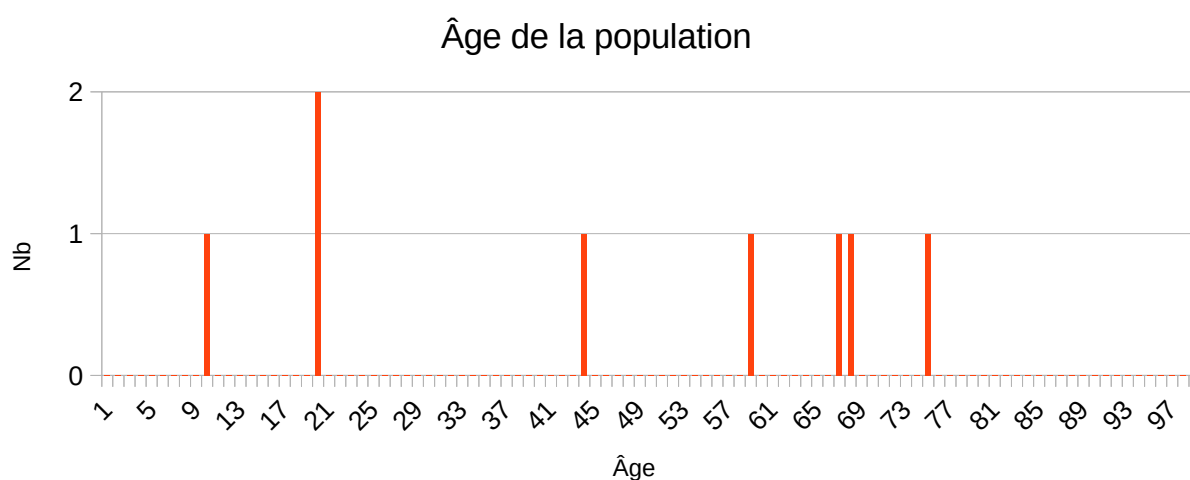
Recensement de 1901	Nb	%
Bourg ( le )	2	100,0
Total	2	100,0
Pourcentage des présents de 1891 dans le recensement de 1901		28,6

Recensement de 1906	Nb	%
Bourg ( le )	2	100,0
Total	2	100,0
Pourcentage des présents de 1891 dans le recensement de 1906		28,6
Recensement de 1911	Nb	%
Bourg ( le )	2	100,0
Total	2	100,0
Pourcentage des présents de 1891 dans le recensement de 1911		28,6
Recensement de 1921	Nb	%
Bourg ( le )	2	100,0
Total	2	100,0
Pourcentage des présents de 1891 dans le recensement de 1921		28,6
Recensement de 1926	Nb	%
Bourg ( le )	2	100,0
Total	2	100,0
Pourcentage des présents de 1891 dans le recensement de 1926		28,6
Recensement de 1931	Nb	%
Bourg ( le )	2	100,0
Total	2	100,0
Pourcentage des présents de 1891 dans le recensement de 1931		28,6
Recensement de 1936	Nb	%
Total	0	0,0
Pourcentage des présents de 1891 dans le recensement de 1936		0,0
Recensement de 1946	Nb	%
Total	0	0,0
Pourcentage des présents de 1891 dans le recensement de 1946		0,0
Observations :		

# Canatrie ( Lieu-dit la )

Désignation	Nombre	Recensement 1891 (JL08) Jalognes			
Folio	2	N°26 au N°27,			
Nb de maisons occupées	2	N°203 au N°204,			
		Nombre de ménages par maison		Nb	%
		1 ménage par maison		2	100,0
		2 ménages par maison		0	0,0
Nb de ménages	2	N°211 au N°212, mén : Ménage, ind. : Individu			
		Nb de personnes par ménage		Nb	% mén % ind
		1 personne		0	0,0 0,0
		- personnes			
		4 personnes		2	100,0 100,0
		Nb de générations par ménage		Nb	% mén
		1 génération : époux		0	0,0
		2 génér. : époux, enfants		2	100,0
		2 génér. : époux, parents		0	0,0
		2 génér. : époux, petit-enfants		0	0,0
		3 génér. : époux, parents, enfants		0	0,0
		3 génér. : époux, enfants, petit-enfants		0	0,0
		4 génér. : époux, parents, enfants, petits-enfants		0	0,0
		Nb de ménages		Nb	% mén
		- ayant des employés		0	0,0
		- ayant des pensionnaires		0	0,0
			Homme (Chef) et Épouse	Homme (Chef) sans Épouse	Femme (Chef) ou Veuve
		Nb	2	0	0
		%	100,0	0,0	0,0
		avec enfant(s) < 18 ans		0	0
		Couple non marié		Nb	
		Homme et femme		0	
		Deux femmes		0	
		Deux hommes		0	
Nb d'individus	8	N°777 au N°784, tous français			
Types d'individus	6	Répartition des types d'individus		Nb	% ind
		Beau-fils		1	12,5
		Épouse		2	25,0
		Fille		1	12,5
		Fils		1	12,5

		<table><tr><td>Frère</td><td>1</td><td>12,5</td></tr><tr><td>Homme (Chef)</td><td>2</td><td>25,0</td></tr></table>	Frère	1	12,5	Homme (Chef)	2	25,0																																														
Frère	1	12,5																																																				
Homme (Chef)	2	25,0																																																				
		<table><tr><td>Caractéristique de l'emploi</td><td>Nb</td><td>% mén</td></tr><tr><td>Divers</td><td>0</td><td>0,0</td></tr><tr><td>Patron</td><td>0</td><td>0,0</td></tr><tr><td>Patronne</td><td>0</td><td>0,0</td></tr></table>	Caractéristique de l'emploi	Nb	% mén	Divers	0	0,0	Patron	0	0,0	Patronne	0	0,0																																								
Caractéristique de l'emploi	Nb	% mén																																																				
Divers	0	0,0																																																				
Patron	0	0,0																																																				
Patronne	0	0,0																																																				
Professions	4	<table><tr><td>Profession(s)</td><td>Nb</td></tr><tr><td>Cultivateur</td><td>2</td></tr><tr><td>Cultivatrice</td><td>1</td></tr><tr><td>Manceuvre</td><td>2</td></tr><tr><td>Ménagère</td><td>1</td></tr></table> <table><tr><td colspan="4">Profession(s)</td></tr><tr><td></td><td>Sexe M</td><td>Sexe F</td><td>Total</td></tr><tr><td>Nombre</td><td>4</td><td>2</td><td>6</td></tr><tr><td>% / Nb Ind,</td><td>80,0</td><td>66,7</td><td>75,0</td></tr></table>	Profession(s)	Nb	Cultivateur	2	Cultivatrice	1	Manceuvre	2	Ménagère	1	Profession(s)					Sexe M	Sexe F	Total	Nombre	4	2	6	% / Nb Ind,	80,0	66,7	75,0																										
Profession(s)	Nb																																																					
Cultivateur	2																																																					
Cultivatrice	1																																																					
Manceuvre	2																																																					
Ménagère	1																																																					
Profession(s)																																																						
	Sexe M	Sexe F	Total																																																			
Nombre	4	2	6																																																			
% / Nb Ind,	80,0	66,7	75,0																																																			
Lieux de naissance	4	<table><tr><td>Lieux de naissance</td><td>Nb</td></tr><tr><td>Crézancy-en-Sancerre (18079)</td><td>2</td></tr><tr><td>Feux (18094)</td><td>1</td></tr><tr><td>Gardefort (18098)</td><td>1</td></tr><tr><td>Jalognes (18116)</td><td>4</td></tr></table> <table><tr><td colspan="5">Lieu(x) de naissance</td></tr><tr><td>Nb</td><td>Sexe M</td><td>Sexe F</td><td>Total</td><td>%</td></tr><tr><td>Jalognes</td><td>2</td><td>2</td><td>4</td><td>50,0</td></tr><tr><td>Cher hors Jalognes</td><td>3</td><td>1</td><td>4</td><td>50,0</td></tr><tr><td>Nièvre</td><td>0</td><td>0</td><td>0</td><td>0,0</td></tr><tr><td>Paris, région parisienne</td><td>0</td><td>0</td><td>0</td><td>0,0</td></tr><tr><td>Autres</td><td>0</td><td>0</td><td>0</td><td>0,0</td></tr><tr><td>Total</td><td>5</td><td>3</td><td>8</td><td>100,0</td></tr></table>	Lieux de naissance	Nb	Crézancy-en-Sancerre (18079)	2	Feux (18094)	1	Gardefort (18098)	1	Jalognes (18116)	4	Lieu(x) de naissance					Nb	Sexe M	Sexe F	Total	%	Jalognes	2	2	4	50,0	Cher hors Jalognes	3	1	4	50,0	Nièvre	0	0	0	0,0	Paris, région parisienne	0	0	0	0,0	Autres	0	0	0	0,0	Total	5	3	8	100,0		
Lieux de naissance	Nb																																																					
Crézancy-en-Sancerre (18079)	2																																																					
Feux (18094)	1																																																					
Gardefort (18098)	1																																																					
Jalognes (18116)	4																																																					
Lieu(x) de naissance																																																						
Nb	Sexe M	Sexe F	Total	%																																																		
Jalognes	2	2	4	50,0																																																		
Cher hors Jalognes	3	1	4	50,0																																																		
Nièvre	0	0	0	0,0																																																		
Paris, région parisienne	0	0	0	0,0																																																		
Autres	0	0	0	0,0																																																		
Total	5	3	8	100,0																																																		
Âge		<table><tr><td>Âge</td><td>Sexe F</td><td>Sexe M</td><td>Sexe F+M</td></tr><tr><td>Âge Min</td><td>19 ans</td><td>9 ans</td><td>9 ans</td></tr><tr><td>né(e) en</td><td>1872</td><td>1882</td><td>1882</td></tr><tr><td>Âge Max</td><td>58 ans</td><td>74 ans</td><td>74 ans</td></tr><tr><td>né (e) en</td><td>1833</td><td>1817</td><td>1817</td></tr><tr><td>Âge Moyen</td><td>40,0 ans</td><td>47,0 ans</td><td>44,4 ans</td></tr><tr><td>Écart Type</td><td>19,7</td><td>30,5</td><td>25,6</td></tr><tr><td>Nombre d'Individus</td><td>3</td><td>5</td><td>8</td></tr><tr><td></td><td>37,5 %</td><td>62,5 %</td><td>100,0 %</td></tr><tr><td>Âge &lt; 16 ans</td><td>0</td><td>1</td><td>1</td></tr><tr><td></td><td>0,0 %</td><td>20,0 %</td><td>12,5 %</td></tr><tr><td>Âge &gt; 55 ans</td><td>1</td><td>3</td><td>4</td></tr><tr><td></td><td>33,3 %</td><td>60,0 %</td><td>50,0 %</td></tr></table> <div>Écart d'âge max. entre les individus d'un ménage : 65 ans</div>	Âge	Sexe F	Sexe M	Sexe F+M	Âge Min	19 ans	9 ans	9 ans	né(e) en	1872	1882	1882	Âge Max	58 ans	74 ans	74 ans	né (e) en	1833	1817	1817	Âge Moyen	40,0 ans	47,0 ans	44,4 ans	Écart Type	19,7	30,5	25,6	Nombre d'Individus	3	5	8		37,5 %	62,5 %	100,0 %	Âge < 16 ans	0	1	1		0,0 %	20,0 %	12,5 %	Âge > 55 ans	1	3	4		33,3 %	60,0 %	50,0 %
Âge	Sexe F	Sexe M	Sexe F+M																																																			
Âge Min	19 ans	9 ans	9 ans																																																			
né(e) en	1872	1882	1882																																																			
Âge Max	58 ans	74 ans	74 ans																																																			
né (e) en	1833	1817	1817																																																			
Âge Moyen	40,0 ans	47,0 ans	44,4 ans																																																			
Écart Type	19,7	30,5	25,6																																																			
Nombre d'Individus	3	5	8																																																			
	37,5 %	62,5 %	100,0 %																																																			
Âge < 16 ans	0	1	1																																																			
	0,0 %	20,0 %	12,5 %																																																			
Âge > 55 ans	1	3	4																																																			
	33,3 %	60,0 %	50,0 %																																																			



1 <sup>er</sup> Prénoms ( Aff. Nb > 1 )	8	Tous différents	
Patronymes ( Aff. Nb > 1 )	4	Patronymes H/F	Nb
		GRÉGOIRE	3
		GUILLOT	2
		MIGEON	2
Patronymes à la nais- sance des femmes mariées ( Aff. Nb > 1 )	0	Aucun patronyme,	
Recherche des 8 habitants de 1891 dans les autres recensements			

Recensement de 1876	Nb	%
Canatrie ( Lieu-dit la )	4	100,0
Total	4	100,0
Pourcentage des présents de 1891 dans le recensement de 1876		50,0
Recensement de 1891	Nb	%
Habitants présents dans d'autres recensements	6	75,0
Habitants non présents dans d'autres recensements	2	25,0
Recensement de 1901	Nb	%
Bourg ( le )	1	50,0
Canatrie ( Lieu-dit la )	1	50,0
Total	2	100,0
Pourcentage des présents de 1891 dans le recensement de 1901		
Recensement de 1906	Nb	%
Bourg ( le )	1	100,0
Total	1	100,0
Pourcentage des présents de 1891 dans le recensement de 1906		
Recensement de 1911	Nb	%
Total	0	0
Pourcentage des présents de 1891 dans le recensement de 1911		0,0
Recensement de 1921	Nb	%
Total	0	0,0
Pourcentage des présents de 1891 dans le recensement de 1921		0,0
Recensement de 1926	Nb	%
Total	0	0,0
Pourcentage des présents de 1891 dans le recensement de 1926		0,0
Recensement de 1931	Nb	%
Total	0	0,0
Pourcentage des présents de 1891 dans le recensement de 1931		0,0
Recensement de 1936	Nb	%
Total	0	0,0
Pourcentage des présents de 1891 dans le recensement de 1936		0,0
Recensement de 1946	Nb	%
Total	0	0,0
Pourcentage des présents de 1891 dans le recensement de 1946		0,0

Observations :

# Chanteraine ( Lieu-dit )

Désignation	Nombre	Recensement 1891 (JL09) Jalognes			
Folio	1	N°22,			
Nb de maisons occupées	4	N°170 au N°173,			
		Nombre de ménages par maison		Nb	%
		1 ménage par maison		4	100,0
		2 ménages par maison		0	0,0
Nb de ménages	4	N°178 au N°181, mén : Ménage, ind. : Individu			
		Nb de personnes par ménage		Nb	% mén % ind
		1 personne		0	0,0 0,0
		2 personnes		1	25,0 9,1
		- personnes			
		5 personnes		1	25,0 22,7
		6 personnes		0	0,0 0,0
		7 personnes		1	25,0 31,8
		8 personnes		1	25,0 36,4
		Nb de générations par ménage		Nb	% mén
		1 génération : époux		3	75,0
		2 génér. : époux, enfants		1	25,0
		2 génér. : époux, parents		0	0,0
		2 génér. : époux, petit-enfants		0	0,0
		3 génér. : époux, parents, enfants		0	0,0
		3 génér. : époux, enfants, petit-enfants		0	0,0
		4 génér. : époux, parents, enfants, petits-enfants		0	0,0
		Nb de ménages		Nb	% mén
		- ayant des employés		3	75,0
		- ayant des pensionnaires		0	0,0
			Homme (Chef) et Épouse	Homme (Chef) sans Épouse	Femme (Chef) ou Veuve
		Nb	4	0	0
		%	100,0	0,0	0,0
		avec enfant(s) < 18 ans		0	0
		Couple non marié		Nb	
		Homme et femme		0	
		Deux femmes		0	
		Deux hommes		0	
Nb d'individus	22	N°642 au N°663, tous français			

Types d'individus	5	Répartition des types d'individus			Nb	% ind
		Employé			9	40,9
		Employée			4	18,2
		Épouse			4	18,2
		Fils			1	4,5
		Homme (Chef)			4	18,2
		Caractéristique de l'emploi			Nb	% mén
		Divers			0	0,0
		Patron			0	0,0
		Patronne			0	0,0
Professions	12	Profession(s)			Nb	
		Cocher			1	
		Cuisinière			1	
		Domestique			9	
		Femme de chambre			1	
		Fermier			1	
		Fermière			1	
		Garde particulier			1	
		Jardinier			1	
		Meunier			1	
		Meunière			1	
		Ménagère			1	
		Propriétaire			2	
		Profession(s)				
			Sexe M	Sexe F	Total	
		Nombre	13	8	21	
		% / Nb Ind,	92,9	100,0	94,5	
Lieux de naissance	16	Lieux de naissance			Nb	
		Aix-d'Angillon (les) (18003)			1	
		Chapelle-Montlinard (la) (18049)			1	
		Cher (le) (18000)			1	
		Couargues (18074)			1	
		Étréchy (18090)			1	
		Feux (18094)			2	
		Groises (18104)			2	
		Herry (18110)			1	
		Ids-Saint-Roch (18112)			1	
		Inconnu (00000)			4	
		Jalognes (18116)			2	
		Lugny-Champagne (18132)			1	
		Montigny (18151)			1	
		Neuvy-Deux-Clochers (18163)			1	
		Osmoy (18174)			1	

		<table><tr><td colspan="3">Saligny-le-Vif (18239)</td><td colspan="2">1</td></tr><tr><td colspan="5">Lieu(x) de naissance</td></tr><tr><td>Nb</td><td>Sexe M</td><td>Sexe F</td><td>Total</td><td>%</td></tr><tr><td>Jalognes</td><td>1</td><td>1</td><td>2</td><td>9,1</td></tr><tr><td>Cher hors Jalognes</td><td>11</td><td>5</td><td>16</td><td>72,7</td></tr><tr><td>Nièvre</td><td>0</td><td>0</td><td>0</td><td>0,0</td></tr><tr><td>Paris, région parisienne</td><td>0</td><td>0</td><td>0</td><td>0,0</td></tr><tr><td>Autres</td><td>2</td><td>2</td><td>4</td><td>18,2</td></tr><tr><td>Total</td><td>14</td><td>8</td><td>22</td><td>100,0</td></tr></table>	Saligny-le-Vif (18239)			1		Lieu(x) de naissance					Nb	Sexe M	Sexe F	Total	%	Jalognes	1	1	2	9,1	Cher hors Jalognes	11	5	16	72,7	Nièvre	0	0	0	0,0	Paris, région parisienne	0	0	0	0,0	Autres	2	2	4	18,2	Total	14	8	22	100,0								
Saligny-le-Vif (18239)			1																																																				
Lieu(x) de naissance																																																							
Nb	Sexe M	Sexe F	Total	%																																																			
Jalognes	1	1	2	9,1																																																			
Cher hors Jalognes	11	5	16	72,7																																																			
Nièvre	0	0	0	0,0																																																			
Paris, région parisienne	0	0	0	0,0																																																			
Autres	2	2	4	18,2																																																			
Total	14	8	22	100,0																																																			
Âge		<table><tr><td>Âge</td><td>Sexe F</td><td>Sexe M</td><td>Sexe F+M</td></tr><tr><td>Âge Min</td><td>15 ans</td><td>5 ans</td><td>5 ans</td></tr><tr><td>né(e) en</td><td>1876</td><td>1886</td><td>1886</td></tr><tr><td>Âge Max</td><td>70 ans</td><td>75 ans</td><td>75 ans</td></tr><tr><td>né (e) en</td><td>1821</td><td>1816</td><td>1816</td></tr><tr><td>Âge Moyen</td><td>37,9 ans</td><td>37,5 ans</td><td>37,6 ans</td></tr><tr><td>Écart Type</td><td>22,2</td><td>21,8</td><td>21,4</td></tr><tr><td rowspan="2">Nombre d'Individus</td><td>8</td><td>14</td><td>22</td></tr><tr><td>36,4 %</td><td>63,6 %</td><td>100,0</td></tr><tr><td rowspan="2">Âge &lt; 16 ans</td><td>1</td><td>2</td><td>3</td></tr><tr><td>12,5 %</td><td>14,3 %</td><td>13,6 %</td></tr><tr><td rowspan="2">Âge &gt; 55 ans</td><td>3</td><td>4</td><td>7</td></tr><tr><td>37,5 %</td><td>28,6 %</td><td>31,8 %</td></tr><tr><td colspan="4">Écart d'âge max. entre les individus d'un ménage : 63 ans</td></tr></table>	Âge	Sexe F	Sexe M	Sexe F+M	Âge Min	15 ans	5 ans	5 ans	né(e) en	1876	1886	1886	Âge Max	70 ans	75 ans	75 ans	né (e) en	1821	1816	1816	Âge Moyen	37,9 ans	37,5 ans	37,6 ans	Écart Type	22,2	21,8	21,4	Nombre d'Individus	8	14	22	36,4 %	63,6 %	100,0	Âge < 16 ans	1	2	3	12,5 %	14,3 %	13,6 %	Âge > 55 ans	3	4	7	37,5 %	28,6 %	31,8 %	Écart d'âge max. entre les individus d'un ménage : 63 ans			
Âge	Sexe F	Sexe M	Sexe F+M																																																				
Âge Min	15 ans	5 ans	5 ans																																																				
né(e) en	1876	1886	1886																																																				
Âge Max	70 ans	75 ans	75 ans																																																				
né (e) en	1821	1816	1816																																																				
Âge Moyen	37,9 ans	37,5 ans	37,6 ans																																																				
Écart Type	22,2	21,8	21,4																																																				
Nombre d'Individus	8	14	22																																																				
	36,4 %	63,6 %	100,0																																																				
Âge < 16 ans	1	2	3																																																				
	12,5 %	14,3 %	13,6 %																																																				
Âge > 55 ans	3	4	7																																																				
	37,5 %	28,6 %	31,8 %																																																				
Écart d'âge max. entre les individus d'un ménage : 63 ans																																																							
<div>Âge de la population</div> <div><table><thead><tr><th>Âge</th><th>Nb</th></tr></thead><tbody><tr><td>7</td><td>1</td></tr><tr><td>13</td><td>1</td></tr><tr><td>15</td><td>1</td></tr><tr><td>17</td><td>1</td></tr><tr><td>21</td><td>2</td></tr><tr><td>25</td><td>1</td></tr><tr><td>27</td><td>2</td></tr><tr><td>29</td><td>1</td></tr><tr><td>30</td><td>2</td></tr><tr><td>31</td><td>2</td></tr><tr><td>57</td><td>1</td></tr><tr><td>61</td><td>1</td></tr><tr><td>64</td><td>2</td></tr><tr><td>65</td><td>2</td></tr><tr><td>73</td><td>1</td></tr><tr><td>77</td><td>1</td></tr></tbody></table></div>					Âge	Nb	7	1	13	1	15	1	17	1	21	2	25	1	27	2	29	1	30	2	31	2	57	1	61	1	64	2	65	2	73	1	77	1																	
Âge	Nb																																																						
7	1																																																						
13	1																																																						
15	1																																																						
17	1																																																						
21	2																																																						
25	1																																																						
27	2																																																						
29	1																																																						
30	2																																																						
31	2																																																						
57	1																																																						
61	1																																																						
64	2																																																						
65	2																																																						
73	1																																																						
77	1																																																						
1 <sup>er</sup> Prénoms ( Aff. Nb > 1 )	16	<table><tr><td>Prénoms</td><td>Nb</td></tr><tr><td>François</td><td>3</td></tr><tr><td>Marie</td><td>3</td></tr><tr><td>Etienne</td><td>2</td></tr><tr><td>Jean</td><td>2</td></tr></table>	Prénoms	Nb	François	3	Marie	3	Etienne	2	Jean	2																																											
Prénoms	Nb																																																						
François	3																																																						
Marie	3																																																						
Etienne	2																																																						
Jean	2																																																						

Patronymes ( Aff. Nb > 1 )	20		
		Patronymes H/F	Nb
		CHATAIGNIER	2
		LASNE	2
Patronymes à la nais- sance des femmes mariées ( Aff. Nb > 1 )	0	Aucun patronyme,	

Recherche des 22 habitants de 1891 dans les autres recensements

Recensement de 1876	Nb	%
Faulin ( Lieu-dit )	1	50,0
Haut Boulet ( Lieu-dit le )	1	50,0
Total	2	100,0
Pourcentage des présents de 1891 dans le recensement de 1876		9,1

Recensement de 1891	Nb	%
Habitants présents dans d'autres recensements	4	18,2
Habitants non présents dans d'autres recensements	18	81,8

Recensement de 1901	Nb	%
Chantereine ( Lieu-dit )	1	100,0
Total	1	100,0
Pourcentage des présents de 1891 dans le recensement de 1901		4,5

Recensement de 1906	Nb	%
Chantereine ( Lieu-dit )	1	50,0
Pesselières ( Village )	1	50,0
Total	2	100,0
Pourcentage des présents de 1891 dans le recensement de 1906		9,1

Recensement de 1911	Nb	%
Chantereine ( Lieu-dit )	1	100,0
Total	1	100,0
Pourcentage des présents de 1891 dans le recensement de 1911		4,5

Recensement de 1921	Nb	%
Chantereine ( Lieu-dit )	1	50,0
Montpiton ( Lieu-dit )	1	50,0
Total	2	100,0
Pourcentage des présents de 1891 dans le recensement de 1921		9,1

Recensement de 1926	Nb	%
Chantereine ( Lieu-dit )	1	100,0
Total	1	100,0
Pourcentage des présents de 1891 dans le recensement de 1926		4,5

Recensement de 1931	Nb	%
Total	0	0,0
Pourcentage des présents de 1891 dans le recensement de 1931		0,0
Recensement de 1936	Nb	%
Total	0	0,0
Pourcentage des présents de 1891 dans le recensement de 1936		0,0
Recensement de 1946	Nb	%
Total	0	0,0
Pourcentage des présents de 1891 dans le recensement de 1946		0,0
Observations :		

# Chiron ( Village )

Désignation	Nombre	Recensement 1891 (JL10) Jalognes			
Folio	3	N°14 au N°16,			
Nb de maisons occupées	20	N°108 au N°127,			
		Nombre de ménages par maison		Nb	%
		1 ménage par maison		19	95,0
		2 ménages par maison		1	5,0
Nb de ménages	21	N°114 au N°134, mén : Ménage, ind. : Individu			
		Nb de personnes par ménage		Nb	% mén % ind
		1 personne		1	4,8 1,6
		2 personnes		7	33,3 21,9
		3 personnes		6	28,6 28,1
		4 personnes		5	23,8 31,3
		5 personnes		1	4,8 7,8
		6 personnes		1	4,8 9,4
		Nb de générations par ménage		Nb	% mén
		1 génération : époux		8	38,1
		2 génér. : époux, enfants		10	47,6
		2 génér. : époux, parents		1	4,8
		2 génér. : époux, petit-enfants		1	4,8
		3 génér. : époux, parents, enfants		1	4,8
		3 génér. : époux, enfants, petit-enfants		0	0,0
		4 génér. : époux, parents, enfants, petits-enfants		0	0,0
		Nb de ménages		Nb	% mén
		- ayant des employés		0	0,0
		- ayant des pensionnaires		0	0,0
			Homme (Chef) et Épouse	Homme (Chef) sans Épouse	Femme (Chef) ou Veuve
		Nb	18	2	1
		%	85,7	9,5	4,8
		avec enfant(s) < 18 ans		0	0
		Couple non marié		Nb	
		Homme et femme		0	
		Deux femmes		0	
		Deux hommes		0	
Nb d'individus	64	N°414 au N°477, tous français			
Types d'individus	10	Répartition des types d'individus		Nb	% ind
		Épouse		18	28,1

		<table><tr><td>Femme (Chef)</td><td>1</td><td>1,6</td></tr><tr><td>Fille</td><td>9</td><td>14,1</td></tr><tr><td>Fils</td><td>10</td><td>15,6</td></tr><tr><td>Homme (Chef)</td><td>20</td><td>31,3</td></tr><tr><td>Mère</td><td>2</td><td>3,1</td></tr><tr><td>Neveu</td><td>1</td><td>1,6</td></tr><tr><td>Oncle</td><td>1</td><td>1,6</td></tr><tr><td>Petite fille</td><td>1</td><td>1,6</td></tr><tr><td>Sœur</td><td>1</td><td>1,6</td></tr></table> <table><tr><td>Caractéristique de l'emploi</td><td>Nb</td><td>% mén</td></tr><tr><td>Divers</td><td>0</td><td>0,0</td></tr><tr><td>Patron</td><td>0</td><td>0,0</td></tr><tr><td>Patronne</td><td>0</td><td>0,0</td></tr></table>	Femme (Chef)	1	1,6	Fille	9	14,1	Fils	10	15,6	Homme (Chef)	20	31,3	Mère	2	3,1	Neveu	1	1,6	Oncle	1	1,6	Petite fille	1	1,6	Sœur	1	1,6	Caractéristique de l'emploi	Nb	% mén	Divers	0	0,0	Patron	0	0,0	Patronne	0	0,0					
Femme (Chef)	1	1,6																																												
Fille	9	14,1																																												
Fils	10	15,6																																												
Homme (Chef)	20	31,3																																												
Mère	2	3,1																																												
Neveu	1	1,6																																												
Oncle	1	1,6																																												
Petite fille	1	1,6																																												
Sœur	1	1,6																																												
Caractéristique de l'emploi	Nb	% mén																																												
Divers	0	0,0																																												
Patron	0	0,0																																												
Patronne	0	0,0																																												
Professions	13	<table><tr><td>Profession(s)</td><td>Nb</td></tr><tr><td>Couvreur</td><td>1</td></tr><tr><td>Cultivateur</td><td>8</td></tr><tr><td>Cultivatrice</td><td>9</td></tr><tr><td>Fermier</td><td>2</td></tr><tr><td>Fermière</td><td>2</td></tr><tr><td>Journalier</td><td>5</td></tr><tr><td>Journalière</td><td>6</td></tr><tr><td>Ménagère</td><td>1</td></tr><tr><td>Propriétaire</td><td>4</td></tr><tr><td>Rentier</td><td>2</td></tr><tr><td>Rentière</td><td>2</td></tr><tr><td>Vigneron</td><td>1</td></tr><tr><td>Vigneronne</td><td>1</td></tr></table> <table><tr><td colspan="4">Profession(s)</td></tr><tr><td></td><td>Sexe M</td><td>Sexe F</td><td>Total</td></tr><tr><td>Nombre</td><td>21</td><td>23</td><td>44</td></tr><tr><td>% / Nb Ind,</td><td>65,6</td><td>71,9</td><td>68,7</td></tr></table>	Profession(s)	Nb	Couvreur	1	Cultivateur	8	Cultivatrice	9	Fermier	2	Fermière	2	Journalier	5	Journalière	6	Ménagère	1	Propriétaire	4	Rentier	2	Rentière	2	Vigneron	1	Vigneronne	1	Profession(s)					Sexe M	Sexe F	Total	Nombre	21	23	44	% / Nb Ind,	65,6	71,9	68,7
Profession(s)	Nb																																													
Couvreur	1																																													
Cultivateur	8																																													
Cultivatrice	9																																													
Fermier	2																																													
Fermière	2																																													
Journalier	5																																													
Journalière	6																																													
Ménagère	1																																													
Propriétaire	4																																													
Rentier	2																																													
Rentière	2																																													
Vigneron	1																																													
Vigneronne	1																																													
Profession(s)																																														
	Sexe M	Sexe F	Total																																											
Nombre	21	23	44																																											
% / Nb Ind,	65,6	71,9	68,7																																											
Lieux de naissance	15	<table><tr><td>Lieux de naissance</td><td>Nb</td></tr><tr><td>Azy (18019)</td><td>3</td></tr><tr><td>Charentonnay (18053)</td><td>1</td></tr><tr><td>Couargues (18074)</td><td>1</td></tr><tr><td>Crézancy-en-Sancerre (18079)</td><td>5</td></tr><tr><td>Feux (18094)</td><td>1</td></tr><tr><td>Gardefort (18098)</td><td>4</td></tr><tr><td>Groises (18104)</td><td>4</td></tr><tr><td>Herry (18110)</td><td>1</td></tr><tr><td>Jalognes (18116)</td><td>30</td></tr><tr><td>Lugny-Champagne (18132)</td><td>1</td></tr><tr><td>Montigny (18151)</td><td>2</td></tr></table>	Lieux de naissance	Nb	Azy (18019)	3	Charentonnay (18053)	1	Couargues (18074)	1	Crézancy-en-Sancerre (18079)	5	Feux (18094)	1	Gardefort (18098)	4	Groises (18104)	4	Herry (18110)	1	Jalognes (18116)	30	Lugny-Champagne (18132)	1	Montigny (18151)	2																				
Lieux de naissance	Nb																																													
Azy (18019)	3																																													
Charentonnay (18053)	1																																													
Couargues (18074)	1																																													
Crézancy-en-Sancerre (18079)	5																																													
Feux (18094)	1																																													
Gardefort (18098)	4																																													
Groises (18104)	4																																													
Herry (18110)	1																																													
Jalognes (18116)	30																																													
Lugny-Champagne (18132)	1																																													
Montigny (18151)	2																																													



		<table><tr><td>Jean</td><td>7</td></tr><tr><td>Jacques</td><td>3</td></tr><tr><td>Pierre</td><td>3</td></tr><tr><td>Amélie</td><td>2</td></tr><tr><td>François</td><td>2</td></tr><tr><td>Jeanne</td><td>2</td></tr><tr><td>Louise</td><td>2</td></tr><tr><td>Solange</td><td>2</td></tr></table>	Jean	7	Jacques	3	Pierre	3	Amélie	2	François	2	Jeanne	2	Louise	2	Solange	2												
Jean	7																													
Jacques	3																													
Pierre	3																													
Amélie	2																													
François	2																													
Jeanne	2																													
Louise	2																													
Solange	2																													
Patronymes ( Aff. Nb > 1 )	31	<table><tr><td>Patronymes H/F</td><td>Nb</td></tr><tr><td>MILLET</td><td>6</td></tr><tr><td>RAFFESTIN</td><td>6</td></tr><tr><td>BERTELET</td><td>5</td></tr><tr><td>MILHIET</td><td>5</td></tr><tr><td>CHERTIER</td><td>4</td></tr><tr><td>LEGRAS</td><td>4</td></tr><tr><td>LEFÈVRE</td><td>3</td></tr><tr><td>PETIT</td><td>3</td></tr><tr><td>CHAILLOUX</td><td>2</td></tr><tr><td>CROCHET</td><td>2</td></tr><tr><td>FAUCHERET</td><td>2</td></tr><tr><td>MALBET</td><td>2</td></tr><tr><td>MILLÉRIOUX</td><td>2</td></tr></table>	Patronymes H/F	Nb	MILLET	6	RAFFESTIN	6	BERTELET	5	MILHIET	5	CHERTIER	4	LEGRAS	4	LEFÈVRE	3	PETIT	3	CHAILLOUX	2	CROCHET	2	FAUCHERET	2	MALBET	2	MILLÉRIOUX	2
Patronymes H/F	Nb																													
MILLET	6																													
RAFFESTIN	6																													
BERTELET	5																													
MILHIET	5																													
CHERTIER	4																													
LEGRAS	4																													
LEFÈVRE	3																													
PETIT	3																													
CHAILLOUX	2																													
CROCHET	2																													
FAUCHERET	2																													
MALBET	2																													
MILLÉRIOUX	2																													
Patronymes à la nais- sance des femmes mariées ( Aff. Nb > 1 )	0	Aucun patronyme,																												

Recherche des 64 habitants de 1891 dans les autres recensements

Recensement de 1876	Nb	%
Bannie ( Lieu-dit la )	1	3,2
Chiron ( Village )	28	90,3
Vinéry ( Lieu-dit )	2	6,5
Total	31	100,0
Pourcentage des présents de 1891 dans le recensement de 1876		48,4

Recensement de 1891	Nb	%
Habitants présents dans d'autres recensements	52	81,2
Habitants non présents dans d'autres recensements	12	18,8

Recensement de 1901	Nb	%
Bannie ( Lieu-dit la )	1	2,5
Chiron ( Village )	33	82,5
Haut Boulet ( Lieu-dit le )	1	2,5
Palais ( Lieu-dit le )	5	12,5
Total	40	100,0
Pourcentage des présents de 1891 dans le recensement de 1901		62,5

Recensement de 1906	Nb	%
Benelle ( Lieu-dit )	3	10,3
Chiron ( Village )	23	79,3
Palais ( Lieu-dit le )	3	10,3
Total	29	100,0
Pourcentage des présents de 1891 dans le recensement de 1906		45,3

Recensement de 1911	Nb	%
Bourg ( le )	2	6,9
Benelle ( Lieu-dit )	1	3,4
Chiron ( Village )	24	82,8
Palais ( Lieu-dit le )	2	6,9
Total	29	100,0
Pourcentage des présents de 1891 dans le recensement de 1911		45,3

Recensement de 1921	Nb	%
Chiron ( Village )	18	90,0
Saunière ( Lieu-dit la )	1	5,0
Vinéry ( Lieu-dit )	1	5,0
Total	20	100,0
Pourcentage des présents de 1891 dans le recensement de 1921		31,2

Recensement de 1926	Nb	%
Benelle ( Lieu-dit )	1	5,0
Canatrie ( Lieu-dit la )	2	10,0
Chiron ( Village )	16	80,0
Vinéry ( Lieu-dit )	1	5,0
Total	20	100,0
Pourcentage des présents de 1891 dans le recensement de 1926		31,2

Recensement de 1931	Nb	%
Benelle ( Lieu-dit )	1	7,7
Chiron ( Village )	12	92,3
Total	13	100,0
Pourcentage des présents de 1891 dans le recensement de 1931		20,3

Recensement de 1936	Nb	%
Benelle ( Lieu-dit )	1	10,0
Chiron ( Village )	9	90,0
Total	10	100,0
Pourcentage des présents de 1891 dans le recensement de 1936		15,6

Recensement de 1946	Nb	%
Benelle ( Lieu-dit )	1	20,0
Chiron ( Village )	4	80,0
Total	5	100,0
Pourcentage des présents de 1891 dans le recensement de 1946		7,8

**Observations :**

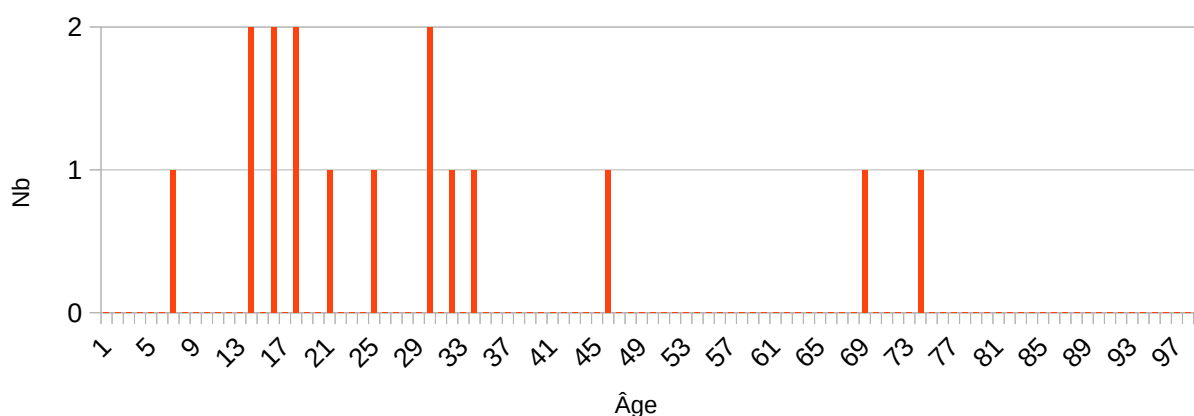
# Colins ( Lieu-dit les )

Désignation	Nombre	Recensement 1891 (JL11) Jalognes			
Folio	1	N°24,			
Nb de maisons occupées	2	N°184 au N°185,			
		Nombre de ménages par maison		Nb	%
		1 ménage par maison		2	100,0
		2 ménages par maison		0	0,0
Nb de ménages	2	N°192 au N°193, mén : Ménage, ind. : Individu			
		Nb de personnes par ménage		Nb	% mén % ind
		1 personne		0	0,0 0,0
		- personnes			
		6 personnes		1	50,0 37,5
		- personnes			
		10 personnes		1	50,0 62,5
		Nb de générations par ménage		Nb	% mén
		1 génération : époux		0	0,0
		2 génér. : époux, enfants		1	50,0
		2 génér. : époux, parents		0	0,0
		2 génér. : époux, petit-enfants		0	0,0
		3 génér. : époux, parents, enfants		0	0,0
		3 génér. : époux, enfants, petit-enfants		1	50,0
		4 génér. : époux, parents, enfants, petits-enfants		0	0,0
		Nb de ménages		Nb	% mén
		- ayant des employés		2	100,0
		- ayant des pensionnaires		0	0,0
			Homme (Chef) et Épouse	Homme (Chef) sans Épouse	Femme (Chef) ou Veuve
		Nb	1	0	1
		%	50,0	0,0	50,0
		avec enfant(s) < 18 ans		0	0
		Couple non marié		Nb	
		Homme et femme		0	
		Deux femmes		0	
		Deux hommes		0	
Nb d'individus	16	N°701 au N°716, tous français			
Types d'individus	8	Répartition des types d'individus		Nb	% ind
		Belle-fille		1	6,3
		Employé		5	31,3

		<table><tr><td>Employée</td><td>4</td><td>25,0</td></tr><tr><td>Femme (Chef)</td><td>1</td><td>6,3</td></tr><tr><td>Fille</td><td>1</td><td>6,3</td></tr><tr><td>Fils</td><td>2</td><td>12,5</td></tr><tr><td>Homme (Chef)</td><td>1</td><td>6,3</td></tr><tr><td>Petit fils</td><td>1</td><td>6,3</td></tr></table> <table><tr><td>Caractéristique de l'emploi</td><td>Nb</td><td>% mén</td></tr><tr><td>Divers</td><td>0</td><td>0,0</td></tr><tr><td>Patron</td><td>0</td><td>0,0</td></tr><tr><td>Patronne</td><td>0</td><td>0,0</td></tr></table>	Employée	4	25,0	Femme (Chef)	1	6,3	Fille	1	6,3	Fils	2	12,5	Homme (Chef)	1	6,3	Petit fils	1	6,3	Caractéristique de l'emploi	Nb	% mén	Divers	0	0,0	Patron	0	0,0	Patronne	0	0,0																																					
Employée	4	25,0																																																																			
Femme (Chef)	1	6,3																																																																			
Fille	1	6,3																																																																			
Fils	2	12,5																																																																			
Homme (Chef)	1	6,3																																																																			
Petit fils	1	6,3																																																																			
Caractéristique de l'emploi	Nb	% mén																																																																			
Divers	0	0,0																																																																			
Patron	0	0,0																																																																			
Patronne	0	0,0																																																																			
Professions	4	<table><tr><td colspan="2">Profession(s)</td><td>Nb</td></tr><tr><td colspan="2">Domestique</td><td>9</td></tr><tr><td colspan="2">Fermier</td><td>3</td></tr><tr><td colspan="2">Fermière</td><td>1</td></tr><tr><td colspan="2">Propriétaire</td><td>2</td></tr></table> <table><tr><td colspan="4">Profession(s)</td></tr><tr><td></td><td>Sexe M</td><td>Sexe F</td><td>Total</td></tr><tr><td>Nombre</td><td>8</td><td>7</td><td>15</td></tr><tr><td>% / Nb Ind,</td><td>88,9</td><td>100,0</td><td>93,7</td></tr></table>	Profession(s)		Nb	Domestique		9	Fermier		3	Fermière		1	Propriétaire		2	Profession(s)					Sexe M	Sexe F	Total	Nombre	8	7	15	% / Nb Ind,	88,9	100,0	93,7																																				
Profession(s)		Nb																																																																			
Domestique		9																																																																			
Fermier		3																																																																			
Fermière		1																																																																			
Propriétaire		2																																																																			
Profession(s)																																																																					
	Sexe M	Sexe F	Total																																																																		
Nombre	8	7	15																																																																		
% / Nb Ind,	88,9	100,0	93,7																																																																		
Lieux de naissance	8	<table><tr><td colspan="2">Lieux de naissance</td><td>Nb</td></tr><tr><td colspan="2">Cher (le) (18000)</td><td>2</td></tr><tr><td colspan="2">Crézancy-en-Sancerre (18079)</td><td>1</td></tr><tr><td colspan="2">Gardefort (18098)</td><td>1</td></tr><tr><td colspan="2">Groises (18104)</td><td>1</td></tr><tr><td colspan="2">Jalognes (18116)</td><td>7</td></tr><tr><td colspan="2">Neuvy-Deux-Clochers (18163)</td><td>1</td></tr><tr><td colspan="2">Noyer (le) (18168)</td><td>1</td></tr><tr><td colspan="2">Veaugues (18272)</td><td>2</td></tr></table> <table><tr><td colspan="5">Lieu(x) de naissance</td></tr><tr><td>Nb</td><td>Sexe M</td><td>Sexe F</td><td>Total</td><td>%</td></tr><tr><td>Jalognes</td><td>4</td><td>3</td><td>7</td><td>43,7</td></tr><tr><td>Cher hors Jalognes</td><td>5</td><td>4</td><td>9</td><td>56,3</td></tr><tr><td>Nièvre</td><td>0</td><td>0</td><td>0</td><td>0,0</td></tr><tr><td>Paris, région parisienne</td><td>0</td><td>0</td><td>0</td><td>0,0</td></tr><tr><td>Autres</td><td>0</td><td>0</td><td>0</td><td>0,0</td></tr><tr><td>Total</td><td>9</td><td>7</td><td>16</td><td>100,0</td></tr></table>	Lieux de naissance		Nb	Cher (le) (18000)		2	Crézancy-en-Sancerre (18079)		1	Gardefort (18098)		1	Groises (18104)		1	Jalognes (18116)		7	Neuvy-Deux-Clochers (18163)		1	Noyer (le) (18168)		1	Veaugues (18272)		2	Lieu(x) de naissance					Nb	Sexe M	Sexe F	Total	%	Jalognes	4	3	7	43,7	Cher hors Jalognes	5	4	9	56,3	Nièvre	0	0	0	0,0	Paris, région parisienne	0	0	0	0,0	Autres	0	0	0	0,0	Total	9	7	16	100,0
Lieux de naissance		Nb																																																																			
Cher (le) (18000)		2																																																																			
Crézancy-en-Sancerre (18079)		1																																																																			
Gardefort (18098)		1																																																																			
Groises (18104)		1																																																																			
Jalognes (18116)		7																																																																			
Neuvy-Deux-Clochers (18163)		1																																																																			
Noyer (le) (18168)		1																																																																			
Veaugues (18272)		2																																																																			
Lieu(x) de naissance																																																																					
Nb	Sexe M	Sexe F	Total	%																																																																	
Jalognes	4	3	7	43,7																																																																	
Cher hors Jalognes	5	4	9	56,3																																																																	
Nièvre	0	0	0	0,0																																																																	
Paris, région parisienne	0	0	0	0,0																																																																	
Autres	0	0	0	0,0																																																																	
Total	9	7	16	100,0																																																																	

Âge		Âge	Sexe F	Sexe M	Sexe F+M
		Âge Min	13 ans	6 ans	6 ans
		né(e) en	1878	1885	1885
		Âge Max	73 ans	68 ans	73 ans
		né (e) en	1818	1823	1818
		Âge Moyen	30,9 ans	25,8 ans	28,0 ans
		Écart Type	21,6	18,2	19,2
		Nombre d'Individus	7	9	16
			43,7 %	56,3 %	100,0 %
		Âge < 16 ans	2	3	5
			28,6 %	33,3 %	31,2 %
		Âge > 55 ans	1	1	2
			14,3 %	11,1 %	12,5 %
		Écart d'âge max. entre les individus d'un ménage : 62 ans			

Âge de la population



1 <sup>er</sup> Prénoms ( Aff. Nb > 1 )	7	Prénoms		Nb
		Marie		6
		Alexandre		3
Patronymes ( Aff. Nb > 1 )	13	Patronymes H/F		Nb
		LAUVERJAT		4
Patronymes à la naissance des femmes mariées ( Aff. Nb > 1 )	0	Aucun patronyme,		

Recherche des 16 habitants de 1891 dans les autres recensements

Recensement de 1876	Nb	%
Bourg ( le )	2	22,2
Breschières ( Lieu-dit les )	1	11,1
Colins ( Lieu-dit les )	3	33,3
Graveriot ( Lieu-dit le )	1	11,1
Pesselières ( Village )	1	11,1
Vinéry ( Lieu-dit )	1	11,1
Total	9	100,0
Pourcentage des présents de 1891 dans le recensement de 1876		56,3
Recensement de 1891	Nb	%
Habitants présents dans d'autres recensements	10	62,5
Habitants non présents dans d'autres recensements	6	37,5
Recensement de 1901	Nb	%
Colins ( Lieu-dit les )	2	100,0
Total	2	100,0
Pourcentage des présents de 1891 dans le recensement de 1901		12,
Recensement de 1906	Nb	%
Colins ( Lieu-dit les )	2	100,0
Total	2	100,0
Pourcentage des présents de 1891 dans le recensement de 1906		12,5
Recensement de 1911	Nb	%
Total	0	0
Pourcentage des présents de 1891 dans le recensement de 1911		0,0
Recensement de 1921	Nb	%
Colins ( Lieu-dit les )	1	100,0
Total	1	100,0
Pourcentage des présents de 1891 dans le recensement de 1921		6,2
Recensement de 1926	Nb	%
Colins ( Lieu-dit les )	1	100,0
Total	1	100,0
Pourcentage des présents de 1891 dans le recensement de 1926		6,2
Recensement de 1931	Nb	%
Total	0	0,0
Pourcentage des présents de 1891 dans le recensement de 1931		0,0
Recensement de 1936	Nb	%
Total	0	0,0
Pourcentage des présents de 1891 dans le recensement de 1936		0,0

Recensement de 1946	Nb	%
Total	0	0,0
Pourcentage des présents de 1891 dans le recensement de 1946		0,0

Observations :

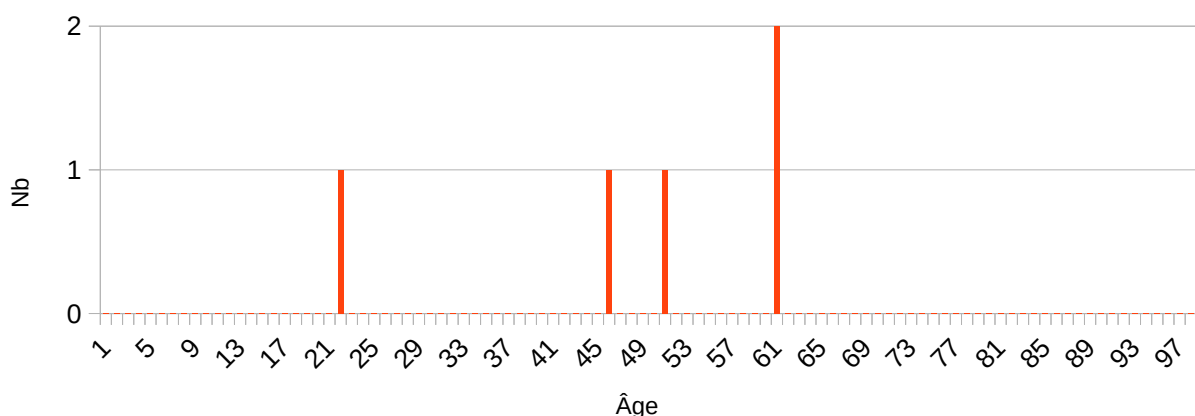
# Croix Saint Marc ( Lieu-dit )

Désignation	Nombre	Recensement 1891 (JL12) Jalognes			
Folio	1	N°26,			
Nb de maisons occupées	3	N°199 au N°201,			
		Nombre de ménages par maison		Nb	%
		1 ménage par maison		3	100,0
		2 ménages par maison		0	0,0
Nb de ménages	3	N°208 au N°210, mén : Ménage, ind. : Individu			
		Nb de personnes par ménage		Nb	% mén
		1 personne		2	66,7
		2 personnes		0	0,0
		3 personnes		1	33,3
		Nb de générations par ménage		Nb	% mén
		1 génération : époux		2	66,7
		2 génér. : époux, enfants		1	33,3
		2 génér. : époux, parents		0	0,0
		2 génér. : époux, petit-enfants		0	0,0
		3 génér. : époux, parents, enfants		0	0,0
		3 génér. : époux, enfants, petit-enfants		0	0,0
		4 génér. : époux, parents, enfants, petits-enfants		0	0,0
		Nb de ménages		Nb	% mén
		- ayant des employés		0	0,0
		- ayant des pensionnaires		0	0,0
			Homme (Chef) et Épouse	Homme (Chef) sans Épouse	Femme (Chef) ou Veuve
		Nb	1	1	1
		%	33,3	33,3	33,3
		avec enfant(s) < 18 ans		0	0
		Couple non marié		Nb	
		Homme et femme		0	
		Deux femmes		0	
		Deux hommes		0	
Nb d'individus	5	N°772 au N°776, tous français			

Types d'individus	4	Répartition des types d'individus			Nb	% ind
		Épouse			1	20,0
		Femme (Chef)			1	20,0
		Fille			1	20,0
		Homme (Chef)			2	40,0
		Caractéristique de l'emploi			Nb	% mén
		Divers			0	0,0
		Patron			0	0,0
		Patronne			0	0,0
Professions	4	Profession(s)			Nb	
		Couturière			1	
		Journalier			2	
		Journalière			1	
		Ménagère			1	
		Profession(s)				
			Sexe M	Sexe F	Total	
		Nombre	2	3	5	
		% / Nb Ind,	100,0	100,0	100,0	
Lieux de naissance	3	Lieux de naissance			Nb	
		Azy (18019)			1	
		Jalognes (18116)			3	
		Veaugues (18272)			1	
		Lieu(x) de naissance				
		Nb	Sexe M	Sexe F	Total	%
		Jalognes	0	3	3	60,0
		Cher hors Jalognes	2	0	2	40,0
		Nièvre	0	0	0	0,0
		Paris, région parisienne	0	0	0	0,0
		Autres	0	0	0	0,0
		Total	2	3	5	100,0

Âge		Âge	Sexe F	Sexe M	Sexe F+M
	Âge Min né(e) en	21 ans	45 ans	21 ans	
		1870	1846	1870	
	Âge Max né (e) en	60 ans	60 ans	60 ans	
		1831	1831	1831	
	Âge Moyen Écart Type	43,7 ans	52,5 ans	47,2 ans	
		20,3	10,6	16,0	
	Nombre d'Individus	3	2	5	
		60,0 %	40,0 %	100,0 %	
	Âge < 16 ans	0	0	0	
		0,0 %	0,0 %	0,0 %	
	Âge > 55 ans	1	1	2	
		33,3 %	50,0 %	40,0 %	
	Écart d'âge max. entre les individus d'un ménage : 39 ans				

### Âge de la population



1 <sup>er</sup> Prénoms ( Aff. Nb > 1 )	4	Prénoms	Nb
		Marie	2
Patronymes ( Aff. Nb > 1 )	3	Patronymes H/F	Nb
		PETIT	2
		PÉZARD	2
Patronymes à la naissance des femmes mariées ( Aff. Nb > 1 )	0	Aucun patronyme,	

Recherche des 5 habitants de 1891 dans les autres recensements

Recensement de 1876	Nb	%
Bourg ( le )	1	20,0
Croix Saint Marc ( Lieu-dit )	3	60,0
Pesselières ( Village )	1	20,0
Total	5	100,0
Pourcentage des présents de 1891 dans le recensement de 1876		100,0
Recensement de 1891	Nb	%
Habitants présents dans d'autres recensements	5	100,0
Habitants non présents dans d'autres recensements	0	0,0
Recensement de 1901	Nb	%
Croix Saint Marc ( Lieu-dit )	3	100,0
Total	3	100,0
Pourcentage des présents de 1891 dans le recensement de 1901		60,0
Recensement de 1906	Nb	%
Croix Saint Marc ( Lieu-dit )	3	100,0
Total	3	100,0
Pourcentage des présents de 1891 dans le recensement de 1906		60,0
Recensement de 1911	Nb	%
Croix Saint Marc ( Lieu-dit )	3	100,0
Total	3	100,0
Pourcentage des présents de 1891 dans le recensement de 1911		60,0
Recensement de 1921	Nb	%
Bourg ( le )	1	50,0
Croix Saint Marc ( Lieu-dit )	1	50,0
Total	2	100,0
Pourcentage des présents de 1891 dans le recensement de 1921		40,0
Recensement de 1926	Nb	%
Pesselières ( Village )	1	100,0
Total	1	100,0
Pourcentage des présents de 1891 dans le recensement de 1926		20,0
Recensement de 1931	Nb	%
Croix Saint Marc ( Lieu-dit )	1	100,0
Total	1	100,0
Pourcentage des présents de 1891 dans le recensement de 1931		20,0
Recensement de 1936	Nb	%
Croix Saint Marc ( Lieu-dit )	1	100,0
Total	1	100,0
Pourcentage des présents de 1891 dans le recensement de 1936		20,0

Recensement de 1946	Nb	%
Croix Saint Marc ( Lieu-dit )	1	100,0
Total	1	100,0
Pourcentage des présents de 1891 dans le recensement de 1946		20,0

Observations :

# Faulin ( Lieu-dit )

Désignation	Nombre	Recensement 1891 (JL13) Jalognes			
Folio	2	N°21 au N°22,			
Nb de maisons occupées	5	N°165 au N°169,			
		Nombre de ménages par maison		Nb	%
		1 ménage par maison		5	100,0
		2 ménages par maison		0	0,0
Nb de ménages	5	N°173 au N°177, mén : Ménage, ind. : Individu			
		Nb de personnes par ménage		Nb	% mén % ind
		1 personne		0	0,0 0,0
		2 personnes		2	40,0 18,2
		3 personnes		0	0,0 0,0
		4 personnes		1	20,0 18,2
		- personnes			
		7 personnes		2	40,0 63,6
		Nb de générations par ménage		Nb	% mén
		1 génération : époux		2	40,0
		2 génér. : époux, enfants		2	40,0
		2 génér. : époux, parents		0	0,0
		2 génér. : époux, petit-enfants		0	0,0
		3 génér. : époux, parents, enfants		0	0,0
		3 génér. : époux, enfants, petit-enfants		1	20,0
		4 génér. : époux, parents, enfants, petits-enfants		0	0,0
		Nb de ménages		Nb	% mén
		- ayant des employés		2	40,0
		- ayant des pensionnaires		0	0,0
			Homme (Chef) et Épouse	Homme (Chef) sans Épouse	Femme (Chef) ou Veuve
		Nb	4	0	1
		%	80,0	0,0	20,0
		avec enfant(s) < 18 ans		0	0
		Couple non marié		Nb	
		Homme et femme		0	
		Deux femmes		0	
		Deux hommes		0	
Nb d'individus	22	N°620 au N°641, tous français			

Types d'individus	8	Répartition des types d'individus			Nb	% ind
		Employé			5	22,7
		Employée			2	9,1
		Épouse			4	18,2
		Femme (Chef)			1	4,5
		Fille			4	18,2
		Gendre			1	4,5
		Homme (Chef)			4	18,2
		Petite fille			1	4,5
		Caractéristique de l'emploi			Nb	% mén
		Divers			0	0,0
		Patron			0	0,0
		Patronne			0	0,0
Professions	10	Profession(s)			Nb	
		Cultivateur			1	
		Cultivatrice			2	
		Domestique			7	
		Fermier			1	
		Fermière			1	
		Journalier			1	
		Journalière			2	
		Propriétaire			2	
		Tisserand			1	
		Tisserande			1	
		Profession(s)				
			Sexe M	Sexe F	Total	
		Nombre	10	9	19	
		% / Nb Ind,	100,0	75,0	83,4	
Lieux de naissance	8	Lieux de naissance			Nb	
		Azy (18019)			3	
		Crézancy-en-Sancerre (18079)			3	
		Étréchy (18090)			1	
		Feux (18094)			2	
		Inconnu (00000)			2	
		Jalognes (18116)			9	
		Montigny (18151)			1	
		Sens-Beaujeu (18249)			1	

		<table><tr><th colspan="5">Lieu(x) de naissance</th></tr><tr><th>Nb</th><th>Sexe M</th><th>Sexe F</th><th>Total</th><th>%</th></tr><tr><td>Jalognes</td><td>4</td><td>5</td><td>9</td><td>40,9</td></tr><tr><td>Cher hors Jalognes</td><td>4</td><td>7</td><td>11</td><td>50,0</td></tr><tr><td>Nièvre</td><td>0</td><td>0</td><td>0</td><td>0,0</td></tr><tr><td>Paris, région parisienne</td><td>0</td><td>0</td><td>0</td><td>0,0</td></tr><tr><td>Autres</td><td>2</td><td>0</td><td>2</td><td>9,1</td></tr><tr><td>Total</td><td>10</td><td>12</td><td>22</td><td>100,0</td></tr></table>	Lieu(x) de naissance					Nb	Sexe M	Sexe F	Total	%	Jalognes	4	5	9	40,9	Cher hors Jalognes	4	7	11	50,0	Nièvre	0	0	0	0,0	Paris, région parisienne	0	0	0	0,0	Autres	2	0	2	9,1	Total	10	12	22	100,0									
Lieu(x) de naissance																																																			
Nb	Sexe M	Sexe F	Total	%																																															
Jalognes	4	5	9	40,9																																															
Cher hors Jalognes	4	7	11	50,0																																															
Nièvre	0	0	0	0,0																																															
Paris, région parisienne	0	0	0	0,0																																															
Autres	2	0	2	9,1																																															
Total	10	12	22	100,0																																															
Âge		<table><tr><th>Âge</th><th>Sexe F</th><th>Sexe M</th><th>Sexe F+M</th></tr><tr><td>Âge Min</td><td>2m</td><td>13 ans</td><td>2m</td></tr><tr><td>né(e) en</td><td>1891</td><td>1878</td><td>1891</td></tr><tr><td>Âge Max</td><td>70 ans</td><td>78 ans</td><td>78 ans</td></tr><tr><td>né (e) en</td><td>1821</td><td>1813</td><td>1813</td></tr><tr><td>Âge Moyen</td><td>29,2 ans</td><td>33,4 ans</td><td>31,1 ans</td></tr><tr><td>Écart Type</td><td>23,6</td><td>22,4</td><td>22,6</td></tr><tr><td rowspan="2">Nombre d'Individus</td><td>12</td><td>10</td><td>22</td></tr><tr><td>54,5 %</td><td>45,5 %</td><td>100,0</td></tr><tr><td rowspan="2">Âge &lt; 16 ans</td><td>3</td><td>3</td><td>6</td></tr><tr><td>25,0 %</td><td>30,0 %</td><td>27,3 %</td></tr><tr><td rowspan="2">Âge &gt; 55 ans</td><td>3</td><td>2</td><td>5</td></tr><tr><td>25,0 %</td><td>20,0 %</td><td>22,7 %</td></tr></table> <div>Écart d'âge max. entre les individus d'un ménage : 58 ans</div>	Âge	Sexe F	Sexe M	Sexe F+M	Âge Min	2m	13 ans	2m	né(e) en	1891	1878	1891	Âge Max	70 ans	78 ans	78 ans	né (e) en	1821	1813	1813	Âge Moyen	29,2 ans	33,4 ans	31,1 ans	Écart Type	23,6	22,4	22,6	Nombre d'Individus	12	10	22	54,5 %	45,5 %	100,0	Âge < 16 ans	3	3	6	25,0 %	30,0 %	27,3 %	Âge > 55 ans	3	2	5	25,0 %	20,0 %	22,7 %
Âge	Sexe F	Sexe M	Sexe F+M																																																
Âge Min	2m	13 ans	2m																																																
né(e) en	1891	1878	1891																																																
Âge Max	70 ans	78 ans	78 ans																																																
né (e) en	1821	1813	1813																																																
Âge Moyen	29,2 ans	33,4 ans	31,1 ans																																																
Écart Type	23,6	22,4	22,6																																																
Nombre d'Individus	12	10	22																																																
	54,5 %	45,5 %	100,0																																																
Âge < 16 ans	3	3	6																																																
	25,0 %	30,0 %	27,3 %																																																
Âge > 55 ans	3	2	5																																																
	25,0 %	20,0 %	22,7 %																																																

### Âge de la population

Âge	Nb
1	2
5	0
9	0
13	2
15	1
17	1
19	2
21	2
23	0
25	0
27	1
29	3
31	1
33	0
35	1
37	0
39	0
41	0
43	0
45	1
47	0
49	1
51	0
53	0
55	0
57	0
59	1
61	1
63	1
65	1
67	0
69	0
71	1
73	0
75	0
77	0
79	1
81	0
83	0
85	0
87	0
89	0
91	0

1 <sup>er</sup> Prénoms ( Aff. Nb > 1 )	15	<table><tr><th>Prénoms</th><th>Nb</th></tr><tr><td>Marie</td><td>5</td></tr><tr><td>Alexandre</td><td>2</td></tr><tr><td>Anne</td><td>2</td></tr><tr><td>Louis</td><td>2</td></tr></table>	Prénoms	Nb	Marie	5	Alexandre	2	Anne	2	Louis	2
Prénoms	Nb											
Marie	5											
Alexandre	2											
Anne	2											
Louis	2											

Patronymes ( Aff. Nb > 1 )	17	Patronymes H/F	Nb
		RAFFESTIN	3
		AUCHÈRE	2
		BARREAU	2
		CUROT	2
Patronymes à la nais- sance des femmes mariées ( Aff. Nb > 1 )	0	Aucun patronyme,	

Recherche des 22 habitants de 1891 dans les autres recensements

Recensement de 1876	Nb	%
Faulin ( Lieu-dit )	6	85,7
Vinéry ( Lieu-dit )	1	14,3
Total	7	100,0
Pourcentage des présents de 1891 dans le recensement de 1876		31,8

Recensement de 1891	Nb	%
Habitants présents dans d'autres recensements	14	63,6
Habitants non présents dans d'autres recensements	8	36,4

Recensement de 1901	Nb	%
Faulin ( Lieu-dit )	6	66,7
Pesselières ( Village )	1	11,1
Vinéry ( Lieu-dit )	2	22,2
Total	9	100,0
Pourcentage des présents de 1891 dans le recensement de 1901		40,9

Recensement de 1906	Nb	%
Faulin ( Lieu-dit )	4	57,1
Pesselières ( Village )	1	14,3
Vinéry ( Lieu-dit )	2	28,6
Total	7	100,0
Pourcentage des présents de 1891 dans le recensement de 1906		31,8

Recensement de 1911	Nb	%
Faulin ( Lieu-dit )	5	71,4
Vinéry ( Lieu-dit )	2	28,6
Total	7	100,0
Pourcentage des présents de 1891 dans le recensement de 1911		31,8

Recensement de 1921	Nb	%
Faulin ( Lieu-dit )	3	60,0
Pesselières ( Village )	1	20,0
Vinéry ( Lieu-dit )	1	20,0
Total	5	100,0
Pourcentage des présents de 1891 dans le recensement de 1921		22,7

Recensement de 1926	Nb	%
Faulin ( Lieu-dit )	3	50,0
Pesselières ( Village )	1	16,7
Vinéry ( Lieu-dit )	2	33,3
Total	6	100,0
Pourcentage des présents de 1891 dans le recensement de 1926		27,3

Recensement de 1931	Nb	%
Faulin ( Lieu-dit )	3	60,0
Vinéry ( Lieu-dit )	2	40,0
Total	5	100,0
Pourcentage des présents de 1891 dans le recensement de 1931		22,7

Recensement de 1936	Nb	%
Canatrie ( Lieu-dit la )	1	25,0
Faulin ( Lieu-dit )	2	50,0
Vinéry ( Lieu-dit )	1	25,0
Total	4	100,0
Pourcentage des présents de 1891 dans le recensement de 1936		18,2

Recensement de 1946	Nb	%
Faulin ( Lieu-dit )	1	50,0
Vinéry ( Lieu-dit )	1	50,0
Total	2	100,0
Pourcentage des présents de 1891 dans le recensement de 1946		9,1

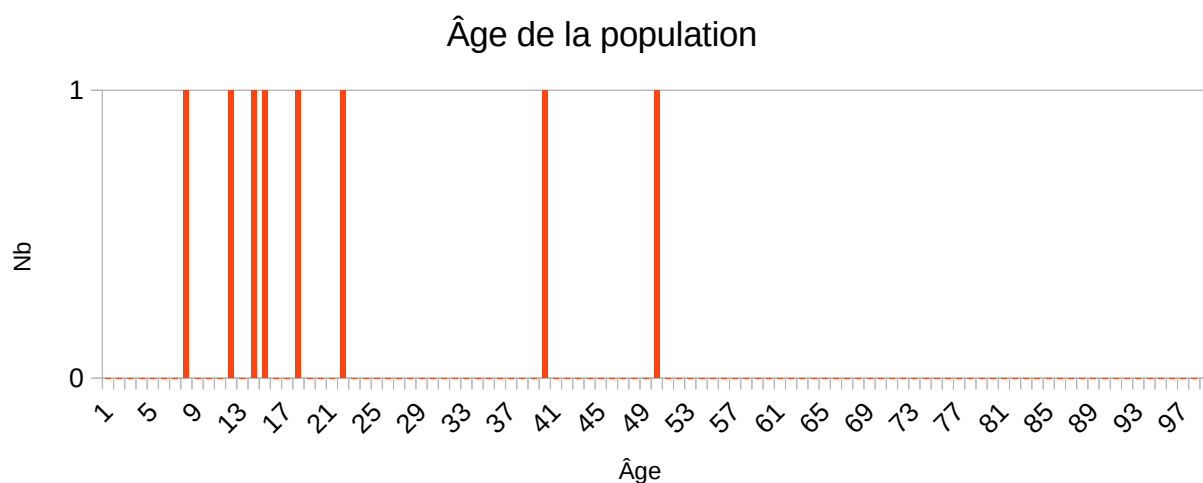
  

Observations :

# Foulon ( Lieu-dit le )

Désignation	Nombre	Recensement 1891 (JL14) Jalognes			
Folio	1	N°27,			
Nb de maisons occupées	1	N°208,			
		Nombre de ménages par maison		Nb	%
		1 ménage par maison		1	100,0
		2 ménages par maison		0	0,0
Nb de ménages	1	N°217, mén : Ménage, ind. : Individu			
		Nb de personnes par ménage		Nb	% mén % ind
		1 personne		0	0,0 0,0
		- personnes			
		8 personnes		1	100,0 100,0
		Nb de générations par ménage		Nb	% mén
		1 génération : époux		0	0,0
		2 génér. : époux, enfants		1	100,0
		2 génér. : époux, parents		0	0,0
		2 génér. : époux, petit-enfants		0	0,0
		3 génér. : époux, parents, enfants		0	0,0
		3 génér. : époux, enfants, petit-enfants		0	0,0
		4 génér. : époux, parents, enfants, petits-enfants		0	0,0
		Nb de ménages		Nb	% mén
		- ayant des employés		1	100,0
		- ayant des pensionnaires		0	0,0
			Homme (Chef) et Épouse	Homme (Chef) sans Épouse	Femme (Chef) ou Veuve
		Nb	1	0	0
		%	100,0	0,0	0,0
		avec enfant(s) < 18 ans		0	0
		Couple non marié		Nb	
		Homme et femme		0	
		Deux femmes		0	
		Deux hommes		0	
Nb d'individus	8	N°809 au N°816, tous français			
Types d'individus	6	Répartition des types d'individus		Nb	% ind
		Beau-fils		1	12,5
		Employé		1	12,5
		Épouse		1	12,5
		Fille		2	25,0

		<table><tr><td>Fils</td><td>2</td><td>25,0</td></tr><tr><td>Homme (Chef)</td><td>1</td><td>12,5</td></tr></table>	Fils	2	25,0	Homme (Chef)	1	12,5																																														
Fils	2	25,0																																																				
Homme (Chef)	1	12,5																																																				
		<table><tr><td>Caractéristique de l'emploi</td><td>Nb</td><td>% mén</td></tr><tr><td>Divers</td><td>0</td><td>0,0</td></tr><tr><td>Patron</td><td>0</td><td>0,0</td></tr><tr><td>Patronne</td><td>0</td><td>0,0</td></tr></table>	Caractéristique de l'emploi	Nb	% mén	Divers	0	0,0	Patron	0	0,0	Patronne	0	0,0																																								
Caractéristique de l'emploi	Nb	% mén																																																				
Divers	0	0,0																																																				
Patron	0	0,0																																																				
Patronne	0	0,0																																																				
Professions	3	<table><tr><td colspan="2">Profession(s)</td><td>Nb</td></tr><tr><td colspan="2">Domestique</td><td>1</td></tr><tr><td colspan="2">Fermier</td><td>3</td></tr><tr><td colspan="2">Fermière</td><td>1</td></tr></table> <table><tr><td colspan="4">Profession(s)</td></tr><tr><td></td><td>Sexe M</td><td>Sexe F</td><td>Total</td></tr><tr><td>Nombre</td><td>4</td><td>1</td><td>5</td></tr><tr><td>% / Nb Ind,</td><td>80,0</td><td>33,3</td><td>62,5</td></tr></table>	Profession(s)		Nb	Domestique		1	Fermier		3	Fermière		1	Profession(s)					Sexe M	Sexe F	Total	Nombre	4	1	5	% / Nb Ind,	80,0	33,3	62,5																								
Profession(s)		Nb																																																				
Domestique		1																																																				
Fermier		3																																																				
Fermière		1																																																				
Profession(s)																																																						
	Sexe M	Sexe F	Total																																																			
Nombre	4	1	5																																																			
% / Nb Ind,	80,0	33,3	62,5																																																			
Lieux de naissance	4	<table><tr><td>Lieux de naissance</td><td>Nb</td></tr><tr><td>Charentonnay (18053)</td><td>1</td></tr><tr><td>Jalognes (18116)</td><td>1</td></tr><tr><td>Jussy-le-Chaudrier (18120)</td><td>5</td></tr><tr><td>Saint-Martin-des-Champs (18224)</td><td>1</td></tr></table> <table><tr><td colspan="5">Lieu(x) de naissance</td></tr><tr><td>Nb</td><td>Sexe M</td><td>Sexe F</td><td>Total</td><td>%</td></tr><tr><td>Jalognes</td><td>1</td><td>0</td><td>1</td><td>12,5</td></tr><tr><td>Cher hors Jalognes</td><td>4</td><td>3</td><td>7</td><td>87,5</td></tr><tr><td>Nièvre</td><td>0</td><td>0</td><td>0</td><td>0,0</td></tr><tr><td>Paris, région parisienne</td><td>0</td><td>0</td><td>0</td><td>0,0</td></tr><tr><td>Autres</td><td>0</td><td>0</td><td>0</td><td>0,0</td></tr><tr><td>Total</td><td>5</td><td>3</td><td>8</td><td>100,0</td></tr></table>	Lieux de naissance	Nb	Charentonnay (18053)	1	Jalognes (18116)	1	Jussy-le-Chaudrier (18120)	5	Saint-Martin-des-Champs (18224)	1	Lieu(x) de naissance					Nb	Sexe M	Sexe F	Total	%	Jalognes	1	0	1	12,5	Cher hors Jalognes	4	3	7	87,5	Nièvre	0	0	0	0,0	Paris, région parisienne	0	0	0	0,0	Autres	0	0	0	0,0	Total	5	3	8	100,0		
Lieux de naissance	Nb																																																					
Charentonnay (18053)	1																																																					
Jalognes (18116)	1																																																					
Jussy-le-Chaudrier (18120)	5																																																					
Saint-Martin-des-Champs (18224)	1																																																					
Lieu(x) de naissance																																																						
Nb	Sexe M	Sexe F	Total	%																																																		
Jalognes	1	0	1	12,5																																																		
Cher hors Jalognes	4	3	7	87,5																																																		
Nièvre	0	0	0	0,0																																																		
Paris, région parisienne	0	0	0	0,0																																																		
Autres	0	0	0	0,0																																																		
Total	5	3	8	100,0																																																		
Âge		<table><tr><td>Âge</td><td>Sexe F</td><td>Sexe M</td><td>Sexe F+M</td></tr><tr><td>Âge Min</td><td>7 ans</td><td>11 ans</td><td>7 ans</td></tr><tr><td>né(e) en</td><td>1884</td><td>1880</td><td>1884</td></tr><tr><td>Âge Max</td><td>39 ans</td><td>49 ans</td><td>49 ans</td></tr><tr><td>né (e) en</td><td>1852</td><td>1842</td><td>1842</td></tr><tr><td>Âge Moyen</td><td>20,0 ans</td><td>22,2 ans</td><td>21,4 ans</td></tr><tr><td>Écart Type</td><td>16,8</td><td>15,5</td><td>14,8</td></tr><tr><td>Nombre d'Individus</td><td>3</td><td>5</td><td>8</td></tr><tr><td></td><td>37,5</td><td>62,5</td><td>100,0</td></tr><tr><td>Âge &lt; 16 ans</td><td>2</td><td>2</td><td>4</td></tr><tr><td></td><td>66,7 %</td><td>40,0 %</td><td>50,0 %</td></tr><tr><td>Âge &gt; 55 ans</td><td>0</td><td>0</td><td>0</td></tr><tr><td></td><td>0,0 %</td><td>0,0 %</td><td>0,0 %</td></tr></table> <p>Écart d'âge max. entre les individus d'un ménage : 42 ans</p>	Âge	Sexe F	Sexe M	Sexe F+M	Âge Min	7 ans	11 ans	7 ans	né(e) en	1884	1880	1884	Âge Max	39 ans	49 ans	49 ans	né (e) en	1852	1842	1842	Âge Moyen	20,0 ans	22,2 ans	21,4 ans	Écart Type	16,8	15,5	14,8	Nombre d'Individus	3	5	8		37,5	62,5	100,0	Âge < 16 ans	2	2	4		66,7 %	40,0 %	50,0 %	Âge > 55 ans	0	0	0		0,0 %	0,0 %	0,0 %
Âge	Sexe F	Sexe M	Sexe F+M																																																			
Âge Min	7 ans	11 ans	7 ans																																																			
né(e) en	1884	1880	1884																																																			
Âge Max	39 ans	49 ans	49 ans																																																			
né (e) en	1852	1842	1842																																																			
Âge Moyen	20,0 ans	22,2 ans	21,4 ans																																																			
Écart Type	16,8	15,5	14,8																																																			
Nombre d'Individus	3	5	8																																																			
	37,5	62,5	100,0																																																			
Âge < 16 ans	2	2	4																																																			
	66,7 %	40,0 %	50,0 %																																																			
Âge > 55 ans	0	0	0																																																			
	0,0 %	0,0 %	0,0 %																																																			



1 <sup>er</sup> Prénoms ( Aff. Nb > 1 )	8	Tous différents	
Patronymes ( Aff. Nb > 1 )	4		
		Patronymes H/F	Nb
		DUCROT	5
Patronymes à la nais- sance des femmes mariées ( Aff. Nb > 1 )	0	Aucun patronyme,	

Recherche des 8 habitants de 1891 dans les autres recensements

Recensement de 1876	Nb	%
Total	0	0,0
Pourcentage des présents de 1891 dans le recensement de 1876		0,0

Recensement de 1891	Nb	%
Habitants présents dans d'autres recensements	3	37,5
Habitants non présents dans d'autres recensements	5	62,5
Recensement de 1901	Nb	%
Pesselières ( Village )	1	100,0
Total	1	100,0
Pourcentage des présents de 1891 dans le recensement de 1901		12,5
Recensement de 1906	Nb	%
Pesselières ( Village )	1	100,0
Total	1	100,0
Pourcentage des présents de 1891 dans le recensement de 1906		12,5
Recensement de 1911	Nb	%
Pesselières ( Village )	1	100,0
Total	1	100,0
Pourcentage des présents de 1891 dans le recensement de 1911		12,5
Recensement de 1921	Nb	%
Pontonne ( Lieu-dit la )	1	100,0
Total	1	100,0
Pourcentage des présents de 1891 dans le recensement de 1921		12,5
Recensement de 1926	Nb	%
Total	0	0,0
Pourcentage des présents de 1891 dans le recensement de 1926		0,0
Recensement de 1931	Nb	%
Total	0	0,0
Pourcentage des présents de 1891 dans le recensement de 1931		0,0
Recensement de 1936	Nb	%
Total	0	0,0
Pourcentage des présents de 1891 dans le recensement de 1936		0,0
Recensement de 1946	Nb	%
Total	0	0,0
Pourcentage des présents de 1891 dans le recensement de 1946		0,0
Observations :		

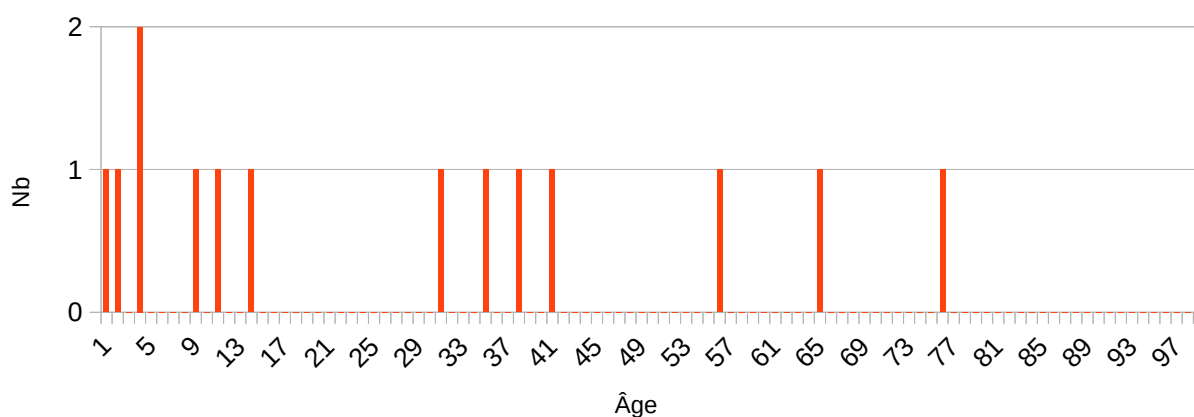
# Graveriot ( Lieu-dit le )

Désignation	Nombre	Recensement 1891 (JL16) Jalognes			
Folio	2	N°25 au N°26,			
Nb de maisons occupées	4	N°193 au N°196,			
		Nombre de ménages par maison		Nb	%
		1 ménage par maison		4	100,0
		2 ménages par maison		0	0,0
Nb de ménages	4	N°202 au N°205, mén : Ménage, ind. : Individu			
		Nb de personnes par ménage		Nb	% mén % ind
		1 personne		0	0,0 0,0
		2 personnes		2	50,0 28,6
		- personnes			
		5 personnes		2	50,0 71,4
		Nb de générations par ménage		Nb	% mén
		1 génération : époux		1	25,0
		2 généré. : époux, enfants		2	50,0
		2 généré. : époux, parents		0	0,0
		2 généré. : époux, petit-enfants		1	25,0
		3 généré. : époux, parents, enfants		0	0,0
		3 généré. : époux, enfants, petit-enfants		0	0,0
		4 généré. : époux, parents, enfants, petits-enfants		0	0,0
		Nb de ménages		Nb	% mén
		- ayant des employés		0	0,0
		- ayant des pensionnaires		0	0,0
			Homme (Chef) et Épouse	Homme (Chef) sans Épouse	Femme (Chef) ou Veuve
		Nb	3	1	0
		%	75,0	25,0	0,0
		avec enfant(s) < 18 ans		0	0
		Couple non marié		Nb	
		Homme et femme		0	
		Deux femmes		0	
		Deux hommes		0	
Nb d'individus	14	N°746 au N°759, tous français			
Types d'individus	6	Répartition des types d'individus		Nb	% ind
		Beau-fils		1	7,1
		Épouse		3	21,4
		Fille		1	7,1

		<table><tr><td>Fils</td><td>4</td><td>28,6</td></tr><tr><td>Homme (Chef)</td><td>4</td><td>28,6</td></tr><tr><td>Petite fille</td><td>1</td><td>7,1</td></tr></table> <table><tr><td>Caractéristique de l'emploi</td><td>Nb</td><td>% mén</td></tr><tr><td>Divers</td><td>0</td><td>0,0</td></tr><tr><td>Patron</td><td>0</td><td>0,0</td></tr><tr><td>Patronne</td><td>0</td><td>0,0</td></tr></table>	Fils	4	28,6	Homme (Chef)	4	28,6	Petite fille	1	7,1	Caractéristique de l'emploi	Nb	% mén	Divers	0	0,0	Patron	0	0,0	Patronne	0	0,0																																								
Fils	4	28,6																																																													
Homme (Chef)	4	28,6																																																													
Petite fille	1	7,1																																																													
Caractéristique de l'emploi	Nb	% mén																																																													
Divers	0	0,0																																																													
Patron	0	0,0																																																													
Patronne	0	0,0																																																													
Professions	4	<table><tr><td colspan="2">Profession(s)</td><td>Nb</td></tr><tr><td colspan="2">Journalier</td><td>3</td></tr><tr><td colspan="2">Journalière</td><td>3</td></tr><tr><td colspan="2">Vigneron</td><td>1</td></tr><tr><td colspan="2">Vigneronne</td><td>1</td></tr></table> <table><tr><td colspan="4">Profession(s)</td></tr><tr><td></td><td>Sexe M</td><td>Sexe F</td><td>Total</td></tr><tr><td>Nombre</td><td>4</td><td>4</td><td>8</td></tr><tr><td>% / Nb Ind,</td><td>44,4</td><td>80,0</td><td>57,1</td></tr></table>	Profession(s)		Nb	Journalier		3	Journalière		3	Vigneron		1	Vigneronne		1	Profession(s)					Sexe M	Sexe F	Total	Nombre	4	4	8	% / Nb Ind,	44,4	80,0	57,1																														
Profession(s)		Nb																																																													
Journalier		3																																																													
Journalière		3																																																													
Vigneron		1																																																													
Vigneronne		1																																																													
Profession(s)																																																															
	Sexe M	Sexe F	Total																																																												
Nombre	4	4	8																																																												
% / Nb Ind,	44,4	80,0	57,1																																																												
Lieux de naissance	6	<table><tr><td colspan="2">Lieux de naissance</td><td>Nb</td></tr><tr><td colspan="2">Couargues (18074)</td><td>1</td></tr><tr><td colspan="2">Feux (18094)</td><td>1</td></tr><tr><td colspan="2">Gardefort (18098)</td><td>2</td></tr><tr><td colspan="2">Groises (18104)</td><td>1</td></tr><tr><td colspan="2">Inconnu (00000)</td><td>1</td></tr><tr><td colspan="2">Jalognes (18116)</td><td>8</td></tr></table> <table><tr><td colspan="5">Lieu(x) de naissance</td></tr><tr><td>Nb</td><td>Sexe M</td><td>Sexe F</td><td>Total</td><td>%</td></tr><tr><td>Jalognes</td><td>7</td><td>1</td><td>8</td><td>57,1</td></tr><tr><td>Cher hors Jalognes</td><td>2</td><td>3</td><td>5</td><td>35,7</td></tr><tr><td>Nièvre</td><td>0</td><td>0</td><td>0</td><td>0,0</td></tr><tr><td>Paris, région parisienne</td><td>0</td><td>0</td><td>0</td><td>0,0</td></tr><tr><td>Autres</td><td>0</td><td>1</td><td>1</td><td>7,1</td></tr><tr><td>Total</td><td>9</td><td>5</td><td>14</td><td>100,0</td></tr></table>	Lieux de naissance		Nb	Couargues (18074)		1	Feux (18094)		1	Gardefort (18098)		2	Groises (18104)		1	Inconnu (00000)		1	Jalognes (18116)		8	Lieu(x) de naissance					Nb	Sexe M	Sexe F	Total	%	Jalognes	7	1	8	57,1	Cher hors Jalognes	2	3	5	35,7	Nièvre	0	0	0	0,0	Paris, région parisienne	0	0	0	0,0	Autres	0	1	1	7,1	Total	9	5	14	100,0
Lieux de naissance		Nb																																																													
Couargues (18074)		1																																																													
Feux (18094)		1																																																													
Gardefort (18098)		2																																																													
Groises (18104)		1																																																													
Inconnu (00000)		1																																																													
Jalognes (18116)		8																																																													
Lieu(x) de naissance																																																															
Nb	Sexe M	Sexe F	Total	%																																																											
Jalognes	7	1	8	57,1																																																											
Cher hors Jalognes	2	3	5	35,7																																																											
Nièvre	0	0	0	0,0																																																											
Paris, région parisienne	0	0	0	0,0																																																											
Autres	0	1	1	7,1																																																											
Total	9	5	14	100,0																																																											

Âge		Âge	Sexe F	Sexe M	Sexe F+M
		Âge Min	3 ans	8m	8m
		né(e) en	1888	1891	1891
		Âge Max	55 ans	75 ans	75 ans
		né (e) en	1836	1816	1816
		Âge Moyen	27,0 ans	26,4 ans	26,6 ans
		Écart Type	20,1	28,7	25,1
		Nombre d'Individus	5	9	14
			35,7 %	64,3 %	100,0 %
		Âge < 16 ans	2	5	7
			40,0 %	55,6 %	50,0 %
		Âge > 55 ans	0	2	2
			0,0 %	22,2 %	14,3 %
		Écart d'âge max. entre les individus d'un ménage : 62 ans			

### Âge de la population



1 <sup>er</sup> Prénoms ( Aff. Nb > 1 )	12	Prénoms		Nb
		Jean		2
		Marie		2
Patronymes ( Aff. Nb > 1 )	3	Patronymes H/F		Nb
		BEZET		5
		PINSON		3
		BALLAND		2
Patronymes à la naissance des femmes mariées ( Aff. Nb > 1 )	0	Aucun patronyme,		

## Recherche des 14 habitants de 1891 dans les autres recensements

Recensement de 1876	Nb	%
Faulin ( Lieu-dit )	2	33,3
Graveriot ( Lieu-dit le )	4	66,7
Total	6	100,0
Pourcentage des présents de 1891 dans le recensement de 1876		42,9
Recensement de 1891	Nb	%
Habitants présents dans d'autres recensements	10	71,4
Habitants non présents dans d'autres recensements	4	28,6
Recensement de 1901	Nb	%
Bourg ( le )	2	25,0
Bannie ( Lieu-dit la )	1	12,5
Graveriot ( Lieu-dit le )	5	62,5
Total	8	100,0
Pourcentage des présents de 1891 dans le recensement de 1901		57,1
Recensement de 1906	Nb	%
Colins ( Lieu-dit les )	1	25,0
Faulin ( Lieu-dit )	1	25,0
Graveriot ( Lieu-dit le )	2	50,0
Total	4	100,0
Pourcentage des présents de 1891 dans le recensement de 1906		28,6
Recensement de 1911	Nb	%
Benelle ( Lieu-dit )	1	20,0
Graveriot ( Lieu-dit le )	2	40,0
Palais ( Lieu-dit le )	2	40,0
Total	5	100,0
Pourcentage des présents de 1891 dans le recensement de 1911		35,7
Recensement de 1921	Nb	%
Graveriot ( Lieu-dit le )	2	66,7
Vinéry ( Lieu-dit )	1	33,3
Total	3	100,0
Pourcentage des présents de 1891 dans le recensement de 1921		21,4
Recensement de 1926	Nb	%
Graveriot ( Lieu-dit le )	2	66,7
Vinéry ( Lieu-dit )	1	33,3
Total	3	100,0
Pourcentage des présents de 1891 dans le recensement de 1926		21,4

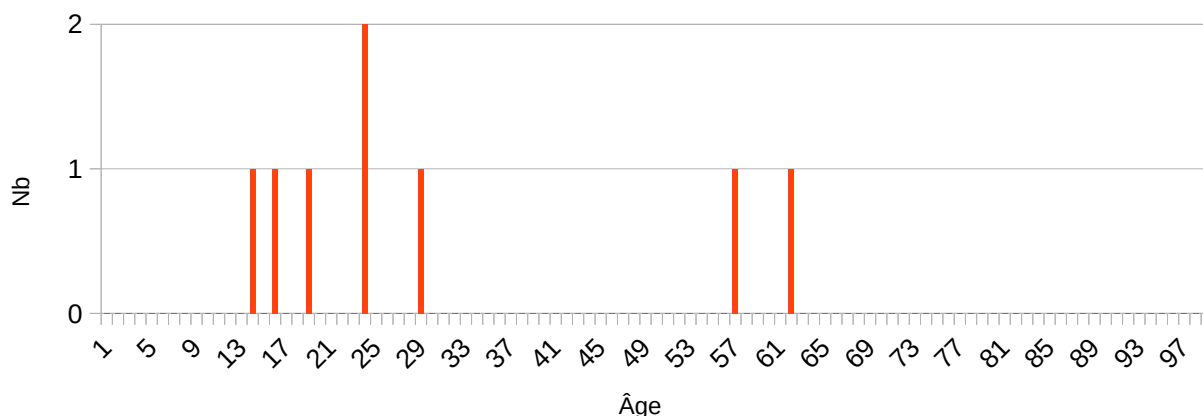
Recensement de 1931	Nb	%
Graveriot ( Lieu-dit le )	2	66,7
Vinéry ( Lieu-dit )	1	33,3
Total	3	100,0
Pourcentage des présents de 1891 dans le recensement de 1931		
Recensement de 1936	Nb	%
Vinéry ( Lieu-dit )	2	100,0
Total	2	100,0
Pourcentage des présents de 1891 dans le recensement de 1936		14,3
Recensement de 1946	Nb	%
Vinéry ( Lieu-dit )	1	100,0
Total	1	100,0
Pourcentage des présents de 1891 dans le recensement de 1946		7,1
Observations :		

# Haut Boulet ( Lieu-dit le )

Désignation	Nombre	Recensement 1891 (JL17) Jalognes			
Folio	1	N°28,			
Nb de maisons occupées	1	N°209,			
		Nombre de ménages par maison		Nb	%
		1 ménage par maison		1	100,0
		2 ménages par maison		0	0,0
Nb de ménages	1	N°218, mén : Ménage, ind. : Individu			
		Nb de personnes par ménage		Nb	% mén % ind
		1 personne		0	0,0 0,0
		- personnes			
		8 personnes		1	100,0 100,0
		Nb de générations par ménage		Nb	% mén
		1 génération : époux		0	0,0
		2 génér. : époux, enfants		1	100,0
		2 génér. : époux, parents		0	0,0
		2 génér. : époux, petit-enfants		0	0,0
		3 génér. : époux, parents, enfants		0	0,0
		3 génér. : époux, enfants, petit-enfants		0	0,0
		4 génér. : époux, parents, enfants, petits-enfants		0	0,0
		Nb de ménages		Nb	% mén
		- ayant des employés		1	100,0
		- ayant des pensionnaires		0	0,0
			Homme (Chef) et Épouse	Homme (Chef) sans Épouse	Femme (Chef) ou Veuve
		Nb	1	0	0
		%	100,0	0,0	0,0
		avec enfant(s) < 18 ans		0	0
		Couple non marié		Nb	
		Homme et femme		0	
		Deux femmes		0	
		Deux hommes		0	
Nb d'individus	8	N°817 au N°824, tous français			
Types d'individus	6	Répartition des types d'individus		Nb	% ind
		Employé		2	25,0
		Employée		2	25,0
		Épouse		1	12,5
		Fille		1	12,5

		<table><tr><td>Fils</td><td>1</td><td>12,5</td></tr><tr><td>Homme (Chef)</td><td>1</td><td>12,5</td></tr></table>	Fils	1	12,5	Homme (Chef)	1	12,5																																												
Fils	1	12,5																																																		
Homme (Chef)	1	12,5																																																		
		<table><tr><td>Caractéristique de l'emploi</td><td>Nb</td><td>% mén</td></tr><tr><td>Divers</td><td>0</td><td>0,0</td></tr><tr><td>Patron</td><td>0</td><td>0,0</td></tr><tr><td>Patronne</td><td>0</td><td>0,0</td></tr></table>	Caractéristique de l'emploi	Nb	% mén	Divers	0	0,0	Patron	0	0,0	Patronne	0	0,0																																						
Caractéristique de l'emploi	Nb	% mén																																																		
Divers	0	0,0																																																		
Patron	0	0,0																																																		
Patronne	0	0,0																																																		
Professions	3	<table><tr><td colspan="2">Profession(s)</td><td>Nb</td></tr><tr><td colspan="2">Domestique</td><td>4</td></tr><tr><td colspan="2">Fermier</td><td>2</td></tr><tr><td colspan="2">Fermière</td><td>2</td></tr></table> <table><tr><td colspan="4">Profession(s)</td></tr><tr><td></td><td>Sexe M</td><td>Sexe F</td><td>Total</td></tr><tr><td>Nombre</td><td>4</td><td>4</td><td>8</td></tr><tr><td>% / Nb Ind,</td><td>100,0</td><td>100,0</td><td>100,0</td></tr></table>	Profession(s)		Nb	Domestique		4	Fermier		2	Fermière		2	Profession(s)					Sexe M	Sexe F	Total	Nombre	4	4	8	% / Nb Ind,	100,0	100,0	100,0																						
Profession(s)		Nb																																																		
Domestique		4																																																		
Fermier		2																																																		
Fermière		2																																																		
Profession(s)																																																				
	Sexe M	Sexe F	Total																																																	
Nombre	4	4	8																																																	
% / Nb Ind,	100,0	100,0	100,0																																																	
Lieux de naissance	4	<table><tr><td>Lieux de naissance</td><td>Nb</td></tr><tr><td>Aix-d'Angillon (les) (18003)</td><td>3</td></tr><tr><td>Cher (le) (18000)</td><td>1</td></tr><tr><td>Humbigny (18111)</td><td>2</td></tr><tr><td>Jalognes (18116)</td><td>2</td></tr></table> <table><tr><td colspan="5">Lieu(x) de naissance</td></tr><tr><td>Nb</td><td>Sexe M</td><td>Sexe F</td><td>Total</td><td>%</td></tr><tr><td>Jalognes</td><td>1</td><td>1</td><td>2</td><td>25,0</td></tr><tr><td>Cher hors Jalognes</td><td>3</td><td>3</td><td>6</td><td>75,0</td></tr><tr><td>Nièvre</td><td>0</td><td>0</td><td>0</td><td>0,0</td></tr><tr><td>Paris, région parisienne</td><td>0</td><td>0</td><td>0</td><td>0,0</td></tr><tr><td>Autres</td><td>0</td><td>0</td><td>0</td><td>0,0</td></tr><tr><td>Total</td><td>4</td><td>4</td><td>8</td><td>100,0</td></tr></table>	Lieux de naissance	Nb	Aix-d'Angillon (les) (18003)	3	Cher (le) (18000)	1	Humbigny (18111)	2	Jalognes (18116)	2	Lieu(x) de naissance					Nb	Sexe M	Sexe F	Total	%	Jalognes	1	1	2	25,0	Cher hors Jalognes	3	3	6	75,0	Nièvre	0	0	0	0,0	Paris, région parisienne	0	0	0	0,0	Autres	0	0	0	0,0	Total	4	4	8	100,0
Lieux de naissance	Nb																																																			
Aix-d'Angillon (les) (18003)	3																																																			
Cher (le) (18000)	1																																																			
Humbigny (18111)	2																																																			
Jalognes (18116)	2																																																			
Lieu(x) de naissance																																																				
Nb	Sexe M	Sexe F	Total	%																																																
Jalognes	1	1	2	25,0																																																
Cher hors Jalognes	3	3	6	75,0																																																
Nièvre	0	0	0	0,0																																																
Paris, région parisienne	0	0	0	0,0																																																
Autres	0	0	0	0,0																																																
Total	4	4	8	100,0																																																
Âge		<table><tr><td>Âge</td><td>Sexe F</td><td>Sexe M</td><td>Sexe F+M</td></tr><tr><td rowspan="2">Âge Min né(e) en</td><td>13 ans</td><td>15 ans</td><td>13 ans</td></tr><tr><td>1878</td><td>1876</td><td>1878</td></tr><tr><td rowspan="2">Âge Max né (e) en</td><td>56 ans</td><td>61 ans</td><td>61 ans</td></tr><tr><td>1835</td><td>1830</td><td>1830</td></tr><tr><td rowspan="2">Âge Moyen Écart Type</td><td>28,7 ans</td><td>30,5 ans</td><td>29,6 ans</td></tr><tr><td>19,2</td><td>20,7</td><td>18,5</td></tr><tr><td rowspan="2">Nombre d'Individus</td><td>4</td><td>4</td><td>8</td></tr><tr><td>50,0 %</td><td>50,0 %</td><td>100,0 %</td></tr><tr><td rowspan="2">Âge &lt; 16 ans</td><td>1</td><td>1</td><td>2</td></tr><tr><td>25,0 %</td><td>25,0 %</td><td>25,0 %</td></tr><tr><td rowspan="2">Âge &gt; 55 ans</td><td>1</td><td>1</td><td>2</td></tr><tr><td>25,0 %</td><td>25,0 %</td><td>25,0 %</td></tr></table> <div>Écart d'âge max. entre les individus d'un ménage : 48 ans</div>	Âge	Sexe F	Sexe M	Sexe F+M	Âge Min né(e) en	13 ans	15 ans	13 ans	1878	1876	1878	Âge Max né (e) en	56 ans	61 ans	61 ans	1835	1830	1830	Âge Moyen Écart Type	28,7 ans	30,5 ans	29,6 ans	19,2	20,7	18,5	Nombre d'Individus	4	4	8	50,0 %	50,0 %	100,0 %	Âge < 16 ans	1	1	2	25,0 %	25,0 %	25,0 %	Âge > 55 ans	1	1	2	25,0 %	25,0 %	25,0 %				
Âge	Sexe F	Sexe M	Sexe F+M																																																	
Âge Min né(e) en	13 ans	15 ans	13 ans																																																	
	1878	1876	1878																																																	
Âge Max né (e) en	56 ans	61 ans	61 ans																																																	
	1835	1830	1830																																																	
Âge Moyen Écart Type	28,7 ans	30,5 ans	29,6 ans																																																	
	19,2	20,7	18,5																																																	
Nombre d'Individus	4	4	8																																																	
	50,0 %	50,0 %	100,0 %																																																	
Âge < 16 ans	1	1	2																																																	
	25,0 %	25,0 %	25,0 %																																																	
Âge > 55 ans	1	1	2																																																	
	25,0 %	25,0 %	25,0 %																																																	

## Âge de la population



1<sup>er</sup> Prénoms  
( Aff. Nb > 1 )

7

Prénoms	Nb
Marie	2

Patronymes  
( Aff. Nb > 1 )

6

Patronymes H/F	Nb
BAILLY	3

Patronymes à la nais-  
sance des femmes  
mariées  
( Aff. Nb > 1 )

0

Aucun patronyme,

### Recherche des 8 habitants de 1891 dans les autres recensements

Recensement de 1876	Nb	%
Faulin ( Lieu-dit )	1	100,0
Total	1	100,0
Pourcentage des présents de 1891 dans le recensement de 1876		12,5

Recensement de 1891	Nb	%
Habitants présents dans d'autres recensements	1	12,5
Habitants non présents dans d'autres recensements	7	87,5

Recensement de 1901	Nb	%
Total	0	0,0
Pourcentage des présents de 1891 dans le recensement de 1901		0,0

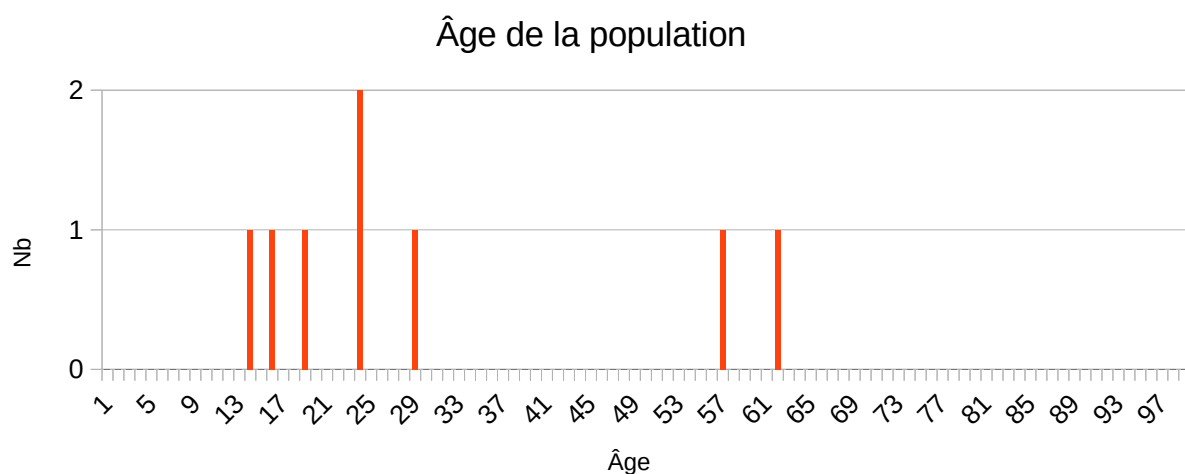
Recensement de 1906	Nb	%
Total	0	0,0
Pourcentage des présents de 1891 dans le recensement de 1906		0,0

Recensement de 1911	Nb	%
Total	0	0,0
Pourcentage des présents de 1891 dans le recensement de 1911		0,0
Recensement de 1921	Nb	%
Total	0	0,0
Pourcentage des présents de 1891 dans le recensement de 1921		0,0
Recensement de 1926	Nb	%
Total	0	0,0
Pourcentage des présents de 1891 dans le recensement de 1926		0,0
Recensement de 1931	Nb	%
Total	0	0,0
Pourcentage des présents de 1891 dans le recensement de 1931		0,0
Recensement de 1936	Nb	%
Total	0	0,0
Pourcentage des présents de 1891 dans le recensement de 1936		0,0
Recensement de 1946	Nb	%
Total	0	0,0
Pourcentage des présents de 1891 dans le recensement de 1946		0,0
Observations :		

# Margots ( Lieu-dit les )

Désignation	Nombre	Recensement 1891 (JL19) Jalognes			
Folio	1	N°27,			
Nb de maisons occupées	1	N°206,			
		Nombre de ménages par maison		Nb	%
		1 ménage par maison		1	100,0
		2 ménages par maison		0	0,0
Nb de ménages	1	N°215, mén : Ménage, ind. : Individu			
		Nb de personnes par ménage		Nb	% mén % ind
		1 personne		0	0,0 0,0
		- personnes			
		10 personnes		1	100,0 100,0
		Nb de générations par ménage		Nb	% mén
		1 génération : époux		0	0,0
		2 génér. : époux, enfants		0	0,0
		2 génér. : époux, parents		0	0,0
		2 génér. : époux, petit-enfants		0	0,0
		3 génér. : époux, parents, enfants		0	0,0
		3 génér. : époux, enfants, petit-enfants		1	100,0
		4 génér. : époux, parents, enfants, petits-enfants		0	0,0
		Nb de ménages		Nb	% mén
		- ayant des employés		1	100,0
		- ayant des pensionnaires		0	0,0
			Homme (Chef) et Épouse	Homme (Chef) sans Épouse	Femme (Chef) ou Veuve
		Nb	1	0	0
		%	100,0	0,0	0,0
		avec enfant(s) < 18 ans		0	0
		Couple non marié		Nb	
		Homme et femme		0	
		Deux femmes		0	
		Deux hommes		0	
Nb d'individus	10	N°792 au N°801, tous français			
Types d'individus	8	Répartition des types d'individus		Nb	% ind
		Employé		2	20,0
		Employée		1	10,0
		Épouse		1	10,0
		Fille		1	10,0

		<table><tr><td>Fils</td><td>2</td><td>20,0</td></tr><tr><td>Gendre</td><td>1</td><td>10,0</td></tr><tr><td>Homme (Chef)</td><td>1</td><td>10,0</td></tr><tr><td>Petit fils</td><td>1</td><td>10,0</td></tr></table>	Fils	2	20,0	Gendre	1	10,0	Homme (Chef)	1	10,0	Petit fils	1	10,0																																								
Fils	2	20,0																																																				
Gendre	1	10,0																																																				
Homme (Chef)	1	10,0																																																				
Petit fils	1	10,0																																																				
		<table><tr><td>Caractéristique de l'emploi</td><td>Nb</td><td>% mén</td></tr><tr><td>Divers</td><td>0</td><td>0,0</td></tr><tr><td>Patron</td><td>0</td><td>0,0</td></tr><tr><td>Patronne</td><td>0</td><td>0,0</td></tr></table>	Caractéristique de l'emploi	Nb	% mén	Divers	0	0,0	Patron	0	0,0	Patronne	0	0,0																																								
Caractéristique de l'emploi	Nb	% mén																																																				
Divers	0	0,0																																																				
Patron	0	0,0																																																				
Patronne	0	0,0																																																				
Professions	3	<table><tr><td colspan="2">Profession(s)</td><td>Nb</td></tr><tr><td colspan="2">Domestique</td><td>3</td></tr><tr><td colspan="2">Fermier</td><td>4</td></tr><tr><td colspan="2">Fermière</td><td>2</td></tr></table> <table><tr><td colspan="4">Profession(s)</td></tr><tr><td></td><td>Sexe M</td><td>Sexe F</td><td>Total</td></tr><tr><td>Nombre</td><td>6</td><td>3</td><td>9</td></tr><tr><td>% / Nb Ind,</td><td>85,7</td><td>100,0</td><td>90,0</td></tr></table>	Profession(s)		Nb	Domestique		3	Fermier		4	Fermière		2	Profession(s)					Sexe M	Sexe F	Total	Nombre	6	3	9	% / Nb Ind,	85,7	100,0	90,0																								
Profession(s)		Nb																																																				
Domestique		3																																																				
Fermier		4																																																				
Fermière		2																																																				
Profession(s)																																																						
	Sexe M	Sexe F	Total																																																			
Nombre	6	3	9																																																			
% / Nb Ind,	85,7	100,0	90,0																																																			
Lieux de naissance	3	<table><tr><td colspan="2">Lieux de naissance</td><td>Nb</td></tr><tr><td colspan="2">Azy (18019)</td><td>5</td></tr><tr><td colspan="2">Jalognes (18116)</td><td>4</td></tr><tr><td colspan="2">Montigny (18151)</td><td>1</td></tr></table> <table><tr><td colspan="5">Lieu(x) de naissance</td></tr><tr><td>Nb</td><td>Sexe M</td><td>Sexe F</td><td>Total</td><td>%</td></tr><tr><td>Jalognes</td><td>3</td><td>1</td><td>4</td><td>40,0</td></tr><tr><td>Cher hors Jalognes</td><td>4</td><td>2</td><td>6</td><td>60,0</td></tr><tr><td>Nièvre</td><td>0</td><td>0</td><td>0</td><td>0,0</td></tr><tr><td>Paris, région parisienne</td><td>0</td><td>0</td><td>0</td><td>0,0</td></tr><tr><td>Autres</td><td>0</td><td>0</td><td>0</td><td>0,0</td></tr><tr><td>Total</td><td>7</td><td>3</td><td>10</td><td>100,0</td></tr></table>	Lieux de naissance		Nb	Azy (18019)		5	Jalognes (18116)		4	Montigny (18151)		1	Lieu(x) de naissance					Nb	Sexe M	Sexe F	Total	%	Jalognes	3	1	4	40,0	Cher hors Jalognes	4	2	6	60,0	Nièvre	0	0	0	0,0	Paris, région parisienne	0	0	0	0,0	Autres	0	0	0	0,0	Total	7	3	10	100,0
Lieux de naissance		Nb																																																				
Azy (18019)		5																																																				
Jalognes (18116)		4																																																				
Montigny (18151)		1																																																				
Lieu(x) de naissance																																																						
Nb	Sexe M	Sexe F	Total	%																																																		
Jalognes	3	1	4	40,0																																																		
Cher hors Jalognes	4	2	6	60,0																																																		
Nièvre	0	0	0	0,0																																																		
Paris, région parisienne	0	0	0	0,0																																																		
Autres	0	0	0	0,0																																																		
Total	7	3	10	100,0																																																		
Âge		<table><tr><td>Âge</td><td>Sexe F</td><td>Sexe M</td><td>Sexe F+M</td></tr><tr><td rowspan="2">Âge Min né(e) en</td><td>16 ans</td><td>3 ans</td><td>3 ans</td></tr><tr><td>1875</td><td>1888</td><td>1888</td></tr><tr><td rowspan="2">Âge Max né (e) en</td><td>61 ans</td><td>67 ans</td><td>67 ans</td></tr><tr><td>1830</td><td>1824</td><td>1824</td></tr><tr><td rowspan="2">Âge Moyen Écart Type</td><td>35,3 ans</td><td>26,1 ans</td><td>28,9 ans</td></tr><tr><td>23,2</td><td>20,3</td><td>20,3</td></tr><tr><td rowspan="2">Nombre d'Individus</td><td>3</td><td>7</td><td>10</td></tr><tr><td>30,0 %</td><td>70,0%</td><td>100,0 %</td></tr><tr><td rowspan="2">Âge &lt; 16 ans</td><td>1</td><td>0</td><td>1</td></tr><tr><td>33,3 %</td><td>0,0 %</td><td>10,0 %</td></tr><tr><td rowspan="2">Âge &gt; 55 ans</td><td>1</td><td>1</td><td>2</td></tr><tr><td>33,3 %</td><td>14,3 %</td><td>20,0 %</td></tr></table> <div>Écart d'âge max. entre les individus d'un ménage : 64 ans</div>	Âge	Sexe F	Sexe M	Sexe F+M	Âge Min né(e) en	16 ans	3 ans	3 ans	1875	1888	1888	Âge Max né (e) en	61 ans	67 ans	67 ans	1830	1824	1824	Âge Moyen Écart Type	35,3 ans	26,1 ans	28,9 ans	23,2	20,3	20,3	Nombre d'Individus	3	7	10	30,0 %	70,0%	100,0 %	Âge < 16 ans	1	0	1	33,3 %	0,0 %	10,0 %	Âge > 55 ans	1	1	2	33,3 %	14,3 %	20,0 %						
Âge	Sexe F	Sexe M	Sexe F+M																																																			
Âge Min né(e) en	16 ans	3 ans	3 ans																																																			
	1875	1888	1888																																																			
Âge Max né (e) en	61 ans	67 ans	67 ans																																																			
	1830	1824	1824																																																			
Âge Moyen Écart Type	35,3 ans	26,1 ans	28,9 ans																																																			
	23,2	20,3	20,3																																																			
Nombre d'Individus	3	7	10																																																			
	30,0 %	70,0%	100,0 %																																																			
Âge < 16 ans	1	0	1																																																			
	33,3 %	0,0 %	10,0 %																																																			
Âge > 55 ans	1	1	2																																																			
	33,3 %	14,3 %	20,0 %																																																			



**1<sup>er</sup> Prénoms**  
( Aff. Nb > 1 )

**7**

Prénoms	Nb
Pierre	3
Marie	2

**Patronymes**  
( Aff. Nb > 1 )

**5**

Patronymes H/F	Nb
MORIN	4
MAUGARD	2
SODIANT	2

**Patronymes à la nais-  
sance des femmes  
mariées**  
( Aff. Nb > 1 )

**0**

Aucun patronyme,

Recherche des 10 habitants de 1891 dans les autres recensements

Recensement de 1876	Nb	%
Faulin ( Lieu-dit )	1	16,7
Margots ( Lieu-dit les )	4	66,7
Pesselières ( Village )	1	16,7
Total	6	100,0
Pourcentage des présents de 1891 dans le recensement de 1876		60,0
Recensement de 1891	Nb	%
Habitants présents dans d'autres recensements	7	70,0
Habitants non présents dans d'autres recensements	3	30,0
Recensement de 1901	Nb	%
Margots ( Lieu-dit les )	3	75,0
Pesselières ( Village )	1	25,0
Total	4	100,0
Pourcentage des présents de 1891 dans le recensement de 1901		40,0
Recensement de 1906	Nb	%
Margots ( Lieu-dit les )	3	75,0
Pesselières ( Village )	1	25,0
Total	4	100,0
Pourcentage des présents de 1891 dans le recensement de 1906		40,0
Recensement de 1911	Nb	%
Margots ( Lieu-dit les )	2	66,7
Pesselières ( Village )	1	33,3
Total	3	100,0
Pourcentage des présents de 1891 dans le recensement de 1911		30,0
Recensement de 1921	Nb	%
Margots ( Lieu-dit les )	1	33,3
Pesselières ( Village )	2	66,7
Total	3	100,0
Pourcentage des présents de 1891 dans le recensement de 1921		30,0
Recensement de 1926	Nb	%
Pesselières ( Village )	1	100,0
Total	1	100,0
Pourcentage des présents de 1891 dans le recensement de 1926		10,0
Recensement de 1931	Nb	%
Pesselières ( Village )	1	100,0
Total	1	100,0
Pourcentage des présents de 1891 dans le recensement de 1931		10,0
Recensement de 1936	Nb	%
Total	0	0,0
Pourcentage des présents de 1891 dans le recensement de 1936		0,0

Recensement de 1946	Nb	%
Pesselières ( Village )	1	100,0
Total	1	100,0
Pourcentage des présents de 1891 dans le recensement de 1946		10,0
Observations :		

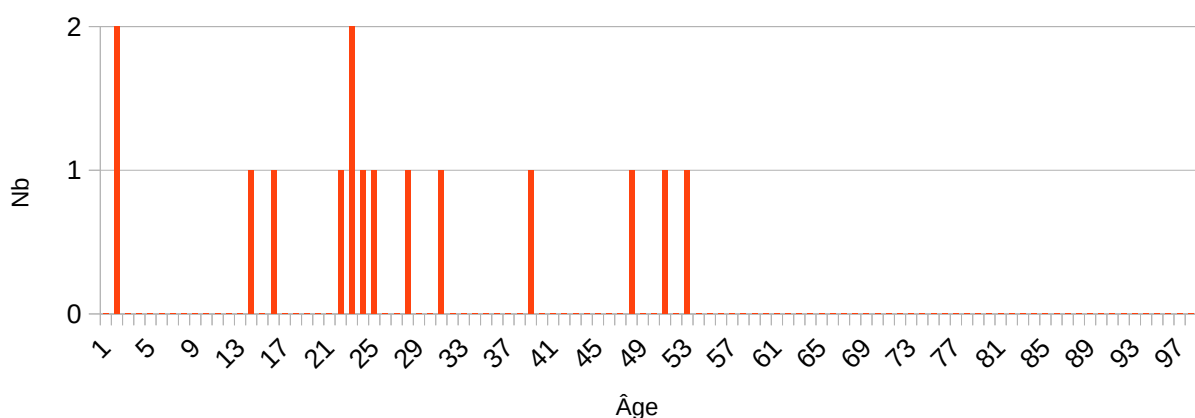
# Montpiton ( Lieu-dit )

Désignation	Nombre	Recensement 1891 (JL20) Jalognes			
Folio	2	N°24 au N°25,			
Nb de maisons occupées	3	N°186 au N°188,			
		Nombre de ménages par maison		Nb	%
		1 ménage par maison		2	66,7
		2 ménages par maison		1	33,3
Nb de ménages	4	N°194 au N°197, mén : Ménage, ind. : Individu			
		Nb de personnes par ménage		Nb	% mén % ind
		1 personne		1	25,0 6,7
		2 personnes		1	25,0 13,3
		3 personnes		0	0,0 0,0
		4 personnes		1	25,0 26,7
		- personnes			
		8 personnes		1	25,0 53,3
		Nb de générations par ménage		Nb	% mén
		1 génération : époux		2	50,0
		2 génér. : époux, enfants		0	0,0
		2 génér. : époux, parents		0	0,0
		2 génér. : époux, petit-enfants		0	0,0
		3 génér. : époux, parents, enfants		0	0,0
		3 génér. : époux, enfants, petit-enfants		2	50,0
		4 génér. : époux, parents, enfants, petits-enfants		0	0,0
		Nb de ménages		Nb	% mén
		- ayant des employés		1	25,0
		- ayant des pensionnaires		0	0,0
			Homme (Chef) et Épouse	Homme (Chef) sans Épouse	Femme (Chef) ou Veuve
		Nb	2	1	1
		%	50,0	25,0	25,0
		avec enfant(s) < 18 ans		0	0
		Couple non marié		Nb	
		Homme et femme		0	
		Deux femmes		0	
		Deux hommes		0	
Nb d'individus	15	N°717 au N°731, tous français			

Types d'individus	10	Répartition des types d'individus		Nb	% ind	
		Employé		3	20,0	
		Employée		1	6,7	
		Épouse		2	13,3	
		Femme (Chef)		1	6,7	
		Fille		1	6,7	
		Fils		1	6,7	
		Gendre		1	6,7	
		Homme (Chef)		3	20,0	
		Petit fils		1	6,7	
		Petite fille		1	6,7	
		Caractéristique de l'emploi		Nb	% mén	
		Divers		0	0,0	
		Patron		0	0,0	
		Patronne		0	0,0	
Professions	6	Profession(s)		Nb		
		Cantonnier		1		
		Couturière		1		
		Domestique		4		
		Maçon		1		
		Ménagère		2		
		Propriétaire		3		
		Profession(s)				
			Sexe M	Sexe F	Total	
		Nombre	7	5	12	
		% / Nb Ind,	77,8	83,3	80,0	
		Lieux de naissance	5	Lieux de naissance		Nb
Cher (le) (18000)				1		
Inconnu (00000)				3		
Jalognes (18116)				7		
Montigny (18151)				3		
Veaugues (18272)				1		
Lieu(x) de naissance						
Nb	Sexe M			Sexe F	Total	%
Jalognes	5			2	7	46,7
Cher hors Jalognes	2			3	5	33,3
Nièvre	0			0	0	0,0
Paris, région parisienne	0			0	0	0,0
Autres	2			1	3	20,0
Total	9			6	15	100,0

Âge				
	Âge	Sexe F	Sexe M	Sexe F+M
	Âge Min né(e) en	1 an	1 an	1 an
		1890	1890	1890
	Âge Max né (e) en	47 ans	52 ans	52 ans
		1844	1839	1839
	Âge Moyen Écart Type	25,7 ans	25,8 ans	25,7 ans
		15,8	16,6	15,7
	Nombre d'Individus	6	9	15
		40,0 %	60,0 %	100,0 %
	Âge < 16 ans	1	3	4
		16,7 %	33,3 %	26,7 %
	Âge > 55 ans	0	0	0
0,0 %		0,0 %	0,0 %	
Écart d'âge max. entre les individus d'un ménage : 51 ans				

### Âge de la population



1 <sup>er</sup> Prénoms ( Aff. Nb > 1 )	12	Prénoms		Nb
		Jean		2
		Louis		2
		Marie		2
Patronymes ( Aff. Nb > 1 )	11	Patronymes H/F		Nb
		MARÉCHAL		3
		CARRÉ		2
		POUBEAU		2
Patronymes à la naissance des femmes mariées ( Aff. Nb > 1 )	0	Aucun patronyme,		

## Recherche des 15 habitants de 1891 dans les autres recensements

Recensement de 1876	Nb	%
Montpiton ( Lieu-dit )	2	100,0
Total	2	100,0
Pourcentage des présents de 1891 dans le recensement de 1876		13,3
Recensement de 1891	Nb	%
Habitants présents dans d'autres recensements	8	53,3
Habitants non présents dans d'autres recensements	7	46,7
Recensement de 1901	Nb	%
Bourg ( le )	3	42,9
Montpiton ( Lieu-dit )	4	57,1
Total	7	100,0
Pourcentage des présents de 1891 dans le recensement de 1901		46,7
Recensement de 1906	Nb	%
Bourg ( le )	2	28,6
Faulin ( Lieu-dit )	1	14,3
Montpiton ( Lieu-dit )	3	42,9
Total	6	85,7
Pourcentage des présents de 1891 dans le recensement de 1906		40,0
Recensement de 1911	Nb	%
Bourg ( le )	2	40,0
Montpiton ( Lieu-dit )	3	60,0
Total	5	100,0
Pourcentage des présents de 1891 dans le recensement de 1911		33,3
Recensement de 1921	Nb	%
Montpiton ( Lieu-dit )	2	100,0
Total	2	100,0
Pourcentage des présents de 1891 dans le recensement de 1921		13,3
Recensement de 1926	Nb	%
Bourg ( le )	2	50,0
Montpiton ( Lieu-dit )	2	50,0
Total	4	100,0
Pourcentage des présents de 1891 dans le recensement de 1926		26,7
Recensement de 1931	Nb	%
Bourg ( le )	1	33,3
Montpiton ( Lieu-dit )	2	66,7
Total	3	100,0
Pourcentage des présents de 1891 dans le recensement de 1931		20,0

Recensement de 1936	Nb	%
Bourg ( le )	2	100,0
Total	2	100,0
Pourcentage des présents de 1891 dans le recensement de 1936		13,3

Recensement de 1946	Nb	%
Montpiton ( Lieu-dit )	1	100,0
Total	1	100,0
Pourcentage des présents de 1891 dans le recensement de 1946		6,7

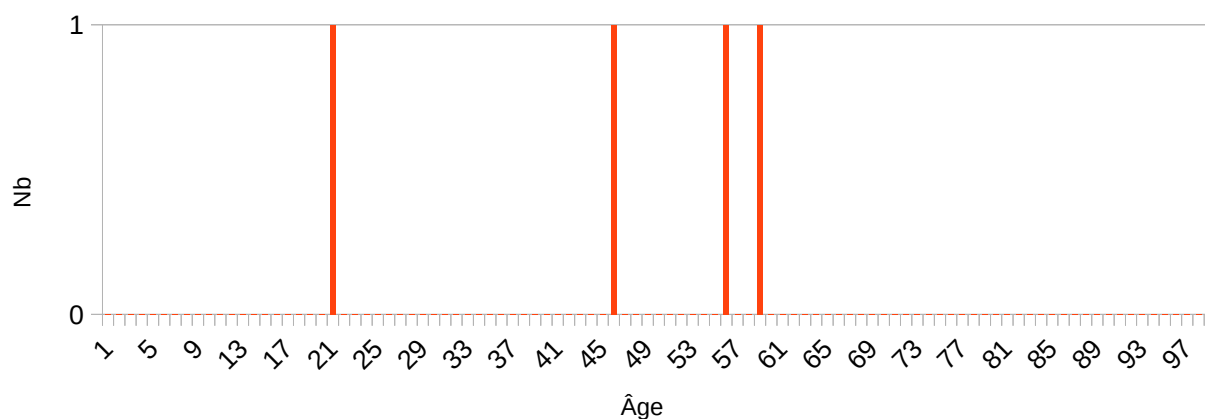
**Observations :**

# Moulin Blanc ( Lieu-dit le )

Désignation	Nombre	Recensement 1891 (JL21) Jalognes			
Folio	1	N°28,			
Nb de maisons occupées	1	N°211,			
		Nombre de ménages par maison		Nb	%
		1 ménage par maison		1	100,0
		2 ménages par maison		0	100,0
Nb de ménages	1	N°220, mén : Ménage, ind. : Individu			
		Nb de personnes par ménage		Nb	% mén % ind
		1 personne		0	0,0 0,0
		- personnes			
		4 personnes		1	100,0 100,0
		Nb de générations par ménage		Nb	% mén
		1 génération : époux		0	0,0
		2 génér. : époux, enfants		1	100,0
		2 génér. : époux, parents		0	0,0
		2 génér. : époux, petit-enfants		0	0,0
		3 génér. : époux, parents, enfants		0	0,0
		3 génér. : époux, enfants, petit-enfants		0	0,0
		4 génér. : époux, parents, enfants, petits-enfants		0	0,0
		Nb de ménages		Nb	% mén
		- ayant des employés		0	0,0
		- ayant des pensionnaires		0	0,0
			Homme (Chef) et Épouse	Homme (Chef) sans Épouse	Femme (Chef) ou Veuve
		Nb	1	0	0
		%	100,0	0,0	0,0
		avec enfant(s) < 18 ans		0	0
		Couple non marié		Nb	
		Homme et femme		0	
		Deux femmes		0	
		Deux hommes		0	
Nb d'individus	4	N°830 au N°833, tous français			

Types d'individus	4	Répartition des types d'individus		Nb	% ind
		Épouse		1	25,0
		Fille		1	25,0
		Frère		1	25,0
		Homme (Chef)		1	25,0
		Caractéristique de l'emploi		Nb	% mén
		Divers		0	0,0
		Patron		0	0,0
		Patronne		0	0,0
Professions	1	Profession(s)		Nb	
		Propriétaire		3	
		Profession(s)			
			Sexe M	Sexe F	Total
		Nombre	1	2	3
		% / Nb Ind,	50,0	100,0	75,0
Lieux de naissance	3	Lieux de naissance		Nb	
		Feux (18094)		2	
		Gardefort (18098)		1	
		Veaugues (18272)		1	
		Lieu(x) de naissance			
		Nb	Sexe M	Sexe F	Total
		Jalognes	0	0	0
		Cher hors Jalognes	2	2	4
		Nièvre	0	0	0
		Paris, région parisienne	0	0	0
		Autres	0	0	0
		Total	2	2	4
Âge		Âge	Sexe F	Sexe M	Sexe F+M
		Âge Min	20 ans	55 ans	20 ans
		né(e) en	1871	1836	1871
		Âge Max	45 ans	58 ans	58 ans
		né (e) en	1846	1833	1833
		Âge Moyen	32,5 ans	56,5 ans	44,5 ans
		Écart Type	17,7	2,1	17,3
		Nombre d'Individus	2	2	4
			50,0 %	50,0 %	100,0 %
		Âge < 16 ans	0	0	0
			0,0 %	0,0 %	0,0 %
		Âge > 55 ans	0	1	1
			0,0 %	50,0 %	25,0
		Écart d'âge max. entre les individus d'un ménage : 38 ans			

### Âge de la population



1 <sup>er</sup> Prénoms ( Aff. Nb > 1 )	4	Tous différents	
Patronymes ( Aff. Nb > 1 )	2	Patronymes H/F	Nb
		PLANCHON	3
Patronymes à la nais- sance des femmes mariées ( Aff. Nb > 1 )	0	Aucun patronyme,	

#### Recherche des 4 habitants de 1891 dans les autres recensements

Recensement de 1876	Nb	%
Bannie ( Lieu-dit la )	1	100,0
Total	1	100,0
Pourcentage des présents de 1891 dans le recensement de 1876		25,0

Recensement de 1891	Nb	%
Habitants présents dans d'autres recensements	3	75,0
Habitants non présents dans d'autres recensements	1	25,0
Recensement de 1901	Nb	%
Bannie ( Lieu-dit la )	3	100,0
Total	3	100,0
Pourcentage des présents de 1891 dans le recensement de 1901		75,0
Recensement de 1906	Nb	%
Bannie ( Lieu-dit la )	2	100,0
Total	2	100,0
Pourcentage des présents de 1891 dans le recensement de 1906		50,0
Recensement de 1911	Nb	%
Bannie ( Lieu-dit la )	2	100,0
Total	2	100,0
Pourcentage des présents de 1891 dans le recensement de 1911		50,0
Recensement de 1921	Nb	%
Bannie ( Lieu-dit la )	2	100,0
Total	2	100,0
Pourcentage des présents de 1891 dans le recensement de 1921		50,0
Recensement de 1926	Nb	%
Total	0	0,0
Pourcentage des présents de 1891 dans le recensement de 1926		0,0
Recensement de 1931	Nb	%
Total	0	0,0
Pourcentage des présents de 1891 dans le recensement de 1931		0,0
Recensement de 1936	Nb	%
Total	0	0,0
Pourcentage des présents de 1891 dans le recensement de 1936		0,0
Recensement de 1946	Nb	%
Total	0	0,0
Pourcentage des présents de 1891 dans le recensement de 1946		0,0
Observations :		

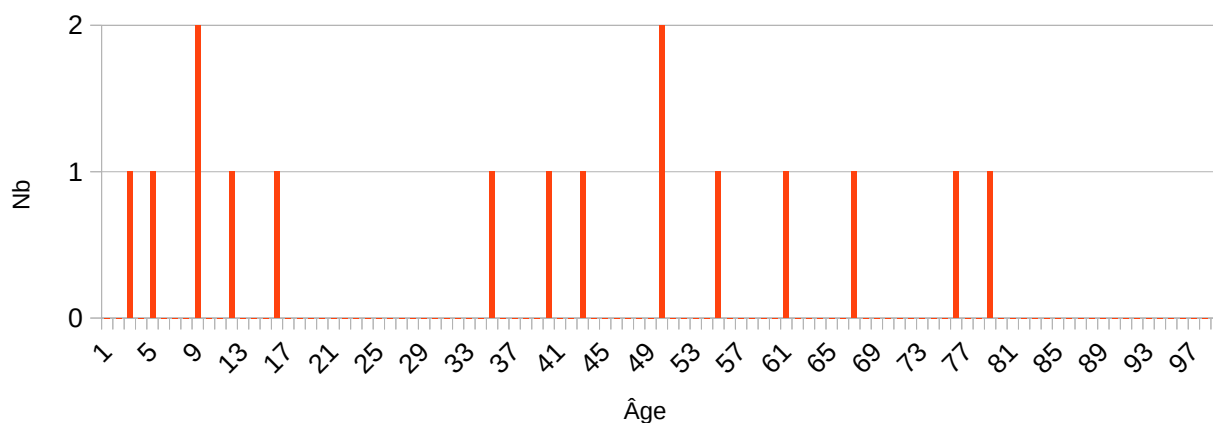
# Mourate ( Lieu-dit la )

Désignation	Nombre	Recensement 1891 (JL22) Jalognes			
Folio	2	N°23 au N°24,			
Nb de maisons occupées	5	N°179 au N°184,			
		Nombre de ménages par maison		Nb	%
		1 ménage par maison		5	100,0
		2 ménages par maison		0	0,0
Nb de ménages	5	N°187 au N°191, mén : Ménage, ind. : Individu			
		Nb de personnes par ménage		Nb	% mén % ind
		1 personne		1	20,0 6,3
		2 personnes		1	20,0 12,5
		3 personnes		0	0,0 0,0
		4 personnes		2	40,0 50,0
		5 personnes		1	20,0 31,3
		Nb de générations par ménage		Nb	% mén
		1 génération : époux		1	20,0
		2 génér. : époux, enfants		3	60,0
		2 génér. : époux, parents		0	0,0
		2 génér. : époux, petit-enfants		0	0,0
		3 génér. : époux, parents, enfants		0	0,0
		3 génér. : époux, enfants, petit-enfants		1	20,0
		4 génér. : époux, parents, enfants, petits-enfants		0	0,0
		Nb de ménages		Nb	% mén
		- ayant des employés		0	0,0
		- ayant des pensionnaires		0	0,0
			Homme (Chef) et Épouse	Homme (Chef) sans Épouse	Femme (Chef) ou Veuve
		Nb	3	1	1
		%	60,0	20,0	20,0
		avec enfant(s) < 18 ans		0	0
		Couple non marié		Nb	
		Homme et femme		0	
		Deux femmes		0	
		Deux hommes		0	
Nb d'individus	16	N°685 au N°700, tous français			

Types d'individus	7	Répartition des types d'individus			Nb	% ind
		Épouse			3	18,8
		Femme (Chef)			1	6,3
		Fille			3	18,8
		Fils			3	18,8
		Homme (Chef)			4	25,0
		Petit fils			1	6,3
		Tante			1	6,3
		Caractéristique de l'emploi			Nb	% mén
		Divers			0	0,0
Professions	5	Profession(s)			Nb	
		Journalier			2	
		Journalière			3	
		Manœuvre			2	
		Ménagère			2	
		Rentier			1	
		Profession(s)				
			Sexe M	Sexe F	Total	
		Nombre	5	5	10	
		% / Nb Ind,	62,5	62,5	62,5	
Lieux de naissance	8	Lieux de naissance			Nb	
		Aubinges (18016)			1	
		Feux (18094)			3	
		Gardefort (18098)			1	
		Groises (18104)			1	
		Herry (18110)			1	
		Jalognes (18116)			6	
		Saint-Léger-le-Petit (18220)			1	
		Veaugues (18272)			2	
		Lieu(x) de naissance				
		Nb	Sexe M	Sexe F	Total	%
		Jalognes	4	2	6	37,5
		Cher hors Jalognes	4	6	10	62,5
		Nièvre	0	0	0	0,0
		Paris, région parisienne	0	0	0	0,0
		Autres	0	0	0	0,0
		Total	8	8	16	100,0

Âge				
	Âge	Sexe F	Sexe M	Sexe F+M
	Âge Min né(e) en	2 ans	4 ans	2 ans
		1889	1887	1889
	Âge Max né (e) en	78 ans	66 ans	78 ans
		1813	1825	1813
	Âge Moyen Écart Type	39,7 ans	34,5 ans	37,1 ans
		29,0	24,7	26,1
	Nombre d'Individus	8	8	16
		50,0 %	50,0 %	100,0 %
	Âge < 16 ans	3	3	6
		37,5 %	37,5 %	37,5
	Âge > 55 ans	2	2	4
25,0 %		25,0 %	25,0 %	
Écart d'âge max. entre les individus d'un ménage : 67 ans				

### Âge de la population



1 <sup>er</sup> Prénoms ( Aff. Nb > 1 )	11	Prénoms		Nb
		Marie		4
		Célestin		2
		Jean		2
Patronymes ( Aff. Nb > 1 )	9	Patronymes H/F		Nb
		DUTOUT		4
		DUSSAULT		3
		RASLE		3
Patronymes à la naissance des femmes mariées ( Aff. Nb > 1 )	0	Aucun patronyme,		

## Recherche des 16 habitants de 1891 dans les autres recensements

Recensement de 1876	Nb	%
Bourg ( le )	5	71,4
Pontonne ( Lieu-dit la )	2	28,6
Total	7	100,0
Pourcentage des présents de 1891 dans le recensement de 1876		43,7

Recensement de 1891	Nb	%
Habitants présents dans d'autres recensements	14	87,5
Habitants non présents dans d'autres recensements	2	12,5

Recensement de 1901	Nb	%
Bourg ( le )	1	9,1
Graveriot ( Lieu-dit le )	3	27,3
Saunière ( Lieu-dit la )	7	63,6
Total	11	100,0
Pourcentage des présents de 1891 dans le recensement de 1901		68,7

Recensement de 1906	Nb	%
Bourg ( le )	1	10,0
Graveriot ( Lieu-dit le )	2	20,0
Saunière ( Lieu-dit la )	7	70,0
Total	10	100,0
Pourcentage des présents de 1891 dans le recensement de 1906		62,5

Recensement de 1911	Nb	%
Alouette ( Lieu-dit l' )	2	25,0
Saunière ( Lieu-dit la )	4	50,0
Vinéry ( Lieu-dit )	2	25,0
Total	8	100,0
Pourcentage des présents de 1891 dans le recensement de 1911		50,0

Recensement de 1921	Nb	%
Alouette ( Lieu-dit l' )	2	40,0
Saunière ( Lieu-dit la )	3	60,0
Total	5	100,0
Pourcentage des présents de 1891 dans le recensement de 1921		31,2

Recensement de 1926	Nb	%
Alouette ( Lieu-dit l' )	1	25,0
Saunière ( Lieu-dit la )	3	75,0
Total	4	100,0
Pourcentage des présents de 1891 dans le recensement de 1926		25,0

Recensement de 1931	Nb	%
Alouette ( Lieu-dit l' )	1	25,0
Saunière ( Lieu-dit la )	2	50,0
Vinéry ( Lieu-dit )	1	25,0
Total	4	100,0
Pourcentage des présents de 1891 dans le recensement de 1931		25,0

Recensement de 1936	Nb	%
Bourg ( le )	1	33,3
Alouette ( Lieu-dit l' )	1	33,3
Vinéry ( Lieu-dit )	1	33,3
Total	3	100,0
Pourcentage des présents de 1891 dans le recensement de 1936		18,7

Recensement de 1946	Nb	%
Alouette ( Lieu-dit l' )	1	50,0
Vinéry ( Lieu-dit )	1	50,0
Total	2	100,0
Pourcentage des présents de 1891 dans le recensement de 1946		12,5

**Observations :**

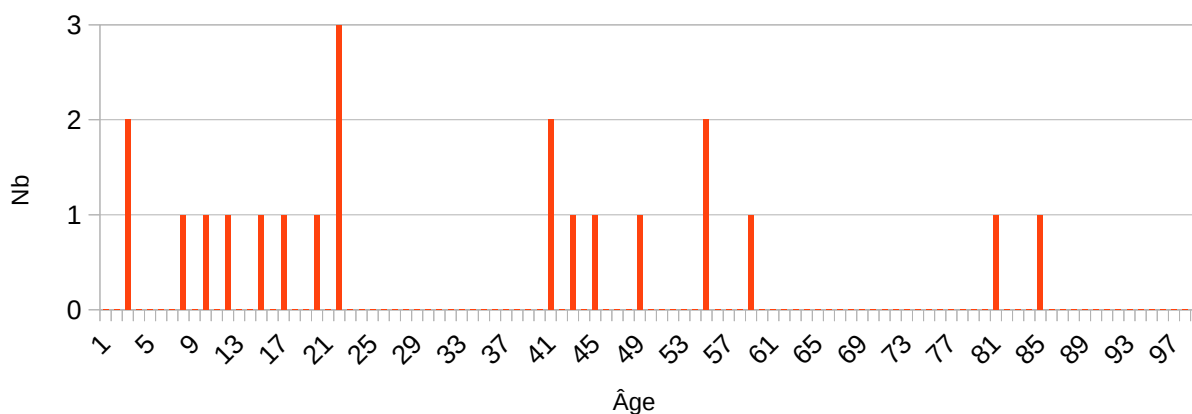
# Palais ( Lieu-dit le )

Désignation	Nombre	Recensement 1891 (JL23) Jalognes			
Folio	1	N°23,			
Nb de maisons occupées	5	N°174 au N°178,			
		Nombre de ménages par maison		Nb	%
		1 ménage par maison		5	100,0
		2 ménages par maison		0	0,0
Nb de ménages	5	N°182 au N°186, mén : Ménage, ind. : Individu			
		Nb de personnes par ménage		Nb	% mén % ind
		1 personne		0	0,0 0,0
		2 personnes		2	40,0 19,0
		- personnes			
		5 personnes		1	20,0 23,8
		6 personnes		2	40,0 57,1
		Nb de générations par ménage		Nb	% mén
		1 génération : époux		2	40,0
		2 génér. : époux, enfants		3	60,0
		2 génér. : époux, parents		0	0,0
		2 génér. : époux, petit-enfants		0	0,0
		3 génér. : époux, parents, enfants		0	0,0
		3 génér. : époux, enfants, petit-enfants		0	0,0
		4 génér. : époux, parents, enfants, petits-enfants		0	0,0
		Nb de ménages		Nb	% mén
		- ayant des employés		0	0,0
		- ayant des pensionnaires		1	20,0
			Homme (Chef) et Épouse	Homme (Chef) sans Épouse	Femme (Chef) ou Veuve
		Nb	5	0	0
		%	100,0	0,0	0,0
		avec enfant(s) < 18 ans		0	0
		Couple non marié		Nb	
		Homme et femme		0	
		Deux femmes		0	
		Deux hommes		0	
Nb d'individus	21	N°664 au N°684, tous français			

Types d'individus	5	Répartition des types d'individus		Nb	% ind	
		Épouse		5	23,8	
		Fille		5	23,8	
		Fils		5	23,8	
		Homme (Chef)		5	23,8	
		Nourrisson		1	4,8	
		Caractéristique de l'emploi		Nb	% mén	
		Divers		0	0,0	
		Patron		0	0,0	
Patronne		0	0,0			
Professions	5	Profession(s)		Nb		
		Journalier		3		
		Journalière		3		
		Ménagère		2		
		Métayer		1		
		Scieur de long		1		
		Profession(s)				
			Sexe M	Sexe F	Total	
		Nombre	5	5	10	
% / Nb Ind,	45,5	50,0	47,6			
Lieux de naissance	6	Lieux de naissance		Nb		
		Azy (18019)		3		
		Chaumoux-Marcilly (18061)		3		
		Feux (18094)		2		
		Gardefort (18098)		1		
		Jalognes (18116)		11		
		Paris 18e (75018)		1		
		Lieu(x) de naissance				
		Nb	Sexe M	Sexe F	Total	%
		Jalognes	4	7	11	52,4
		Cher hors Jalognes	6	3	9	42,9
		Nièvre	0	0	0	0,0
		Paris, région parisienne	1	0	1	4,8
		Autres	0	0	0	0,0
Total	11	10	21	100,0		

Âge		Âge	Sexe F	Sexe M	Sexe F+M
	Âge Min né(e) en	7 ans	1 an	1 an	
		1884	1890	1890	
	Âge Max né (e) en	65 ans	68 ans	68 ans	
		1826	1823	1823	
	Âge Moyen Écart Type	26,2 ans	22,7 ans	24,4 ans	
		18,5	21,9	19,9	
	Nombre d'Individus	10	11	21	
		47,6 %	52,4 %	100,0 %	
	Âge < 16 ans	5	6	11	
		50,0 %	54,5 %	52,4 %	
	Âge > 55 ans	1	1	2	
		10,0 %	9,1 %	9,5 %	
	Écart d'âge max. entre les individus d'un ménage : 40 ans				

Âge de la population



1 <sup>er</sup> Prénoms ( Aff. Nb > 1 )	4	Prénoms		Nb
		André		2
		Anne		2
		Henri		2
		Marie		2
Patronymes ( Aff. Nb > 1 )	10	Patronymes H/F		Nb
		MAURICE		5
		PÉZARD		4
		TRIBALLAT		4
		BALLAND		2

Patronymes à la naissance des femmes mariées ( Aff. Nb > 1 )	0	Aucun patronyme,
Recherche des 21 habitants de 1891 dans les autres recensements		
Recensement de 1876	Nb	%
Palais ( Lieu-dit le )	4	66,7
Pesselières ( Village )	2	33,3
Total	6	100,0
Pourcentage des présents de 1891 dans le recensement de 1876		28,6
Recensement de 1891	Nb	%
Habitants présents dans d'autres recensements	14	66,7
Habitants non présents dans d'autres recensements	7	33,3
Recensement de 1901	Nb	%
Bourg ( le )	1	10,0
Palais ( Lieu-dit le )	5	50,0
Pesselières ( Village )	2	20,0
Vinéry ( Lieu-dit )	2	20,0
Total	10	100,0
Pourcentage des présents de 1891 dans le recensement de 1901		47,6
Recensement de 1906	Nb	%
Benelle ( Lieu-dit )	2	22,2
Graveriot ( Lieu-dit le )	1	11,1
Moulin Blanc ( Lieu-dit le )	2	22,2
Palais ( Lieu-dit le )	3	33,3
Vinéry ( Lieu-dit )	1	11,1
Total	9	100,0
Pourcentage des présents de 1891 dans le recensement de 1906		42,9
Recensement de 1911	Nb	%
Graveriot ( Lieu-dit le )	1	16,7
Palais ( Lieu-dit le )	4	66,7
Vinéry ( Lieu-dit )	1	16,7
Total	6	100,0
Pourcentage des présents de 1891 dans le recensement de 1911		28,6
Recensement de 1921	Nb	%
Graveriot ( Lieu-dit le )	1	20,0
Palais ( Lieu-dit le )	4	80,0
Total	5	100,0
Pourcentage des présents de 1891 dans le recensement de 1921		23,8

Recensement de 1926	Nb	%
Graveriot ( Lieu-dit le )	1	20,0
Palais ( Lieu-dit le )	4	80,0
Total	5	100,0
Pourcentage des présents de 1891 dans le recensement de 1926		23,8

Recensement de 1931	Nb	%
Graveriot ( Lieu-dit le )	1	20,0
Palais ( Lieu-dit le )	4	80,0
Total	5	100,0
Pourcentage des présents de 1891 dans le recensement de 1931		23,8

Recensement de 1936	Nb	%
Graveriot ( Lieu-dit le )	1	25,0
Palais ( Lieu-dit le )	3	75,0
Total	4	100,0
Pourcentage des présents de 1891 dans le recensement de 1936		19,0

Recensement de 1946	Nb	%
Graveriot ( Lieu-dit le )	1	25,0
Palais ( Lieu-dit le )	3	75,0
Total	4	100,0
Pourcentage des présents de 1891 dans le recensement de 1946		19,0

**Observations :**

# Pascauds ( Lieu-dit les )

Désignation	Nombre	Recensement 1891 (JL24) Jalognes			
Folio	2	N°20 au N°21,			
Nb de maisons occupées	8	N°157 au N°164,			
		Nombre de ménages par maison		Nb	%
		1 ménage par maison		8	100,0
		2 ménages par maison		0	0,0
Nb de ménages	8	N°165 au N°172, mén : Ménage, ind. : Individu			
		Nb de personnes par ménage		Nb	% mén % ind
		1 personne		1	12,5 3,6
		2 personnes		3	37,5 21,4
		3 personnes		1	12,5 10,7
		4 personnes		0	0,0
		5 personnes		1	12,5 17,9
		6 personnes		1	12,5 21,4
		7 personnes		1	12,5 25,0
		Nb de générations par ménage		Nb	% mén
		1 génération : époux		4	50,0
		2 génér. : époux, enfants		3	37,5
		2 génér. : époux, parents		0	0,0
		2 génér. : époux, petit-enfants		0	0,0
		3 génér. : époux, parents, enfants		0	0,0
		3 génér. : époux, enfants, petit-enfants		1	12,5
		4 génér. : époux, parents, enfants, petits-enfants		0	0,0
		Nb de ménages		Nb	% mén
		- ayant des employés		0	0,0
		- ayant des pensionnaires		0	0,0
			Homme (Chef) et Épouse	Homme (Chef) sans Épouse	Femme (Chef) ou Veuve
		Nb	7	0	1
		%	87,5	0,0	12,5
		avec enfant(s) < 18 ans		0	0
		Couple non marié		Nb	
		Homme et femme		0	
		Deux femmes		0	
		Deux hommes		0	
Nb d'individus	28	N°592 au N°619, tous français			

Types d'individus	7	Répartition des types d'individus		Nb	% ind
		Épouse		7	25,0
		Femme (Chef)		1	3,6
		Fille		5	17,9
		Fils		5	17,9
		Gendre		1	3,6
		Homme (Chef)		7	25,0
		Petit fils		2	7,1
		Caractéristique de l'emploi		Nb	% mén
		Divers		0	0,0
Professions	9	Profession(s)		Nb	
		Cultivateur		2	
		Cultivatrice		2	
		Fermier		3	
		Fermière		2	
		Journalier		2	
		Journalière		2	
		Ménagère		1	
		Métayer		2	
		Métayère		2	
Lieux de naissance	13	Profession(s)			
			Sexe M	Sexe F	Total
		Nombre	9	9	18
		% / Nb Ind,	60,0	69,2	64,3
		Lieux de naissance		Nb	
		Boulleret (18032)		1	
		Crézancy-en-Sancerre (18079)		3	
		Farges-en-Septaine (18092)		1	
		Feux (18094)		1	
		Gardefort (18098)		4	
		Groises (18104)		1	
		Gron (18105)		1	
		Herry (18110)		3	
		Jalognes (18116)		8	
		Moulins-sur-Yèvre (18158)		1	
		Sainte-Gemme-en-Sancerrois (18208)		1	
		Savigny-en-Sancerre (18246)		1	
		Veaugues (18272)		2	

		<table><tr><th colspan="5">Lieu(x) de naissance</th></tr><tr><th>Nb</th><th>Sexe M</th><th>Sexe F</th><th>Total</th><th>%</th></tr><tr><td>Jalognes</td><td>4</td><td>4</td><td>8</td><td>28,6</td></tr><tr><td>Cher hors Jalognes</td><td>11</td><td>9</td><td>20</td><td>71,4</td></tr><tr><td>Nièvre</td><td>0</td><td>0</td><td>0</td><td>0,0</td></tr><tr><td>Paris, région parisienne</td><td>0</td><td>0</td><td>0</td><td>0,0</td></tr><tr><td>Autres</td><td>0</td><td>0</td><td>0</td><td>0,0</td></tr><tr><td>Total</td><td>15</td><td>13</td><td>28</td><td>100,0</td></tr></table>	Lieu(x) de naissance					Nb	Sexe M	Sexe F	Total	%	Jalognes	4	4	8	28,6	Cher hors Jalognes	11	9	20	71,4	Nièvre	0	0	0	0,0	Paris, région parisienne	0	0	0	0,0	Autres	0	0	0	0,0	Total	15	13	28	100,0													
Lieu(x) de naissance																																																							
Nb	Sexe M	Sexe F	Total	%																																																			
Jalognes	4	4	8	28,6																																																			
Cher hors Jalognes	11	9	20	71,4																																																			
Nièvre	0	0	0	0,0																																																			
Paris, région parisienne	0	0	0	0,0																																																			
Autres	0	0	0	0,0																																																			
Total	15	13	28	100,0																																																			
Âge		<table><tr><th>Âge</th><th>Sexe F</th><th>Sexe M</th><th>Sexe F+M</th></tr><tr><td>Âge Min</td><td>6 ans</td><td>4 ans</td><td>4 ans</td></tr><tr><td>né(e) en</td><td>1885</td><td>1887</td><td>1887</td></tr><tr><td>Âge Max</td><td>76 ans</td><td>68 ans</td><td>76 ans</td></tr><tr><td>né (e) en</td><td>1815</td><td>1823</td><td>1815</td></tr><tr><td>Âge Moyen</td><td>38,3 ans</td><td>32,5 ans</td><td>35,2 ans</td></tr><tr><td>Écart Type</td><td>24,5</td><td>24,6</td><td>24,3</td></tr><tr><td rowspan="2">Nombre d'Individus</td><td>13</td><td>15</td><td>28</td></tr><tr><td>46,4 %</td><td>53,6 %</td><td>100,0 %</td></tr><tr><td rowspan="2">Âge &lt; 16 ans</td><td>4</td><td>6</td><td>10</td></tr><tr><td>30,8 %</td><td>40,0 %</td><td>35,7 %</td></tr><tr><td rowspan="2">Âge &gt; 55 ans</td><td>3</td><td>3</td><td>6</td></tr><tr><td>23,1 %</td><td>20,0 %</td><td>21,4 %</td></tr><tr><td colspan="4">Écart d'âge max. entre les individus d'un ménage : 61 ans</td></tr></table>	Âge	Sexe F	Sexe M	Sexe F+M	Âge Min	6 ans	4 ans	4 ans	né(e) en	1885	1887	1887	Âge Max	76 ans	68 ans	76 ans	né (e) en	1815	1823	1815	Âge Moyen	38,3 ans	32,5 ans	35,2 ans	Écart Type	24,5	24,6	24,3	Nombre d'Individus	13	15	28	46,4 %	53,6 %	100,0 %	Âge < 16 ans	4	6	10	30,8 %	40,0 %	35,7 %	Âge > 55 ans	3	3	6	23,1 %	20,0 %	21,4 %	Écart d'âge max. entre les individus d'un ménage : 61 ans			
Âge	Sexe F	Sexe M	Sexe F+M																																																				
Âge Min	6 ans	4 ans	4 ans																																																				
né(e) en	1885	1887	1887																																																				
Âge Max	76 ans	68 ans	76 ans																																																				
né (e) en	1815	1823	1815																																																				
Âge Moyen	38,3 ans	32,5 ans	35,2 ans																																																				
Écart Type	24,5	24,6	24,3																																																				
Nombre d'Individus	13	15	28																																																				
	46,4 %	53,6 %	100,0 %																																																				
Âge < 16 ans	4	6	10																																																				
	30,8 %	40,0 %	35,7 %																																																				
Âge > 55 ans	3	3	6																																																				
	23,1 %	20,0 %	21,4 %																																																				
Écart d'âge max. entre les individus d'un ménage : 61 ans																																																							

### Âge de la population

The chart displays the number of individuals (Nb) for each age (Âge) from 1 to 91. The y-axis represents the number of individuals (Nb) from 0 to 2. The x-axis represents the age (Âge) from 1 to 91. The distribution shows a peak at age 7 (Nb=2), a cluster of ages 49-50 (Nb=1), a peak at age 50 (Nb=2), a cluster of ages 67-68 (Nb=2), and a peak at age 67 (Nb=2).

Âge	Nb
7	2
8	1
9	1
10	1
11	1
12	1
13	1
14	1
15	1
16	1
17	1
18	1
19	1
20	1
21	1
22	1
23	1
24	1
25	1
26	1
27	1
28	1
29	1
30	1
31	1
32	1
33	1
34	1
35	1
36	1
37	1
38	1
39	1
40	1
41	1
42	1
43	1
44	1
45	1
46	1
47	1
48	1
49	1
50	2
51	1
52	1
53	1
54	1
55	1
56	1
57	1
58	1
59	1
60	1
61	1
62	1
63	1
64	1
65	1
66	1
67	2
68	2
69	1
70	1
71	1
72	1
73	1
74	1
75	1
76	1
77	1
78	1
79	1
80	1
81	1
82	1
83	1
84	1
85	1
86	1
87	1
88	1
89	1
90	1
91	1

1 <sup>er</sup> Prénoms ( Aff. Nb > 1 )	17	<table><tr><th>Prénoms</th><th>Nb</th></tr><tr><td>Marie</td><td>6</td></tr><tr><td>Rosalie</td><td>4</td></tr><tr><td>François</td><td>2</td></tr><tr><td>Isidore</td><td>2</td></tr><tr><td>Jean</td><td>2</td></tr></table>	Prénoms	Nb	Marie	6	Rosalie	4	François	2	Isidore	2	Jean	2
Prénoms	Nb													
Marie	6													
Rosalie	4													
François	2													
Isidore	2													
Jean	2													

Patronymes ( Aff. Nb > 1 )	16	Patronymes H/F	Nb
		BONNIN	6
		GILLET	4
		MOREUX	3
		DESREAU	2
		PETIT	2
Patronymes à la nais- sance des femmes mariées ( Aff. Nb > 1 )	0	Aucun patronyme,	
Recherche des 28 habitants de 1891 dans les autres recensements			

Recensement de 1921	Nb	%
Palais ( Lieu-dit le )	3	37,5
Pascauds ( Lieu-dit les )	4	50,0
Pesselières ( Village )	1	12,5
Total	8	100,0
Pourcentage des présents de 1891 dans le recensement de 1921		28,6
Recensement de 1926	Nb	%
Palais ( Lieu-dit le )	2	66,7
Pesselières ( Village )	1	33,3
Total	3	100,0
Pourcentage des présents de 1891 dans le recensement de 1926		10,7
Recensement de 1931	Nb	%
Palais ( Lieu-dit le )	2	100,0
Total	2	100,0
Pourcentage des présents de 1891 dans le recensement de 1931		7,1
Recensement de 1936	Nb	%
Palais ( Lieu-dit le )	2	50,0
Pesselières ( Village )	2	50,0
Total	4	100,0
Pourcentage des présents de 1891 dans le recensement de 1936		14,3
Recensement de 1946	Nb	%
Palais ( Lieu-dit le )	1	33,3
Pesselières ( Village )	2	66,7
Total	3	100,0
Pourcentage des présents de 1891 dans le recensement de 1946		10,7
Observations :		

# Pesselières ( Village )

Désignation	Nombre	Recensement 1891 (JL25) Jalognes			
Folio	8	N°7 au N°14,			
Nb de maisons occupées	57	N°51 au N°107,			
		Nombre de ménages par maison		Nb	%
		1 ménage par maison		55	96,5
		2 ménages par maison		2	3,5
Nb de ménages	59	N°55 au N°113, mén : Ménage, ind. : Individu			
		Nb de personnes par ménage		Nb	% mén % ind
		1 personne		3	5,1 1,3
		2 personnes		16	27,1 14,3
		3 personnes		14	23,7 18,8
		4 personnes		9	15,3 16,1
		5 personnes		6	10,2 13,5
		6 personnes		6	10,2 16,1
		7 personnes		0	0,0 0,0
		8 personnes		2	3,4 7,2
		9 personnes		2	3,4 8,1
		10 personnes		1	1,7 4,5
		Nb de générations par ménage		Nb	% mén
		1 génération : époux		20	33,9
		2 génér. : époux, enfants		31	52,5
		2 génér. : époux, parents		2	3,4
		2 génér. : époux, petit-enfants		1	1,7
		3 génér. : époux, parents, enfants		5	8,5
		3 génér. : époux, enfants, petit-enfants		0	0,0
		4 génér. : époux, parents, enfants, petits-enfants		0	0,0
		Nb de ménages		Nb	% mén
		- ayant des employés		11	18,6
		- ayant des pensionnaires		0	
			Homme (Chef) et Épouse	Homme (Chef) sans Épouse	Femme (Chef) ou Veuve
		Nb	48	6	5
		%	81,4	10,2	8,5
		avec enfant(s) < 18 ans		1	2
		Couple non marié		Nb	
		Homme et femme		0	
		Deux femmes		0	
		Deux hommes		0	

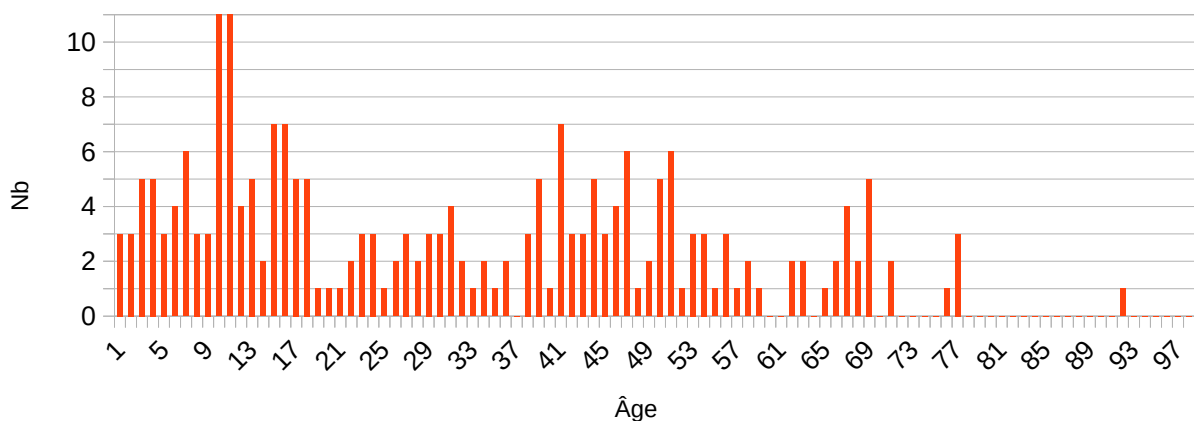
		- Maison N°68, ménage N°72, un homme et sa fille de 9 ans, - Maison N°95, ménage N°100, une femme et deux fils de 1 et 6 ans, et son père. - Maison N°106, ménage N°111, une femme et deux fils de 9 et 10 ans.		
Nb d'individus	223	N°191 au N°413, 222 français et 1 suisse		
Types d'individus	15	Répartition des types d'individus	Nb	% ind
		Beau-fils	1	0,4
		Beau-père	2	0,9
		Belle-fille	1	0,4
		Belle-mère	1	0,4
		Employé	11	4,9
		Employée	15	6,7
		Épouse	49	22,0
		Femme (Chef)	5	2,2
		Fille	40	17,9
		Fils	38	17,0
		Homme (Chef)	54	24,2
		Mère	3	1,3
		Neveu	1	0,4
		Petit fils	1	0,4
		Père	1	0,4
		Caractéristique de l'emploi	Nb	% mén
		Divers	0	0,0
		Patron	0	0,0
		Patronne	0	0,0
Professions	37	Profession(s)	Nb	
		Aubergiste	8	
		Basse courière	1	
		Bonne	1	
		Cantonnier	2	
		Charron	2	
		Chiffonnier	1	
		Cocher	2	
		Couturière	3	
		Couvreur	1	
		Cultivateur	4	
		Cultivatrice	4	
		Domestique	19	
		Épicier	1	
		Épicière	1	
		Femme de chambre	3	
		Fermier	6	
		Fermière	5	

		<table><tr><td>Garde particulier</td><td>1</td></tr><tr><td>Grainetier</td><td>2</td></tr><tr><td>Grainetière</td><td>1</td></tr><tr><td>Jardinier</td><td>1</td></tr><tr><td>Jardinière</td><td>1</td></tr><tr><td>Journalier</td><td>17</td></tr><tr><td>Journalière</td><td>17</td></tr><tr><td>Lingère</td><td>1</td></tr><tr><td>Maréchal Ferrant</td><td>3</td></tr><tr><td>Ménagère</td><td>13</td></tr><tr><td>Ménétrier</td><td>3</td></tr><tr><td>Ménétrière</td><td>2</td></tr><tr><td>Nourrice</td><td>1</td></tr><tr><td>Ouvrier boulanger</td><td>1</td></tr><tr><td>Propriétaire</td><td>12</td></tr><tr><td>Rentier</td><td>3</td></tr><tr><td>Rentière</td><td>2</td></tr><tr><td>Tisserand</td><td>2</td></tr><tr><td>Tisserande</td><td>1</td></tr><tr><td>Valet de chambre</td><td>1</td></tr></table> <table><tr><th colspan="4">Profession(s)</th></tr><tr><th></th><th>Sexe M</th><th>Sexe F</th><th>Total</th></tr><tr><td>Nombre</td><td>72</td><td>77</td><td>149</td></tr><tr><td>% / Nb Ind,</td><td>66,1</td><td>67,5</td><td>66,8</td></tr></table>	Garde particulier	1	Grainetier	2	Grainetière	1	Jardinier	1	Jardinière	1	Journalier	17	Journalière	17	Lingère	1	Maréchal Ferrant	3	Ménagère	13	Ménétrier	3	Ménétrière	2	Nourrice	1	Ouvrier boulanger	1	Propriétaire	12	Rentier	3	Rentière	2	Tisserand	2	Tisserande	1	Valet de chambre	1	Profession(s)					Sexe M	Sexe F	Total	Nombre	72	77	149	% / Nb Ind,	66,1	67,5	66,8
Garde particulier	1																																																									
Grainetier	2																																																									
Grainetière	1																																																									
Jardinier	1																																																									
Jardinière	1																																																									
Journalier	17																																																									
Journalière	17																																																									
Lingère	1																																																									
Maréchal Ferrant	3																																																									
Ménagère	13																																																									
Ménétrier	3																																																									
Ménétrière	2																																																									
Nourrice	1																																																									
Ouvrier boulanger	1																																																									
Propriétaire	12																																																									
Rentier	3																																																									
Rentière	2																																																									
Tisserand	2																																																									
Tisserande	1																																																									
Valet de chambre	1																																																									
Profession(s)																																																										
	Sexe M	Sexe F	Total																																																							
Nombre	72	77	149																																																							
% / Nb Ind,	66,1	67,5	66,8																																																							
Lieux de naissance	44	<table><tr><th>Lieux de naissance</th><th>Nb</th></tr><tr><td>Algérie (99352)</td><td>1</td></tr><tr><td>Aubinges (18016)</td><td>1</td></tr><tr><td>Azy (18019)</td><td>10</td></tr><tr><td>Bourges (18033)</td><td>1</td></tr><tr><td>Brécy (18035)</td><td>6</td></tr><tr><td>Châteauneuf-sur-Cher (18058)</td><td>1</td></tr><tr><td>Cher (le) (18000)</td><td>6</td></tr><tr><td>Couy (18077)</td><td>1</td></tr><tr><td>Crézancy-en-Sancerre (18079)</td><td>12</td></tr><tr><td>Druy-Parigny (58105)</td><td>1</td></tr><tr><td>Étréchy (18090)</td><td>3</td></tr><tr><td>Farges-en-Septaine (18092)</td><td>1</td></tr><tr><td>Feux (18094)</td><td>9</td></tr><tr><td>Groises (18104)</td><td>7</td></tr><tr><td>Gron (18105)</td><td>3</td></tr><tr><td>Guerche-sur-l'Aubois (la) (18108)</td><td>1</td></tr><tr><td>Herry (18110)</td><td>1</td></tr><tr><td>Humbligny (18111)</td><td>1</td></tr><tr><td>Inconnu (00000)</td><td>1</td></tr></table>	Lieux de naissance	Nb	Algérie (99352)	1	Aubinges (18016)	1	Azy (18019)	10	Bourges (18033)	1	Brécy (18035)	6	Châteauneuf-sur-Cher (18058)	1	Cher (le) (18000)	6	Couy (18077)	1	Crézancy-en-Sancerre (18079)	12	Druy-Parigny (58105)	1	Étréchy (18090)	3	Farges-en-Septaine (18092)	1	Feux (18094)	9	Groises (18104)	7	Gron (18105)	3	Guerche-sur-l'Aubois (la) (18108)	1	Herry (18110)	1	Humbligny (18111)	1	Inconnu (00000)	1																
Lieux de naissance	Nb																																																									
Algérie (99352)	1																																																									
Aubinges (18016)	1																																																									
Azy (18019)	10																																																									
Bourges (18033)	1																																																									
Brécy (18035)	6																																																									
Châteauneuf-sur-Cher (18058)	1																																																									
Cher (le) (18000)	6																																																									
Couy (18077)	1																																																									
Crézancy-en-Sancerre (18079)	12																																																									
Druy-Parigny (58105)	1																																																									
Étréchy (18090)	3																																																									
Farges-en-Septaine (18092)	1																																																									
Feux (18094)	9																																																									
Groises (18104)	7																																																									
Gron (18105)	3																																																									
Guerche-sur-l'Aubois (la) (18108)	1																																																									
Herry (18110)	1																																																									
Humbligny (18111)	1																																																									
Inconnu (00000)	1																																																									

		Ingouville (76375)	1			
		Jalognes (18116)	100			
		Langres (52269)	1			
		Léré (18125)	2			
		Limon (58143)	1			
		Lugny-Champagne (18132)	4			
		Metz (57463)	1			
		Montigny (18151)	7			
		Morogues (18156)	1			
		Neuvy-Deux-Clochers (18163)	1			
		Paris 6e (75006)	1			
		Saint-Bouize (18200)	1			
		Saint-Germain-du-Puy (18213)	1			
		Sainte-Solange (18235)	1			
		Sancergues (18240)	2			
		Sens-Beaujeu (18249)	1			
		Sévry (18251)	1			
		Soulangis (18253)	1			
		Suisse (99140)	1			
		Trois-Vèvres (58297)	5			
		U.S.A. (99404)	1			
		Vasselay (18271)	1			
		Veaugues (18272)	10			
		Vignoux-sous-les-Aix (18280)	1			
		Vinon (18287)	9			
		Lieu(x) de naissance				
		Nb	Sexe M	Sexe F	Total	%
		Jalognes	53	47	100	44,8
		Cher hors Jalognes	52	58	108	48,4
		Nièvre	4	3	7	3,1
		Paris, région parisienne	0	1	1	0,4
		Autres	0	5	7	3,1
		Total	109	114	223	100,0

Âge		Âge	Sexe F	Sexe M	Sexe F+M	
		Âge Min né(e) en	3m	2m	2m	
			1891	1891	1891	
		Âge Max né (e) en	76 ans	91 ans	91 ans	
			1815	1800	1800	
		Âge Moyen Écart Type	29,5 ans	30,8 ans	30,2 ans	
			20,3	22,4	21,3	
		Nombre d'Individus	114	109	223	
			51,1 %	44,9 %	100,0 %	
		Âge < 16 ans	41	41	82	
			36,0 %	37,6 %	36,8 %	
		Âge > 55 ans	14	15	29	
			12,3 %	13,8 %	13,0 %	
		Écart d'âge max. entre les individus d'un ménage : 75 ans				

### Âge de la population



1<sup>er</sup> Prénoms  
( Aff. Nb > 1 )

78

Prénoms	Nb
Marie	56
Jean	15
François	13
Pierre	9
Louis	8
Rosalie	6
Alexandre	5
Jeanne	5
Jules	5
Auguste	4
Célestine	3
Elie	3
Jacques	3

		<table><tr><td>Louise</td><td>3</td></tr><tr><td>Paulin</td><td>3</td></tr><tr><td>Valérie</td><td>3</td></tr><tr><td>Albert</td><td>2</td></tr><tr><td>Alexandrine</td><td>2</td></tr><tr><td>Anne</td><td>2</td></tr><tr><td>Augustine</td><td>2</td></tr><tr><td>Charles</td><td>2</td></tr><tr><td>Claude</td><td>2</td></tr><tr><td>Etienne</td><td>2</td></tr><tr><td>Eugène</td><td>2</td></tr><tr><td>Florent</td><td>2</td></tr><tr><td>Henri</td><td>2</td></tr><tr><td>Joseph</td><td>2</td></tr><tr><td>Laurent</td><td>2</td></tr><tr><td>Léontine</td><td>2</td></tr><tr><td>Marguerite</td><td>2</td></tr><tr><td>Rose</td><td>2</td></tr><tr><td>Thérèse</td><td>2</td></tr></table>	Louise	3	Paulin	3	Valérie	3	Albert	2	Alexandrine	2	Anne	2	Augustine	2	Charles	2	Claude	2	Etienne	2	Eugène	2	Florent	2	Henri	2	Joseph	2	Laurent	2	Léontine	2	Marguerite	2	Rose	2	Thérèse	2								
Louise	3																																															
Paulin	3																																															
Valérie	3																																															
Albert	2																																															
Alexandrine	2																																															
Anne	2																																															
Augustine	2																																															
Charles	2																																															
Claude	2																																															
Etienne	2																																															
Eugène	2																																															
Florent	2																																															
Henri	2																																															
Joseph	2																																															
Laurent	2																																															
Léontine	2																																															
Marguerite	2																																															
Rose	2																																															
Thérèse	2																																															
Patronymes ( Aff. Nb > 1 )	85	<table><tr><th>Patronymes H/F</th><th>Nb</th></tr><tr><td>BÉDU</td><td>11</td></tr><tr><td>BUCHET</td><td>10</td></tr><tr><td>MIGEON</td><td>10</td></tr><tr><td>MILLÉRIOUX</td><td>10</td></tr><tr><td>BERNON</td><td>9</td></tr><tr><td>GITTON</td><td>9</td></tr><tr><td>PLEUCHOT</td><td>9</td></tr><tr><td>BERNARD</td><td>7</td></tr><tr><td>COLLARD</td><td>5</td></tr><tr><td>FOUCHET</td><td>5</td></tr><tr><td>JOULIN</td><td>5</td></tr><tr><td>SIGNORET</td><td>5</td></tr><tr><td>BEAUBOIS</td><td>4</td></tr><tr><td>CHERTIER</td><td>4</td></tr><tr><td>GADOIN</td><td>4</td></tr><tr><td>GOBIN</td><td>4</td></tr><tr><td>MOTTRET</td><td>4</td></tr><tr><td>AUCHÈRE</td><td>3</td></tr><tr><td>CROCHET</td><td>3</td></tr><tr><td>FERRAND</td><td>3</td></tr><tr><td>FROUX</td><td>3</td></tr><tr><td>GÉDOUX</td><td>3</td></tr></table>	Patronymes H/F	Nb	BÉDU	11	BUCHET	10	MIGEON	10	MILLÉRIOUX	10	BERNON	9	GITTON	9	PLEUCHOT	9	BERNARD	7	COLLARD	5	FOUCHET	5	JOULIN	5	SIGNORET	5	BEAUBOIS	4	CHERTIER	4	GADOIN	4	GOBIN	4	MOTTRET	4	AUCHÈRE	3	CROCHET	3	FERRAND	3	FROUX	3	GÉDOUX	3
Patronymes H/F	Nb																																															
BÉDU	11																																															
BUCHET	10																																															
MIGEON	10																																															
MILLÉRIOUX	10																																															
BERNON	9																																															
GITTON	9																																															
PLEUCHOT	9																																															
BERNARD	7																																															
COLLARD	5																																															
FOUCHET	5																																															
JOULIN	5																																															
SIGNORET	5																																															
BEAUBOIS	4																																															
CHERTIER	4																																															
GADOIN	4																																															
GOBIN	4																																															
MOTTRET	4																																															
AUCHÈRE	3																																															
CROCHET	3																																															
FERRAND	3																																															
FROUX	3																																															
GÉDOUX	3																																															

		<table><tr><td>JACQUELIN</td><td>3</td></tr><tr><td>LASNE</td><td>3</td></tr><tr><td>LEDOUX</td><td>3</td></tr><tr><td>MULOT</td><td>3</td></tr><tr><td>NOEL</td><td>3</td></tr><tr><td>PINSON</td><td>3</td></tr><tr><td>BLIN</td><td>2</td></tr><tr><td>BOUDRAND</td><td>2</td></tr><tr><td>CHANTEREAU</td><td>2</td></tr><tr><td>CHERRIER</td><td>2</td></tr><tr><td>CHEVALIER</td><td>2</td></tr><tr><td>DADU</td><td>2</td></tr><tr><td>HAUTAIN</td><td>2</td></tr><tr><td>HUE</td><td>2</td></tr><tr><td>LINARD</td><td>2</td></tr><tr><td>LUBERNE</td><td>2</td></tr><tr><td>MILLET</td><td>2</td></tr><tr><td>MOREUX</td><td>2</td></tr><tr><td>POUBEAU</td><td>2</td></tr><tr><td>RAFFESTIN</td><td>2</td></tr><tr><td>ROUX</td><td>2</td></tr><tr><td>ROUZEAU</td><td>2</td></tr><tr><td>VÉTOIS</td><td>2</td></tr></table>	JACQUELIN	3	LASNE	3	LEDOUX	3	MULOT	3	NOEL	3	PINSON	3	BLIN	2	BOUDRAND	2	CHANTEREAU	2	CHERRIER	2	CHEVALIER	2	DADU	2	HAUTAIN	2	HUE	2	LINARD	2	LUBERNE	2	MILLET	2	MOREUX	2	POUBEAU	2	RAFFESTIN	2	ROUX	2	ROUZEAU	2	VÉTOIS	2
JACQUELIN	3																																															
LASNE	3																																															
LEDOUX	3																																															
MULOT	3																																															
NOEL	3																																															
PINSON	3																																															
BLIN	2																																															
BOUDRAND	2																																															
CHANTEREAU	2																																															
CHERRIER	2																																															
CHEVALIER	2																																															
DADU	2																																															
HAUTAIN	2																																															
HUE	2																																															
LINARD	2																																															
LUBERNE	2																																															
MILLET	2																																															
MOREUX	2																																															
POUBEAU	2																																															
RAFFESTIN	2																																															
ROUX	2																																															
ROUZEAU	2																																															
VÉTOIS	2																																															
Patronymes à la naissance des femmes mariées ( Aff. Nb > 1 )	0	Aucun patronyme,																																														

Recherche des 223 habitants de 1891 dans les autres recensements

Recensement de 1876	Nb	%
Benelle ( Lieu-dit )	2	2,7
Chantereine ( Lieu-dit )	1	1,3
Chiron ( Village )	1	1,3
Faulin ( Lieu-dit )	2	2,7
Montpiton ( Lieu-dit )	1	1,3
Palais ( Lieu-dit le )	3	4,0
Pesselières ( Village )	65	86,7
Total	75	100,0
Pourcentage des présents de 1891 dans le recensement de 1876		33,6

Recensement de 1891	Nb	%
Habitants présents dans d'autres recensements	152	68,2
Habitants non présents dans d'autres recensements	71	31,8
Recensement de 1901	Nb	%
Bourg ( le )	4	3,6
Chiron ( Village )	1	0,9
Colins ( Lieu-dit les )	1	0,9
Haut Boulet ( Lieu-dit le )	1	0,9
Margots ( Lieu-dit les )	1	0,9
Pesselières ( Village )	102	91,1
Saunière ( Lieu-dit la )	2	1,8
Total	112	100,0
Pourcentage des présents de 1891 dans le recensement de 1901		50,5
Recensement de 1906	Nb	%
Bourg ( le )	2	2,1
Canatrie ( Lieu-dit la )	1	1,1
Chantereine ( Lieu-dit )	1	1,1
Chiron ( Village )	3	3,2
Faulin ( Lieu-dit )	1	1,1
Margots ( Lieu-dit les )	1	1,1
Pesselières ( Village )	86	90,5
Total	95	100,0
Pourcentage des présents de 1891 dans le recensement de 1906		42,8
Recensement de 1911	Nb	%
Bourg ( le )	1	1,5
Chiron ( Village )	3	4,5
Pesselières ( Village )	61	92,4
Pontonne ( Lieu-dit la )	1	1,5
Total	66	100,0
Pourcentage des présents de 1891 dans le recensement de 1911		29,7
Recensement de 1921	Nb	%
Bourg ( le )	1	2,3
Palais ( Lieu-dit le )	2	4,7
Pesselières ( Village )	38	88,4
Vinéry ( Lieu-dit )	2	4,7
Total	43	100,0
Pourcentage des présents de 1891 dans le recensement de 1921		19,4

Recensement de 1926	Nb	%
Bourg ( le )	1	3,0
Pesselières ( Village )	31	93,9
Vinéry ( Lieu-dit )	1	3,0
Total	33	100,0
Pourcentage des présents de 1891 dans le recensement de 1926		14,9

Recensement de 1931	Nb	%
Bourg ( le )	1	3,8
Pesselières ( Village )	24	92,3
Vinéry ( Lieu-dit )	1	3,8
Total	26	100,0
Pourcentage des présents de 1891 dans le recensement de 1931		11,7

Recensement de 1936	Nb	%
Pesselières ( Village )	18	94,7
Vinéry ( Lieu-dit )	1	5,3
Total	19	100,0
Pourcentage des présents de 1891 dans le recensement de 1936		8,6

Recensement de 1946	Nb	%
Palais ( Lieu-dit le )	1	7,1
Pesselières ( Village )	13	92,9
Total	14	100,0
Pourcentage des présents de 1891 dans le recensement de 1946		6,3

Observations :

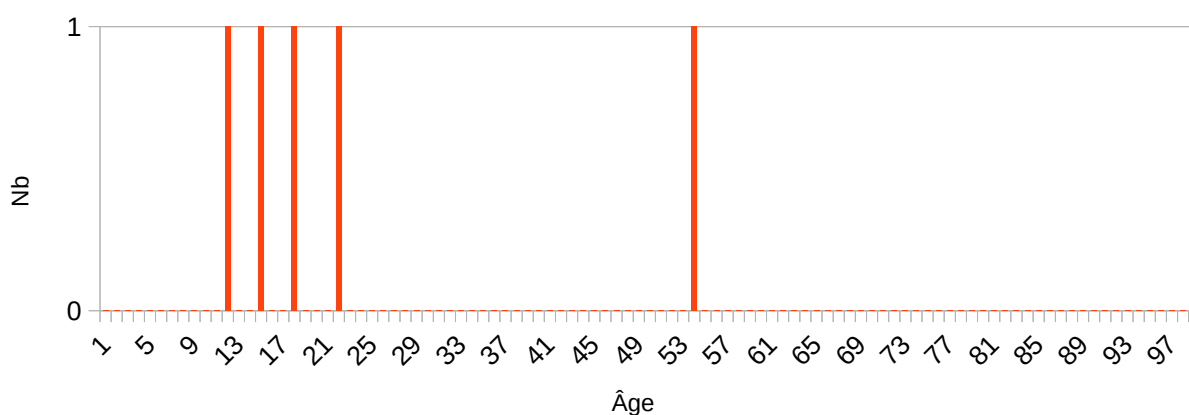
# Pontonne ( Lieu-dit la )

Désignation	Nombre	Recensement 1891 (JL26) Jalognes			
Folio	1	N°28,			
Nb de maisons occupées	1	N°210,			
		Nombre de ménages par maison		Nb	%
		1 ménage par maison		1	100,0
		2 ménages par maison		0	0
Nb de ménages	1	N°219, mén : Ménage, ind. : Individu			
		Nb de personnes par ménage		Nb	% mén % ind
		1 personne		0	0,0 0,0
		- personnes			
		5 personnes		1	100,0 100,0
		Nb de générations par ménage		Nb	% mén
		1 génération : époux		0	0,0
		2 génér. : époux, enfants		1	100,0
		2 génér. : époux, parents		0	0,0
		2 génér. : époux, petit-enfants		0	0,0
		3 génér. : époux, parents, enfants		0	0,0
		3 génér. : époux, enfants, petit-enfants		0	0,0
		4 génér. : époux, parents, enfants, petits-enfants		0	0,0
		Nb de ménages		Nb	% mén
		- ayant des employés		0	0,0
		- ayant des pensionnaires		0	0,0
			Homme (Chef) et Épouse	Homme (Chef) sans Épouse	Femme (Chef) ou Veuve
		Nb	0	1	0
		%	0,0	100,0	0,0
		avec enfant(s) < 18 ans		1	0
		Couple non marié		Nb	
		Homme et femme		0	
		Deux femmes		0	
		Deux hommes		0	
		- maison N°210, ménage N°219, un homme avec 1 fils de 14 ans et 1 fille de 11 ans,			
Nb d'individus	5	N°825 au N°829, tous français			

Types d'individus	3	Répartition des types d'individus			Nb	% ind
		Fille			2	40,0
		Fils			2	40,0
		Homme (Chef)			1	20,0
		Caractéristique de l'emploi			Nb	% mén
		Divers			0	0,0
		Patron			0	0,0
		Patronne			0	0,0
Professions	2	Profession(s)			Nb	
		Fermier			2	
		Fermière			1	
		Profession(s)				
			Sexe M	Sexe F	Total	
		Nombre	2	1	3	
		% / Nb Ind,	66,7	50,0	60,0	
Lieux de naissance	4	Lieux de naissance			Nb	
		Azy (18019)			1	
		Bué (18039)			1	
		Chapelotte (la) (18051)			1	
		Couargues (18074)			2	
		Lieu(x) de naissance				
		Nb	Sexe M	Sexe F	Total	%
		Jalognes	0	0	0	0,0
		Cher hors Jalognes	3	2	5	100,0
		Nièvre	0	0	0	0,0
		Paris, région parisienne	0	0	0	0,0
		Autres	0	0	0	0,0
		Total	3	2	5	100,0

Âge		Âge	Sexe F	Sexe M	Sexe F+M
	Âge Min né(e) en	11 ans	14 ans	11 ans	
		1880	1877	1880	
	Âge Max né (e) en	21 ans	53 ans	53 ans	
		1870	1838	1838	
	Âge Moyen Écart Type	16,0 ans	28,0 ans	23,2 ans	
		7,1	21,7	17,1	
	Nombre d'Individus	2	3	5	
		40,0 %	60,0 %	100,0 %	
	Âge < 16 ans	1	1	2	
		50,0 %	33,3 %	40,0 %	
	Âge > 55 ans	0	0	0	
		0,0 %	0,0 %	0,0 %	
	Écart d'âge max. entre les individus d'un ménage : 42 ans				

### Âge de la population



1 <sup>er</sup> Prénoms ( Aff. Nb > 1 )	5	Tous différents	
Patronymes ( Aff. Nb > 1 )	1		
		Patronymes H/F	Nb
		FONTAINE	5
Patronymes à la nais- sance des femmes mariées ( Aff. Nb > 1 )	0	Aucun patronyme,	

Recherche des 5 habitants de 1891 dans les autres recensements

Recensement de 1891	Nb	%
Habitants présents dans d'autres recensements	0	0,0
Habitants non présents dans d'autres recensements	5	100,0
Observations :		

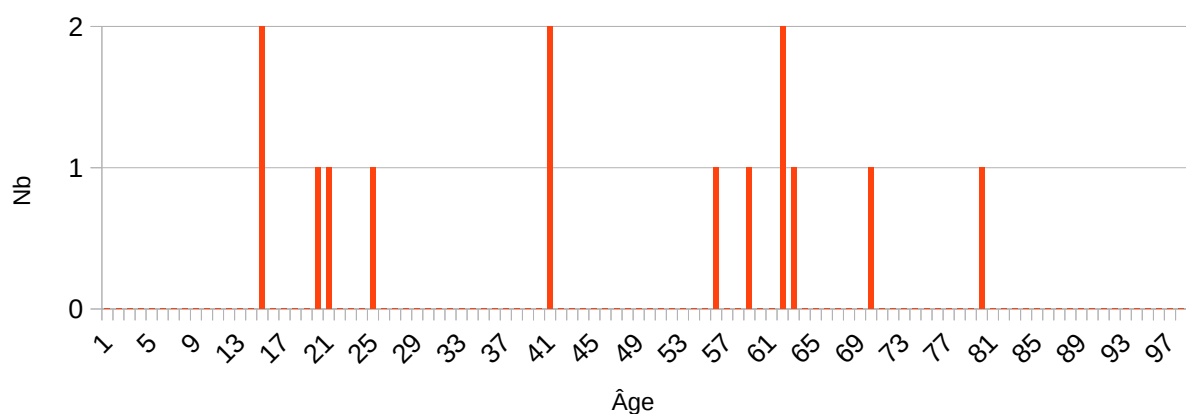
# Saulnière ( Lieu-dit la )

Désignation	Nombre	Recensement 1891 (JL28) Jalognes			
Folio	1	N°25,			
Nb de maisons occupées	4	N°189 au N°192,			
		Nombre de ménages par maison		Nb	%
		1 ménage par maison		4	100,0
		2 ménages par maison		0	0,0
Nb de ménages	4	N°198 au N°201, mén : Ménage, ind. : Individu			
		Nb de personnes par ménage		Nb	% mén % ind
		1 personne		0	0,0 0,0
		2 personnes		0	0,0 0,0
		3 personnes		2	50,0 42,9
		4 personnes		2	50,0 57,1
		Nb de générations par ménage		Nb	% mén
		1 génération : époux		1	25,0
		2 génér. : époux, enfants		2	50,0
		2 génér. : époux, parents		1	25,0
		2 génér. : époux, petit-enfants		0	0,0
		3 génér. : époux, parents, enfants		0	0,0
		3 génér. : époux, enfants, petit-enfants		0	0,0
		4 génér. : époux, parents, enfants, petits-enfants		0	0,0
		Nb de ménages		Nb	% mén
		- ayant des employés		1	25,0
		- ayant des pensionnaires		0	0,0
			Homme (Chef) et Épouse	Homme (Chef) sans Épouse	Femme (Chef) ou Veuve
		Nb	4	0	0
		%	100,0	0,0	0,0
		avec enfant(s) < 18 ans		0	0
		Couple non marié		Nb	
		Homme et femme		0	
		Deux femmes		0	
		Deux hommes		0	
Nb d'individus	14	N°732 au N°745, tous français			
Types d'individus	6	Répartition des types d'individus		Nb	% ind
		Belle-mère		1	7,1
		Employé		2	14,3
		Épouse		4	28,6

		<table><tr><td>Fille</td><td>2</td><td>14,3</td></tr><tr><td>Fils</td><td>1</td><td>7,1</td></tr><tr><td>Homme (Chef)</td><td>4</td><td>28,6</td></tr></table> <table><tr><td>Caractéristique de l'emploi</td><td>Nb</td><td>% mén</td></tr><tr><td>Divers</td><td>0</td><td>0,0</td></tr><tr><td>Patron</td><td>0</td><td>0,0</td></tr><tr><td>Patronne</td><td>0</td><td>0,0</td></tr></table>	Fille	2	14,3	Fils	1	7,1	Homme (Chef)	4	28,6	Caractéristique de l'emploi	Nb	% mén	Divers	0	0,0	Patron	0	0,0	Patronne	0	0,0																																					
Fille	2	14,3																																																										
Fils	1	7,1																																																										
Homme (Chef)	4	28,6																																																										
Caractéristique de l'emploi	Nb	% mén																																																										
Divers	0	0,0																																																										
Patron	0	0,0																																																										
Patronne	0	0,0																																																										
Professions	5	<table><tr><td colspan="2">Profession(s)</td><td>Nb</td></tr><tr><td colspan="2">Couturière</td><td>1</td></tr><tr><td colspan="2">Domestique</td><td>2</td></tr><tr><td colspan="2">Journalier</td><td>4</td></tr><tr><td colspan="2">Journalière</td><td>4</td></tr><tr><td colspan="2">Propriétaire</td><td>2</td></tr></table> <table><tr><td colspan="4">Profession(s)</td></tr><tr><td></td><td>Sexe M</td><td>Sexe F</td><td>Total</td></tr><tr><td>Nombre</td><td>7</td><td>6</td><td>13</td></tr><tr><td>% / Nb Ind,</td><td>100,0</td><td>85,7</td><td>92,9</td></tr></table>	Profession(s)		Nb	Couturière		1	Domestique		2	Journalier		4	Journalière		4	Propriétaire		2	Profession(s)					Sexe M	Sexe F	Total	Nombre	7	6	13	% / Nb Ind,	100,0	85,7	92,9																								
Profession(s)		Nb																																																										
Couturière		1																																																										
Domestique		2																																																										
Journalier		4																																																										
Journalière		4																																																										
Propriétaire		2																																																										
Profession(s)																																																												
	Sexe M	Sexe F	Total																																																									
Nombre	7	6	13																																																									
% / Nb Ind,	100,0	85,7	92,9																																																									
Lieux de naissance	5	<table><tr><td colspan="2">Lieux de naissance</td><td>Nb</td></tr><tr><td colspan="2">Crézancy-en-Sancerre (18079)</td><td>1</td></tr><tr><td colspan="2">Gron (18105)</td><td>1</td></tr><tr><td colspan="2">Humbligny (18111)</td><td>1</td></tr><tr><td colspan="2">Jalognes (18116)</td><td>10</td></tr><tr><td colspan="2">Sens-Beaujeu (18249)</td><td>1</td></tr></table> <table><tr><td colspan="5">Lieu(x) de naissance</td></tr><tr><td>Nb</td><td>Sexe M</td><td>Sexe F</td><td>Total</td><td>%</td></tr><tr><td>Jalognes</td><td>4</td><td>6</td><td>10</td><td>71,4</td></tr><tr><td>Cher hors Jalognes</td><td>3</td><td>1</td><td>4</td><td>28,6</td></tr><tr><td>Nièvre</td><td>0</td><td>0</td><td>0</td><td>0,0</td></tr><tr><td>Paris, région parisienne</td><td>0</td><td>0</td><td>0</td><td>0,0</td></tr><tr><td>Autres</td><td>0</td><td>0</td><td>0</td><td>0,0</td></tr><tr><td>Total</td><td>7</td><td>7</td><td>14</td><td>100,0</td></tr></table>	Lieux de naissance		Nb	Crézancy-en-Sancerre (18079)		1	Gron (18105)		1	Humbligny (18111)		1	Jalognes (18116)		10	Sens-Beaujeu (18249)		1	Lieu(x) de naissance					Nb	Sexe M	Sexe F	Total	%	Jalognes	4	6	10	71,4	Cher hors Jalognes	3	1	4	28,6	Nièvre	0	0	0	0,0	Paris, région parisienne	0	0	0	0,0	Autres	0	0	0	0,0	Total	7	7	14	100,0
Lieux de naissance		Nb																																																										
Crézancy-en-Sancerre (18079)		1																																																										
Gron (18105)		1																																																										
Humbligny (18111)		1																																																										
Jalognes (18116)		10																																																										
Sens-Beaujeu (18249)		1																																																										
Lieu(x) de naissance																																																												
Nb	Sexe M	Sexe F	Total	%																																																								
Jalognes	4	6	10	71,4																																																								
Cher hors Jalognes	3	1	4	28,6																																																								
Nièvre	0	0	0	0,0																																																								
Paris, région parisienne	0	0	0	0,0																																																								
Autres	0	0	0	0,0																																																								
Total	7	7	14	100,0																																																								

Âge		Âge	Sexe F	Sexe M	Sexe F+M
		Âge Min	19 ans	14 ans	14 ans
		né(e) en	1872	1877	1877
		Âge Max	79 ans	69 ans	79 ans
		né (e) en	1812	1822	1812
		Âge Moyen	48,4 ans	39,6 ans	44,0 ans
		Écart Type	21,7	23,8	22,4
		Nombre d'Individus	7	7	14
			50,0 %	50,0 %	100,0 %
		Âge < 16 ans	0	2	2
			0,0 %	28,6 %	14,3 %
		Âge > 55 ans	3	3	6
			42,9 %	42,9 %	42,9 %
		Écart d'âge max. entre les individus d'un ménage : 55 ans			

### Âge de la population



1 <sup>er</sup> Prénoms ( Aff. Nb > 1 )	11	Prénoms		Nb
		Marie		2
		Rosalie		2
		Solange		2
Patronymes ( Aff. Nb > 1 )	9	Patronymes H/F		Nb
		BERNON		3
		ETIÈVE		3
		PINSON		2
Patronymes à la nais- sance des femmes mariées ( Aff. Nb > 1 )	0	Aucun patronyme,		

## Recherche des 14 habitants de 1891 dans les autres recensements

Recensement de 1876	Nb	%
Bourg ( le )	3	27,3
Benelle ( Lieu-dit )	1	9,1
Graveriot ( Lieu-dit le )	1	9,1
Pascauds ( Lieu-dit les )	2	18,2
Saulnière ( Lieu-dit la )	4	36,4
Total	11	100,0
Pourcentage des présents de 1891 dans le recensement de 1876		78,6
Recensement de 1891	Nb	%
Habitants présents dans d'autres recensements	14	100,0
Habitants non présents dans d'autres recensements	0	0,0
Recensement de 1901	Nb	%
Benelle ( Lieu-dit )	1	11,1
Montpiton ( Lieu-dit )	3	33,3
Saulnière ( Lieu-dit la )	5	55,6
Total	9	100,0
Pourcentage des présents de 1891 dans le recensement de 1901		64,3
Recensement de 1906	Nb	%
Benelle ( Lieu-dit )	1	12,5
Canatrie ( Lieu-dit la )	1	12,5
Montpiton ( Lieu-dit )	2	25,0
Saulnière ( Lieu-dit la )	4	50,0
Total	8	100,0
Pourcentage des présents de 1891 dans le recensement de 1906		57,1
Recensement de 1911	Nb	%
Benelle ( Lieu-dit )	1	12,5
Montpiton ( Lieu-dit )	3	37,5
Saulnière ( Lieu-dit la )	4	50,0
Total	8	100,0
Pourcentage des présents de 1891 dans le recensement de 1911		57,1
Recensement de 1921	Nb	%
Benelle ( Lieu-dit )	1	20,0
Montpiton ( Lieu-dit )	1	20,0
Saulnière ( Lieu-dit la )	3	60,0
Total	5	100,0
Pourcentage des présents de 1891 dans le recensement de 1921		35,7

Recensement de 1926	Nb	%
Montpiton ( Lieu-dit )	1	25,0
Saulnière ( Lieu-dit la )	2	50,0
Vinéry ( Lieu-dit )	1	25,0
Total	4	100,0
Pourcentage des présents de 1891 dans le recensement de 1926		28,6

Recensement de 1931	Nb	%
Montpiton ( Lieu-dit )	1	33,3
Saulnière ( Lieu-dit la )	1	33,3
Vinéry ( Lieu-dit )	1	33,3
Total	3	100,0
Pourcentage des présents de 1891 dans le recensement de 1931		21,4

Recensement de 1936	Nb	%
Bourg ( le )	1	33,3
Chiron ( Village )	1	33,3
Vinéry ( Lieu-dit )	1	33,3
Total	3	100,0
Pourcentage des présents de 1891 dans le recensement de 1936		21,4

Recensement de 1946	Nb	%
Chiron ( Village )	1	50,0
Vinéry ( Lieu-dit )	1	50,0
Total	2	100,0
Pourcentage des présents de 1891 dans le recensement de 1946		14,3

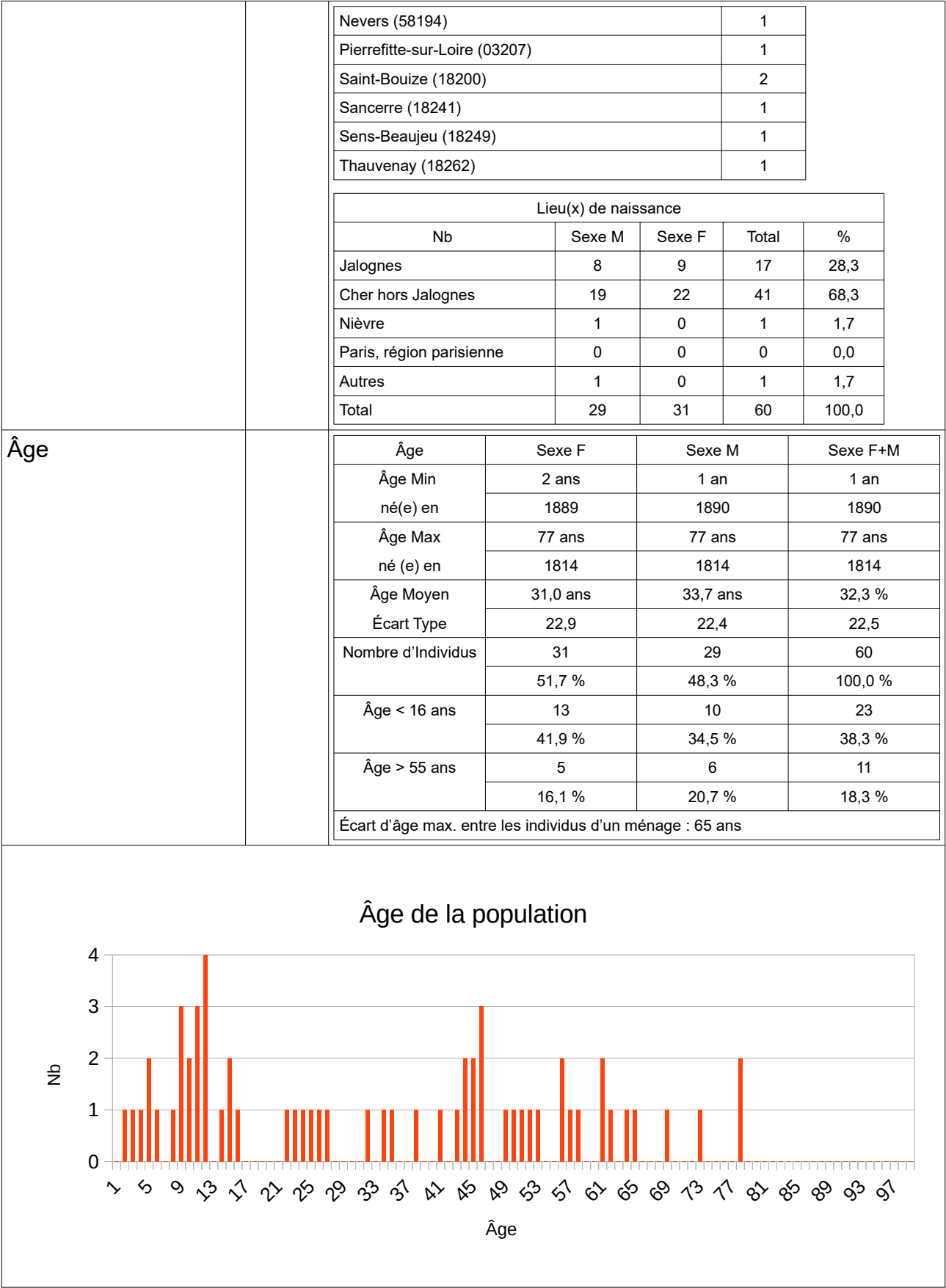
  

**Observations :**

# Vinairey ( Lieu-dit )

Désignation	Nombre	Recensement 1891 (JL29) Jalognes			
Folio	3	N°16 au N°18,			
Nb de maisons occupées	17	N°128 au N°144,			
		Nombre de ménages par maison		Nb	%
		1 ménage par maison		17	100,0
		2 ménages par maison		0	0,0
Nb de ménages	17	N°135 au N°151, mén : Ménage, ind. : Individu			
		Nb de personnes par ménage		Nb	% mén % ind
		1 personne		1	5,9 1,7
		2 personnes		4	23,5 13,3
		3 personnes		5	29,4 25,0
		4 personnes		3	17,6 20,0
		5 personnes		0	0,0 0,0
		6 personnes		4	23,5 40,0
		Nb de générations par ménage		Nb	% mén
		1 génération : époux		4	23,5
		2 gén. : époux, enfants		10	58,8
		2 gén. : époux, parents		2	11,8
		2 gén. : époux, petit-enfants		0	0,0
		3 gén. : époux, parents, enfants		1	5,9
		3 gén. : époux, enfants, petit-enfants		0	0,0
		4 gén. : époux, parents, enfants, petits-enfants		0	0,0
		Nb de ménages		Nb	% mén
		- ayant des employés		0	0,0
		- ayant des pensionnaires		0	0,0
			Homme (Chef) et Épouse	Homme (Chef) sans Épouse	Femme (Chef) ou Veuve
		Nb	11	5	1
		%	64,7	29,4	5,9
		avec enfant(s) < 18 ans		2	1
		Couple non marié		Nb	
		Homme et femme		0	
		Deux femmes		0	
		Deux hommes		0	
		- Maison N°136, Ménage N°143, un homme avec 3 fils de 14 ans, 11 ans et 7 ans et une fille de 9 ans, et une belle-mère - Maison N°137, Ménage N°144, un homme et deux filles de 11 et 13 ans, - Maison N°140, Ménage N°147, une femme avec des faux jumeaux de 11 ans			

Nb d'individus	60	N°478 au N°537, tous français			
Types d'individus	9	Répartition des types d'individus		Nb	% ind
		Beau-père		1	1,7
		Belle-mère		2	3,3
		Épouse		11	18,3
		Femme (Chef)		1	1,7
		Fille		15	25,0
		Fils		12	20,0
		Homme (Chef)		16	26,7
		Mère		1	1,7
		Soeur		1	1,7
		Caractéristique de l'emploi		Nb	% mén
		Divers		0	0,0
		Patron		0	0,0
		Patronne		0	0,0
Professions	8	Profession(s)		Nb	
		Cultivateur		11	
		Cultivatrice		9	
		Fermier		1	
		Fermière		1	
		Journalier		6	
		Journalière		4	
		Ménagère		1	
		Tailleur d'habits		1	
		Profession(s)			
			Sexe M	Sexe F	Total
		Nombre	19	15	34
		% / Nb Ind,	65,5	48,4	56,7
		Lieux de naissance	19	Lieux de naissance	
Assigny (18014)				1	
Azy (18019)				1	
Chaumoux-Marcilly (18061)				1	
Crézancy-en-Sancerre (18079)				7	
Feux (18094)				10	
Gardefort (18098)				5	
Groises (18104)				2	
Herry (18110)				2	
Jalognes (18116)				17	
Lugny-Champagne (18132)				1	
Menetou-Râtel (18144)				3	
Montigny (18151)				1	
Neuvy-Deux-Clochers (18163)				2	



1 <sup>er</sup> Prénoms ( Aff. Nb > 1 )	35	Prénoms		Nb
		Marie		13
		François		5
		Louis		3
		Madeleine		3
		Abraham		2
		Claude		2
		Henri		2
		Jean		2
		Pierre		2
Patronymes ( Aff. Nb > 1 )	28	Patronymes H/F		Nb
		MILLÉRIOUX		6
		DUBOIS		5
		JOUANNY		5
		PLIN		5
		VACHERON		5
		BONNIN		4
		BOURDIN		3
		PENNET		3
		AULARD		2
		BOULAY		2
		CUROT		2
SAMOUR		2		
Patronymes à la nais- sance des femmes mariées ( Aff. Nb > 1 )	0	Aucun patronyme,		

Recherche des 60 habitants de 1891 dans les autres recensements

Recensement de 1876		Nb	%
Moulin Blanc ( Lieu-dit le )		1	4,8
Pascauds ( Lieu-dit les )		1	4,8
Vinairy ( Lieu-dit )		19	90,5
Total		21	100,0
Pourcentage des présents de 1891 dans le recensement de 1876			35,0

Recensement de 1891		Nb	%
Habitants présents dans d'autres recensements		40	66,7
Habitants non présents dans d'autres recensements		20	33,3

Recensement de 1901	Nb	%
Bourg ( le )	4	13,3
Pascauds ( Lieu-dit les )	2	6,7
Vinairy ( Lieu-dit )	24	80,0
Total	30	100,0
Pourcentage des présents de 1891 dans le recensement de 1901		50,0

Recensement de 1906	Nb	%
Bourg ( le )	2	9,1
Pascauds ( Lieu-dit les )	2	9,1
Vinairy ( Lieu-dit )	18	81,8
Total	22	100,0
Pourcentage des présents de 1891 dans le recensement de 1906		36,7

Recensement de 1911	Nb	%
Bourg ( le )	1	10,0
Pascauds ( Lieu-dit les )	2	20,0
Vinairy ( Lieu-dit )	7	70,0
Total	10	100,0
Pourcentage des présents de 1891 dans le recensement de 1911		16,7

Recensement de 1921	Nb	%
Chiron ( Village )	1	12,5
Haut Boulet ( Lieu-dit le )	2	25,0
Pascauds ( Lieu-dit les )	1	12,5
Vinairy ( Lieu-dit )	3	37,5
Total	8	100,0
Pourcentage des présents de 1891 dans le recensement de 1921		13,3

Recensement de 1926	Nb	%
Bourg ( le )	1	14,3
Chiron ( Village )	1	14,3
Pascauds ( Lieu-dit les )	1	14,3
Pesselières ( Village )	2	28,6
Vinairy ( Lieu-dit )	2	28,6
Total	7	100,0
Pourcentage des présents de 1891 dans le recensement de 1926		11,7

Recensement de 1931	Nb	%
Bourg ( le )	1	20,0
Chiron ( Village )	1	20,0
Pascauds ( Lieu-dit les )	1	20,0
Pesselières ( Village )	1	20,0
Vinairy ( Lieu-dit )	1	20,0
Total	5	100,0
Pourcentage des présents de 1891 dans le recensement de 1931		8,3

Recensement de 1936	Nb	%
Bourg ( le )	1	33,3
Pesselières ( Village )	1	33,3
Vinairy ( Lieu-dit )	1	33,3
Total	3	100,0
Pourcentage des présents de 1891 dans le recensement de 1936		5,0

Recensement de 1946	Nb	%
Bourg ( le )	1	50,0
Vinairy ( Lieu-dit )	1	50,0
Total	2	100,0
Pourcentage des présents de 1891 dans le recensement de 1946		3,3

Observations :

## Table des matières

Informations Générales.....	2
Bourg ( le ).....	4
Alouette ( Lieu-dit l' ).....	13
Bannie ( Lieu-dit la ).....	18
Benelle ( Lieu-dit ).....	23
Breschières ( Lieu-dit les ).....	29
Canatrie ( Lieu-dit la ).....	33
Chantereine ( Lieu-dit ).....	38
Chiron ( Village ).....	43
Colins ( Lieu-dit les ).....	49
Croix Saint Marc ( Lieu-dit ).....	54
Faulin ( Lieu-dit ).....	59
Foulon ( Lieu-dit le ).....	64
Graveriot ( Lieu-dit le ).....	68
Haut Boulet ( Lieu-dit le ).....	73
Margots ( Lieu-dit les ).....	77
Montpiton ( Lieu-dit ).....	82
Moulin Blanc ( Lieu-dit le ).....	87
Mourate ( Lieu-dit la ).....	91
Palais ( Lieu-dit le ).....	96
Pascauds ( Lieu-dit les ).....	101
Pesselières ( Village ).....	106
Pontonne ( Lieu-dit la ).....	115
Saulnière ( Lieu-dit la ).....	119
Vinairy ( Lieu-dit ).....	124

Dépôt légal : 1er Trimestre 2026