

Evolution de Saint-Satur (Cher)

de 1876 à 1946

à travers 10 recensements :

**1876 – 1891 – 1901 – 1906 – 1911 –
1921 – 1926 – 1931 – 1936 - 1946**

Ce travail a été réalisé en consultant les sites Web les archives départementales en ligne avec les recensements, les actes d'état civil, et d'autres documents, la mémoire des hommes et les sites de généalogie. Les recensements de 1881, 1886, 1996 ne sont pas présents sur le site des archives du département du Cher.

Evolution du nombre d'habitants à Saint-Satur :

Répartition Hommes – Femmes :

H : Hommes, F : Femmes, Total Recensé (voir doc recensement par l'auteur)

Total Général (valeur du récapitulation générale de la population de la commune) (la différence est la population comptée à part, conformément à l'article x)

Delta Hommes ou Femmes par rapport au précédant recensement : Nb et %.

Nb cu. : Nombre cumulé des deltas par rapport à 1876,

% cu. : Pourcentage du nombre cumulé des deltas par rapport à 1876.

Année Recens.	Total Général	Total Recens	Hommes		Femmes		Delta Hommes				Delta Femmes				
			Nb	%	Nb	%	Nb	%	Nb cu.	%	Nb	%	Nb cu.	% cu.	
1876	1998	1998	952	47,6	1046	52,4									
1891	2804	1987	955	48,1	1032	51,9	3	0,3	3	0,3	-14	-1,4	-14	-1,4	
1901	1974	1969	938	47,6	1031	52,4	-17	-1,8	-14	-1,5	-1	-0,1	-15	-1,5	
1906	1906	1906	912	47,8	994	52,2	-26	-2,9	-40	-4,4	-37	-3,7	-52	-5,2	
1911	1639	1639	779	47,5	860	52,5	-133	-17,1	-173	-22,2	-134	-15,6	-186	-21,6	
1921	1645	1645	752	45,7	802	54,3	-27	-3,6	-200	-26,6	-58	-7,2	-244	-30,4	
1926	1553	1553	738	47,5	815	52,5	-14	-1,9	-214	-29,0	13	1,6	-231	-28,3	
1931	1554	1554	734	47,2	820	52,8	-4	-0,5	-218	-29,7	5	0,6	-226	-27,6	
1936	1709	1704	781	45,8	923	54,2	47	6,0	-171	-21,9	103	11,2	-123	-13,3	
1946	1735	1732	777	44,9	955	55,1	-4	-0,5	-175	-22,5	32	3,4	-91	-9,5	
Max	2804	1998	955	48,1	1046	55,1	47	6,0	3	0,3	103	11,2	-14	-1,4	
Moy	1851,7	1768,7	831,8	46,97	927,8	53,03	-19,4	-2,4	-133,6	-17,5	-10,1	-1,3	-131,3	-15,4	
Min	1553	1553	734	44,9	802	51,9	-133	-17,1	-218	-29,7	-134	-15,6	-244	-30,4	

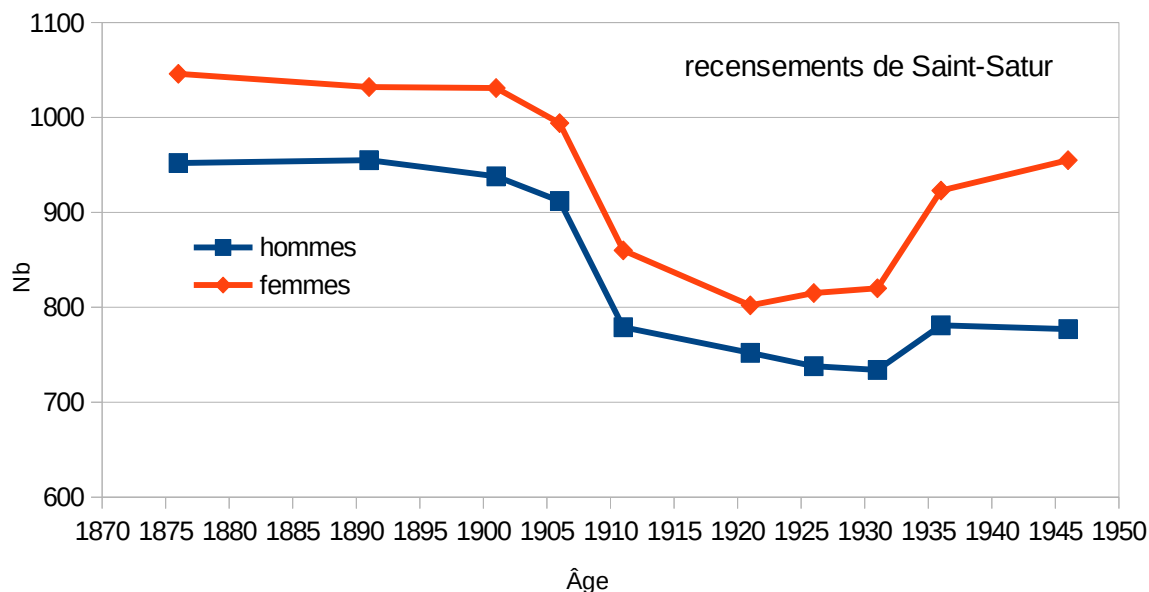
Dans le recensement de 1891, 817 personnes sont comptée à part : 881 ouvriers étrangers à la commune attachés aux chantiers temporaires de travaux public (construction de la ligne de chemin de fer et ses ouvrages d'art), et 6 individus dans des maisons d'éducation et écoles avec pensionnat.

Dans le recensement de 1901, 5 individus dans des maisons d'éducation et écoles avec pensionnat.

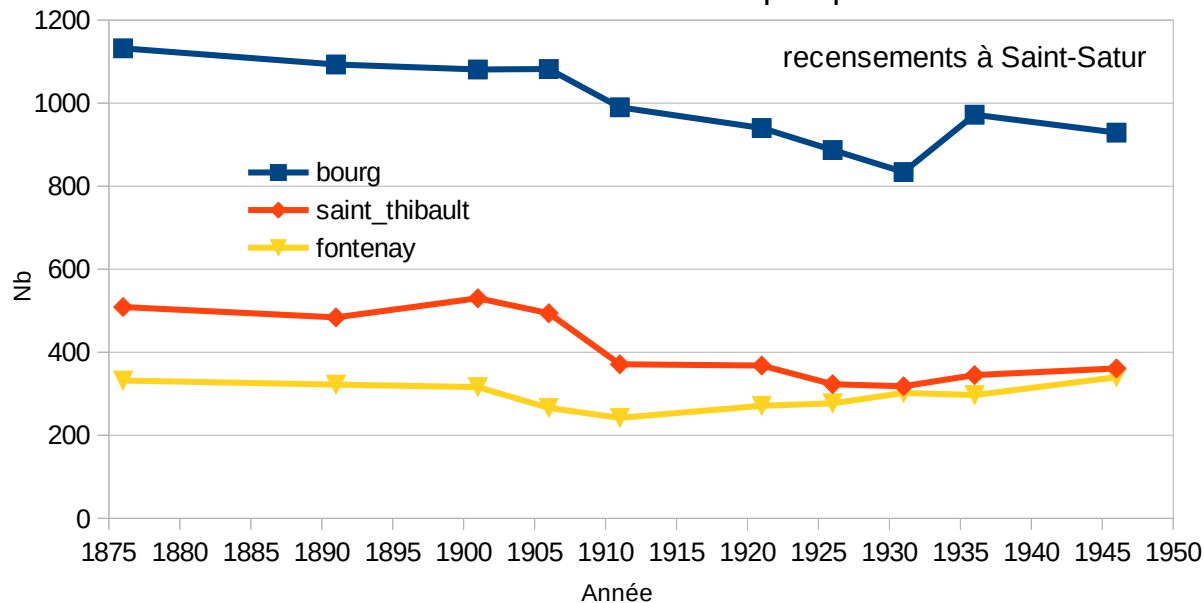
Dans le recensement de 1936, 4 personnes dans des asiles nationaux, 1 personne dans 1 hospice.

Dans le recensement de 1946, 13 ouvriers étrangers à la commune attachés aux chantiers temporaires de travaux public.

Evolution du nombre de Femmes et des Hommes de 1876 à 1946



Evolution du nombre d'habitants par quartier



Répartition des habitants suivant les quartiers :

Nb : Nombre d'habitants dans le lieu-dit

%: Pourcentage d'habitants par rapport à la population globale

Autre :

1891 : Liste supplémentaire dans le recensement de 1891 : une liste d'habitants supplémentaires a été ajouté au recensement, ces habitants ce sont des familles travaillant pour les chantiers temporaires pour la construction du prolongement de la ligne de chemin de fer Paris Orléans vers le Massif Central avec ces ouvrages d'art : le viaduc de Saint-Satur et le pont sur la Loire allant à Cosne-sur-Loire.

1926 : Port du Canal

Répartition des individus par quartier													
Année	Nb Total	Le Bourg		La Mivoie (lieu-dit)		Saint-Thibault (village)		Fontenay (village)		Le Crot Boucant		Autre	
		Nb	%	Nb	%	Nb	%	Nb	%	Nb	%	Nb	%
1876	1998	1132	56,7	25	1,3	509	25,5	332	29,3				
1891	1987	1093	55,0	38	1,9	484	24,4	322	29,5	3	0,3	47	4,3
1901	1969	1081	54,9	35	1,8	530	26,9	316	29,2	7	0,6		
1906	1906	1082	56,9	50	2,5	494	25,9	266	24,5	14	1,3		
1911	1639	999	61,0	25	1,5	362	22,1	242	24,2	11	1,0		
1921	1645	940	57,1	59	3,6	368	22,4	271	28,8	2	0,2	5	0,5
1926	1553	887	57,1	58	3,7	323	20,8	277	31,2	8	0,9		
1931	1554	834	53,7	93	6,0	318	20,5	302	36,2	7	0,8		
1936	1704	972	57,0	87	5,1	345	20,2	297	30,6	3	0,4		
1946	1732	929	53,6	101	5,8	361	20,8	341	36,7				
Max	1998	1132	61,0	93	6,0	530	26,9	332	36,2	14	1,3	47	4,3
Moy,	1772,8	1002,4	56,6	52,0	3,0	414,8	23,2	291,7	29,3	6,9	0,7	26,0	2,4
Mini	1553	834	53,7	25	1,3	318	20,2	242	24,2	2	0,2	5	0,5

Les noms de rue apparaissent à partir du recensement de 1901.

Répartition des habitants suivant les rues :

Répartition des habitants par quartier et par rue									
	1901	1906	1911	1921	1926	1931	1936	1946	
Le Bourg	1081	1082	990	940	887	834	972	929	
ST06 : Commerce (Rue du)	374	366	358	333	309	280	303	285	
ST14 : Grande Rue	169	180	157	142	139	108	148	138	
ST26 : Puits Taupin (Rue du)	58	50	59	58	56	54	52	37	
ST10 : Folie (Rue de la)	14	29	15	16	19	23	24	15	
ST23 : Porte de Sancerre (Rue)	71	67	66	71	82	76	80	53	
ST21 : Pont de Pierre (Rue du)	15	51	24	36	31	36	33	36	
ST45 : Pont de Pierre (Ruelle)	22							18	
ST16 : Hôpital (Rue de l')	65	53	41	26	29	31	34	29	
ST04 : Chappes (Rue de)	75	79	78	82	49	46	64	55	
ST25 : Pré de Chappes (Rue du)					28	29	23	17	
ST05 : Chemin de Fer (Rue du)	16	11	21	17	14	14	28	62	
ST48 : Ronde / Paul Cannier *0	139	138	124	109	77	64	65	67	
ST02 : Basse des Moulins	63	56	47	50	39	36	63	44	
ST49 : Gare du Canal (Rue de la)		2							
ST35 : Port du canal (Route du)								2	
ST33 : Quai de Canal					15				
ST01 : Route de Bannay *2						24	38		
ST09 : Écoles (Rue des)						13	13	7	
ST24 : Porte du Clos (Rue)							4	6	
ST36 : Ménétréol (Route de)								20	
ST37 : Labarraque (Rue)								4	
ST38 : Méniiau (Chemin de)								3	
ST39 : Casse Cou (Rue du)								8	
Saint-Thibault (Village de)	530	494	371	368	323	318	345	361	
ST22 : Ponts (Rue des)	184	192	157	182	99	107	133	143	
ST15 : Grande Rue	156	78	83	77	83	75	55		
ST46 : Capitaine Jacques Combes								64	
ST27 : Quai de la Loire	152	166	73	93	80	70	108	76	
ST12 : François Elie Dugenne *1	38	25	30	25		26	22	16	
ST34 : Passeur (Rue du) *1					37				
ST29 : Serveau Quillier (Rue)		19	13	21	12	22	12	12	
ST30 : Simon Claude Durand		14	15		12	18	15	12	
ST41 : Quai du canal de jonction								3	
ST42 : Ponts à St Thibault (Imp.)								5	
ST43 : Quai de la Vauvise								21	
ST44 : Champs (Ruelle des)								9	

Répartition des habitants par quartier et par rue									
	1901	1906	1911	1921	1926	1931	1936	1946	
Fontenay (Village de)	316	266	242	271	277	302	297	340	
ST11 : Fontenay (Rue de)	19	12	24	120	85	84	56	50	
ST13 : Grande Fontaine (Rue)	148	85	80		69	70	98		
ST47 : Grande Fontaine (Place)		25	24						
ST31 : Grande Cour à Fontenay		12		10					
ST13 : Belle Fontaine (rue)								136	
ST07 : Crèle (Rue de la)	66	57	49	75	49	68	73	56	
ST28 : Roc (Rue du)	19	18	13	23	17	31	15	20	
ST03 : Blanchisseuses (Rue des)	28	18	16	17	12	13	17	18	
ST18 : Moulin (Rue du)	16	21	14	6	18	15	24	24	
ST20 : Petit Méniat (Rue du)	20	18	22	20	30	21	14	21	
ST40 : Chavignol (rue de)								15	
ST17 : La Mivoie (Hameau de)	35	50	25	59	58	93	87	102	
ST01 : Route de Bannay *2					4				
ST17 : Mivoie (Quartier)					54			95	
ST08 : Crot Boucan *3								7	
ST08 : Crot Boucan *3	7	14	11	2	8	7	3		
ST35 : Port du Canal				5					
Total	1969	1906	1639	1645	1553	1554	1704	1732	

en gras : les quartiers définis dans les recensements

ST50 = ST31 : Grande Cour

*1 = rue François Elie Dugenne = rue du Passeur en 1926

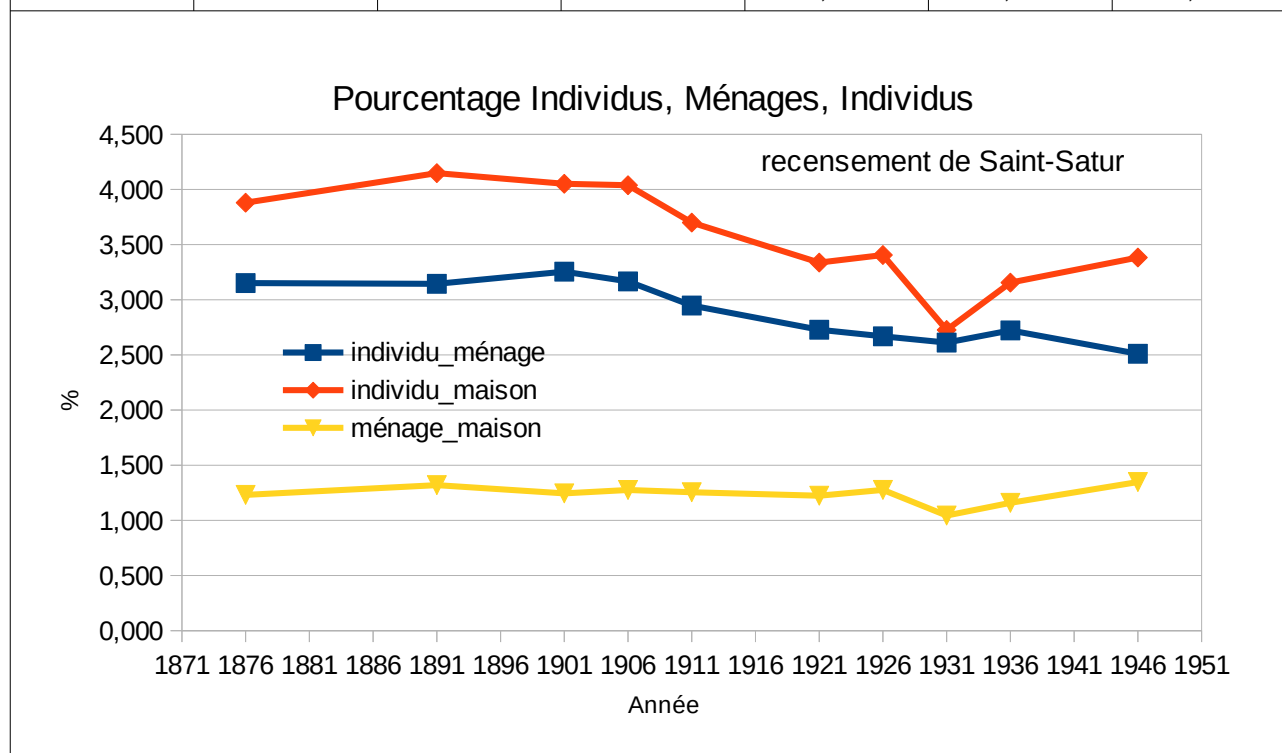
*0 = rue de la Ronde avant 1911, rue Paul Cannier après 1911

*2 = route de Bannay est présent dans le quartier de la Mivoie en 1926, puis attaché au Bourg en 1931 et suivant

*3 = Crot Boucan était seul dans la liste des quartiers jusqu'en 1946. En 1946 , il intègre le quartier de La Mivoie

Nombre de maisons, ménages et individus

Nombres et coefficients de maisons, ménages, individus						
Année	Nb maisons	Nb ménages	Nb individus	Ind / ménage	Ind / maison	Mén / maison
1876	515	634	1998	3,151	3,880	1,231
1891	479	632	1987	3,144	4,148	1,319
1901	486	605	1969	3,255	4,051	1,245
1906	472	602	1906	3,166	4,038	1,275
1911	443	556	1639	2,948	3,700	1,255
1921	493	603	1645	2,728	3,337	1,223
1926	456	582	1553	2,668	3,406	1,276
1931	570	595	1554	2,612	2,726	1,044
1936	540	626	1704	2,722	3,156	1,159
1946	512	690	1732	2,510	3,383	1,348
Min	443	556	1553	2,510	2,726	1,044
Moy	490,6	601,7	1695	2,890	3,582	1,238
Max	570	690	1998	3,255	4,148	1,348



Le coefficient de Ménage/Maison à Saint-Satur est de 1,044 à 1,348.
En comparaison à Crézancy-en-Sancerre ce coefficient est de 1,02 à 1,12.
En comparaison à Bué ce coefficient est de 1,00 à 1,11.

Evolution de l'occupation des maisons

Nb nombre de maisons occupées.

% du nombre de maisons occupées sur le nombre total des maisons.

Répartition des maisons par quartier													
Année	Nombre Total Maisons	Le Bourg		La Mivoie (lieu-dit)		Saint-Thibault (village)		Fontenay (village)		Le Crot Boucant		Autre	
		Nb	%	Nb	%	Nb	%	Nb	%	Nb	%	Nb	%
1876	515	290	56,3	6	1,2	127	24,7	92	31,7				
1891	479	240	50,1	8	1,7	132	27,6	91	37,9	1	0,3	7	2,9
1901	486	260	53,5	7	1,4	124	25,5	93	35,8	2	0,8		
1906	472	247	52,3	9	1,9	126	26,7	88	35,6	2	0,8		
1911	443	234	52,8	6	1,4	106	23,9	95	40,6	2			
1921	493	262	53,1	10	2,0	121	24,5	98	37,4	1		1	0,4
1926	456	249	54,6	4	0,9	108	23,7	93	37,3	2			
1931	570	273	47,9	28	4,9	110	19,3	100	36,6	2		*1	
1936	540	277	51,3	17	3,1	98	18,1	96	34,7	1		*2	
1946	512	263	51,4	19	3,7	118	23,0	112	42,6				
Max	570	290	56,3	28	4,9	132	27,6	100	40,6	2	0,8	7	2,9
Moy	494,9	259,1	52,4	10,6	2,1	116,9	23,8	94,0	36,4	1,6	0,6	4,0	1,6
Min	443	234	47,9	4	0,9	98	18,1	88	31,7	1	0,3	1	0,4

*1 Dans le recensement de 1931, 57 maisons sont inhabités sans indication de lieu. (information dans le tableau A en fin de recensement).

*2 Dans le recensement de 1936, 51 maisons sont inhabités sans indication de lieu

Evolution du nombre de ménages

Nb nombre de ménages.

% du nombre de ménages sur le nombre total des ménages.

Répartition des ménages par quartier													
Année	Nombre Total Ménages	Le Bourg		La Mivoie (lieu-dit)		Saint-Thibault (village)		Fontenay (village)		Le Crot Boucant		Autre	
		Nb	%	Nb	%	Nb	%	Nb	%	Nb	%	Nb	%
1876	634	366	57,7	6	0,9	157	24,8	105	28,7				
1891	628	347	55,3	10	1,6	153	24,4	105	30,3	1	0,3	12	3,5
1901	605	338	55,9	7	1,2	157	26,0	101	29,9	2	0,6		
1906	602	330	54,8	10	1,7	161	26,7	99	30,0	2	0,6		
1911	555	320	57,7	6	1,1	131	23,6	96	30,0	2	0,6		
1921	603	342	56,7	15	2,5	143	23,7	100	29,2	1	0,3	2	0,6
1926	583	334	57,3	18	3,1	127	21,8	102	30,5	2	0,6		
1931	595	327	55,0	28	4,7	125	21,0	115	35,2	2	0,6		
1936	626	357	57,0	26	4,2	127	20,3	115	32,2	1	0,3		
1946	690	369	53,5	101	14,6	361	52,3	341	92,4				

Répartition des ménages par quartier													
Année	Nombre Total Ménages	Le Bourg		La Mivoie (lieu-dit)		Saint-Thibault (village)		Fontenay (village)		Le Crot Boucant		Autre	
		Nb	%	Nb	%	Nb	%	Nb	%	Nb	%	Nb	%
Max	634	366	57,7	28	4,7	161	26,7	115	35,2	2	0,6	12	3,5
Moy	603,4	340,1	56,4	14,0	2,3	142,3	23,6	104,2	30,7	1,6	0,5	7,0	2,0
Min	555	320	57,7	6	0,9	125	20,3	96	28,7	1	0,3	2	0,6

Evolution du nombre de ménages multiples par maisons

Une maison est un bâtiment qui peut comporter plusieurs logements et donc avoir plusieurs ménages.

Nombre de ménages occupant seul une maison = Nb1

% Nb1 : Nombre de ménage occupant seul une maison / Nombre total de ménage

Pour chaque quartier, Nb total de ménage, Nb de maison ayant 1 ménage, Pourcentage de maison occupée par un ménage.

Répartition des maisons contenant 1 ménage par maison																						
An.	Nb Total Mén,	Nb1	% Nb1	Le Bourg			La Mivoie (lieu-dit)			St-Thibault (village)			Fontenay (village)			Le Crot Boucant			Autre			
				Nb	1 m	%	Nb	1 m	%	Nb	1 m	%	Nb	1 m	%	Nb	1 m	%	Nb	1 m	%	
1876	634	419	66,1	366	231	63,1	6	6	100,0	157	103	65,6	105	79	75,2							
1891	632	377	59,7	349	169	48,4	10	6	60,0	155	111	71,6	105	78	74,3	1	1	100,0	12	12	100,0	
1901	605	397	65,6	338	203	60,1	7	7	100,0	156	98	62,8	102	87	85,3	2	2	100,0				
1906	602	389	64,6	329	189	57,4	11	11	100,0	161	106	65,8	99	81	81,8	2	2	100,0				
1911	556	355	63,8	319	168	52,7	6	6	100,0	133	85	63,9	96	94	97,9	2	2	100,0				
1921	603	408	67,7	342	201	58,8	15	6	40,0	143	104	72,7	100	96	96,0	1	1	100,0	2	0	0,0	
1926	582	366	62,9	334	182	54,5	18	2	11,1	127	94	74,0	101	86	85,1	2	2	100,0				
1931	595	449	75,5	327	231	70,6	28	28	100,0	123	100	81,3	115	88	76,5	2	2	100,0				
1936	626	394	62,9	357	223	62,5	26	10	38,5	115	81	70,4	127	79	62,2	1	1	100,0				
1946	690	391	56,7	370	195	52,7	29	13	44,8	147	95	64,6	144	88	61,1							

A Saint-Satur entre 56,7 et 75,5 % des maisons sont occupées par un ménage.

Répartition par lieux et nombre de personnes par ménage

Nb= Nombre de ménages

%h = Nombre de ménages / Total des ménages

(1) = colonne : Nb d'individus par ménage

Ind = Nb total d'individus

Mén = Nombre de ménages

Mai = Nombre de maisons

I/Mé = Nombre d'individus / Nombre de Ménages

I/Ma = Nombre d'individus / Nombre de Maisons

Mé/M = Nombre de ménages / Nombre de Maisons

Pour le Bourg : nombre de ménages																				
(1)	1876		1891		1901		1906		1911		1921		1926		1931		1936		1946	
	Nb	%h	Nb	%h	Nb	%h	Nb	%h	Nb	%h	Nb	%h	Nb	%h	Nb	%h	Nb	%h	Nb	%h
1	69	18,9	40	11,5	58	17,2	55	16,7	45	14,1	64	18,7	71	21,3	74	22,6	78	21,8	112	30,3
2	83	22,7	102	29,2	81	24,0	79	24,0	95	29,8	125	36,5	118	35,3	115	35,2	111	31,1	97	26,2
3	74	20,2	87	24,9	74	21,9	60	18,2	72	22,6	70	20,5	68	20,4	67	20,5	77	21,6	75	20,3
4	73	19,9	53	15,2	52	15,4	62	18,8	57	17,9	35	10,2	36	10,8	42	12,8	49	13,7	46	12,4
5	38	10,4	37	10,6	38	11,2	36	10,9	19	6,0	27	7,9	27	8,1	20	6,1	23	6,4	31	8,4
6	19	5,2	23	6,6	21	6,2	15	4,6	15	4,7	11	3,2	7	2,1	5	1,5	9	2,5	6	1,6
7	4	1,1	4	1,1	5	1,5	15	4,6	8	2,5	6	1,8	4	1,2	1	0,3	5	1,4	2	0,5
8	4	1,1	2	0,6	3	0,9	3	0,9	5	1,6	3	0,9	1	0,3	3	0,9	4	1,1	0	0,0
9	1	0,3	1	0,3	4	1,2	1	0,3	1	0,3	1	0,3	1	0,3			1	0,3	1	0,3
10	1	0,3			2	0,6	1	0,3	1	0,3			1	0,3						
11							1	0,3	1	0,3										
12							1	0,3												
Ind	1132		1093		1081		1082		990		940		887		834		972		929	
Mén	366		349		338		329		319		342		334		327		357		370	
Mai	290		240		260		247		234		262		249		273		277		263	
I/mé	3,09		3,13		3,20		3,29		3,10		2,75		2,66		2,55		2,72		2,51	
I/Ma	3,90		4,55		4,16		4,38		4,23		3,59		3,56		3,05		3,51		3,53	
Mé/M	1,26		1,45		1,30		1,33		1,36		1,31		1,34		1,20		1,29		1,41	

Pour le Bourg :

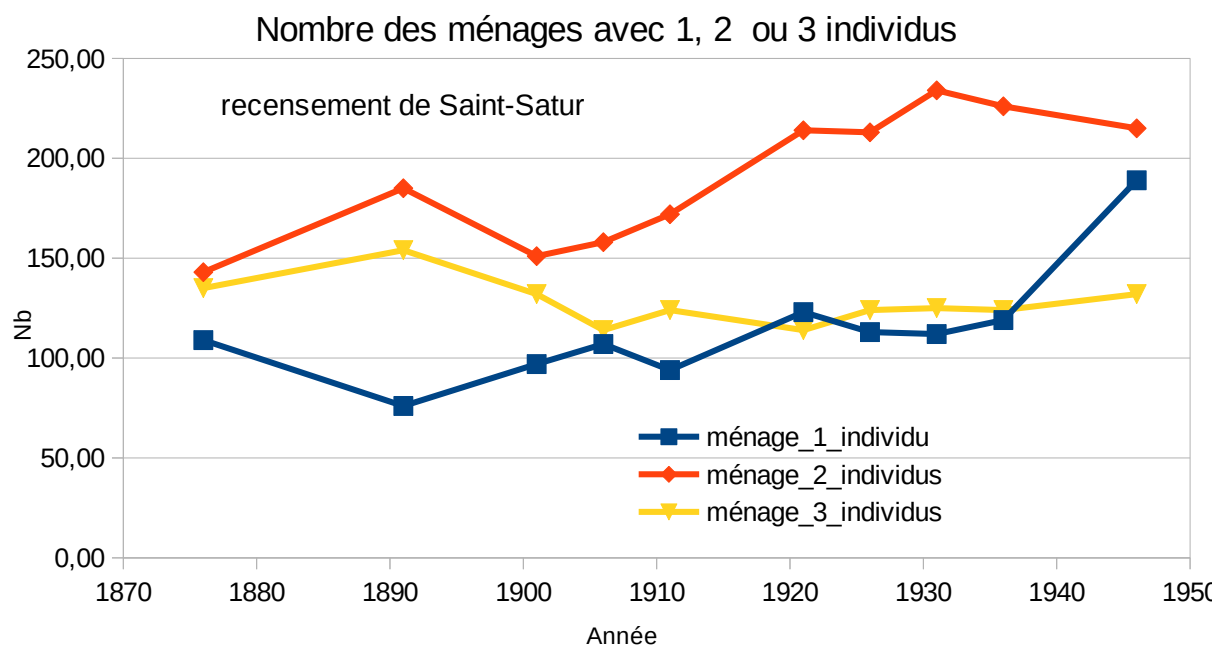
I/Mé : diminution du nombre d'individus par ménage de 3,09 à 2,51. (Individu / Ménage)

I/Ma : diminution du nombre d'individus par maison de 3,90 à 3,53. (Individu / Maison)

Mé/M : Nombre de ménages / Nombre de Maisons : stable : entre 1,26 et 1,41 (Ménage / Maison)

Saint-Satur : nombre de ménages

(1)	1876		1891		1901		1906		1911		1921		1926		1931		1936		1946	
	Nb	%h	Nb	%h	Nb	%h	Nb	%h	Nb	%h	Nb	%h	Nb	%h	Nb	%h	Nb	%h	Nb	%h
1	109	17,2	76	12,0	97	16,0	107	17,8	94	16,9	123	20,4	113	19,4	112	18,8	119	19,0	189	27,4
2	143	22,6	185	29,3	151	25,0	158	26,2	172	30,9	214	35,5	213	36,6	234	39,3	226	36,1	215	31,2
3	135	21,3	154	24,4	132	21,8	114	18,9	124	22,3	114	18,9	124	21,3	125	21,0	124	19,8	132	19,1
4	121	19,1	97	15,3	87	14,4	102	16,9	84	15,1	70	11,6	65	11,2	63	10,6	83	13,3	86	12,5
5	71	11,2	64	10,1	65	10,7	57	9,5	34	6,1	49	8,1	44	7,6	38	6,4	39	6,2	49	7,1
6	37	5,8	36	5,7	34	5,6	28	4,7	28	5,0	16	2,7	12	2,1	13	2,2	19	3,0	11	1,6
7	10	1,6	10	1,6	24	4,0	23	3,8	11	2,0	10	1,7	7	1,2	5	0,8	9	1,4	4	0,6
8	6	0,9	7	1,1	8	1,3	5	0,8	6	1,1	5	0,8	1	0,2	3	0,5	6	1,0	2	0,3
9	1	0,2	1	0,2	5	0,8	4	0,7	1	0,2	1	0,2	1	0,2	1	0,2	1	0,2	2	0,3
10	1	0,2	2	0,3	2	0,3	2	0,3	1	0,2	0	0,0	1	0,2	0	0,0				
11							1	0,2	1	0,2	0	0,0	1	0,2	1	0,2				
12							1	0,2			1	0,2								
Ind	1998		1987		1969		1906		1639		1645		1553		1554		1704		1732	
Mén	634		632		605		602		556		603		582		595		626		690	
Mai	515		484		456		475		443		493		459		570		489		512	
I/mé	3,15		3,14		3,25		3,17		2,95		2,73		2,67		2,61		2,72		2,51	
I/Ma	3,88		4,11		4,32		4,01		3,70		3,34		3,38		3,48		3,48		3,38	
Mé/M	1,23		1,31		1,33		1,27		1,26		1,22		1,27		1,28		1,28		1,35	



I/Mé : diminution du nombre d'individus par ménage de 3,15 à 2,51. (Individu / Ménage)

I/Ma : diminution du nombre d'individus par maison de 3,88 à 3,38. (Individu / Maison)

Mé/M : Nombre de ménages / Nombre de Maisons : stable : entre 1,16 et 1,35 (Ménage / Maison)

Répartition des familles monoparentales, des couples non mariés

Saint-Satur : nombre de ménages																				
Type	1876		1891		1901		1906		1911		1921		1926		1931		1936		1946	
	Nb	%	Nb	%	Nb	%	Nb	%	Nb	%	Nb	%	Nb	%	Nb	%	Nb	%	Nb	%
Exs	448	70,7	465	73,6	421	69,6	412	68,4	386	69,4	396	65,7	391	67,2	400	67,2	426	68,1	415	60,1
Ho	71	11,2	79	12,5	73	12,1	69	11,5	58	10,4	55	9,1	58	10,0	61	10,3	61	9,7	67	9,7
Fe	115	18,1	88	13,9	111	18,3	121	20,1	112	20,1	152	25,2	133	22,9	134	22,5	139	22,2	208	30,1
Total	634		632		605		602		556		603		582		595		626		690	0,0
HF															6		7		4	
2H															1		1			
2F																	1			

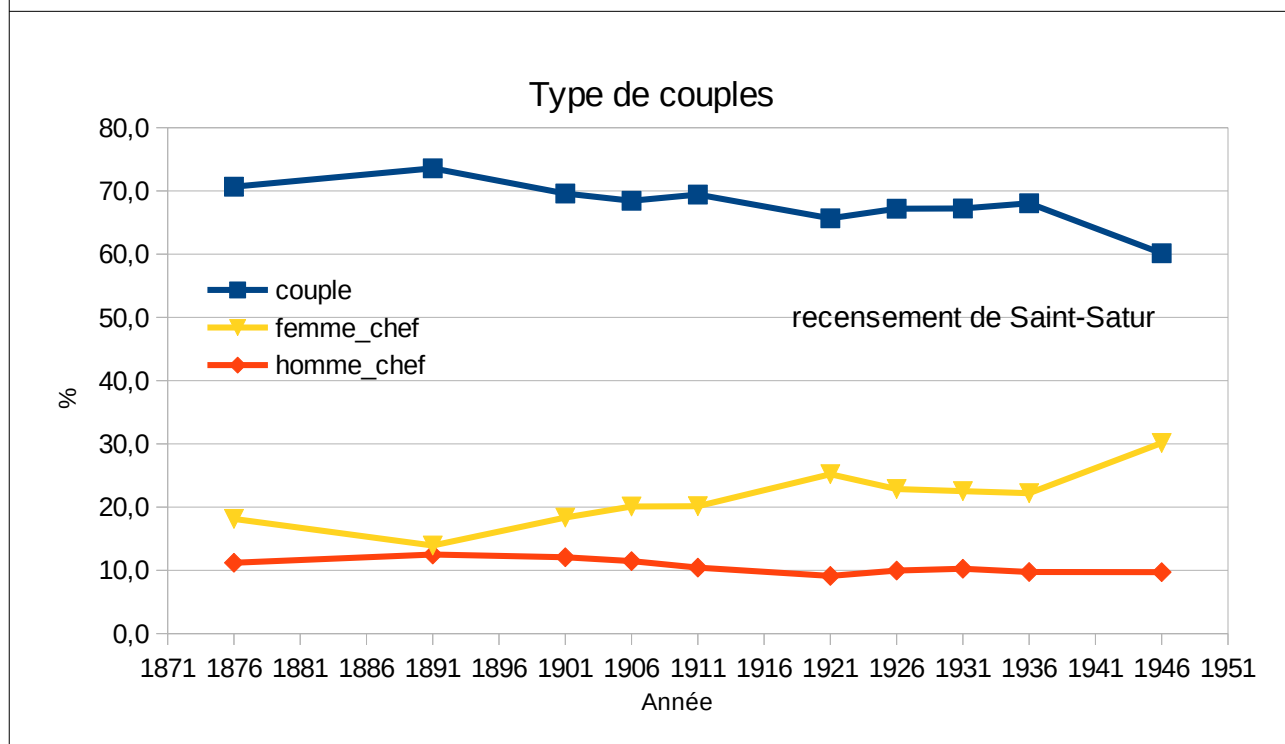
Type de couple :

Exs : Époux et Épouse : Homme Chef et Épouse

Ho : Homme Chef

Fe : Femme Chef

Couples non mariés : HF : Homme et Femme, 2H : 2 Hommes, 2F : 2 Femmes



Répartition par générations

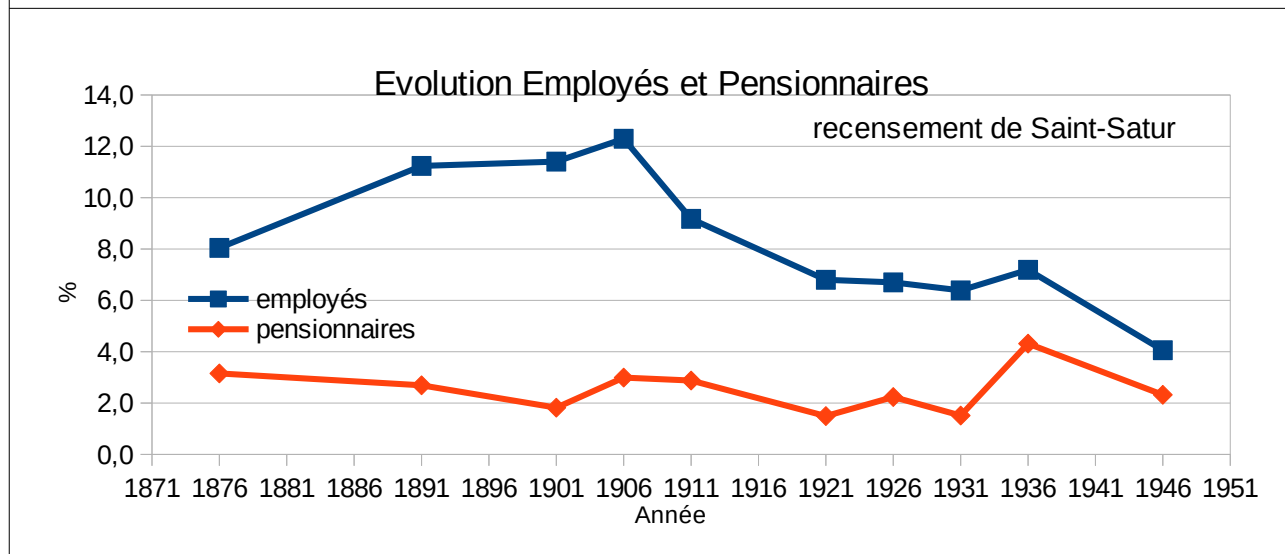
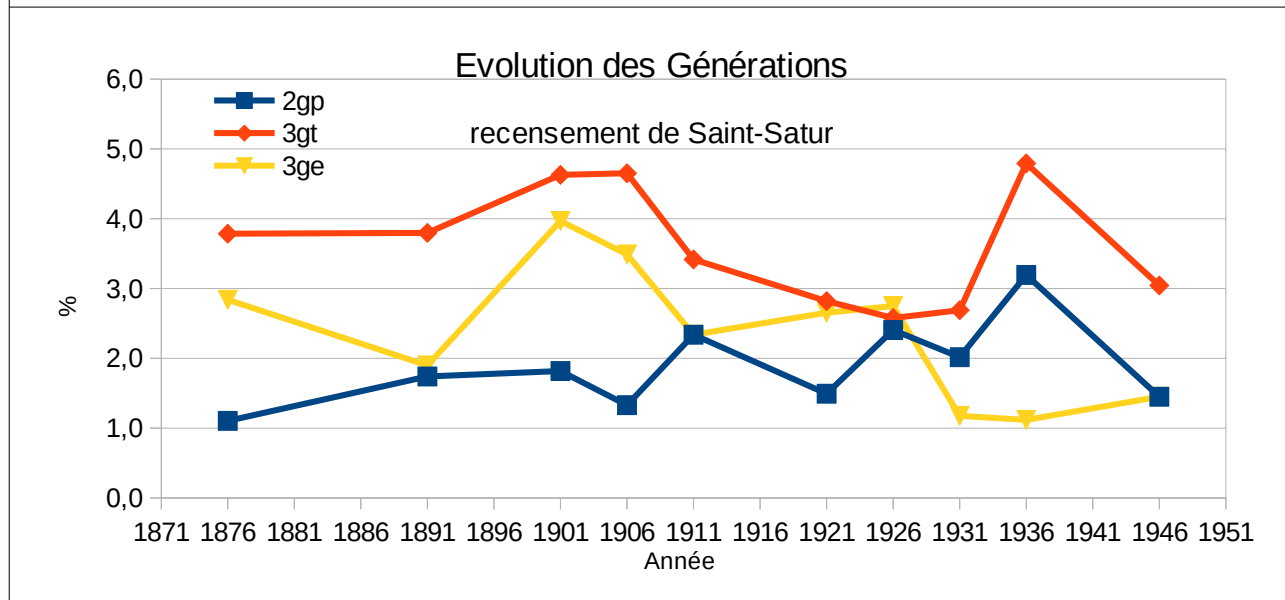
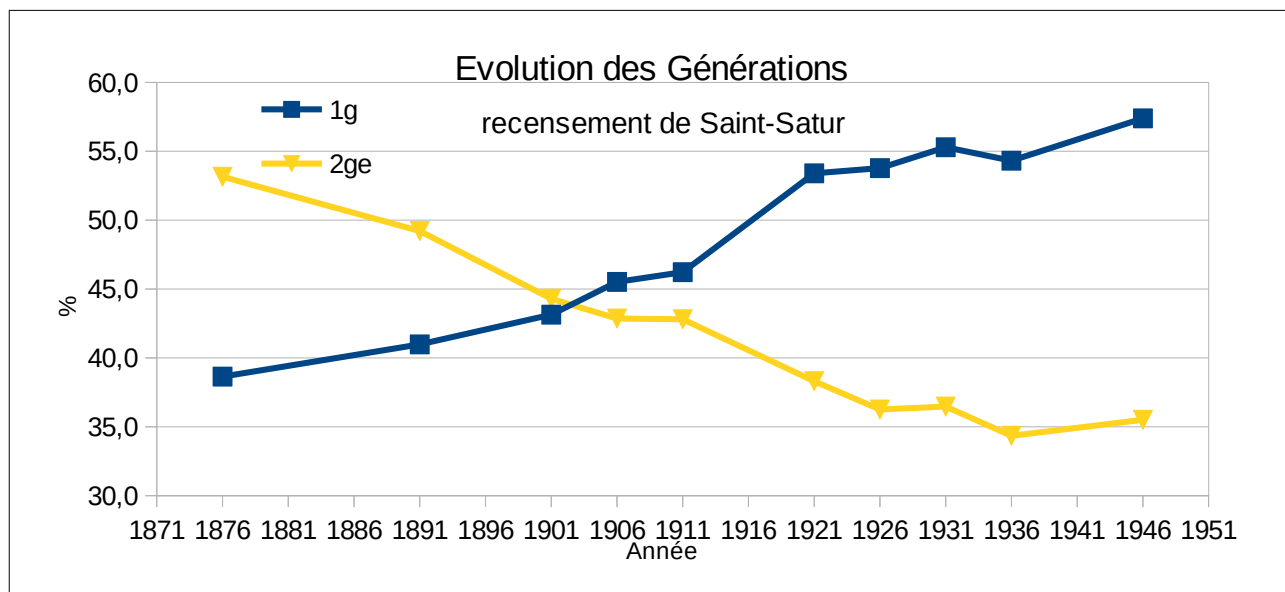
Abréviations :

G : Génération Chef de famille : époux ou épouse ou veuf ou veuve Enfant(s) : fils et/ou fille(s)	Petit(s) Enfant(s) : petit(s) fils et/ou petite(s) fille(s) Parent(s) : père et/ou mère Emp : Nombre de ménages ayant des employés Pen : Nombre de ménages ayant des pensionnaires
1 G : 1 génération 1G :Époux = Époux et/ou Épouse, Chef de famille 2 G : 2 générations 2GE : E / En = Époux et/ou Épouse / Enfant(s) 2GP : E / Pa = Époux et/ou Épouse / Parent(s) 2GT : E / Pen = Époux et/ou Épouse / Petit(s) Enfant(s)	3 G : 3 générations 3GE : E / Pa / En = Époux et/ou Épouse / Parent(s) / Enfant(s) 3GT : E / En / Pen = Époux et/ou Épousex / Enfant(s) / Petit(s) Enfant(s) 3GP : E / En / Pa = Époux et/ou Épouse / Enfant(s) / Parent(s) 3GG : E / En / Gp = Époux et/ou Épouse / Enfant(s) / Grand-Parent(s) 3GX : E / Pa / Gp = Époux et/ou Épouse / Parent(s) / Grand-Parent(s)
4 G : 4 générations 4GT : E / Pa / En / Pen = Époux et/ou Épouse / Parent(s) / Enfant(s) / Petit(s) Enfant(s) 4GA : E / En / Pen / APen = Époux et/ou Épouse / Enfant(s) / Petit(s) Enfant(s) / Arrière(s) Petit(s) Enfant(s) autre : + 1 ménage avec une femme (Chef), une grand-mère, un neveu (1901)	

Saint-Satur : nombre de ménages																				
(1)	1876		1891		1901		1906		1911		1921		1926		1931		1936		1946	
	Nb	%	Nb	%	Nb	%	Nb	%	Nb	%	Nb	%	Nb	%	Nb	%	Nb	%	Nb	%
1G	245	38,6	259	41,0	261	43,1	274	45,5	257	46,2	322	53,4	313	53,8	329	55,3	340	54,3	396	57,4
2GE	337	53,2	311	49,2	268	44,3	258	42,9	238	42,8	231	38,3	211	36,3	217	36,5	215	34,3	245	35,5
2GT	7	1,1	11	1,7	11	1,8	8	1,3	13	2,3	9	1,5	14	2,4	12	2,0	20	3,2	10	1,4
2GP	3	0,5	15	2,4	10	1,7	12	2,0	14	2,5	8	1,3	12	2,1	14	2,4	13	2,1	8	1,2
2GX																				
3GE	24	3,8	24	3,8	28	4,6	28	4,7	19	3,4	17	2,8	15	2,6	16	2,7	30	4,8	21	3,0
3GT	18	2,8	12	1,9	24	4,0	21	3,5	13	2,3	16	2,7	16	2,7	7	1,2	7	1,1	10	1,4
3GP																				
3GG																	1	0,2		
4GF					2	0,3	1	0,2	2	0,4			1	0,2						
autre					1	0,2														
Tot	634		632		605		602		556		603		582		595		626		690	
Empl	51	8,0	71	11,2	69	11,4	74	12,3	51	9,2	41	6,8	39	6,7	38	6,4	45	7,2	28	4,1
Pens	20	3,2	17	2,7	11	1,8	18	3,0	16	2,9	9	1,5	13	2,2	9	1,5	27	4,3	16	2,3

1g : Le nombre de ménage sans enfants augmente de 38,6 % à 57,4 %

2ge : Le nombre de ménage avec enfants décroît de 53,2 % à 35,5 %

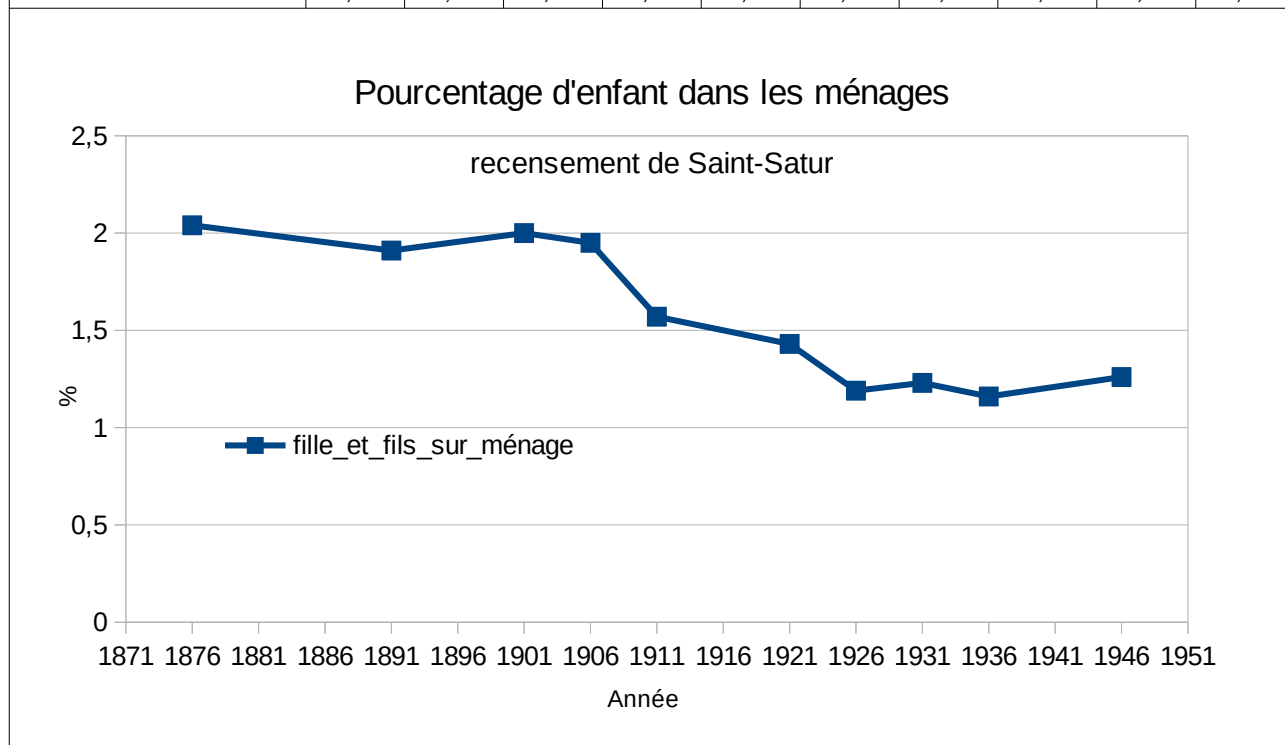


Récapitulation avec tous les types de personnes

Nombre d'individus par type

Type	Sexe	1876	1891	1901	1906	1911	1921	1926	1931	1936	1946
Ami	H								1	1	2
Amie	F						3	3	7	8	2
Arrière petite fille	F									1	
Beau-fils	H	1		3	2	1	1	4	4	3	
Beau-frère	H	3	2	6	4	1		1	1	4	
Beau-père	H	6	9	7	6	6	3	2	2	6	8
Belle-fille	F	10	12	8	10	6	2	8	4	5	9
Belle-mère	F	5	10	15	14	12	11	13	12	22	14
Belle-sœur	F			1	2	3	2	1	1	3	4
Cousin	H				1			2	2	1	2
Cousine	F			4	1	1		1			
Employé	H	20	28	32	38	30	19	28	24	27	12
Employée	F	42	58	62	60	43	34	28	28	36	20
Épouse	F	448	463	421	412	386	396	391	400	426	415
Femme (Chef)	F	35	88	111	121	107	135	64	134	139	207
Fille	F	385	344	345	312	248	244	177	190	210	230
Fils	H	360	324	332	331	254	245	219	213	203	238
Frère	H	2	6	7	5	1	6	1	1	1	3
Gendre	H	5	8	6	2	1	1	2	2	4	5
Grand-mère	F		1	1	1			1			
Grand père	H									1	
Homme (Chef)	H	519	544	494	481	444	451	449	461	487	482
Mère	F	13	19	15	15	9	10	14	13	20	9
Neveu	H	5	1	11	6	7	6	3	4	3	5
Nièce	F	1	6	8	7	5	8	7	3	7	13
Nourrisson	H	8	4	3	9	2	2	1			
Nourrisson (F)	F	7	3	2	2	2	2	2			
Oncle	H							1	1	1	
Pensionnaire	H	3	9	1		6	4	6	5	17	6
Pensionnaire (F)	F	4	3	6	9	6	3	7	5	20	12
Petit fils	H	12	17	30	22	18	12	15	12	15	12
Petit gendre	H									1	
Petit neveu	H		1			1					
Petite fille	F	15	17	22	19	18	18	20	13	14	8
Petite nièce	F		1	1					1		3
Père	H	8	2	6	5	7	2	4	1	7	2
Sœur	F	1	7	9	8	7	6	7	8	9	8
Tante	F				1	2	2	2	1	2	
Veuve	F	80				5	17	69			1
Total F	F	1046	1032	1031	994	860	802	815	820	923	955
Total H	H	952	955	938	912	779	752	738	734	781	777
Total		1998	1987	1969	1906	1639	1645	1553	1554	1704	1732

Année	1876	1891	1901	1906	1911	1921	1926	1931	1936	1946
Fils+filie	745	668	677	643	502	489	396	403	413	468
Nb de ménage	366	349	338	329	319	342	334	327	357	370
Fils + Filles / Mén	2,04	1,91	2,00	1,95	1,57	1,43	1,19	1,23	1,16	1,26



Répartition par nationalité de naissance

2 individus de nationalité prussienne en 1876 sont devenus allemands dans les recensements suivant.

Nationalité	1876	1891	1901	1906	1911	1921	1926	1931	1936	1946
Allemagne		2	2	2	1		3			
Autriche									1	
Belgique						4	5		2	5
Espagne							14	3	3	
France	1996	1979	1965	1902	1636	1633	1511	1534	1633	1670
Grecque										5
Italie						1	1		35	36
Luxembourg						1	2			
Pologne		1					3	9	12	8
Portugal								3	4	2
Prusse	2									
Russe					1		5			
Suisse		5	2	2	1	2	3	1		1
Suède							2			
Tchécoslovaquie							1	2	14	5
U.S.A.						3	3	2		
Vietnamien						1				
Total	1998	1987	1969	1906	1639	1645	1553	1554	1704	1732

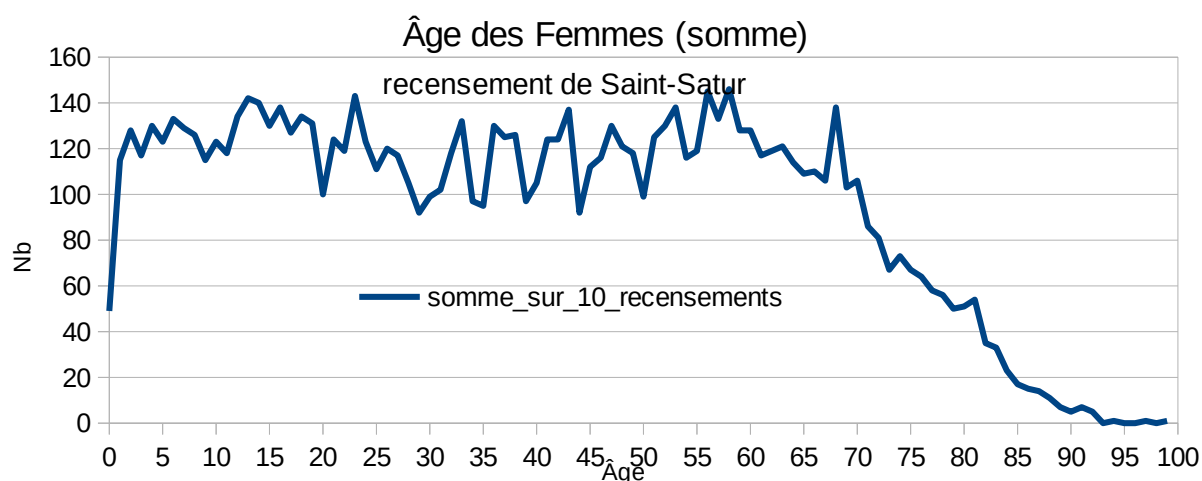
Répartition suivant l'âge

Tableau des âges récapitulatif pour les femmes

Âge Femme	1876	1891	1901	1906	1911	1921	1926	1931	1936	1946	Total
0	24	5	4	2	5	4	1	1	2	1	49
1	16	16	12	13	8	17	10	10	5	8	115
2	15	18	14	12	17	9	9	13	8	13	128
3	21	17	11	12	9	8	13	5	15	6	117
4	29	19	7	6	18	4	13	12	13	9	130
5	16	26	12	20	14	7	8	7	9	4	123
6	18	16	23	10	11	6	13	8	13	15	133
7	20	13	19	14	10	14	10	10	11	8	129
8	21	19	14	11	11	9	6	14	13	8	126
9	21	18	12	14	4	10	6	12	13	5	115
10	17	13	16	15	20	11	6	8	6	11	123
11	14	16	13	19	11	10	7	10	8	10	118
12	17	16	19	15	14	12	10	11	10	10	134
13	21	24	13	16	9	12	8	7	18	14	142
14	27	14	20	16	11	20	3	5	10	14	140
15	21	21	19	14	9	15	6	5	12	8	130
16	16	12	15	17	15	11	12	11	14	15	138
17	14	16	18	16	11	15	10	10	8	9	127
18	13	19	25	21	16	5	5	10	6	14	134
19	15	19	20	24	7	5	11	9	8	13	131
20	8	12	12	14	10	17	7	6	5	9	100
21	18	14	17	20	7	10	7	8	13	10	124
22	12	16	18	13	14	16	7	7	8	8	119
23	14	19	21	17	12	13	11	6	11	19	143
24	11	16	15	13	10	15	9	10	11	13	123
25	16	14	20	9	8	12	6	6	11	9	111
26	12	15	8	8	13	9	12	10	14	19	120
27	14	14	13	12	6	13	10	10	11	14	117
28	13	13	11	12	13	7	13	9	8	6	105
29	13	15	10	8	8	5	11	7	6	9	92
30	12	18	11	16	11	4	9	9	4	5	99
31	18	10	12	6	9	10	10	9	12	6	102
32	11	12	14	12	13	16	11	5	11	13	118
33	21	13	17	8	12	14	14	14	11	8	132
34	14	7	12	11	9	10	5	11	7	11	97
35	8	10	11	6	11	9	5	9	12	14	95
36	17	19	11	15	7	12	10	11	12	16	130
37	18	9	13	16	11	15	10	12	8	13	125
38	14	9	14	19	5	14	16	14	12	9	126
39	9	12	14	17	8	6	9	6	8	8	97
40	9	17	10	12	6	11	11	8	10	11	105
41	10	14	11	14	13	9	11	12	14	16	124
42	8	14	5	13	13	17	16	14	11	13	124
43	13	12	12	19	18	9	12	16	16	10	137

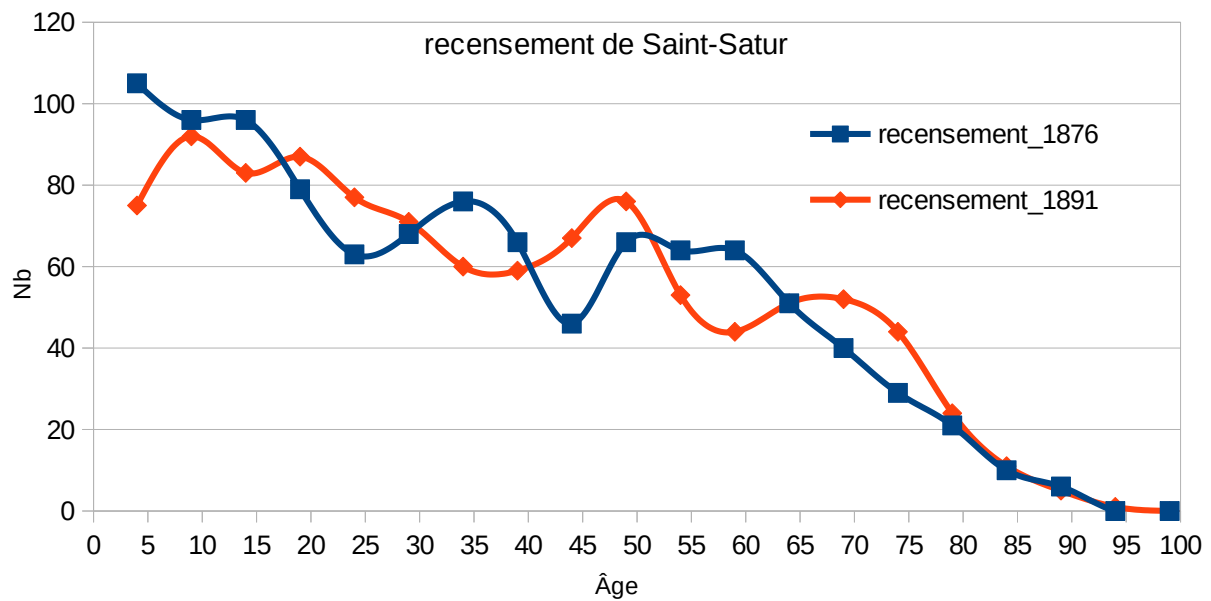
Âge Femme	1876	1891	1901	1906	1911	1921	1926	1931	1936	1946	Total
44	6	10	10	14	12	8	10	8	7	7	92
45	11	14	7	13	12	12	10	10	6	17	112
46	15	16	18	12	8	5	7	8	12	15	116
47	18	14	10	6	11	16	14	13	15	13	130
48	5	18	11	11	18	7	9	10	17	15	121
49	17	14	14	11	13	15	8	10	9	7	118
50	9	10	16	6	10	9	11	9	7	12	99
51	10	9	13	19	11	15	8	11	10	19	125
52	14	12	9	9	8	17	13	18	16	14	130
53	20	11	10	11	12	17	8	9	16	24	138
54	11	11	11	15	10	12	17	12	13	4	116
55	11	11	15	15	5	14	11	15	16	6	119
56	18	7	21	15	19	9	10	15	16	15	145
57	12	5	16	7	11	14	18	15	19	16	133
58	8	14	19	9	15	19	19	7	17	19	146
59	15	7	16	13	12	13	12	16	13	11	128
60	15	6	10	15	16	10	17	10	19	10	128
61	8	12	6	22	13	9	10	11	13	13	117
62	11	12	16	12	7	9	11	15	13	13	119
63	10	8	9	16	5	14	18	17	8	16	121
64	7	13	7	12	9	11	12	12	16	15	114
65	9	6	12	6	12	8	14	15	12	15	109
66	8	12	7	7	18	17	6	9	10	16	110
67	5	8	6	12	12	8	10	10	15	20	106
68	10	16	9	10	14	16	9	18	19	17	138
69	8	10	10	7	11	11	7	15	10	14	103
70	5	13	7	8	7	16	3	14	12	21	106
71	6	10	9	6	6	8	12	6	10	13	86
72	10	6	10	4	9	7	6	9	8	12	81
73	2	8	4	6	5	3	15	4	16	4	67
74	6	7	8	7	5	7	7	5	12	9	73
75	4	7	5	6	8	10	8	2	11	6	67
76	4	4	8	5	4	14	7	9	5	4	64
77	3	7	8	6	1	6	4	5	10	8	58
78	7	2	8	2	6	8	2	8	6	7	56
79	3	4	5	6	4	6	7	4	5	6	50
80	2	2	10	7	6	4	6	4	4	6	51
81	4	1	8	3	5	3	9	6	8	7	54
82	1	4	4	4	4	4	4	3	4	3	35
83	2	3	3	6		2	6		4	7	33
84	1	1	3	2	2	1	1	3	3	6	23
85	1	1		6			2	4		3	17
86	1	1		4	1		3	3	2		15
87	1	2		2	1		4	1	3		14
88	2	1		0	1	1	1	3	1	1	11
89	1		2	1					1	2	7
90		1			1			1	2		5
91			1		2				2	2	7
92			1			1		1	1	1	5

Âge Femme	1876	1891	1901	1906	1911	1921	1926	1931	1936	1946	Total
93											0
94				1							1
95											0
96											0
97			1								1
98											0
99					1						1
Total	1046	1032	1031	994	860	893	815	820	922	955	9368



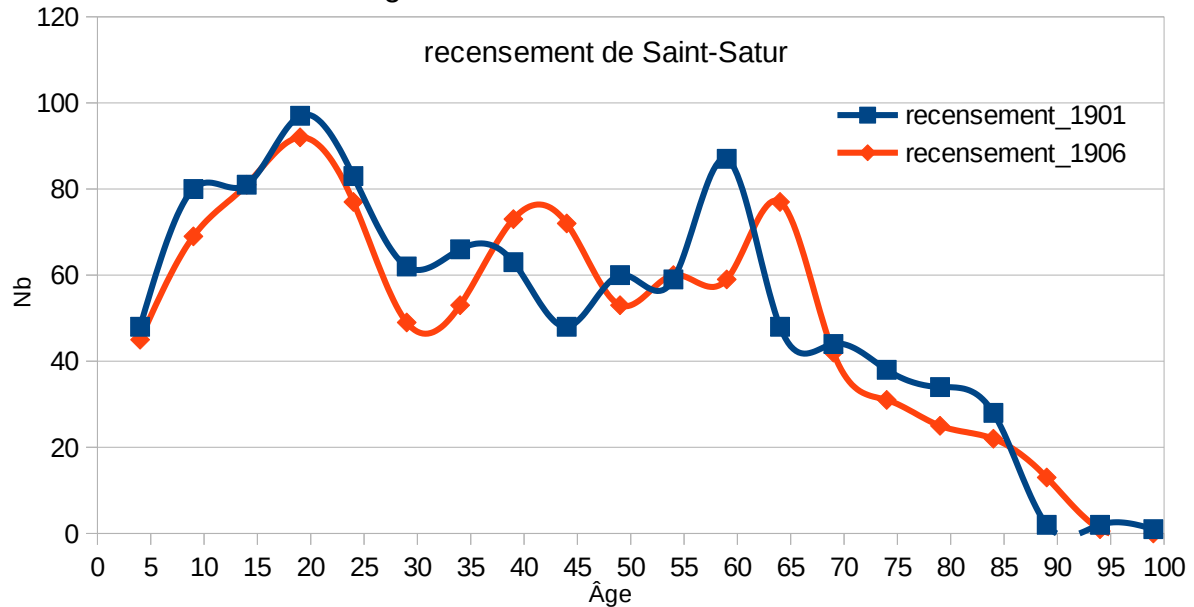
Tranche d'Âge des Femmes	1876	1891	1901	1906	1911	1921	1926	1931	1936	1946	
0 - 4	105	75	48	45	57	42	46	41	43	37	
5 - 9	96	92	80	69	50	46	43	51	59	40	
10 - 14	96	83	81	81	65	65	34	41	52	59	
15 - 19	79	87	97	92	58	51	44	45	48	59	
20 - 24	63	77	83	77	53	71	41	37	48	59	
25 - 29	68	71	62	49	48	46	52	42	50	57	
30 - 34	76	60	66	53	54	54	49	48	45	43	
35 - 39	66	59	63	73	42	56	50	52	52	60	
40 - 44	46	67	48	72	62	54	60	58	58	57	
45 - 49	66	76	60	53	62	55	48	51	59	67	
50 - 54	64	53	59	60	51	70	57	59	62	73	
55 - 59	64	44	87	59	62	69	70	68	81	67	
60 - 64	51	51	48	77	50	53	68	65	69	67	
65 - 69	40	52	44	42	67	60	46	67	66	82	
70 - 74	29	44	38	31	32	41	43	38	58	59	
75 - 79	21	24	34	25	23	44	28	28	37	31	
80 - 84	10	11	28	22	17	14	26	16	23	29	
85 - 89	6	5	2	13	3	1	10	11	7	6	
90 - 94	0	1	2	1	3	1	0	2	5	3	
95 - 99	0	0	1	0	1	0	0	0	0	0	

Âge des Femmes en 1876 et 1891

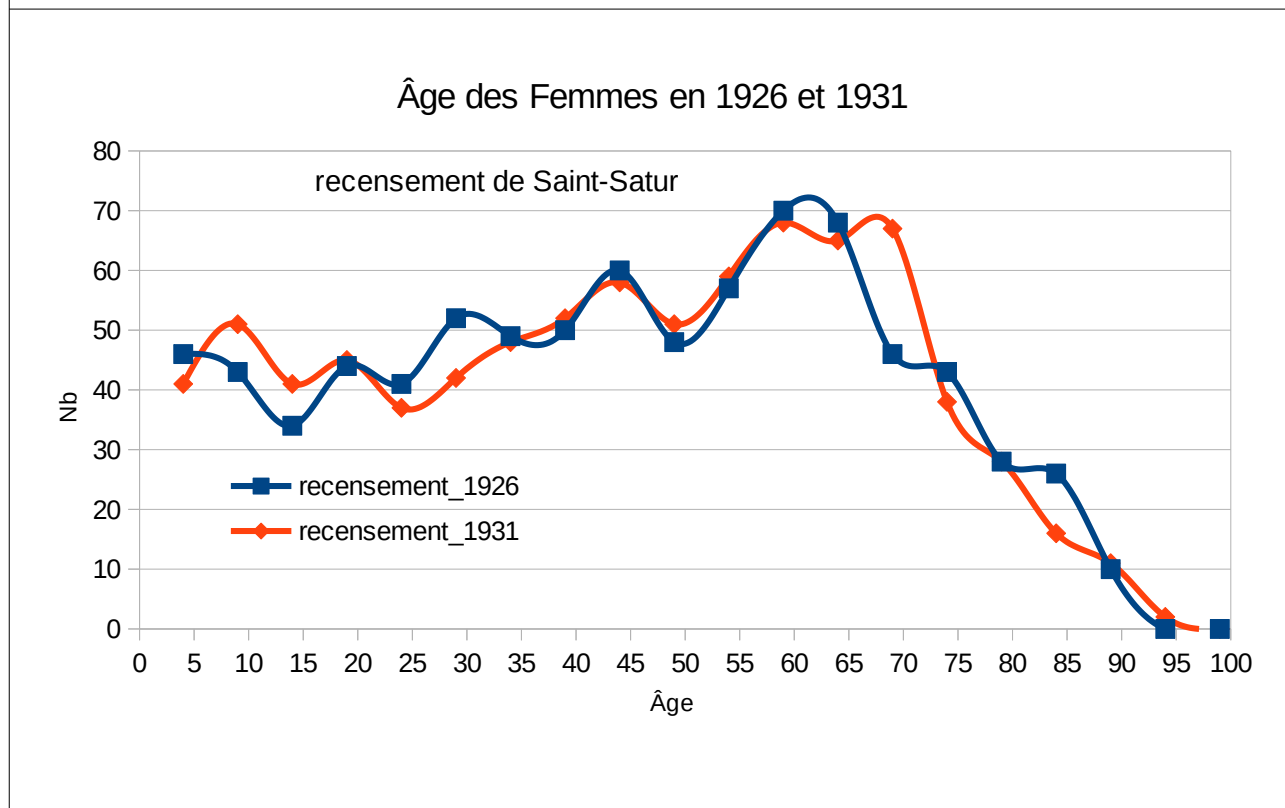
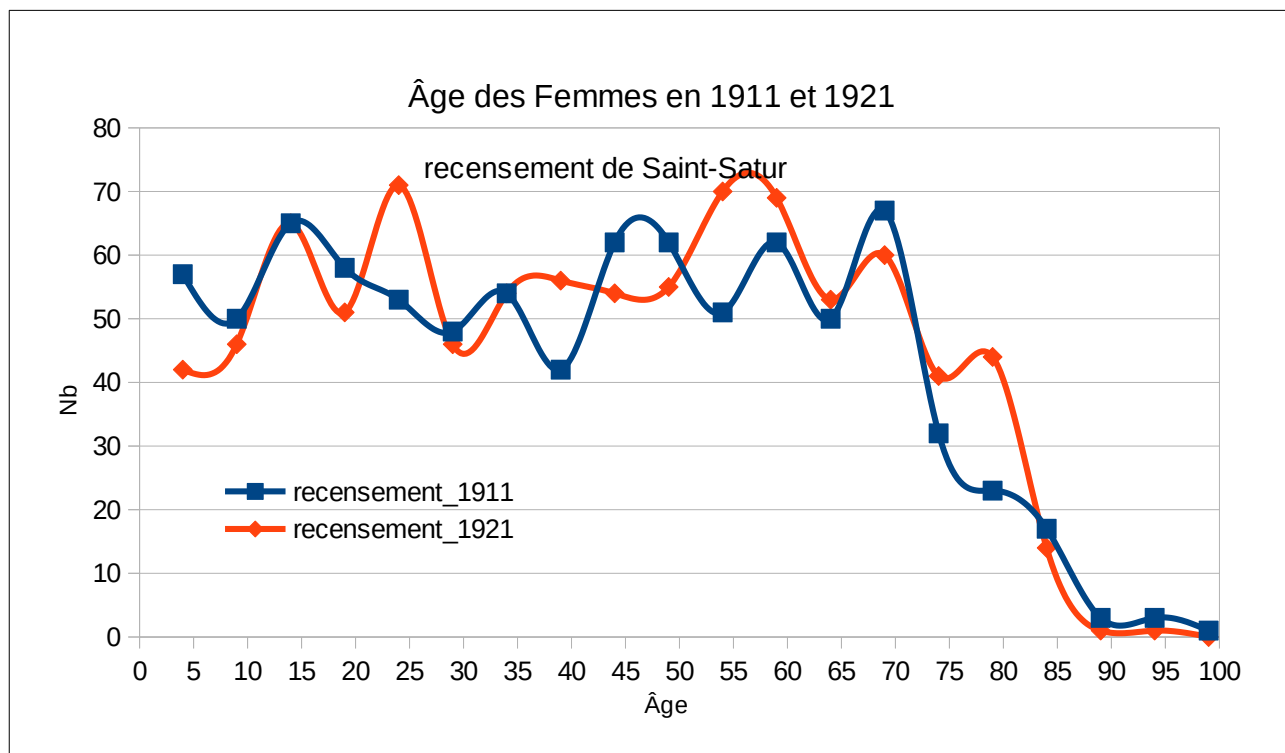


creux de 24 ans et 44 ans de 1876 sont présents à 39 ans et 59 de 1891

Âge des Femmes en 1901 et 1906



La pointe à 49 ans en 1891 et présente à 59 ans en 1901 et 64 ans en 1906



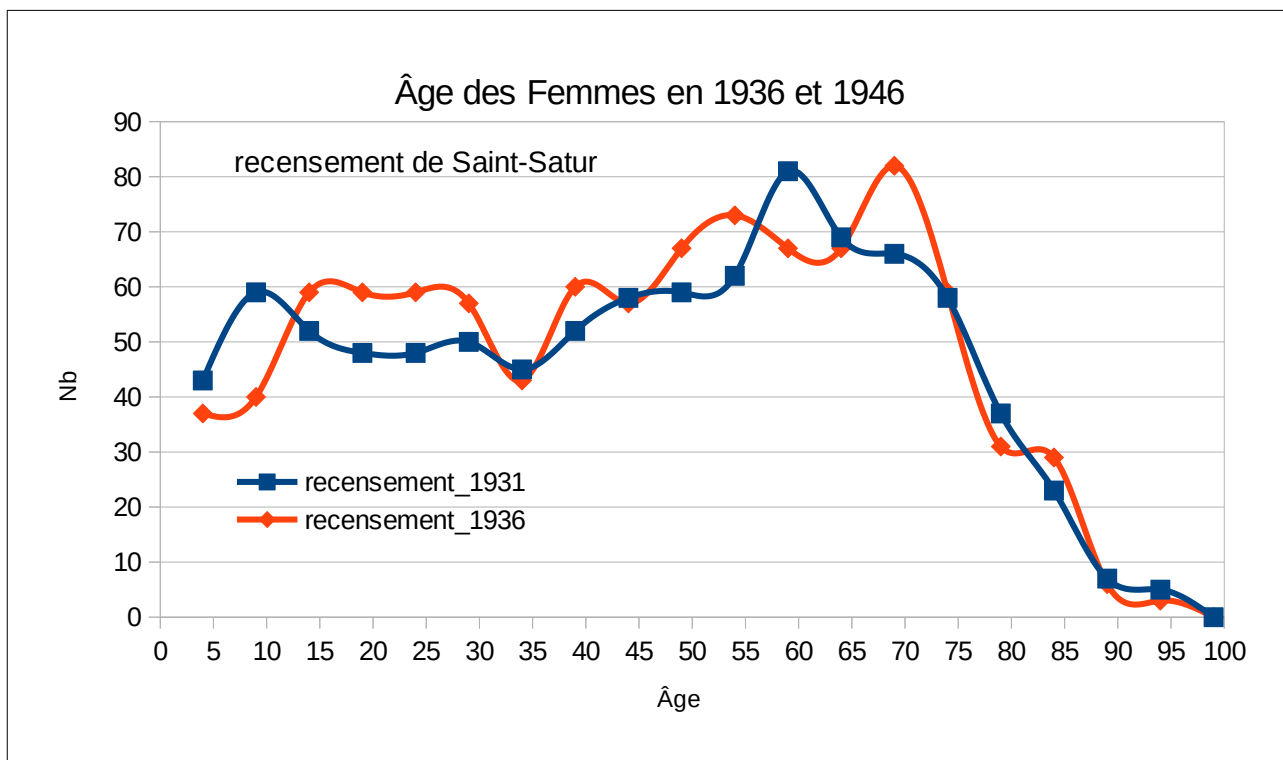
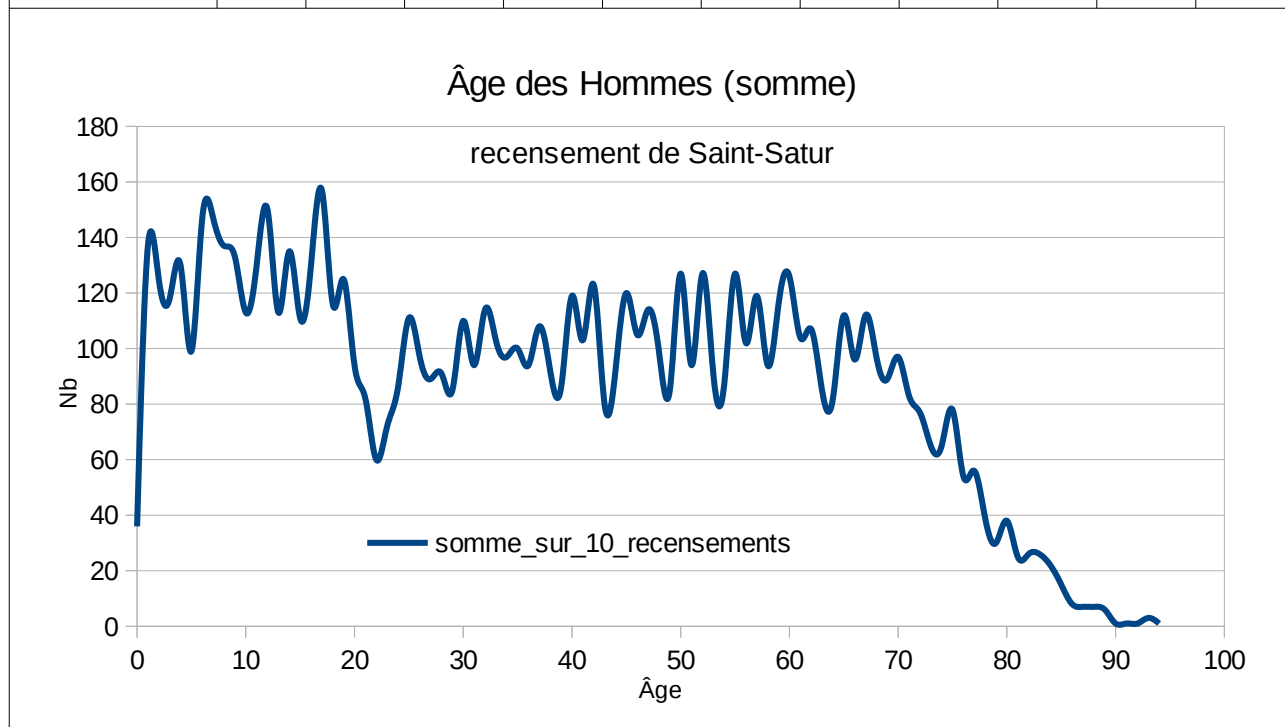


Tableau des âges récapitulatif pour les hommes

Âge Homme	1876	1891	1901	1906	1911	1921	1926	1931	1936	1946	Total
0	0	17	7	1	3	0	0	1	2	2	3
1	1	14	14	20	16	12	18	10	13	10	10
2	2	16	18	15	14	15	6	9	17	12	3
3	3	15	7	21	13	14	6	13	9	8	12
4	4	18	18	21	14	12	3	14	11	14	5
5	5	9	17	9	16	11	5	7	6	10	9
6	6	24	14	18	18	12	9	19	12	12	9
7	7	19	16	14	19	15	17	12	5	21	9
8	8	23	18	15	18	12	11	9	15	11	5
9	9	13	18	10	19	15	13	5	14	12	14
10	10	24	15	11	12	9	13	9	5	6	9
11	11	19	13	15	16	18	12	5	15	7	10
12	12	9	18	21	20	15	15	21	10	8	13
13	13	9	8	8	19	14	18	10	7	12	8
14	14	15	16	11	13	19	15	12	5	15	14
15	15	16	17	16	12	10	12	9	4	4	11
16	16	21	10	17	19	9	11	12	6	11	14
17	17	19	18	20	20	19	15	7	15	12	12
18	18	14	17	14	7	11	14	15	8	5	11
19	19	6	14	21	13	9	13	12	15	8	14
20	20	14	11	14	18	3	5	8	13	5	3
21	21	7	7	13	13	9	6	2	10	7	8
22	22	12	3	3	10	4	3	7	4	6	8
23	23	6	5	5	5		8	11	15	9	8
24	24	9	7	7	9	3	6	14	6	11	14
25	25	15	16	14	12	7	11	5	9	13	9
26	26	8	13	14	11	8	8	11	4	7	13
27	27	10	8	10	11	8	12	4	11	7	8
28	28	10	9	12	8	7	7	12	9	14	3
29	29	7	7	6	12	6	8	12	9	11	7
30	30	14	14	11	5	14	5	11	14	15	7
31	31	12	13	12	7	13	5	4	11	11	6
32	32	9	18	14	13	9	10	15	4	11	11
33	33	13	18	8	10	4	10	3	10	12	15
34	34	17	9	10	6	11	9	5	11	10	9
35	35	15	12	14	7	8	7	6	12	10	9
36	36	16	12	8	8	10	6	7	6	11	10
37	37	13	19	6	10	9	7	9	14	7	14
38	38	11	18	4	7	8	12	8	2	11	11
39	39	8	10	8	12	7	5	6	3	12	15
40	40	16	14	14	13	8	13	7	8	12	14
41	41	9	9	15	8	7	12	9	9	12	13
42	42	12	10	21	8	10	12	14	9	9	18
43	43	13	12	10	2	4	9	9	10	3	8
44	44	16	9	7	8	11	12	7	7	5	10

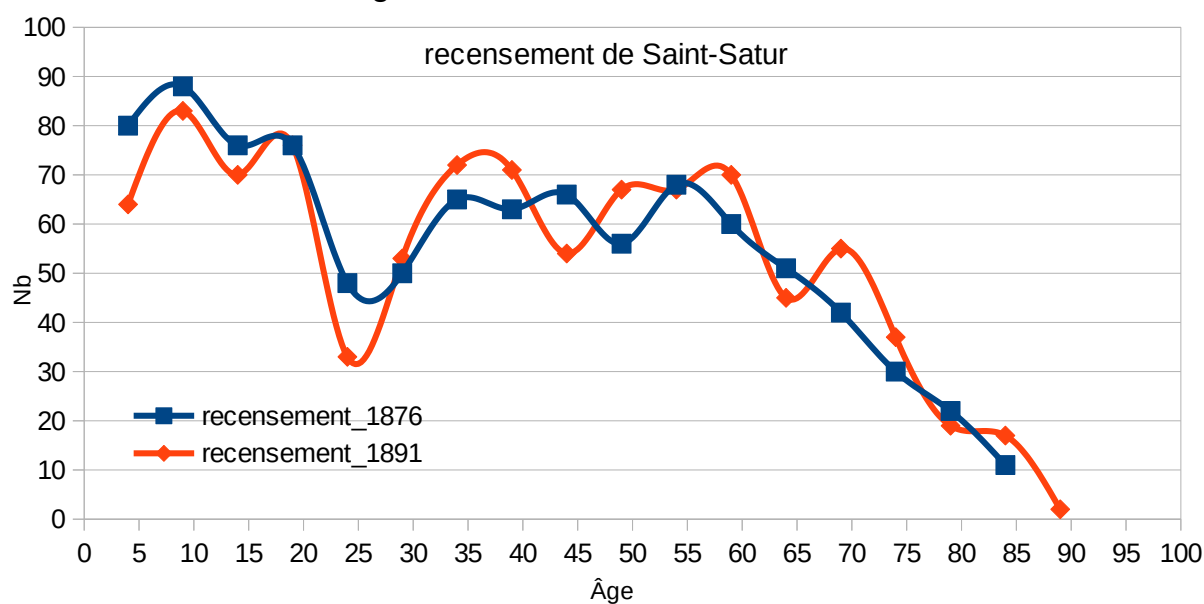
Âge Homme	1876	1891	1901	1906	1911	1921	1926	1931	1936	1946	Total
45	45	12	12	10	18	15	10	10	9	12	12
46	46	9	16	8	15	8	8	11	6	9	15
47	47	15	12	15	17	8	12	11	9	8	7
48	48	13	12	18	14	1	7	6	9	8	11
49	49	7	15	9	8	6	7	11	4	8	10
50	50	19	18	14	14	13	8	8	13	8	12
51	51	10	18	8	8	11	8	8	9	6	8
52	52	12	11	8	17	16	14	9	14	11	15
53	53	15	12	10	16	13	4	6	4	7	4
54	54	12	8	10	7	7	8	9	15	5	6
55	55	8	20	16	13	11	16	8	13	15	7
56	56	13	9	13	9	8	10	10	10	11	9
57	57	12	12	9	8	19	10	11	13	16	9
58	58	5	13	12	8	17	4	6	8	9	12
59	59	22	16	14	8	7	6	8	11	15	9
60	60	16	11	11	13	14	11	15	12	13	10
61	61	10	6	15	13	10	14	13	5	12	6
62	62	5	13	10	11	7	14	10	13	16	8
63	63	8	9	12	11	7	13	6	7	8	4
64	64	12	6	4	11	9	6	7	9	10	8
65	65	9	15	16	9	9	9	11	15	9	10
66	66	14	10	10	13	10	7	12	10	5	5
67	67	5	10	8	12	10	13	13	9	11	21
68	68	9	11	8	11	9	16	12	4	9	8
69	69	5	9	13	4	10	6	9	7	10	16
70	70	7	7	11	12	8	13	5	10	11	13
71	71	6	10	7	7	11	8	6	9	10	9
72	72	6	5	8	5	8	7	11	10	9	8
73	73	3	5	9	8	7	5	12	7	4	5
74	74	8	10	7	8	3	6	2	5	7	9
75	75	4	7	15	11	9	4	11	6	7	4
76	76	8	2	7	4	6	5	5	4	9	4
77	77	6	5	5	5	4	5	6	5	7	8
78	78	4	3	7	6	2	1	3	6	4	3
79	79		2	4	7	4	5	4	1	2	1
80	80	2	5	2	5	7	1	3	6	4	3
81	81	1	2	3	3	1	4	4	3	2	2
82	82	4	1	3	2	2	2	1	4	4	3
83	83	2	5	2	3	3	6	1		2	2
84	84	2	4	2	1	3	2		3		5
85	85			1		3	2		1	4	4
86	86			1	1	2		1		1	2
87	87		1		1	1		1	1	1	1
88	88			1				3	1		2
89	89		1	1			1	1		2	
90	90			1							
91	91				1						
92	92					1					
93	93			2							1

Âge Homme	1876	1891	1901	1906	1911	1921	1926	1931	1936	1946	Total
94	94							1			
95											
Total	952	955	938	912	779	752	738	734	782	777	8319



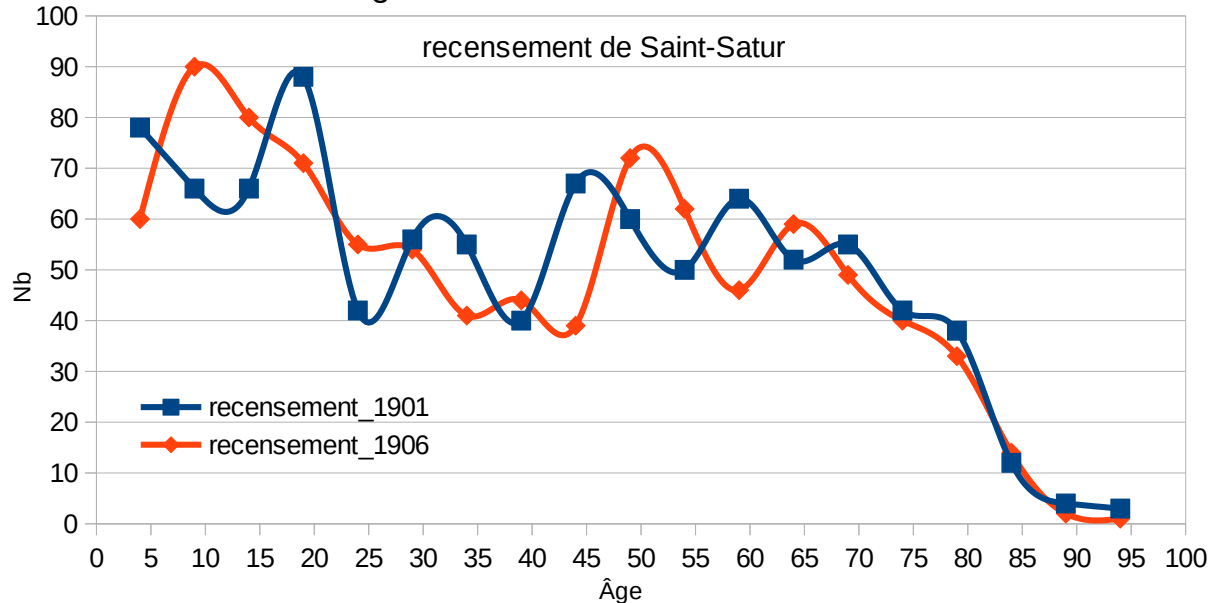
Tranche d'Âge des Hommes	1876	1891	1901	1906	1911	1921	1926	1931	1936	1946
0 - 4	80	64	78	60	53	33	47	52	46	33
5 - 9	88	83	66	90	65	55	52	52	66	46
10- 14	76	70	66	80	75	73	57	42	48	54
15 - 19	76	76	88	71	58	65	55	48	40	62
20 - 24	48	33	42	55	19	28	42	48	38	41
25 - 29	50	53	56	54	36	46	44	42	52	40
30 - 34	65	72	55	41	51	39	38	50	59	48
35 - 39	63	71	40	44	42	37	36	37	51	59
40 - 44	66	54	67	39	40	58	46	43	41	63
45 - 49	56	67	60	72	38	44	49	37	45	55
50 - 54	68	67	50	62	60	42	40	55	37	45
55 - 59	60	70	64	46	62	46	43	55	66	46
60 - 64	51	45	52	59	47	58	51	46	59	36
65 - 69	42	55	55	49	48	51	57	45	44	60
70 - 74	30	37	42	40	37	39	36	41	41	44
75 - 79	22	19	38	33	25	20	29	22	29	20
80 - 84	11	17	12	14	16	15	9	16	12	15
85 - 89		2	4	2	6	3	6	3	8	9
90 - 94			3	1	1		1			1

Âge des Hommes en 1876 et 1891

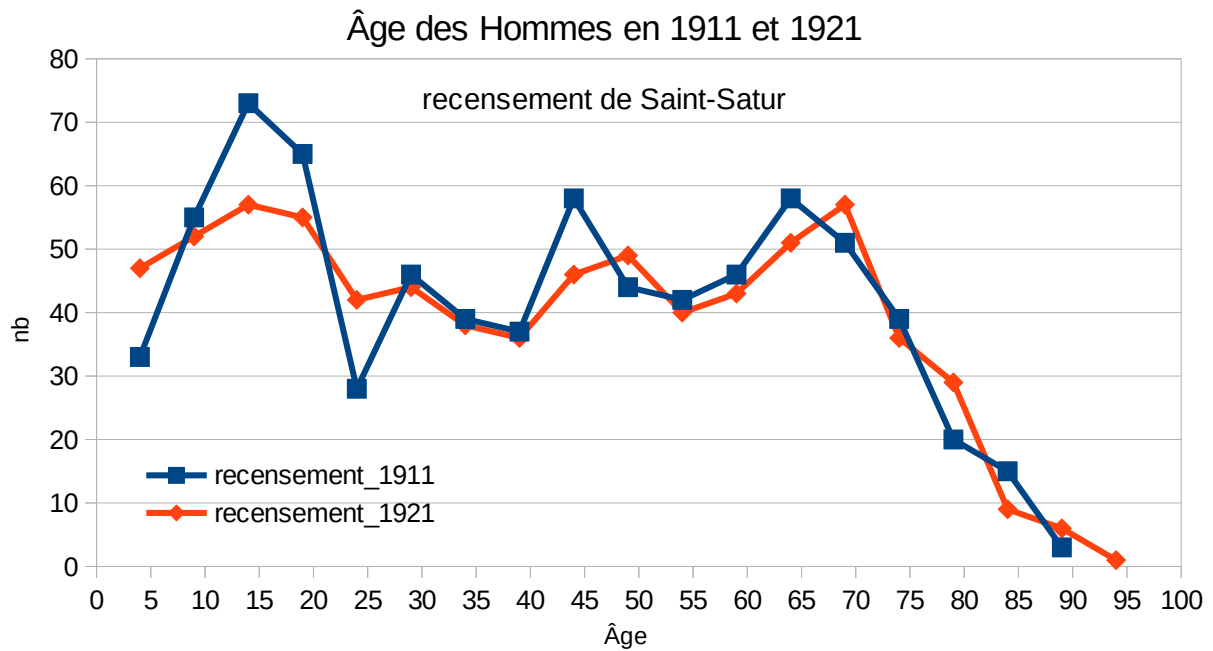


En 1876 et 1891, l'exode des jeunes de 20 à 30 ans.

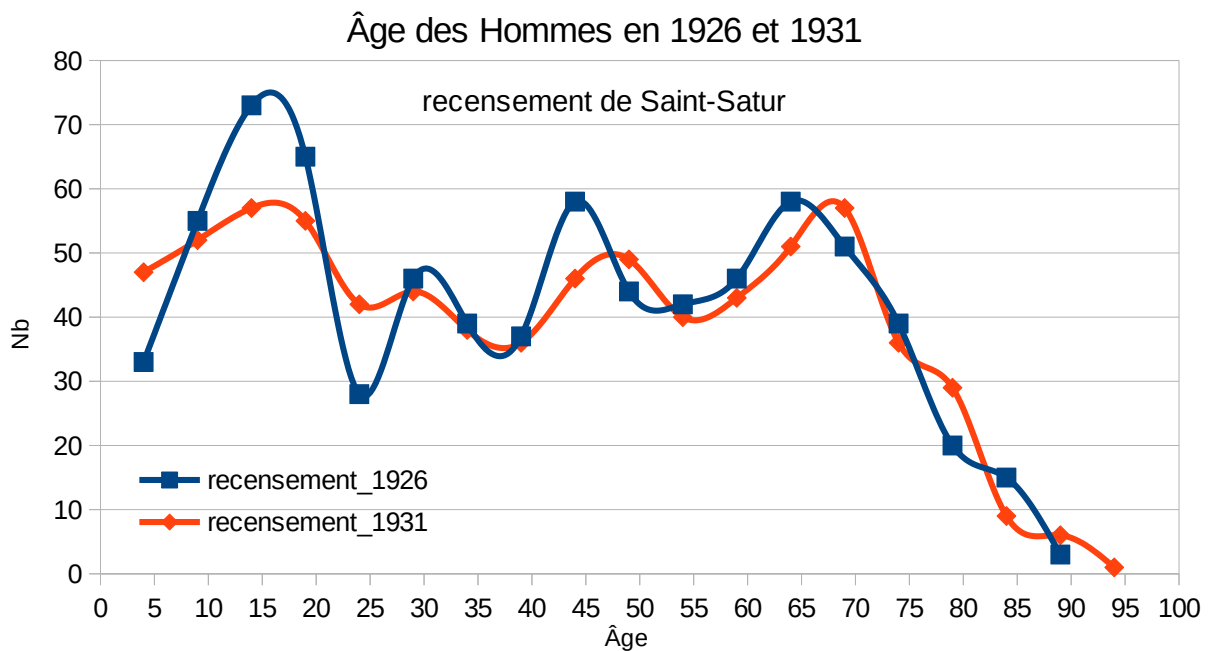
Âge des Hommes en 1901 et 1906



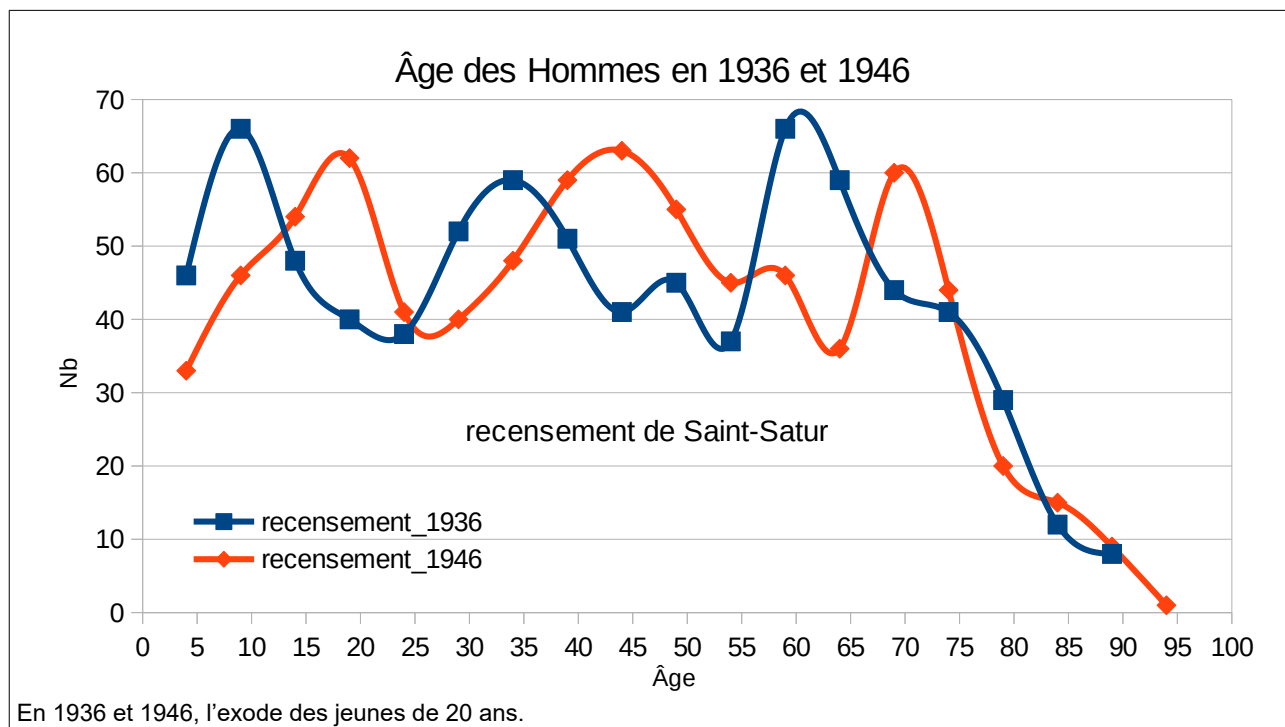
En 1901, l'exode des jeunes de 20 ans.



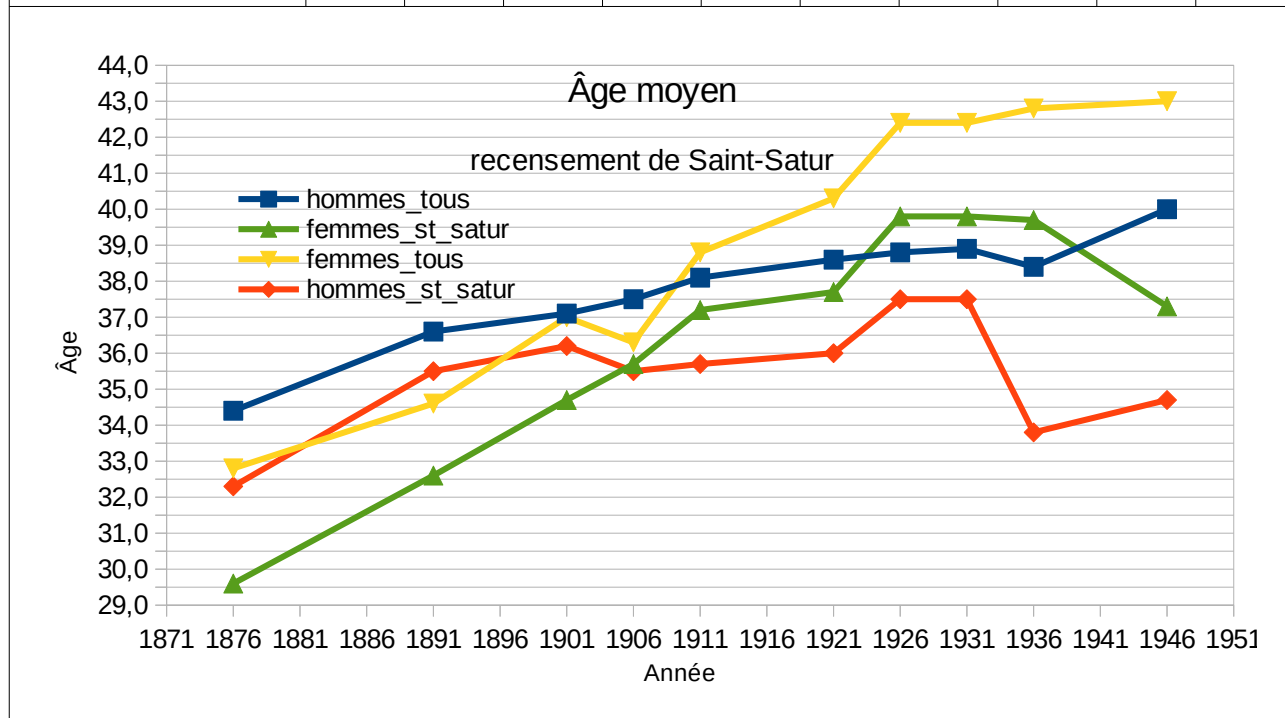
En 1911, l'exode des jeunes de 20 ans.



En 1926, l'exode des jeunes de 20 ans.



Âge moyen	1876	1891	1901	1906	1911	1921	1926	1931	1936	1946
Hommes (Tous)	34,4	36,6	37,1	37,5	38,1	38,6	38,8	38,9	38,4	40,0
Hommes nés à St-Satur	32,3	35,5	36,2	35,5	35,7	36,0	37,5	37,5	33,8	34,7
Femmes (Tous)	32,8	34,6	37,0	36,3	38,8	40,3	42,4	42,4	42,8	43,0
Femmes nées à St-Satur	29,6	32,6	34,7	35,7	37,2	37,7	39,8	39,8	39,7	37,3
H. et F. T (Tous)	32,8	34,6	37,0	36,3	38,8	40,3	42,4	42,4	42,8	43,0
H. et F. nés à St-Satur	29,6	32,6	34,7	35,7	37,2	37,7	39,8	39,8	39,7	37,3



Répartition suivant le lieu de naissance

Répartition dans le Cher

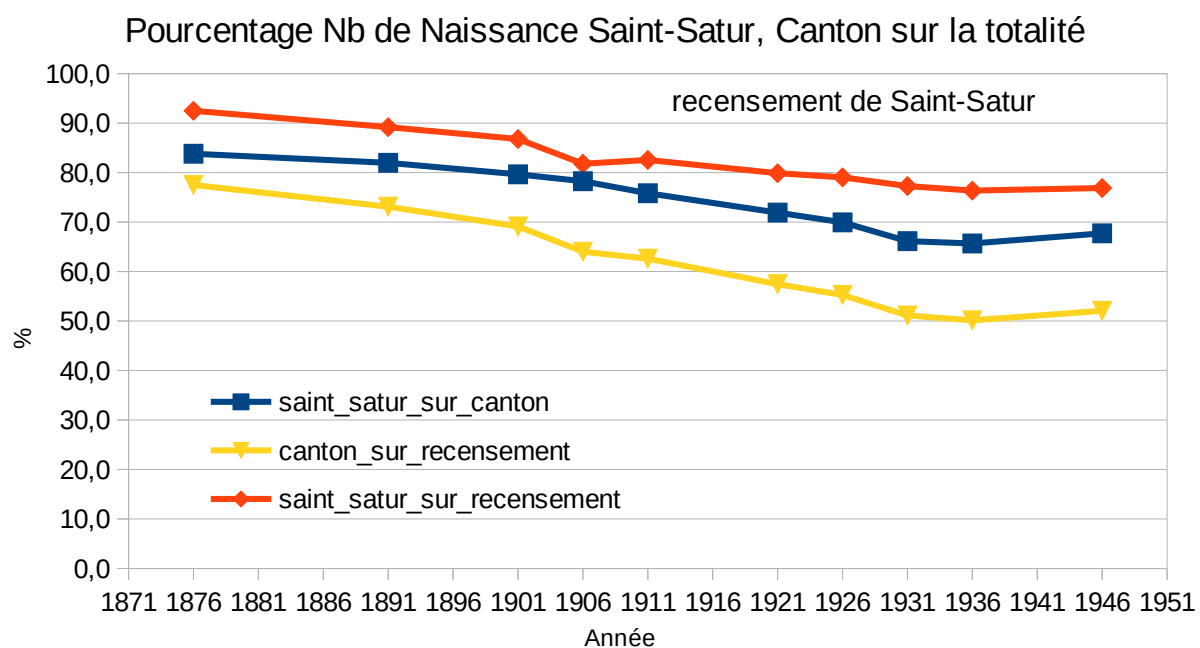
Commune du Cher	1876	1891	1901	1906	1911	1921	1926	1931	1936	1946	Tot
Achères (18001)		1	1	1	1	1	1				6
Aix-d'Angillon (les) (18003)	2	1				1	1	1	3		9
Allogny (18004)			2								2
Argent-sur-Sauldre (18011)	1	1			1	1			4	1	9
Argenvières (18012)							1				1
Assigny (18014)	1	3	2	4	6	9	10	9	9	10	63
Aubigny-sur-Nère (18015)	6	4	6	2	1	1					20
Avord (18018)							1				1
Azy (18019)	2	1					2	1	2		8
Bannay (18020)	20	36	31	42	36	40	30	29	30	25	319
Bannegon (18021)	1										1
Barlieu (18022)		2	5	7	4	3	4	4	8	5	42
Baugy (18023)		1	1	1	1				1		5
Beffes (18025)				2			1		4	3	10
Belleville-sur-Loire (18026)			1	5	3	2	1	2	2	1	17
Blancafort (18030)				1	3	1			2	2	9
Boulleret (18032)	7	9	15	16	12	11	8	12	7	8	105
Bourges (18033)	8	6	6	14	8	8	18	15	15	29	127
Brécy (18035)				2	2		1	1	1		7
Brinay (18036)			1	1							2
Brinon-sur-Sauldre (18037)						1	1	1	1		4
Bué (18039)	13	15	9	8	7	8	8	9	11	7	95
Celle (la) (18042)		1									1
Chambon (18046)				1							1
Chapelle-Hugon (la) (18048)							1				1
Chapelle-Montlinard (la) (18049)	1	1	1	1	1	5	4	3	2	1	20
Chapelotte (la) (18051)	6	3	4	2	1	1	1	1	2	1	22
Charenton-du-Cher (18052)					1	1			2		4
Charentonnay (18053)						1	2	2	2	1	8
Charly (18054)			2	1	1	1	2	1	1	1	10
Chârost (18055)				4	4	4	1	1		1	15
Chassy (18056)	3		1						1		5
Châteaumeillant (18057)			1	1					1		3
Châteauneuf-sur-Cher (18058)	1	2	1		1	3					8
Châtelet (le) (18059)								1		1	2
Chaumoux-Marcilly (18061)	1		1			1					3
Chautay (le) (18062)						1					1
Chezal-Benoît (18065)						1					1
Clémont (18067)							1		1		2
Concessault (18070)			4	8	7	3	1	1			24
Cornusse (18072)				1	1	1					3
Corquoy (18073)							1				1
Couargues (18074)	4	2	1	1		1	1	1	1	3	15
Cours-les-Barres (18075)	1										1

Commune du Cher	1876	1891	1901	1906	1911	1921	1926	1931	1936	1946	Tot
Couy (18077)		1	1						1		3
Crézancy-en-Sancerre (18079)	13	11	25	21	14	16	11	14	13	6	144
Cuffy (18082)									1	1	2
Culan (18083)					1						1
Dampierre-en-Crot (18084)	1	3	4	2	1	1		2	2		16
Dun-sur-Auron (18087)	1				1	3	1	2	1		9
Ennordres (18088)										2	2
Étréchy (18090)	3			1	1		1			1	7
Farges-en-Septaine (18092)					1		2				3
Feux (18094)	8	5	8	8	6	7	10	9	9	4	74
Fussy (18097)			2	2		1	1	1	1		8
Gardefort (18098)	5	6	6	4	2	4	4	4	7	2	44
Garigny (18099)									2		2
Germigny-l'Exempt (18101)								1	1		2
Givardon (18102)		2						1	1		4
Graçay (18103)		1									1
Groises (18104)	2	1	1	2	3	4	4	3	3	3	26
Gron (18105)	4	2	1		2	2	2				13
Guerche-sur-l'Aubois (la) (18108)	1			1	1		2	1	1	1	8
Henrichemont (18109)	3	7	2	4	3	5	1	5	3	1	34
Herry (18110)	3	4	7	13	7	10	4	7	8	8	71
Humbligny (18111)		1	1	2	1			2	2	1	10
Ids-Saint-Roch (18112)					2						2
Ineuil (18114)				1							1
Ivoy-le-Pré (18115)		2	6	5	6	3	3	4	5	1	35
Jalognes (18116)	3	3	8	5	3	2	3	2	4	3	36
Jars (18117)	12	25	32	44	37	26	26	26	15	16	259
Jouet-sur-l'Aubois (18118)		5	1	1	1	1	1	1	2	2	15
Jussy-Champagne (18119)			1	1		1					3
Jussy-le-Chaudrier (18120)	1		1		1	1	1	3	4	1	13
Laverdines (18123)									1	1	2
Léré (18125)	6	6	5	7	6	7	4	4	7	8	60
Levet (18126)	1	1	2	1	1						6
Lignières (18127)						1	2	1	1	1	6
Lugny-Champagne (18132)			3	1		2	2	3	3	2	16
Lunery (18133)			1								1
Marçais (18136)		1									1
Mareuil-sur-Arnon (18137)					1	1	1	1	1	1	6
Marmagne (18138)									2		2
Marseilles-lès-Aubigny (18139)		1		1		6	3	4	4	5	24
Massay (18140)			2								2
Mehun-sur-Yèvre (18141)	1	1	2	2			1	1	1	1	10
Menetou-Râtel (18144)	9	8	11	13	13	24	26	22	21	21	168
Menetou-Salon (18145)	1				1	1	2	1			6
Ménétréol-sous-Sancerre (18146)	47	31	20	26	22	19	24	22	29	22	262
Ménétréol-sur-Sauldre (18147)				1					1	1	3
Méreau (18148)								1			1
Méry-ès-Bois (18149)	2	1	2	2	1				1		9
Montigny (18151)	3	5	6	5	3	4	3	2	1	3	35

Commune du Cher	1876	1891	1901	1906	1911	1921	1926	1931	1936	1946	Tot
Montlouis (18152)		1					1	1	1		4
Morogues (18156)	1	1									2
Moulins-sur-Yèvre (18158)									1	1	2
Nançay (18159)									1		1
Nérondes (18160)	3			1	1	1	1	1	1		9
Neuilly-en-Dun (18161)			1			1			1		3
Neuilly-en-Sancerre (18162)	4	6	10	13	11	9	8	9	8	6	84
Neuvy-Deux-Clochers (18163)	3	3	3	9	5	4	2	4	4	2	39
Noyer (le) (18168)	5	2	8	16	17	15	13	12	13	13	114
Oizon (18170)		2	1	1	1	1	1	1	1	1	10
Osmoy (18174)				1							1
Ourouer-les-Bourdelins (18175)			1	1	1	1	1	1	1	1	8
Parassy (18176)				1	1						2
Parnay (18177)	1										1
Plaimpied-Givaudins (18180)								1			1
Précý (18184)									1	3	4
Préveranges (18187)	1	1	1	1	2						6
Rians (18194)	1	1			1					2	5
Sagonne (18195)				1					1	1	3
Saint-Amand-Montrond (18197)			2	5	2				1	5	15
Saint-Ambroix (18198)						1					1
Saint-Bouize (18200)	10	10	11	9	7	8	8	11	15	14	103
Saint-Caprais (18201)						1	1	1			3
Saint-Christophe-le-Chaudry (18203)					1	1	1	1			4
Saint-Doulchard (18205)							1				1
Saint-Florent-sur-Cher (18207)				3	2	1	1	1			8
Saint-Germain-du-Puy (18213)										1	1
Saint-Hilaire-en-Lignières (18216)		1									1
Saint-Just (18218)						1	1	1	1		4
Saint-Léger-le-Petit (18220)									1	2	3
Saint-Martin-d'Auxigny (18223)	1	1	1	1	1						5
Saint-Martin-des-Champs (18224)	1	1	1					1		1	5
Saint-Palais (18229)						1					1
Saint-Satur (18233)	1402	1182	1119	1033	850	722	635	551	547	491	8532
Sainte-Gemme-en-Sancerrois (18208)	3	10	10	9	6	6	10	9	8	6	77
Sainte-Montaine (18227)			1								1
Sainte-Solange (18235)		1	3	4	4	3	3	3	3		24
Sancergues (18240)	2			1		1	1	1	2	2	10
Sancerre (18241)	56	50	66	57	47	46	40	40	41	45	488
Sancoins (18242)	5	1	1	2	1	1	2	2	2	2	19
Santranges (18243)	2	4	3	6	2	1	1	6	3		28
Savigny-en-Sancerre (18246)	5	9	6	10	8	18	17	18	8	6	105
Sens-Beaujeu (18249)	11	18	17	17	20	13	10	10	7	6	129
Subligny (18256)	7	10	7	12	9	14	16	14	16	10	115
Sury-en-Vaux (18258)	32	30	35	42	54	61	66	73	58	41	492
Sury-ès-Bois (18259)				4	4	4	4	3	3	4	26
Sury-près-Léré (18257)	1	3	2	3	1	4	4	3	3	2	26
Thaumiers (18261)	1	1	1	2							5
Thauvenay (18262)	7	6	4	4	4	3	6	7	10	15	66

Commune du Cher	1876	1891	1901	1906	1911	1921	1926	1931	1936	1946	Tot
Thénioux (18263)									1		1
Thou (18264)		2			2	2	5	2	3	3	19
Torteron (18265)			1	1	1	2	1	1	1	1	9
Touchay (18266)						1					1
Trouy (18267)			1	1	2	1	1	1	1	1	9
Vaillly-sur-Sauldre (18269)		4	3	4	3	2	1	3	6	8	34
Vallenay (18270)			3	3	1	1	1	2	2	2	15
Vasselay (18271)									1		1
Veaugues (18272)	9	8	12	11	10	5	4	5	5	7	76
Verdigny (18274)	13	11	13	13	17	20	17	18	19	11	152
Vereaux (18275)		1									1
Vernais (18276)						1	1	1			3
Vesdun (18278)	1	1									2
Vierzon (18279)	1	1	1	1	1	5	2		2	1	15
Vignoux-sous-les-Aix (18280)									1		1
Vignoux-sur-Barangeon (18281)					1						1
Villabon (18282)			1								1
Villegenon (18284)	1	1	3	3	4	6	6	8	7	4	43
Vinon (18287)	11	10	9	6	9	6	6	6	6	2	71
Vorly (18288)										1	1
Vornay (18289)									1		1
Vouzeron (18290)							2				2
Total Cher (18)	1809	1617	1619	1614	1358	1258	1150	1078	1091	943	13537
Total Recensement	1998	1987	1969	1906	1639	1645	1553	1554	1704	1732	
% Total Cher / Total Recensement	90,5	81,4	82,2	84,7	82,9	76,5	74,1	69,4	64,0	54,4	
Nb communes	69	76	83	88	87	91	91	86	102	81	164
164 communes											

Canton de Sancerre (définition avant 2015)	1876	1891	1901	1906	1911	1921	1926	1931	1936	1946	Total
Bannay (18020)	20	36	31	42	36	40	30	29	30	25	319
Bué (18039)	13	15	9	8	7	8	8	9	11	7	95
Couargues (18074)	4	2	1	1		1	1	1	1	3	15
Crézancy-en-Sancerre (18079)	13	11	25	21	14	16	11	14	13	6	144
Feux (18094)	8	5	8	8	6	7	10	9	9	4	74
Gardefort (18098)	5	6	6	4	2	4	4	4	7	2	44
Jalognes (18116)	3	3	8	5	3	2	3	2	4	3	36
Menetou-Râtel (18144)	9	8	11	13	13	24	26	22	21	21	168
Ménétréol-sous-Sancerre (18146)	47	31	20	26	22	19	24	22	29	22	262
Saint-Bouize (18200)	10	10	11	9	7	8	8	11	15	14	103
Saint-Satur (18233)	1402	1182	1119	1033	850	722	635	551	547	491	8532
Sancerre (18241)	56	50	66	57	47	45	39	40	41	45	486
Sens-Beaujeu (18249)	11	18	17	17	20	13	10	10	7	6	129
Sury-en-Vaux (18258)	32	30	35	42	54	61	66	73	58	41	492
Thauvenay (18262)	7	6	4	4	4	3	6	7	10	15	66
Veaugues (18272)	9	8	12	11	10	5	4	5	5	7	76
Verdigny (18274)	13	11	13	13	17	20	17	18	19	11	152
Vinon (18287)	11	10	9	6	9	6	6	6	6	2	71
Total Canton	1673	1442	1405	1320	1121	1004	908	833	833	725	11264
% Saint-Satur / Total Canton	83,8	82,0	79,6	78,3	75,8	71,9	69,9	66,1	65,7	67,7	75,7
Total Recensement	1809	1617	1619	1614	1358	1257	1149	1078	1091	943	13535
% Total Canton / Total Recensement	92,5	89,2	86,8	81,8	82,5	79,9	79,0	77,3	76,4	76,9	83,2
% Saint-Satur / Total Recensement	77,5	73,1	69,1	64,0	62,6	57,4	55,3	51,1	50,1	52,1	63,0



Répartition dans les autres départements

Les départements limitrophes

38 Communes de l'Allier (03)		1876	1891	1901	1906	1911	1921	1926	1931	1936	1946	Tot
03	Audes (03010)										1	1
03	Bézenet (03027)							1				1
03	Buxières-les-Mines (03046)								3			3
03	Chamblet (03052)										1	1
03	Chapelaude (la) (03055)	1										1
03	Chemilly (03073)							1		1		2
03	Commentry (03082)						1					1
03	Coulanges (03086)		1									1
03	Dompierre-sur-Besbre (03102)					1						1
03	Donjon (le) (03103)						1		1			2
03	Gannat (03118)							1	1			2
03	Garnat-sur-Engièvre (03120)	1	1	1			2					5
03	Hérisson (03127)		1									1
03	Meaulne (03168)					1						1
03	Monestier (03175)								1	1		2
03	Montbeugny (03180)						1					1
03	Montluçon (03185)						2					2
03	Montmarault (03186)		1	1								2
03	Montvicq (03189)									2	2	4
03	Moulins (03190)	1				1	1		2	2	1	8
03	Néris-les-Bains (03195)			1								1
03	Neuilly-le-Réal (03197)										1	1
03	Paray-le-Frésil (03203)					1						1
03	Pierrefitte-sur-Loire (03207)		1									1
03	Pouzy-Mésangy (03210)			1						1		2
03	Saint-Désiré (03225)		1									1
03	Saint-Léon (03240)					1						1
03	Saint-Léopardin-d'Augy (03241)									1		1
03	Saint-Pourçain-sur-Sioule (03254)	1		1								2
03	Sorbier (03274)					1						1
03	Target (03277)								1	1		2
03	Valigny (03296)	1	1	1	1	1	1					6
03	Varenes-sur-Allier (03298)		3	3	2							8
03	Veudre (le) (03309)		4	1								5
03	Vichy (03310)			1		1						2
03	Vieure (03312)				1							1
03	Ygrande (03320)	1										1
03	Yzeure (03321)						1	1	1	1	1	5
03	Total Allier (03)	6	14	11	4	8	10	4	10	10	7	84
	% Total Allier / Total recensement	0,30	0,70	0,56	0,21	0,49	0,61	0,26	0,64	0,59	0,40	

29 Communes de l'Indre (36)		1876	1891	1901	1906	1911	1921	1926	1931	1936	1946	Tot
36	Ambrault (36003)		1		1	1						3
36	Ardentes (36005)									1		1
36	Argenton-sur-Creuse (36006)				1	1						2
36	Arthon (36009)						1					1
36	Bommiers (36019)	1										1
36	Bouges-le-Château (36023)	1						1	1	1	1	5
36	Buxières-d'Aillac (36030)										2	2
36	Châteauroux (36044)					1		2	1	1	1	6
36	Châtillon-sur-Indre (36045)					1						1
36	Châtre (la) (36046)	1				1		1	1			4
36	Cluis (36056)	1	2	2	2	1						8
36	Crevant (36060)	1										1
36	Déols (36063)	1										1
36	Issoudun (36088)		2	2								4
36	Levroux (36093)							2	2	2	2	8
36	Lignac (36094)								1	1		2
36	Lourdoux-Saint-Michel (36099)					1	1					2
36	Meunet-sur-Vatan (36122)	1										1
36	Montgivray (36127)										1	1
36	Montierchaume (36128)										1	1
36	Pommiers (36160)	1	1	1	1	1						5
36	Prissac (36168)						1		1			2
36	Reuilly (36171)				1							1
36	Rouvres-les-Bois (36175)	1										1
36	Saint-Aoustrille (36179)							1	1	1	2	5
36	Saint-Christophe-en-Bazelle (36185)										1	1
36	Saint-Gaultier (36192)						1					1
36	Sainte-Sévère-sur-Indre (36208)		1							1		2
36	Urciers (36227)										1	1
36	Total Indre (36)	9	7	5	6	8	4	7	8	8	12	74
	% Total Indre / Total recensement	0,45	0,35	0,25	0,31	0,49	0,24	0,45	0,51	0,47	0,69	

	48 Communes du Loiret (45)	1876	1891	1901	1906	1911	1921	1926	1931	1936	1946	Tot
45	Amilly (45004)		1	1	1	1		1	1			6
45	Aschères-le-Marché (45009)			1	1	1	1	1	1	1		7
45	Auxy (45018)										1	1
45	Baule (45024)			3	1							4
45	Beaulieu-sur-Loire (45029)	5	1	3	2	5	1	1	3	3	1	25
45	Beaune-la-Rolande (45030)							1	1			2
45	Bignon-Mirabeau (le) (45032)			2								2
45	Boiscommun (45035)							1				1
45	Boisseaux (45037)										1	1
45	Bonny-sur-Loire (45040)					1		2				3
45	Bouzy-la-Forêt (45049)										1	1
45	Boynes (45050)			1	1							2
45	Breteau (45052)		1	1	1	1						4
45	Briare (45053)					1	2		2	1		6
45	Cerdon (45063)							1	4	1	1	7
45	Cernoy-en-Berry (45064)					1						1
45	Châlette-sur-Loing (45068)							1				1
45	Châtillon-sur-Loire (45087)	2		1	1	3	2	1	3	4	3	20
45	Chilleurs-aux-Bois (45095)			2	2	2		1	1	1	1	10
45	Corbeilles (45103)						1					1
45	Coullons (45108)						2	1	1	2		6
45	Dammarie-sur-Loing (45121)							2	1	1	1	5
45	Fay-aux-Loges (45142)		1									1
45	Ferté-Saint-Aubin (la) (45146)										1	1
45	Gien (45155)	1	3	1	1	1	2	1				10
45	Huisseau-sur-Mauves (45167)										1	1
45	Jargeau (45173)						1					1
45	Ligny-le-Ribault (45182)		1	1	1							3
45	Malesherbes (45191)		2	1								3
45	Montargis (45208)		2	3	2	2		3	2	2	2	18
45	Montcorbon (45211)			1	1	1	1	1				5
45	Montereau (45213)			1								1
45	Nibelle (45228)	1										1
45	Orléans (45234)	1		2	1	3	1	1	1	1	2	13
45	Ousson-sur-Loire (45238)					1						1
45	Ouzouer-sur-Trézée (45245)					1	1	1	1	1	1	6
45	Pierrefitte-ès-Bois (45251)		2		1		1			1	1	6
45	Pithiviers (45252)							1				1
45	Puiseaux (45258)							1	1	1	1	4
45	Saint-Brisson-sur-Loire (45271)			1	1	1	1	1				5
45	Saint-Denis-en-Val (45274)									1		1
45	Saint-Firmin-sur-Loire (45276)							1				1
45	Saint-Florent (45277)									1		1
45	Saint-Martin-d'Abbat (45290)								1	2	2	5
45	Sceaux-du-Gâtinais (45303)									1	1	2
45	Varennnes-Changy (45332)							1				1
45	Villemurlin (45340)									1	1	2
45	Vrigny (45347)							2	2	1	1	6
45	Total Loiret (45)	10	14	26	18	26	17	28	26	27	24	216

48 Communes du Loiret (45)		1876	1891	1901	1906	1911	1921	1926	1931	1936	1946	Tot
	% Total Loiret / Total recensement	1,80	2,52	4,68	3,24	4,68	3,06	5,05	4,68	4,86	4,32	

15 Communes du Loir-et-Cher (41)		1876	1891	1901	1906	1911	1921	1926	1931	1936	1946	Tot
41	Blois (41018)	1										1
41	Bourré (41023)									2		2
41	Chémery (41049)						4	3	3	3	3	16
41	Contres (41059)		1		1		1	1	1			5
41	Dhuizon (41074)										1	1
41	Ferté-Saint-Cyr (la) (41085)					1						1
41	Lamotte-Beuvron (41106)			1								1
41	Mulsans (41156)						1		1			2
41	Orçay (41168)									1		1
41	Oucques (41171)					1						1
41	Salbris (41232)		1									1
41	Selles-Saint-Denis (41241)			1	1	1						3
41	Selles-sur-Cher (41242)		1									1
41	Souesmes (41249)					1						1
41	Theillay (41256)									1		1
41	Total Loir-et-Cher (41)	1	3	2	2	4	6	4	5	7	4	38
	% Total Loir-et-Cher / Total recens.	0,05	0,15	0,10	0,10	0,24	0,36	0,26	0,32	0,41	0,23	

15 Communes de la Creuse (23)		1876	1891	1901	1906	1911	1921	1926	1931	1936	1946	Tot
23	Ahun (23001)								1			1
23	Bonnat (23025)	1										1
23	Châtelus-le-Marcheix (23056)										1	1
23	Chaussade (la) (23059)					1	1					2
23	Évaux-les-Bains (23076)						1	1	1	1	1	5
23	Fransèches (23086)		1									1
23	Gouzou (23093)		2	3	2							7
23	Guéret (23096)						1					1
23	Lavaveix-les-Mines (23105)									3		3
23	Leyrat (23108)								1			1
23	Moutier-Rozeille (23140)		1									1
23	Saint-Léger-le-Guérotois (23208)									1		1
23	Saint-Quentin-la-Chabanne (23238)	1	1	1								3
23	Saint-Sulpice-le-Guérotois (23245)						1	1				2
23	Saint-Sulpice-les-Champs (23246)								3			3
23	Total Creuse (23)	2	5	4	2	1	4	2	6	5	2	33
	% Total Creuse / Total recens.	0,10	0,25	0,20	0,10	0,06	0,24	0,13	0,39	0,29	0,12	

101 Communes de la Nièvre (58)	1876	1891	1901	1906	1911	1921	1926	1931	1936	1946	Tot
58 Achun (58001)							1	1			2
58 Alligny-Cosne (58002)			3	2	3	1	1	4	5	4	23
58 Alligny-en-Morvan (58003)										1	1
58 Anlezy (58006)					1	1					2
58 Annay (58007)						2					2
58 Arleuf (58010)							1	1	1	1	4
58 Arquian (58012)	1	1	1					3	3		9
58 Arzembouy (58014)				1	1	1	1	1	1	1	7
58 Aunay-en-Bazois (58017)							1	1	1	1	4
58 Azy-le-Vif (58021)	1	1									2
58 Beaumont-la-Ferrière (58027)					1						1
58 Billy-Chevannes (58031)								1	2	1	4
58 Bitry (58033)							1	1	1	1	4
58 Bouhy (58036)		2							1		3
58 Bulcy (58042)									1		1
58 Celle-sur-Loire (la) (58044)									1	1	2
58 Celle-sur-Nièvre (la) (58045)	1										1
58 Cercy-la-Tour (58046)						1			2	2	5
58 Cessy-les-Bois (58048)	2	2	2	1	1					1	9
58 Champvert (58055)	1							2	2	1	6
58 Champvoux (58056)		1	1	1							3
58 Chapelle-Saint-André (la) (58058)									1	1	2
58 Charité-sur-Loire (la) (58059)	6	7	7	7	7	6	4	3	5	3	55
58 Chasnay (58061)				1						2	3
58 Châteauneuf-Val-de-Bargis (58064)	1				1						2
58 Châtillon-en-Bazois (58065)						1	1	2			4
58 Chevannes-Changy (58071)		1									1
58 Chiddes (58074)							1				1
58 Ciez (58077)		1	1	1	1	1	1	1			7
58 Cizely (58078)									1		1
58 Clamecy (58079)		3	2	1	1	2	1	1			11
58 Colméry (58081)		1	1	1	1				1		5
58 Corancy (58082)		1							1	1	3
58 Corvol-l'Orgueilleux (58085)			2								2
58 Cosne-Cours-sur-Loire (58086)	13	16	14	15	13	10	18	20	26	17	162
58 Cossaye (58087)								1	1		2
58 Dampierre-sous-Bouhy (58094)									1		1
58 Decize (58095)	1	6	5	6	4	2	1	3	3	1	32
58 Donzy (58102)	4	3	3	4	1			2	2	3	22
58 Dornecy (58103)									1		1
58 Entrains-sur-Nohain (58109)		3	2	3	5	2	4	5	3	1	28
58 Ferrière (58113)						1	1	1	1	1	5
58 Fléty (58114)					1		1	1	1	1	5
58 Fourchambault (58117)		4	1	2	1	10	3	6	7	2	36
58 Garchizy (58121)			1	1		2		5	10	2	21
58 Garchy (58122)		1	1	1	3						6
58 Gimouille (58126)								1			1
58 Guérigny (58131)					1	2	1	1	1		6

101 Communes de la Nièvre (58)		1876	1891	1901	1906	1911	1921	1926	1931	1936	1946	Tot
58	Imphy (58134)	2										2
58	Langeron (58138)	1										1
58	Livry (58144)							1	1	1		3
58	Luthenay-Uxeloup (58148)					1						1
58	Luzy (58149)				1	2	1					4
58	Machine (la) (58151)				2			1				3
58	Marche (la) (58155)					1			1	1	1	4
58	Mars-sur-Allier (58158)				1	1	1					3
58	Menestreau (58162)	1	1	1								3
58	Mesves-sur-Loire (58164)			1		1		1		2	2	7
58	Montenoison (58174)									1		1
58	Moulins-Engilbert (58182)			1	1							2
58	Myennes (58187)	7	3	3	3	2				1	1	20
58	Narcy (58189)				1	2		1	1	1		6
58	Neuvy-sur-Loire (58193)			1		1	1	2				5
58	Nevers (58194)	2	9	1	1	4	4	3	5	8	4	41
58	Nolay (58196)		1					1	1			3
58	Ourouër (58204)									1		1
58	Ouroux-en-Morvan (58205)						1	1				2
58	Perroy (58209)										1	1
58	Pouigny (58213)		1	2	2	3	3	3	3	2	1	20
58	Pougues-les-Eaux (58214)	1	1	1					1	1		5
58	Pouilly-sur-Loire (58215)	3	4	3	10	8	7	4	9	6	4	58
58	Prémery (58218)				1							1
58	Raveau (58220)	2	1	1								4
58	Rouy (58223)		1									1
58	Saint-Agnan (58226)	1										1
58	Saint-Amand-en-Puisaye (58227)	1		1	1			2	1		1	7
58	Saint-Andelain (58228)	2	3	3	3	3	3	3	2	1	4	27
58	Saint-Aubin-les-Forges (58231)		1						1			2
58	Saint-Benin-d'Azy (58232)								1	2	2	5
58	Saint-Germain-des-Bois (58242)			1				1	1	1	1	5
58	Saint-Laurent-l'Abbaye (58248)	1		3	2	2	1	1	1	1	1	13
58	Saint-Léger-des-Vignes (58250)	1	1	2	1	1				1	1	8
58	Saint-Martin-sur-Nohain (58256)	1	1	1	1					1	2	7
58	Saint-Parize-le-Châtel (58260)				1			1				2
58	Saint-Pierre-le-Moûtier (58264)										1	1
58	Saint-Quentin-sur-Nohain (58265)						1		1			2
58	Saint-Seine (58268)	1	1		1							3
58	Saint-Sulpice (58269)							2				2
58	Saint-Vérain (58270)		1					1	2	1	1	6
58	Sauvigny-les-Bois (58273)		2	2	2	2	1	1	1	1		12
58	Saxi-Bourdon (58275)						1					1
58	Sémelay (58276)					2	1	3	2	3	2	13
58	St-Père (58261)	6	3	3	3	5	3	4	6	7	4	44
58	Suilly-la-Tour (58281)	1	1	1	1				1	1		6
58	Thiangés (58291)							1				1
58	Toury-sur-Jour (58294)	1	1	1	1	1						5
58	Tracy-sur-Loire (58295)	11	11	15	15	7	15	17	15	14	15	135

101 Communes de la Nièvre (58)		1876	1891	1901	1906	1911	1921	1926	1931	1936	1946	Tot
58	Urzy (58300)					2						2
58	Vareennes-lès-Narcy (58302)	2	1							3		6
58	Vareennes-Vauzelles (58303)						2	1	1			4
58	Varzy (58304)	1	2	2	2	2	1	1	2			13
	Total Nièvre (58)	80	105	97	105	100	92	100	128	149	99	1055
	% Total Nièvre / Total recensement	4,00	5,28	4,93	5,51	6,10	5,59	6,44	8,24	8,74	5,72	

Les départements de la région parisienne

communes		1876	1891	1901	1906	1911	1921	1926	1931	1936	1946	Tot
75	Paris (75000)	16	2	3	17	9	10	12	12	23	15	119
75	Paris 10e (75010)		2	6	7	6	3	4	6	5	5	44
75	Paris 11e (75011)		2	3	3	7	4	1	1	2	3	26
75	Paris 12e (75012)				1	2	5	5	10	12	7	42
75	Paris 13e (75013)				2	2	2	2	3	2		13
75	Paris 14e (75014)	1		1	3	2	4	9	7	10	6	43
75	Paris 15e (75015)				2	4	5	2	3	7	4	27
75	Paris 16e (75016)		1	2	1		1					5
75	Paris 17e (75017)		1	3	1	2			1	3		11
75	Paris 18e (75018)		1	2	4	3	3	3	4	3	4	27
75	Paris 19e (75019)			2			1			1		4
75	Paris 1e (75001)		1		1	1	1					4
75	Paris 20e (75020)			1	1	1	2		1	2	2	10
75	Paris 2e (75002)	1			1			2	2	4	3	13
75	Paris 3e (75003)		2	3	3	2	2	1	1	1	2	17
75	Paris 4e (75004)			1	1	3			3	3	2	13
75	Paris 5e (75005)	4	4	5	4	3	6	6	5	5	2	44
75	Paris 6e (75006)	1			3	1	4	2	1	3	5	20
75	Paris 7e (75007)	1					3	2	2	3		11
75	Paris 8e (75008)	3	2	2	3	1	5	3	2	3	3	27
75	Paris 9e (75009)	1		2	2	1	3	1	1	2	2	15
75	Total Paris (75)	28	18	36	60	50	64	55	65	94	65	535
77	Arbonne-la-Forêt (77006)	1										1
77	Bannost-Villegagnon (77020)					1	1		1	1		4
77	Barbizon (77022)									1		1
77	Courtacon (77137)					1						1
77	Écuellen (77166)										1	1
77	Épisy (77170)							1				1
77	Gretz-Armainvilliers (77215)						1	1	1	1	1	5
77	Héricy (77226)			1								1
77	Iverny (77233)								1	1		2
77	Jouarre (77238)										1	1
77	Lognes (77258)			1								1
77	Lorrez-le-Bocage-Préaux (77261)			1								1
77	Meaux (77284)					1						1
77	Nangis (77327)	1							2	3	1	7
77	Nemours (77333)									1		1
77	Provins (77379)			1			1	1	1			4
77	Saint-Fargeau-Ponthierry (77407)						1	1				2
77	Saint-Germain-sur-Morin (77413)										1	1

communes		1876	1891	1901	1906	1911	1921	1926	1931	1936	1946	Tot
77	Signy-Signets (77451)								1	1		2
77	Souppes-sur-Loing (77458)	1						1				2
77	Vaux-le-Pénil (77487)			1	1	1						3
77	Verdelot (77492)			1	1	1	1					4
77	Villiers-sur-Seine (77522)			1	1	1	1	1	1	1		7
77	Voulx (77531)			1	1	1	1					4
77	Total Seine-et-Marne (77)	3	0	8	4	7	7	6	8	10	5	58
78	Châteaufort (78143)									1	1	2
78	Étang-la-Ville (I') (78224)									1	1	2
78	Falaise (la) (78230)	1										1
78	Mantes-la-Jolie (78361)						1					1
78	Marly-le-Roi (78372)									1		1
78	Meulan (78401)	1										1
78	Saint-Hilarion (78557)						1					1
78	Versailles (78646)		1			1	1	1				4
78	Total Yvelines (78)	2	1	0	0	1	3	1	0	3	2	13
91	Boutigny-sur-Essonne (91099)									1		1
91	Corbeil-Essonnes (91174)		1									1
91	Essonnes (91221)						1	1	1	1		4
91	Étampes (91223)				2	1	3	2	1	1		10
91	Évry (91228)		1	1	1							3
91	Leuville-sur-Orge (91333)								1			1
91	Maisse (91359)									1		1
91	Milly-la-Forêt (91405)									1	1	2
91	Morsang-sur-Orge (91434)							1				1
91	Nozay (91458)										1	1
91	Orsay (91471)										1	1
91	Richarville (91519)									1	1	2
91	Saint-Yon (91581)								1			1
91	Vigneux-sur-Seine (91657)										1	1
91	Total Essonne (91)	0	2	1	3	1	4	4	4	6	5	30
92	Asnières-sur-Seine (92004)								1			1
92	Clichy (92024)						3	1		2		6
92	Colombes (92025)				2			1		1		4
92	Garches (92033)					1						1
92	Issy-les-Moulineaux (92040)								1	1	1	3
92	Levallois-Perret (92044)						1	4	1	1	2	9
92	Malakoff (92046)										1	1
92	Neuilly-sur-Seine (92051)								1	1	1	3
92	Plessis-Robinson (le) (92060)									1		1
92	Puteaux (92062)				1	2	3	2	2	2	1	13
92	Saint-Cloud (92064)						1	1	1	1	1	5
92	Total Hauts-de-Seine (92)	0	0	0	3	3	8	9	7	10	7	47
93	Aubervilliers (93001)							1	1			2
93	Bondy (93010)					2					1	3
93	Épinay-sur-Seine (93031)		1	2								3
93	Lilas (les) (93045)									3	1	4
93	Pantin (93055)							1	2	1	1	5
93	Pré-Saint-Gervais (le) (93061)									1	1	2

communes		1876	1891	1901	1906	1911	1921	1926	1931	1936	1946	Tot
93	Rosny-sous-Bois (93064)						1				1	2
93	Saint-Ouen (93070)								1	1	2	4
93	Total Seine-Saint-Denis (93)	0	1	2	0	2	1	2	4	6	7	25
94	Alfortville (94002)						1					1
94	Charenton-le-Pont (94018)				1	1	1	2	1		1	7
94	Ivry-sur-Seine (94041)			1			2	1	1	1	2	8
94	Kremlin-Bicêtre (le) (94043)							1	1			2
94	Maisons-Alfort (94046)					1						1
94	Nogent-sur-Marne (94052)										1	1
94	Saint-Mandé (94067)					1						1
94	Thiais (94073)		3	3	1		2		1	1	1	12
94	Villejuif (94076)									2	1	3
94	Total Val-de-Marne (94)	0	3	4	2	3	6	4	4	4	6	36
95	Argenteuil (95018)						1	1	1			3
95	Ermont (95219)				1	1	1	1	1	1	1	7
95	Gadancourt (95259)									1		1
95	Isle-Adam (I') (95313)								2			2
95	Saint-Gratien (95555)								1			1
95	Total Val-d'Oise (95)	0	0	0	1	1	2	2	5	2	1	14

Les autres départements de 00 à 17

communes		1876	1891	1901	1906	1911	1921	1926	1931	1936	1946	Tot
00	Inconnu (00000)	1	122	83	2	1	1	3		8	266	487
00	Pupille (00001)		2					1	2			5
00	Total Inconnu (00)	1	124	83	2	1	1	4	2	8	266	492
01	Bellegarde-sur-Valserine (01033)							1				1
01	Belley (01034)			2								2
01	Collonges (01109)								1	1		2
01	Douvres (01149)									1		1
01	Gex (01173)							3				3
01	Mézériat (01246)									1		1
01	Saint-Laurent-sur-Saône (01370)								1	1	1	3
01	Thoissey (01420)								1			1
01	Total Ain (01)	0	0	2	0	0	0	4	3	4	1	14
02	Billy-sur-Aisne (02089)										1	1
02	Bray-Saint-Christophe (02117)							1				1
02	Château-Thierry (02168)						1	1				2
02	Coucy-le-Château-Auffrique (02217)						3	2				5
02	Leuze (02425)				1							1
02	Nouvion-en-Thiérache (le) (02558)							1	1	2	1	5
02	Remigny (02639)						1					1
02	Saint-Michel (02684)										1	1
02	Serches (02711)						1					1
02	Soissons (02722)						4					4
02	Total Aisne (02)	0	0	0	1	0	10	5	1	2	3	22

communes		1876	1891	1901	1906	1911	1921	1926	1931	1936	1946	Tot
05	Savines-le-Lac (05164)								1			1
05	Total Hautes-Alpes (05)	0	0	0	0	0	0	0	1	0	0	1
06	Cannes (06029)									1		1
06	Nice (06088)				1	1	1	1	1	2	2	9
06	Total Alpes-Maritimes (06)	0	0	0	1	1	1	1	1	3	2	10
07	Annonay (07010)				1							1
07	Largentière (07132)							1		1		2
07	Saint-Julien-en-Saint-Alban (07255)							1				1
07	Total Ardèche (07)	0	0	0	1	0	0	2	0	1	0	4
08	Apremont (08017)						1				1	2
08	Aubrives (08028)										1	1
08	Balan (08043)						1	1				2
08	Charleville-Mézières (08105)	2					1	1	1	1	1	7
08	Fléville (08171)						2					2
08	Fromelennes (08183)										2	2
08	Fumay (08185)										8	8
08	Givet (08190)										11	11
08	Ham-sur-Meuse (08207)										1	1
08	Hannogne-Saint-Martin (08209)								1			1
08	Hargnies (08214)	1										1
08	Mairy (08267)	1										1
08	Mazerny (08283)				1							1
08	Mézières (08290)										2	2
08	Mohon (08292)										1	1
08	Montcy-Saint-Pierre (08299)						1	1	1			3
08	Monthermé (08302)										1	1
08	Nouzonville (08328)										2	2
08	Renwez (08361)									1	1	2
08	Sapogne-et-Feuchères (08400)								1			1
08	Sedan (08409)								1			1
08	Ville-sur-Lumes (08483)						1					1
08	Vivier-au-Court (08488)						1					1
08	Vrigne-aux-Bois (08491)						1	1	1	1	1	5
08	Total Ardennes (08)	4	0	0	1	0	9	4	6	3	33	60
09	Miglos (09192)								1	1		2
09	Pamiers (09225)								2	1		3
09	Total Ariège (09)	0	0	0	0	0	0	0	3	2	0	5
10	Estissac (10142)										2	2
10	Proverville (10306)								1			1
10	Troyes (10387)										1	1
10	Total Aube (10)	0	0	0	0	0	0	0	1	0	3	4
11	Gaja-et-Villedieu (11158)					1						1
11	Narbonne (11262)							1				1
11	Quillan (11304)		1									1
11	Total Aude (11)	0	1	0	0	1	0	1	0	0	0	3
12	Aubin (12013)									2		2
12	Capdenac-Gare (12052)									1		1
12	Decazeville (12089)						1	1				2

communes		1876	1891	1901	1906	1911	1921	1926	1931	1936	1946	Tot
12	Fondamente (12155)								1	1		2
12	Golin hac (12110)									1		1
12	Saint-Saturnin-de-Lenne (12247)		1									1
12	Saint-Symphorien-de-Thénières (12250)						2	2	1	1	1	7
12	Villefranche-de-Rouergue (12300)						1	1	1	1		4
12	Total Aveyron (12)	0	1	0	0	0	4	4	3	7	1	20
13	Aix-en-Provence (13001)	1										1
13	Marseille (13055)			1						1		2
13	Port-Saint-Louis-du-Rhône (13078)										2	2
13	Saint-Antonin-sur-Bayon (13090)								1			1
13	Tarascon (13108)									1		1
13	Total Bouches-du-Rhône (13)	1	0	1	0	0	0	0	1	2	2	7
14	Beuwillers (14069)			1								1
14	Oubeaux (les) (14481)								1	1	1	3
14	Perrières (14497)				1							1
14	Saint-Germain-de-Montgommery (14583)										1	1
14	Total Calvados (14)	0	0	1	1	0	0	0	1	1	2	6
15	Bassignac (15019)						1					1
15	Chalvignac (15036)	1										1
15	Dienne (15061)									1		1
15	Lanobre (15092)					3	2	2	1	2	1	11
15	Lorcières (15107)					1	1	1	1	1	1	6
15	Pradiers (15155)						1					1
15	Riom-ès-Montagnes (15162)				1	1	1	1				4
15	Salers (15219)			1								1
15	Total Cantal (15)	1	0	1	1	5	6	4	2	4	2	26
16	Ansac-sur-Vienne (16016)									1		1
16	Mansle (16206)				1							1
16	Ruffec (16292)		2	3	2							7
16	Salles-de-Villefagnan (16361)		1	1	1			1				4
16	Total Charente (16)	0	3	4	4	0	0	1	0	1	0	13
17	Pont-l'Abbé-d'Arnoult (17284)	1										1
17	Rochelle (la) (17300)	1			1							2
17	Total Charente-Maritime (17)	2	0	0	1	0	0	0	0	0	0	3

Les autres départements de 19 à 40

communes		1876	1891	1901	1906	1911	1921	1926	1931	1936	1946	Tot
19	Allasac (19005)							1	1			2
19	Altiliac (19007)					1	1	1				3
19	Brive-la-Gaillarde (19031)					1						1
19	Chirac-Bellevue (19055)						1		1	2	1	5
19	Malemort-sur-Corrèze (19123)		3									3
19	Marc-la-Tour (19127)										1	1
19	Noailhac (19150)							1				1

communes		1876	1891	1901	1906	1911	1921	1926	1931	1936	1946	Tot
19	Palisse (19157)						2		1	2	3	8
19	Saint-Étienne-aux-Clos (19199)	1										1
19	Saint-Geniez-ô-Merle (19205)										1	1
19	Saint-Julien-près-Bort (19218)					1	1	1	1	1	1	6
19	Saint-Victour (19247)				1	1						2
19	Voutezac (19288)							1				1
19	Total Corrèze (19)	1	3	0	1	4	5	5	4	5	7	35
21	Beaune (21054)						2		1	1		4
21	Châtillon-sur-Seine (21154)								1	1		2
21	Dijon (21231)		1	2			1		1	2	2	9
21	Grésigny-Sainte-Reine (21307)	1										1
21	Is-sur-Tille (21317)							1	1	1	1	4
21	Lacanche (21334)									1		1
21	Marmagne. (21389)								1	1	1	3
21	Moloy (21421)			1								1
21	Poncey-sur-l'ignon (21494)			1	1	1						3
21	Rochefort-sur-Brévon (21526)		1	1								2
21	Saint-Jean-de-Losne (21554)					1	1			2	1	5
21	Saint-Rémy (21568)		2									2
21	Santenay (21582)									1		1
21	Saulieu (21584)			3	3							6
21	Saulon-la-Chapelle (21585)						1	1				2
21	Savigny-lès-Beaune (21590)						1	1	1	1	2	6
21	Savilly (21593)										1	1
21	Thoisy-la-Berchère (21629)			1	1							2
21	Villaines-en-Duesmois (21685)									1		1
21	Total Côte-d'Or (21)	1	4	9	5	2	6	3	6	12	8	56
22	Chapelle-Neuve (la) (22037)								1			1
22	Paimpol (22162)									1		1
22	Saint-Brieuc (22278)							1				1
22	Saint-Nicodème (22320)									1		1
22	Trégrom (22359)								1			1
22	Total Côtes-d'Armor (22)	0	0	0	0	0	0	1	2	2	0	5
24	Périgueux (24322)										1	1
24	Puyrenier (24344)								1			1
24	Ribérac (24352)								1	1	1	3
24	Total Dordogne (24)	0	0	0	0	0	0	0	2	1	2	5
25	Audeux (25030)							1	1	1	1	4
25	Besançon (25056)	1	1		1							3
25	Beure (25058)							1	1			2
25	Chaux-de-Gilley (la) (25139)									1		1
25	Fournet-Blancheroche (25255)							1	1	1	1	4
25	Jougne (25318)						1	2	2	2	2	9
25	Pont-de-Roide (25463)								1	1	1	3
25	Remoray-Boujeons (25486)							1	1	1	1	4
25	Villers-le-Lac (25321)			1	1	1						3
25	Total Doubs (25)	1	1	1	2	1	1	6	7	7	6	33
26	Châteauneuf-du-Rhône (26085)			1	1	1	1	1	1	1	1	8
26	Montboucher-sur-Jabron (26191)						1					1

communes		1876	1891	1901	1906	1911	1921	1926	1931	1936	1946	Tot
26	Montélimar (26198)										1	1
26	Romans-sur-Isère (26281)						2					2
26	Saint-Donat-sur-l'Herbasse (26301)										1	1
26	Saulce-sur-Rhône (26337)						1	1				2
26	Vesc (26373)										1	1
26	Total Drôme (26)	0	0	1	1	1	5	2	1	1	4	16
27	Breteuil (27112)			1								1
27	Rugles (27502)							1				1
27	Saint-Étienne-l'Allier (27538)						1					1
27	Tourny (27653)			1								1
27	Total Eure (27)	0	0	2	0	0	1	1	0	0	0	4
28	Auneau (28015)									1	1	2
28	Chartres (28085)								1			1
28	Ermenonville-la-Petite (28142)							1				1
28	Illiers-Combray (28196)			1	1	1						3
28	Luisant (28220)						1					1
28	Sainville (28363)									1		1
28	Total Eure-et-Loir (28)	0	0	1	1	1	1	1	1	2	1	9
29	Brest (29019)						3					3
29	Châteaulin (29026)									1	1	2
29	Guimiliau (29074)	1										1
29	Saint-Goazec (29249)										1	1
29	Total Finistère (29)	1	0	0	0	0	3	0	0	1	2	7
2B	Piedicorte-di-Gaggio (2B218)										6	6
2B	Total Haute-Corse (2B)	0	0	0	0	0	0	0	0	0	6	6
30	Aigues-Mortes (30003)							2	1	1	2	6
30	Total Gard (30)	0	0	0	0	0	0	2	1	1	2	6
31	Auterive (31033)				1							1
31	Blajan (31070)						1	1				2
31	Gensac-de-Boulogne (31218)					1						1
31	Grenade (31232)								1			1
31	Montréjeau (31390)		1									1
31	Nailloux (31396)								1			1
31	Plaisance-du-Touch (31424)									5		5
31	Toulouse (31555)										1	1
31	Total Haute-Garonne (31)	0	1	0	1	1	1	1	2	5	1	13
32	Fleurance (32132)				1							1
32	Sainte-Mère (32395)									1		1
32	Urdens (32457)									1		1
32	Total Gers (32)	0	0	0	1	0	0	0	0	2	0	3
33	Bordeaux (33063)								2	3		5
33	Bouscat (le) (33069)									1		1
33	Caudrot (33111)									1		1
33	Cenon (33119)									2		2
33	Floirac (33167)									1		1
33	Total Gironde (33)	0	0	0	0	0	0	0	0	4	0	4
34	Lunel (34145)		1	1					1	1	1	5
34	Total Hérault (34)	0	1	1	0	0	0	0	1	1	1	5

communes		1876	1891	1901	1906	1911	1921	1926	1931	1936	1946	Tot
35	Domagné (35096)					1						1
35	Fougères (35115)						2	2				4
35	Rennes (35238)								4			4
35	Saint-Malo (35288)	1										1
35	Total Ille-et-Vilaine (35)	1	0	0	0	1	2	2	4	0	0	10
38	Badinières (38024)				1							1
38	Châlons (38066)							1				1
38	Chasse-sur-Rhône (38087)					1	1	1	1	1	1	6
38	Côtes-d'Arez (les) (38131)	1	1									2
38	Grenoble (38185)		1	1			1	1	1	2		7
38	Heyrieux (38189)							1				1
38	Pont-de-Beauvoisin (le) (38315)				1							1
38	Saint-Joseph-de-Rivière (38405)										1	1
38	Septème (38480)	1										1
38	Voiron (38563)			1								1
38	Total Isère (38)	3	3	6	5	4	6	7	5	5	5	22
39	Bletterans (39056)								1			1
39	Dole (39198)									1	1	2
39	Morez (39368)							1	1	1		3
39	Peseux (39412)						1					1
39	Saint-Jean-d'Étreux (39484)										2	2
39	Vers-sous-Sellières (39555)				1	1						2
39	Total Jura (39)	0	0	0	1	1	1	1	2	2	3	11

Les départements de 42 à 60

communes		1876	1891	1901	1906	1911	1921	1926	1931	1936	1946	Tot
42	Charlieu (42052)								1			1
42	Izieux (42111)										1	1
42	Neaux (42153)		1									1
42	Panissières (42165)						1					1
42	Roanne (42187)	1		2	2							5
42	Saint-Bonnet-le-Château (42204)			2								2
42	Total Loire (42)	1	1	4	2	0	1	0	1	0	1	11
43	Bas-en-Basset (43020)								1	1		2
43	Champagnac-le-Vieux (43052)						1		1	1		3
43	Craponne-sur-Arzon (43080)	1	1	1	1	1						5
43	Dunières (43087)								1			1
43	Pradelles (43154)	1					1					2
43	Puy-en-Velay (le) (43157)									1		1
43	Saint-Julien-d'Ance (43201)	1										1
43	Vergongheon (43258)									1	1	2
43	Total Haute-Loire (43)	3	1	1	1	1	2	0	3	4	1	17
44	Couffé (44048)									1		1
44	Héric (44073)					1	1			1		3
44	Indre (44074)										1	1
44	Missillac (44098)	1	1	1	1	1	1					6
44	Montoir-de-Bretagne (44103)								1			1

communes		1876	1891	1901	1906	1911	1921	1926	1931	1936	1946	Tot
44	Nantes (44109)							4	3	1		8
44	Sévérac (44196)									1		1
44	Turballe (la) (44211)								1	1		2
44	Total Loire-Atlantique (44)	4	2	2	2	3	4	4	8	9	2	40
46	Cahors (46042)			2	1	1	1	1	1	2	1	10
46	Montcuq (46201)									1	1	2
46	Thédirac (46316)						1					1
46	Total Lot (46)	0	0	2	1	1	2	1	1	3	2	13
47	Fumel (47106)							1	11	6	1	19
47	Laplume (47137)						1					1
47	Tournon-d'Agenais (47312)			1	1							2
47	Total Lot-et-Garonne (47)	0	0	1	1	0	1	1	11	6	1	22
48	Altier (48004)		1									1
48	Bleymard (le) (48027)										1	1
48	Massegros (le) (48094)										2	2
48	Total Lozère (48)	0	1	0	0	0	0	0	0	0	3	4
49	Angers (49007)						1	1				2
49	Brissac-Quincé (49050)										1	1
49	Possonnière (la) (49247)								1			1
49	Saint-Macaire-en-Mauges (49301)									1		1
49	Total Maine-et-Loire (49)	0	0	0	0	0	1	1	1	1	1	5
50	Ancteville (50007)										1	1
50	Saint-Lô (50502)						1		1	1		3
50	Total Manche (50)	0	0	0	0	0	1	0	1	1	1	4
51	Chaumuzy (51140)									1		1
51	Courgivaux (51185)									1		1
51	Épernay (51230)				1	1						2
51	Fère-Champenoise (51248)									1		1
51	Oiry (51413)						1					1
51	Reims (51454)				1	1	7	6	3	3	2	23
51	Verzenay (51613)						1	1				2
51	Vitry-le-François (51649)							1				1
51	Vroil (51658)						1					1
51	Total Marne (51)	0	0	0	2	2	10	8	3	6	2	33
52	Chamarandes-Choignes (52125)	1										1
52	Chevillon (52123)		1									1
52	Eurville-Bienville (52194)								1			1
52	Fontaines-sur-Marne (52203)										1	1
52	Villiers-en-Lieu (52534)						1					1
52	Total Haute-Marne (52)	1	1	0	0	0	1	0	1	0	1	5
53	Chérancé (53068)									2	2	4
53	Couesmes-Vaucé (53079)	2										2
53	Laval (53130)				1	1						2
53	Saint-Berthevin (53201)						1					1
53	Total Mayenne (53)	2	0	0	1	1	1	0	0	2	2	9
54	Lunéville (54329)		1							1		2
54	Minorville (54370)						1	1	1			3
54	Pompey (54430)						1					1
54	Toul (54528)								3	3		6

communes		1876	1891	1901	1906	1911	1921	1926	1931	1936	1946	Tot
54	Total Meurthe-et-Moselle (54)	0	1	0	0	0	2	1	4	4	0	12
55	Bar-le-Duc (55029)										1	1
55	Commercy (55122)								1			1
55	Ligny-en-Barrois (55291)						1					1
55	Mouzay (55364)		1									1
55	Robert-Espagne (55435)								3	3		6
55	Vaucouleurs (55533)									1	1	2
55	Total Meuse (55)	0	1	0	0	0	1	0	4	4	2	12
56	Inguiniet (56089)							1				1
56	Kergrist (56093)						1	1	1	1	1	5
56	Ploemel (56161)							1				1
56	Ploërmel (56165)								1	1		2
56	Roche-Bernard (la) (56195)	1										1
56	Saint-Samson (56235)						1	1	1			3
56	Vannes (56260)	1										1
56	Total Morbihan (56)	2	0	0	0	0	2	4	3	2	1	14
57	Béchy (57057)		1	1								2
57	Forbach (57227)							1				1
57	Gravelotte (57256)		1									1
57	Merlebach (57458)										1	1
57	Metz (57463)						1				1	2
57	Monneren (57476)	1										1
57	Thionville (57672)	1										1
57	Total Moselle (57)	2	2	1	0	0	1	1	0	0	2	9
59	Anhiers (59007)									1		1
59	Beugnies (59078)							1				1
59	Busigny (59118)										1	1
59	Cambrai (59122)										1	1
59	Coudekerque-Branche (59155)		1	1								2
59	Courchelettes (59156)							1				1
59	Denain (59172)								2	1		3
59	Douchy-les-Mines (59179)										1	1
59	Ferrière-la-Grande (59230)							3				3
59	Lille (59350)						3	5	5		2	15
59	Madeleine (la) (59368)									1	1	2
59	Mouvaux (59421)						1	1	1	1	1	5
59	Quesnoy (le) (59481)								1	1		2
59	Roubaix (59512)				2	3	5	4	4	5	5	28
59	Rousies (59514)							1				1
59	Tourcoing (59599)										1	1
59	Wattrelos (59650)										1	1
59	Total Nord (59)	0	1	1	2	3	9	16	13	10	14	69
60	Bailleul-sur-Thérain (60041)										1	1
60	Beauvais (60057)									1		1
60	Campeaux (60122)									1		1
60	Creil (60175)						1					1
60	Ermenonville (60213)						1		1	1		3
60	Liancourt (60360)						1	2				3
60	Longueil-Sainte-Marie (60369)						1					1

communes		1876	1891	1901	1906	1911	1921	1926	1931	1936	1946	Tot
60	Mello (60393)					1						1
60	Monceaux (60406)										1	1
60	Montataire (60414)									1		1
60	Nogent-sur-Oise (60463)									1		1
60	Pierrefonds (60491)									1	1	2
60	Tracy-le-Mont (60641)									2	1	3
60	Vaudancourt (60659)							1	1			2
60	Vaumoise (60661)								1	1		2
60	Total Oise (60)	0	0	0	0	1	4	3	3	9	4	24

Les autres départements de 61 à 80

communes		1876	1891	1901	1906	1911	1921	1926	1931	1936	1946	Tot
61	Bosc-Renoult (le) (61054)										1	1
61	Canapville (61072)										1	1
61	Coulonges-sur-Sarthe (61126)			1	1							2
61	Lande-Patry (la) (61218)	1										1
61	Saint-Nicolas-des-Bois (61433)								1	1		2
61	Sap (le) (61460)										1	1
61	Ticheville (61485)										1	1
61	Total Orne (61)	1	0	1	1	0	0	0	1	1	4	9
62	Bonningues-lès-Ardres (62155)										1	1
62	Cagnicourt (62192)						1					1
62	Croisilles (62259)										1	1
62	Hénin-Beaumont (62427)					1						1
62	Lens (62498)					1	3	1		1		6
62	Liévin (62510)										1	1
62	Lillers (62516)			1	1	1						3
62	Montcavrel (62585)				1							1
62	Touquet-Paris-Plage (le) (62826)								1	2	2	5
62	Wierre-Effroy (62889)							1	1			2
62	Wingles (62895)										2	2
62	Total Pas-de-Calais (62)	0	0	1	2	3	4	2	2	3	7	24
63	Aigueperse (63001)			2	2	1	1	1	1	1		9
63	Ambert (63003)	1										1
63	Baffie (63027)		1									1
63	Boudes (63046)	2										2
63	Chabreloche (63072)									1	1	2
63	Chambon-sur-Lac (63077)									1		1
63	Clermont-Ferrand (63113)	1		1						1		3
63	Égliseneuve-d'Entraigues (63144)									1		1
63	Gelles (63163)	1										1
63	Lapeyrouse (63187)										1	1
63	Novacelles (63256)		1									1
63	Paslières (63271)	1										1
63	Pérignat-sur-Allier (63273)										2	2
63	Riom (63300)				3							3
63	Saillant (63309)										1	1
63	Saint-Amant-Roche-Savine (63314)							1				1

	communes	1876	1891	1901	1906	1911	1921	1926	1931	1936	1946	Tot
63	Saint-Julien-de-Coppel (63368)										1	1
63	Saint-Martin-des-Olmes (63374)	1	1	1	1	1	1					6
63	Saint-Priest-des-Champs (63388)		1	1	1							3
63	Saint-Rémy-de-Chagnat (63392)							2				2
63	St-Just (63371)										1	1
63	Thiers (63430)						1					1
63	Valcivières (63441)	1										1
63	Vic-le-Comte (63457)	1										1
63	Total Puy-de-Dôme (63)	9	4	5	7	2	3	4	1	5	7	47
64	Bayonne (64102)								1			1
64	Lescar (64335)										1	1
64	Pau (64445)						1					1
64	Total Pyrénées-Atlantiques (64)	0	0	0	0	0	1	0	1	0	1	3
65	Aureilhan (65047)								1			1
65	Peyrun (65361)							1				1
65	Tournay (65447)									1	1	2
65	Total Hautes-Pyrénées (65)	0	0	0	0	0	0	1	1	1	1	4
66	Cassagnes (66042)				1							1
66	Total Pyrénées-Orientales (66)	0	0	0	1	0	0	0	0	0	0	1
67	Burbach (67070)								1			1
67	Haguenau (67180)			1	1							2
67	Mutzig (67313)		1	1								2
67	Natzwiller (67314)							1				1
67	Ottwiller (67369)				1							1
67	Russ (67420)							1				1
67	Strasbourg (67482)								1	1	1	3
67	Wasselonne (67520)						1	1				2
67	Wissembourg (67544)			1	1	1						3
67	Total Bas-Rhin (67)	0	1	3	3	1	1	3	2	1	1	16
68	Mulhouse (68224)			1	1	1				1		4
68	Schlierbach (68301)				1							1
68	Total Haut-Rhin (68)	0	0	1	2	1	0	0	0	1	0	5
69	Lozanne (69121)							1	1	1	1	4
69	Lyon (69123)			1		2	2	3	3	2	1	14
69	Meyzieu (69282)						1					1
69	Propières (69161)		1									1
69	Villefranche-sur-Saône (69264)		1									1
69	Villeurbanne (69266)										1	1
	Total Rhône (69)	0	2	1	0	2	3	4	4	3	3	22
70	Blondefontaine (70074)						1	1	1	2	2	7
70	Jasney (70290)										1	1
70	Preigney (70423)		1									1
70	Rioz (70447)						1					1
70	Total Haute-Saône (70)	0	1	0	0	0	2	1	1	2	3	10
71	Anost (71009)		2									2
71	Autun (71014)							1	1	1	1	4
71	Baudrières (71023)							1	1	1		3
71	Bourbon-Lancy (71047)					1		1	2	2	2	8
71	Chalon-sur-Saône (71076)		1					1				2

communes		1876	1891	1901	1906	1911	1921	1926	1931	1936	1946	Tot
71	Château (71112)						1	1	1			3
71	Creusot (le) (71153)		1	3	1	2	2	2	2	2	2	17
71	Cuzy (71166)							1				1
71	Digoin (71176)		2			1	1	1	1	1	1	8
71	Écuisses (71187)		1									1
71	Étang-sur-Aroux (71192)						1					1
71	Guerreaux (les) (71229)						1					1
71	Jouvençon (71244)				1							1
71	Loyère (la) (71265)		2	2	1	1						6
71	Mâcon (71270)						1		2	1	2	6
71	Marly-sous-Issy (71280)		1									1
71	Mellecey (71292)				1							1
71	Messey-sur-Grosne (71296)						1					1
71	Paray-le-Monial (71342)									1	1	2
71	Saint-Bonnet-de-Vieille-Vigne (71395)						1					1
71	Saint-Germain-du-Bois (71419)										1	1
71	Saint-Léger-sous-Beuvray (71440)									1	1	2
71	Saint-Léger-sur-Dheune (71442)				1	1	1	1				4
71	Saint-Vallier (71486)									1		1
71	Torcy (71540)										1	1
71	Uxeau (71552)					1	1	1	1	1	1	6
71	Total Saône-et-Loire (71)	0	10	5	5	7	11	11	11	12	13	85
72	Sablé-sur-Sarthe (72264)								1	1		2
72	Saint-Georges-le-Gaultier (72282)									1	1	2
72	Saint-Pierre-des-Bois (72312)						1					1
72	Total Sarthe (72)	0	0	0	0	0	1	0	1	2	1	5
73	Lanslebourg-Mont-Cenis (73143)								1	1		2
73	Saint-Jean-de-la-Porte (73247)									1		1
73	Total Savoie (73)	0	0	0	0	0	0	0	1	2	0	3
74	Annecy (74010)		1								1	2
74	Balme-de-Sillingy (la) (74026)										1	1
74	Lyaud (74157)				1							1
74	Messery (74180)				1	1	1	1	1	1		6
74	Roche-sur-Foron (la) (74224)								2	2		4
74	Thônes (74280)								1	1	1	3
74	Viuz-en-Sallaz (74311)								1			1
74	Total Haute-Savoie (74)	0	1	0	2	1	1	1	5	4	3	18
76	Amfreville-la-Mi-Voie (76005)										1	1
76	Bec-de-Mortagne (76068)								1			1
76	Elbeuf (76231)										1	1
76	Fécamp (76259)								1			1
76	Havre (le) (76351)						1	1	1	1	1	5
76	Normanville (76470)									1	1	2
76	Petit-Quevilly (le) (76498)									1	2	3
76	Saint-Nicolas-de-Bliquetuit (76625)								1	1	1	3
76	Saint-Pierre-lès-Elbeuf (76640)						1	1	1			3
76	Sassetot-le-Mauconduit (76663)								1	1	1	3
76	Total Seine-Maritime (76)	0	0	0	0	0	2	2	6	5	8	23

communes		1876	1891	1901	1906	1911	1921	1926	1931	1936	1946	Tot
79	Mauléon (79079)						1					1
79	Total Deux-Sèvres (79)	0	0	0	0	0	1	0	0	0	0	1
80	Albert (80016)				1							1
80	Authie (80043)			1								1
80	Cardonnois (le) (80174)									1		1
80	Languevoisin-Quiquery (80465)					1					1	2
80	Montdidier (80561)							1				1
80	Sailly-Flibeaucourt (80692)										1	1
80	Vignacourt (80793)									1		1
80	Total Somme (80)	0	0	1	1	1	0	1	0	2	2	8

Les autres départements de 81 à 98

communes		1876	1891	1901	1906	1911	1921	1926	1931	1936	1946	Tot
83	Draguignan (83050)								1	1		2
83	Toulon (83137)										2	2
83	Total Var (83)	0	0	0	0	0	0	0	1	1	2	4
84	Avignon (84007)					1	1					2
84	Total Vaucluse (84)	0	0	0	0	1	1	0	0	0	0	2
85	Gué-de-Velluire (le) (85105)				1							1
85	Mervent (85143)				1							1
85	Roche-sur-Yon (la) (85191)								1	1		2
85	Total Vendée (85)	0	0	0	2	0	0	0	1	1	0	4
86	Arçay (86008)						3					3
86	Asnières-sur-Blour (86011)										1	1
86	Celle-Lévescault (86045)								1			1
86	Ingrandes (86111)									1	1	2
86	Jazeneuil (86116)		1									3
86	Lusignan (86139)		1						1			2
86	Poitiers (86194)		1									1
86	Roche-Posay (la) (86207)	1	1									2
86	Rouillé (86213)								1			1
86	Saint-Savin (86246)										1	1
86	Vaux-sur-Vienne (86279)									1	1	2
86	Total Vienne (86)	1	4	0	0	0	3	0	3	2	4	17
87	Bellac (87011)						1					1
87	Eymoutiers (87064)								1	1	1	3
87	Limoges (87085)					1	1	1	3			6
87	Oradour-Saint-Genest (87109)										1	1
87	Pierre-Buffière (87119)			1	1							2
87	Saint-Priest-Ligoure (87176)					1						1
87	Thiat (87196)										1	1
87	Total Haute-Vienne (87)	0	0	1	1	2	2	1	4	1	3	15
88	Ambacourt (88006)								1			1
88	Épinal (88160)										1	1
88	Poussay (88357)								2			2
88	Thaon-les-Vosges (88465)							1				1

	communes	1876	1891	1901	1906	1911	1921	1926	1931	1936	1946	Tot
88	Total Vosges (88)	0	0	0	0	0	0	1	3	0	1	5
89	Auxerre (89024)						1					1
89	Belliöle (la) (89036)					1						1
89	Chablis (89068)		1				1	1				3
89	Champigny (89074)								1			1
89	Charny (89086)	1										1
89	Chemilly-sur-Yonne (89096)									1	1	2
89	Cheney (89098)				1							1
89	Chigy (89107)	1	1	1	1	1						5
89	Courson-les-Carières (89125)		1									1
89	Cussy-les-Forges (89134)						1	1	1	1		4
89	Étais-la-Sauvin (89158)		1	1								2
89	Gland (89191)		1									1
89	Lavau (89220)									2	2	4
89	Mézilles (89254)						1	1	1	1	1	5
89	Monéteau (89263)									1	1	2
89	Quarré-les-Tombes (89318)				1							1
89	Ravières (89321)		1	1	1	1	1	1				6
89	Sainpuits (89331)										1	1
89	Saint-Fargeau (89344)		2							2	1	5
89	Saint-Vinnemer (89372)										1	1
89	Sens (89387)									1		1
89	Sergines (89391)				1							1
89	Sommecaise (89397)		1	1	1		1	1	1			6
89	Taingy (89405)			1								1
89	Tanlay (89407)		1									1
89	Treigny (89420)		1			1						2
89	Venizy (89436)	4	2	2	1	1						10
89	Vermenton (89441)				2							2
89	Villemanoche (89456)		1									1
89	Total Yonne (89)	6	14	7	9	5	6	5	4	9	8	73
90	Belfort (90010)			2	2	1	1	1	1			8
90	Roppe (90087)									1		1
90	Total Territoire-de-Belfort (90)	0	0	2	2	1	1	1	1	1	0	9
97	Martinique (la) (97200)	1										1
98	Port-de-France, Nouméa (98818)		2									2
97	Total dép. d'Outre-mer	1	2	0	0	0	0	0	0	0	0	3

Les pays étrangers

	Pays étrangers	1876	1891	1901	1906	1911	1921	1926	1931	1936	1946	Tot
99	Algérie (99352)					1	1	1				3
99	Allemagne (99109)							1				1
99	Autriche (99110)									1		1
99	Belgique (99131)	1					1	5	4	4	16	31
99	Espagne (99134)							10	1	1		12
99	Grande-Bretagne (99132)					1						1
99	Grèce (99126)										5	5

Pays étrangers		1876	1891	1901	1906	1911	1921	1926	1931	1936	1946	Tot
99	Italie (99127)						1	1		29	36	67
99	Luxembourg (99137)						2	3				5
99	Pologne (99122)							3	8	9	5	25
99	Portugal (99139)								2	4	2	8
99	Suède (99104)							1				1
99	Suisse (99140)		6	2	2	2	3	2	1	1		19
99	Tchécoslovaquie (99115)							1	4	11	3	19
99	Tonkin (99243)						1					1
99	Tunisie (99351) (99351)										1	1
99	U.R.S.S (99123)							4	1	2	1	8
99	U.S.A. (99404)						3	3	2	1		9
99	Total Pays étrangers	1	6	2	2	4	12	35	23	63	69	217

Tableau résumé lieu de Naissance

Départements limitrophes		1876	1891	1901	1906	1911	1921	1926	1931	1936	1946	Tot
03	Allier (03)	6	14	11	4	8	10	4	10	10	7	84
23	Creuse (23)	2	5	4	2	1	4	2	6	5	2	33
36	Indre (36)	9	7	5	6	8	4	7	8	8	12	74
41	Loir-et-Cher (41)	1	3	2	2	4	6	4	5	7	4	38
45	Loiret (45)	10	14	26	18	26	17	28	26	27	24	216
58	Nièvre (58)	80	105	97	105	100	92	100	128	149	99	1055
	Total départements limitrophes	108	148	145	137	147	133	145	183	206	148	1500
	% Total dép limi. / Total recens.	5,41	7,45	7,36	7,19	8,97	8,09	9,34	11,78	12,09	8,55	8,48

Région parisienne		1876	1891	1901	1906	1911	1921	1926	1931	1936	1946	Tot
75	Paris (75)	28	18	36	60	50	64	55	65	94	65	535
77	Seine-et-Marne (77)	3	0	8	4	7	7	6	8	10	5	58
78	Yvelines (78)	2	1	0	0	1	3	1	0	3	2	13
91	Essonne (91)	0	2	1	3	1	4	4	4	6	5	30
92	Hauts-de-Seine (92)	0	0	0	3	3	8	9	7	10	7	47
93	Seine-Saint-Denis (93)	0	1	2	0	2	1	2	4	6	7	25
94	Val-de-Marne (94)	0	3	4	2	3	6	4	4	4	6	36
95	Val-d'Oise (95)	0	0	0	1	1	2	2	5	2	1	14
	Total région parisienne	33	25	51	73	68	95	83	97	135	98	758
	% Total région Paris. / Total rece.	1,65	1,26	2,59	3,83	4,15	5,78	5,34	6,24	7,92	5,66	4,29

Répartition par professions

Professions d'administration et des finances (AF) :

Profession	1876	1891	1901	1906	1911	1921	1926	1931	1936	1946	Tot
Commis de l'enregistrement				1							1
Commis de perception	1	1			1	1					4
Commis des hypothèques									1		1
Commis du Trésor								1	1	1	3
Économe										1	1

Employé de mairie								1			1
Maire				1							1
Percepteur	1	1	1	1	1	1				1	7
Percepteur des contributions directes							1	1	1		3
Receveur de la navigation	1										1
Receveur des contributions indirectes							1				1
Secrétaire de Mairie		1	1	1		1					4
Total	3	3	2	4	2	3	2	3	3	3	28

Professions liés aux arts et foires (AR) :

Profession	1876	1891	1901	1906	1911	1921	1926	1931	1936	1946	Tot
Artiste				1							1
Artiste peintre								1	1	2	4
Confiseur			2								2
Confiseur forain					1		1				2
Confiseuse							2				2
Directeur de manège					1						1
Forain				14	1					13	28
Forain confiseuse							1				1
Forain étameur				1							1
Forain vannier				1							1
Industriel forain confiseur							1				1
Marchand forain			1		3	1			1		6
Marchande forain					3	1			1		5
Marinier forain				1							1
Total	0	0	3	18	9	2	5	1	3	15	56

Professions liées à la banque, aux assurances, à la gestion de biens (BA) :

Profession	1876	1891	1901	1906	1911	1921	1926	1931	1936	1946	Tot
Agent d'assurances					2	1		1	2	4	10
Assureur										1	1
Banquier					1						1
Employé de banque					1				1		2
Inspecteur d'assurances									1		1
Remisier					1						1
Total	0	0	0	0	5	1	0	1	4	5	16

Professions liées aux constructions et bâtiments (CB) :

Profession	1876	1891	1901	1906	1911	1921	1926	1931	1936	1946	Tot
Aide maçon							1				1
Apprenti maçon							1				1
Apprenti menuisier						1		1			2
Apprenti plâtrier		1									1
Apprenti plombier									1		1
Carrier			6		2	1	6	3	4	3	25
Charpentier	2	5	2	5	4	9	5	7	7	9	55

Profession	1876	1891	1901	1906	1911	1921	1926	1931	1936	1946	Tot
Charpentier en bateau			1					3			4
Chef cimentier									1		1
Chef de chantier		1						1		1	3
Cimentier						1	2	1	8	4	16
Cimentière									1		1
Conducteur	1	5	2	1							9
Conducteur de Travaux										1	1
Conducteur du canal	1										1
Conducteur en travaux		1									1
Conducteur principal					1						1
Constructeur				1	1						2
Couvreur	2	3	2	3	3	1	1	1	1		17
Ébéniste				1						1	2
Entrepreneur	4	3		2	2			1	6	3	21
Entrepreneur de maçonnerie								1			1
Entrepreneur de travaux		1									1
Entrepreneur de travaux publics			4			1		1			6
Entrepreneur en maçonnerie							1				1
Ingénieur civil			1								1
Ingénieur TPE									1		1
Ingénieur Travaux Publics								1			1
Maçon	8	24	7	9	13	11	6	11	7	11	107
Maître couvreur			1								1
Maître maçon			1								1
Manœuvre menuisier									1		1
Menuisier	11	11	11	8	8	3	6	8	5	6	77
Menuisier ébéniste						1					1
Ouvrier carrier								1			1
Ouvrier charpentier		1					2				3
Ouvrier couvreur						1					1
Ouvrier maçon			2	1	1		2				6
Ouvrier menuisier	1										1
Ouvrier peintre							1				1
Ouvrier plâtrier			1								1
Ouvrier plombier								1	1		2
Ouvrier tuilier				2							2
Peintre			1	1					2	2	6
Peintre en lettres						1					1
Peintre et plâtrier							1				1
Plâtrier	6	7	2	4	3	1			3	4	30
Plâtrier et Peintre			1		1	1	2	3			8
Plombier							1	1	6	5	13
Plombier zingueur								1			1
Plombier zingueur quincaillier							1				1
Sculpteur					1						1
Tailleur de pierre	1	7	3	5	3	2	2	2	1	1	27
Terrassier	3	8	1	2							14
Tuilier	7	6	1	2							16
Tuilière		2									2

Profession	1876	1891	1901	1906	1911	1921	1926	1931	1936	1946	Tot
Total	47	86	50	47	43	35	41	49	56	51	505

Professions liées à l'entretien du corps (CF) :

Profession	1876	1891	1901	1906	1911	1921	1926	1931	1936	1946	Tot
Apprenti coiffeur		1					1		2	1	5
Apprentie coiffeuse								1	1		2
Coiffeur		2	5	3	2	3	4	3	3	6	31
Coiffeuse							2	2	3	9	16
Commis coiffeur							1				1
Ouvrier coiffeur								1	3	1	5
Perruquier	2	3									5
Total	2	6	5	3	2	3	8	7	12	17	65

Domestiques et assimilés (DD) :

Profession	1876	1891	1901	1906	1911	1921	1926	1931	1936	1946	Tot
Apprentie									2		2
Bonne									3	16	19
Domestique	50	67	109	94	57	30	33	23	24	7	494
Domestique ménagère						2					2
Employé	1	4	2			5		1	2	5	20
Employée						1	1			5	7
Femme de compagnie	1										1
Manœuvre		4		2		5	4	37	43	43	138
Ménagère		296		13	231	5	23	56	14	41	679
Mendiant		1									1
Total	52	372	111	109	288	48	61	117	88	117	1363

Les manœuvres sont passés de l'agriculture et de la construction à l'industrie.

Professions liées à l'enseignement et au culte (EC) :

Profession	1876	1891	1901	1906	1911	1921	1926	1931	1936	1946	Tot
Académicien					1						1
Curé	1	1		2		1	1		1		7
Desservant			1								1
Directeur d'école									1		1
Directeur de l'école des garçons						1					1
Directrice d'École									1		1
Directrice d'École Publique de fille						1					1
Ecclésiastique								1		1	2
Étudiant			2	1				1	1	4	9
Étudiante				1						2	3
Gérante de halte							1				1
Instituteur	1	2		2	2	1		1	2	3	14
Instituteur adjoint	1										1
Instituteur en retraite							3				3
Instituteur public			2				2				4
Institutrice		4		5	5	3	2	5	2	6	32
Institutrice adjointe				1							1
Institutrice publique			5				3				8
Prêtre chapelain						1					1
Prêtre curé					1						1
Professeur										1	1
Professeur de piano			1	1							2
Religieuse				2	2		4	5	4		17
Religieuse Institutrice		4	5								9
Religieuse supérieure		1									1
Sœur adjointe Institutrice		1									1
Sœur de la Charité	5										5
Sœur Supérieure	1										1
Sœur supérieure de l'hospice						1					1
Vicaire				1	1						2
Total	9	13	16	16	12	9	16	13	12	17	133

Professions liées à l'entreprise et l'industrie (EI) :

Profession	1876	1891	1901	1906	1911	1921	1926	1931	1936	1946	Tot
Agent de fabrication										1	1
Apprenti							1		5	1	7
Apprenti électricien						1					1
Auxiliaire									2		2
Chef d'Atelier									1		1
Chef d'équipe										2	2
Chef de fonderie										1	1
Chef de forge										1	1
Chef de maîtrise							1				1
Chef de travaux électrique							1				1
Chef levageur										1	1
Chef monteur									1		1
Chimiste									1		1
Comptable			1	1	3	5	3	5	4	4	26
Concierge								1		1	2
Contremaître							1	1	2	5	9
Contremaître d'usine						1					1
Contremaître de fonderie						1					1
Contrôleur									1		1
Dactylographe						1		1		6	8
Dessinateur							2			1	3
Dessinateur au chemin de fer		1									1
Dessinateur industriel						1					1
Directeur						2	1		2	3	8
Directeur d'usine						2	2	2	1		7
Ébarbeur									1		1
Électricien							7	5	6	4	22
Employé de bureau				1	1				4	5	11
Employée de bureau								1	1	2	4
Fondeur						1		1		1	3
Fraiseur						1					1
Gardien de nuit										2	2
Graveur								1	1		2
Graveur sur acier						1	1				2
Industriel				1							1
Ingénieur				1		2	1			2	6
Ingénieur honoraire									1		1
Machiniste								2		1	3
Magasinier						1		1	1		3
Modeleur								2	2	3	7
Monteur										1	1
Mouleur						12	14	24	22	19	91
Noyauteur							1	1		1	3
Noyauteuse							2		1	4	7
Ouilleur										1	1
Ouvrier										10	10
Ouvrier d'usine						1	11	4	3	1	20

Profession	1876	1891	1901	1906	1911	1921	1926	1931	1936	1946	Tot
Ouvrière d'usine						2	1	3		1	7
Pontonier									1		1
Secrétaire									1	3	4
Surveillant de travaux								1			1
Total	0	1	1	4	4	35	50	56	65	88	304

Professions liées à l'entretien des routes (ER) :

Profession	1876	1891	1901	1906	1911	1921	1926	1931	1936	1946	Tot
Agent des Ponts et Chaussées		1									1
Cantonnier	3	6	3	6	7		4	5	5	5	44
Cantonnier canal			1			1					2
Cantonnier communal						1					1
Cantonnier de l'état								1			1
Cantonnier départemental							1				1
Cantonnier vicinal						3	1				4
Total	3	7	4	6	7	5	6	6	5	5	54

Professions liées aux forces de l'ordre (GG) :

Profession	1876	1891	1901	1906	1911	1921	1926	1931	1936	1946	Tot
Garde champêtre	1	1	1	1	1	1	1	1	1	1	10
Garde de la Loire	1										1
Garde de navigation			1	2	1	1	1	1		1	8
Garde du canal	1	1	1						1		4
Garde du moulin		1									1
Garde du pont	1										1
Garde du port						1					1
Garde forestier										1	1
Garde navigation		1									1
Garde particulier	1	2	1	1	1	1	1	1	1		10
Gardien			1							1	2
Gardien d'entrepôt				1							1
Gardien de la paix										2	2
Gardien du pont		1	1					1			3
Gendarme		3									3
Surveillant		6								1	7
Surveillant de l'État		1									1
Total	5	17	6	5	3	4	3	4	3	7	57

Marchands et ouvriers liés à l'habillement (HA) :

Profession	1876	1891	1901	1906	1911	1921	1926	1931	1936	1946	Tot
Apprenti en chaussures							1				1
Apprenti tailleur d'habits						1					1
Apprentie couturière						3	2				5
Apprentie lingère	1										1
Apprêteur				2							2
Blanchisseuse	17	26	7	18	20	7	4	3	3	6	111
Bonnetier										1	1
Brodeuse				1			1		1		3
Confectionneur			1								1
Confectionneuse							2	1			3
Cordonnier	13	12	7	7	4	11	7	7	6	6	80
Cordonnière						2					2
Corsetière										1	1
Coupeur en chaussures						3					3
Coupeuse en chaussures						3					3
Couturier			1								1
Couturière	30	97	34	79	65	31	32	19	16	19	422
Employé au chaussures						1					1
Fournier		1									1
Industriel en chaussures							1				1
Laveuse										3	3
Lingère	16	40	10	20	20	2	7	3	1	1	120
Marchande de sabots						1	1	1	1		4
Mécanicienne en chaussures						3		1			4
Mercièr			1					1		1	3
Modiste			1	2	2		1	1	2	1	10
Négociant en bonneterie confection							1				1
Négociante bonneterie et confection							1				1
Ouvrier cordonnier							1				1
Ouvrier en chaussures						1	9	3			13
Ouvrier sabotier			1	1	1						3
Ouvrier tailleur				1							1
Ouvrier tailleur d'habits					2						2
Ouvrière en chaussures						2	17	4			23
Piqueuse en chaussures						2					2
Réparatrice de parapluies							1			1	2
Sabotier	8	10	8	5	7	3	2	1	2	1	47
Sabotier épicier			1								1
Sacristain et tailleur d'habits							1				1
Savetier						1					1
Tailleur				1							1
Tailleur d'habits	1	1	1		2	2	1	2	1	1	12
Tisserand	1										1
Tricoteuse						1	1	2		3	7
Total	87	187	73	137	123	80	94	49	33	45	908

Professions liées aux hôtels, cafés, restaurants (HR) :

Profession	1876	1891	1901	1906	1911	1921	1926	1931	1936	1946	Tot
Aide cuisinier									1		1
Aubergiste	8	13	3	2	4	7	2				39
Cabaretier	3										3
Cabaretier et maçon						1					1
Cafetier	4	3	3	2	4	2	4	2	2	2	28
Cafetier cinéma							1				1
Cafetier tonnelier							1				1
Cafetière		3	1				3			1	8
Cantinière		7									7
Cuisinier		1	1	4	2			1	2	2	13
Cuisinier pâtissier			1							1	2
Cuisinière		8	2	4	2	2	3	1		5	27
Débit de tabac							1				1
Débitant			2	2	4			3	5	1	17
Débitant épicier								1			1
Débitante				1	3			1	1	3	9
Femme de chambre				2	1	1				1	5
Femme de ménage						1			1	5	7
Femme de service			1						1		2
Fille de salle										1	1
Garçon de café		1									1
Gouvernante							2		1		3
Hôtelier				1			2	3	3	2	11
Hôtelier café								1			1
Hôtelier propriétaire							1				1
Hôtelière					2		2	2	1	2	9
Maître d'hôtel	1	1	2	1	2						7
Maîtresse d'hôtel		2	3								5
Restaurateur					1	1	1	1	1	1	6
Restauratrice						1	1			1	3
Serveuse										1	1
Valet de chambre							1				1
Total	16	39	19	19	25	16	25	16	19	29	223

Professions liées aux informations (IP) :

Profession	1876	1891	1901	1906	1911	1921	1926	1931	1936	1946	Tot
Aide des postes				1							1
Buraliste	1		1								2
Commerçante Librairie journaux							1				1
Compositeur typographe							1				1
Constructeur radio électricien								1			1
Coursier										1	1
Dépositaire de journaux		1									1
Directrice de poste	1										1
Employé des postes		2	1	1		1					5
Employée des P.T.T.							2			4	6
Employée des postes			1		1	2		1	2		7
Employée des postes et télégraphe		1	1								2
Facteur			2	1						2	5
Facteur auxiliaire					1				1		2
Facteur auxiliaire des postes								1			1
Facteur des P.T.T.							2				2
Facteur des postes		2	1	2	1	2		1	1		10
Facteur rural	1	1									2
Imprimeur				1						1	2
Libraire						1		1		2	4
Marchand de journaux			1	1	1	1	1	1			6
Marchande de journaux							1				1
Messenger	1	1		1							3
Ouvrier Imprimeur							1		1		2
Publiciste							1				1
Radio électricien									1	2	3
Receveur buraliste	1	1	1	1	1	1		1	1		8
Receveur des P.T.T.							1				1
Receveur des postes								1			1
Receveuse des Postes		1	1	1	1	1			1	1	7
Stagiaire aux P.T.T.							1				1
Typographe					4					1	5
Vendeur de journaux										1	1
Vendeuse de journaux										1	1
Total	5	10	10	10	10	9	12	8	8	16	98

Professions liées à la médecine (ME) :

Profession	1876	1891	1901	1906	1911	1921	1926	1931	1936	1946	Tot
Aide pharmacien						1					1
Commis de pharmacie								1	1		2
Commis pharmacien							1				1
Docteur en Médecine		1		1	1				1		4
Docteur Médecin			1			2					3
Élève en pharmacie			1								1
Étudiant en pharmacie		1									1
Garde malade								1			1
Infirmier(e)										1	1
Masseur									1		1
Médecin			1				1	2		2	6
Pharmacien		1	1	1	1	1	1			1	7
Pharmacienne								1			1
Préparateur en pharmacie								1	1	1	3
Sage-femme	2	1	1	1	1	1	2	2	1		12
Sœur hospitalière						3					3
Total	2	4	5	3	3	8	5	8	5	5	48

Marchands et ouvriers liés aux travaux du fer, du cuir, de la laine, du bois etc sauf habillement (MO) :

Profession	1876	1891	1901	1906	1911	1921	1926	1931	1936	1946	Tot
Ajusteur						1	1	3	2	5	12
Apprenti bourrelier	1	2	1	1							5
Apprenti sellier						1					1
Apprenti serrurier		1	1		1	1	1				5
Armurier						1					1
Bourrelier	3	3	2	4	5		2	3		4	26
Bourrelier sellier			3								3
Brossier										1	1
Cercleur				1							1
Chaudronnier						1	1	1	1	2	6
Chaudronnière				1							1
Cloutier	1			1							2
Ferblantier	2	3	2	3	4	3	3				20
Ferblantier et épicier			1								1
Horloger		2	2	2	1	1	1	2	2	2	15
Horloger bijoutier							1				1
Horloger mécanicien						1					1
Maître tanneur					1						1
Matelassier								1			1
Matelassière	1						1	1		1	4
Ouvrier bourrelier				1	2		4	2			9
Ouvrier bourrelier sellier			1								1
Ouvrier cloutier	1										1

Profession	1876	1891	1901	1906	1911	1921	1926	1931	1936	1946	Tot
Ouvrier en crin	1										1
Ouvrier ferblantier				3							3
Ouvrier sellier						2			1		3
Ouvrier serrurier		1	1								2
Ouvrier tonnelier				1							1
Ouvrier tourneur					1						1
Ouvrière en crin	4										4
Robinetier							1				1
Sellier						3			3		6
Serrurier	5	6	7	8	9	5	2	7	3	2	54
Serrurier ajusteur			1								1
Serrurier et marchand de fers			1								1
Serrurier mécanicien							1				1
Serrurier quincaillier cycles							1				1
Soudeur							1	2	1		4
Taillandier	1										1
Tanneur		8	1	2	2						13
Tanneur corroyeur			1								1
Tanneuse				1							1
Tonnelier	23	16	8	13	4	2	4	1	3	1	75
Tonnelier Vigneron							2				2
Tourneur								1	1	4	6
Tourneur sur bois						1	2	3	2		8
Vannier		1					1				2
Total	43	43	33	42	30	23	30	27	19	22	312

Marchands, ouvriers liés à la vente de nourriture (NO) :

Profession	1876	1891	1901	1906	1911	1921	1926	1931	1936	1946	Tot
Apprenti boucher		1	3			1		1			6
Apprenti boulanger							2			1	3
Apprenti charcutier							1				1
Boucher	3	7	14	11	8	6	2	3	7	13	74
Boucher et hôtelier cultivateur éleveur							1				1
Boucher hôtelier									1		1
Bouchère		2	4	1	4	2	2	2	1	4	22
Bouchère et Hôtelière							1				1
Boulangier	10	7	7	10	8	8	4	10	4	7	75
Boulangier pâtissier			1								1
Boulangère	1	2	4	1	5	6	3	3	1	4	30
Brasseur							1				1
Charcutier	1	1	2	1	2	1	1	2	1	5	17
Charcutière		1	1		1	1	1	1	1	2	9
Commerçant							1			7	8
Commerçante				1			1			16	18
Commis boucher							4	4	1		9
Commis boucher et éleveur							1				1
Commis boulanger							1				1
Commis charcutier							1				1
Commis en magasin		1									1
Commis épicier			3						1		4
Commis pâtissier									1		1
Commissionnaire en denrées						1					1
Commissionnaire en grains	1										1
Courtier en grains	1										1
Employé de commerce	1	1	4	2	1	1			1	1	12
Employée de commerce								1	3		4
Employée de magasin								1			1
Épicier	2	2	5	5	5	4		3	5	6	37
Épicier mercier confection							1				1
Épicier vigneron							2				2
Épicière	3	11	6	5	13	6	4	5	6	6	65
Épicière et tabac						2					2
Épicière mercière			1				1				2
Étalagiste										1	1
Fabricant d'eaux gazeuses					1						1
Fabricant de bières						1					1
Farinier			2								2
Fontainier										1	1
Garçon boucher								1	2		3
Gérant									1	1	2
Gérant coopérative							1				1
Gérant d'épicerie							1	2	2		5
Gérante										1	1
Gérante coopérative							1				1
Gérante d'épicerie							1		1		2

Profession	1876	1891	1901	1906	1911	1921	1926	1931	1936	1946	Tot
Grainetier		1	2	2	4	4				2	15
Grainetière						1					1
Grainier		1					1				2
Grainier négociant							1				1
Laitier					1					2	3
Laitier nourrisseur						1					1
Laitier propriétaire						1					1
Laitière										1	1
Limonadier				1	1			1	1	1	5
Limonadière		1									1
Marchand de grains	1	1						2	2		6
Marchand de poissons	1			1							2
Marchand de primeurs									1		1
Marchand de vins	1	2		2							5
Marchand de vins en gros						1					1
Marchande de poissons		3	4	1	2	3	5			1	19
Marchande de vins				2							2
Meunier	6	6	3	4	1						20
Meunière		1	1								2
Minotier				2	2	2					6
Négociant en épicerie							1				1
Négociant en grains			1				1				2
Négociant en grains et fromages							1				1
Négociant en vins								2			2
Négociant en vins et engrais							1				1
Négociant en vins propriétaire viticulteur							1				1
Négociante en épicerie							2				2
Négociante en grains et fromages							1				1
Ouvrier boucher		1		2	1	1					5
Ouvrier boulanger	1	5	1		1		2	2	3		15
Ouvrier charcutier									1		1
Pâtissier			2	1			1	2	2	3	11
Pâtissière							1	1		2	4
Pêcheur		8	7	9	9	6	6	4	3	6	58
Total	33	66	78	64	70	60	65	53	53	94	636

Rentiers et assimilés (RE) :

Profession	1876	1891	1901	1906	1911	1921	1926	1931	1936	1946	Tot
Officier en retraite	1										1
Pensionné									2		2
Pensionné de guerre								1			1
Propriétaire	29	36	2	16	27	1	6		1	1	119
Propriétaire et rentier							3				3
Propriétaire et rentière							1				1
Propriétaire et retraité							1				1
Propriétaire rentière							3				3
Rentier	21	29		19	22		20	18	3	5	137
Rentier propriétaire							2				2
Rentier vigneron							2				2
Rentière	7	36		19	11		8			3	84
Retraité		6		6	12	3	21	39	59	51	197
Retraitée					1			1	9	25	36
Total	58	107	2	60	73	4	67	59	74	85	589

Professions liées au tribunal et notariales (TN) :

Profession	1876	1891	1901	1906	1911	1921	1926	1931	1936	1946	Tot
Clerc d'avoué					1						1
Clerc de Notaire		1		2	2	1	1				7
Total	0	1	0	2	3	1	1	0	0	0	8

Professions liées au transport (TR) :

Profession	1876	1891	1901	1906	1911	1921	1926	1931	1936	1946	Tot
Agent commercial automobiles							1				1
Agent d'une compagnie de navigation			1								1
Agent de navigation				1	1						2
Aide garde barrière							1				1
Apprenti maréchal ferrant						2	1				3
Apprenti mécanicien						2					2
Aviateur										1	1
Batelier						1					1
Batelière						1					1
Canotier	1										1
Carrossier				1							1
Charretier		1	6	4	1	4	1		2	2	21
Charron	3	4	2	7	4	5		2	2	1	30
Charron forgeron							2				2
Chauffeur			1	1		2	1	3	2	5	15
Chauffeur d'automobile										1	1
Chauffeur de taxi									1		1
Chauffeur machiniste							1				1

Profession	1876	1891	1901	1906	1911	1921	1926	1931	1936	1946	Tot
Chef de dépôt								1	1		2
Chef de district				1	1	1				1	4
Chef de gare				1	2	2	1	1	2		9
Chef de station						1		2	1	1	5
Chef de train					1						1
Cocher			1								1
Conducteur d'automobile								1	3		4
Constructeur de bateaux							2				2
Correspondante au chemin de fer							1				1
Débardeur								1	2	1	4
Éclusier	1	1	1	1	1						5
Éclusière						1	1	1	1	1	5
Employé au chemin de fer		8	5	3	4	4	6	5			35
Employé de chemin de fer									1		1
Employé S.N.C.F.										7	7
Employée au Chemin de Fer			1								1
Employée S.N.C.F.										2	2
Entrepreneur de navigation					1						1
Entrepreneur de transport par eau			1								1
Entreprise de transport									1		1
Forgeron				1		2	1		1		5
Garde barrière			1		1	1		1	1		5
Haleur				1							1
Livreur					1						1
Maréchal	6	2		5		4		1			18
Maréchal Ferrant		6	7		5		2	2	2	2	26
Marinier	66	43	22	17	12	8	11	6	5	2	192
Marinier journalier			2								2
Marinier pêcheur			1								1
Marinière		1					3				4
Mécanicien	1	1			1	10	9	8	14	16	60
Mécanicien automobiles							1				1
Ouvrier charron		2	2				2		1		7
Ouvrier maréchal				5							5
Ouvrier maréchal ferrant			2		1		1	1			5
Ouvrier mécanicien						1					1
Poseur						2					2
Poseur de voie			1	1							2
Receveuse					1						1
Receveuse à la gare				1							1
Roulier				3					1	1	5
Sous chef de dépôt								1			1
Transporteur										1	1
Voiturier	9	7	7	3	10	4	2	2			44
Total	87	76	64	57	48	58	51	39	44	45	569

Professions de ventes diverses (VD) :

Profession	1876	1891	1901	1906	1911	1921	1926	1931	1936	1946	Tot
Caissière							1				1
Chiffonnier	1						1	3		4	9
Chiffonnière							1	1		5	7
Colporteur		1									1
Commerçante en quincaillerie							1				1
Commis marchand de chevaux						2					2
Commissionnaire en bois	1										1
Courtier en bestiaux							1				1
Dragueur								1			1
Entrepreneur articles funéraires									1		1
Garçon de magasin						1					1
Gérante magasin de modes							1				1
Marchand						1					1
Marchand de bestiaux	8	5	3	1			1				18
Marchand de bois		5	1	1							7
Marchand de cercles								1			1
Marchand de charbon de bois			1								1
Marchand de charbons	1	6	2	1							10
Marchand de chevaux			2	2	2	2	1	1			10
Marchand de chiffons					1	1					2
Marchand de meubles									1		1
Marchand de nouveautés								2	2		4
Marchand de pierre	2										2
Marchand de poteries	2					1					3
Marchand de sable	1	3	2	1		1	1				9
Marchand de tissus			1								1
Marchand de vaches		1									1
Marchand de vaisselles		1									1
Marchand Tissus Nouveauté							1				1
Marchande de bonneterie			1								1
Marchande de charbon				1	4	1					6
Marchande de chiffons					1						1
Marchande de nouveautés						1					1
Marchande de poteries							2				2
Marchande de tissus		1	2	2	2						7
Marchande Tissus Nouveauté Confection							1				1
Marqueur		1									1
Marinier marchand de sable							1				1
Miroitier										1	1
Négociant	4		1	9	7	5	4	4	3	4	41
Négociant en bois et charbon			1								1
Négociant en cercles			1								1
Négociant en charbon						1					1
Négociant en charbons et matériaux de construction			1								1
Négociant en matériaux de construction			2								2
Négociant linge de couleur						1					1

Profession	1876	1891	1901	1906	1911	1921	1926	1931	1936	1946	Tot
Négociant propriétaire							1				1
Négociante				1						2	3
Négociante en articles de maison						1					1
Négociante en mercerie							1				1
Ornemanliste										1	1
Quincaillière						1				1	2
Représentant									5	2	7
Représentant de Commerce					1	1	7	6	2		17
Revendeuse		1									1
Vendeuse									1	2	3
Vendeuse d'articles funéraires									1		1
Voyageur				2					1		3
Voyageur de commerce		2	3								5
Total	20	27	24	21	18	21	27	19	17	22	216

Vignerons et assimilés (travaillant la terre) (VV) :

Profession	1876	1891	1901	1906	1911	1921	1926	1931	1936	1946	
Agriculteur			1	1			4	1	1	2	10
Agriculteur exploitant							1				1
Agriculteur propriétaire						1					1
Agricultrice							1				1
Apprenti jardinier		1	4	1			2				8
Apprenti pépiniériste			2								2
Arboriculteur										1	1
Bûcheron						1				7	8
Charbonnier	1	1	1			1					4
Chasseur				1							1
Commis cultivateur									1		1
Commis de culture								1			1
Commis forestier										1	1
Commis jardinier									1		1
Contrôleur forestier										1	1
Cultivateur	1	2	2	4	1	6	13	20	17	33	99
Cultivateur et vigneron							1				1
Cultivateur exploitant							4				4
Cultivateur journalier							1				1
Cultivateur propriétaire						9					9
Cultivateur rentier							1				1
Cultivateur vigneron							2				2
Cultivatrice		1								13	14
Cultivatrice exploitante							1				1
Directeur d'exploitation forestière							1				1
Directeur de scierie								1			1
Domestique agricole								1			1
Domestique cultivateur						2					2
Domestique jardinier		1	2								3
Éleveur de lapins							1				1
Exploitant Forestier										2	2
Fendeur		1			1	1				1	4
Fendeur de bois			1								1
Fleuriste					1						1
Horticulteur			1			1	2	1			5
Jardinier	7	12	16	11	11	13	7	11	6	9	103
Jardinier fleuriste						1					1
Jardinier maraîcher							2				2
Jardinier propriétaire						1					1
Jardinière		3		4	3	3			1	2	16
Jardinière maraîchère							1				1
Journalier	68	47	54	46	50	66	37	44	49	18	479
Journalier vigneron			2				2				4
Journalière		24		10	9	3	2	1	1	3	53
Maraîcher							1	1	1		3
Maraîchère							2	1			3
Métayer					1						1

Profession	1876	1891	1901	1906	1911	1921	1926	1931	1936	1946	
Ouvrier agricole								4	5	2	11
Ouvrier cultivateur										2	2
Ouvrier greffeur			1								1
Ouvrier jardinier			1	5	3		1		4	2	16
Ouvrier scieur de long			1								1
Ouvrier vigneron			5								5
Ouvrière agricole								1	2		3
Ouvrière jardinière										2	2
Palefrenier								1			1
Pépiniériste		1	1	3	1	1	2	2	1	1	13
Propriétaire agriculteur			3								3
Propriétaire cultivant exploitant							1				1
Propriétaire Cultivateur			2								2
Propriétaire exploitant			1								1
Propriétaire Vigneron			81				1				82
Propriétaire viticulteur			1								1
Scieur						2				2	4
Scieur de long	6	4	3	3	6	4	2				28
Vacher				2			1			1	4
Vigneron	181	211	80	148	143	24	70	64	58	31	1010
Vigneron agriculteur							1				1
Vigneron cultivateur							8				8
Vigneron cultivateur exploitant							2				2
Vigneron exploitant							4				4
Vigneron journalier			5				1				6
Vigneron propriétaire						88					88
Vigneronne		10	2	1	2		1			7	23
Vigneronne cultivatrice							1				1
Vigneronne propriétaire						6					6
Viticulteur			3	3	1		1	3	5	4	20
Viticulteur propriétaire						1					1
Viticultrice										1	1
Volailleur										1	1
Total	264	319	276	243	233	235	186	158	153	149	2216

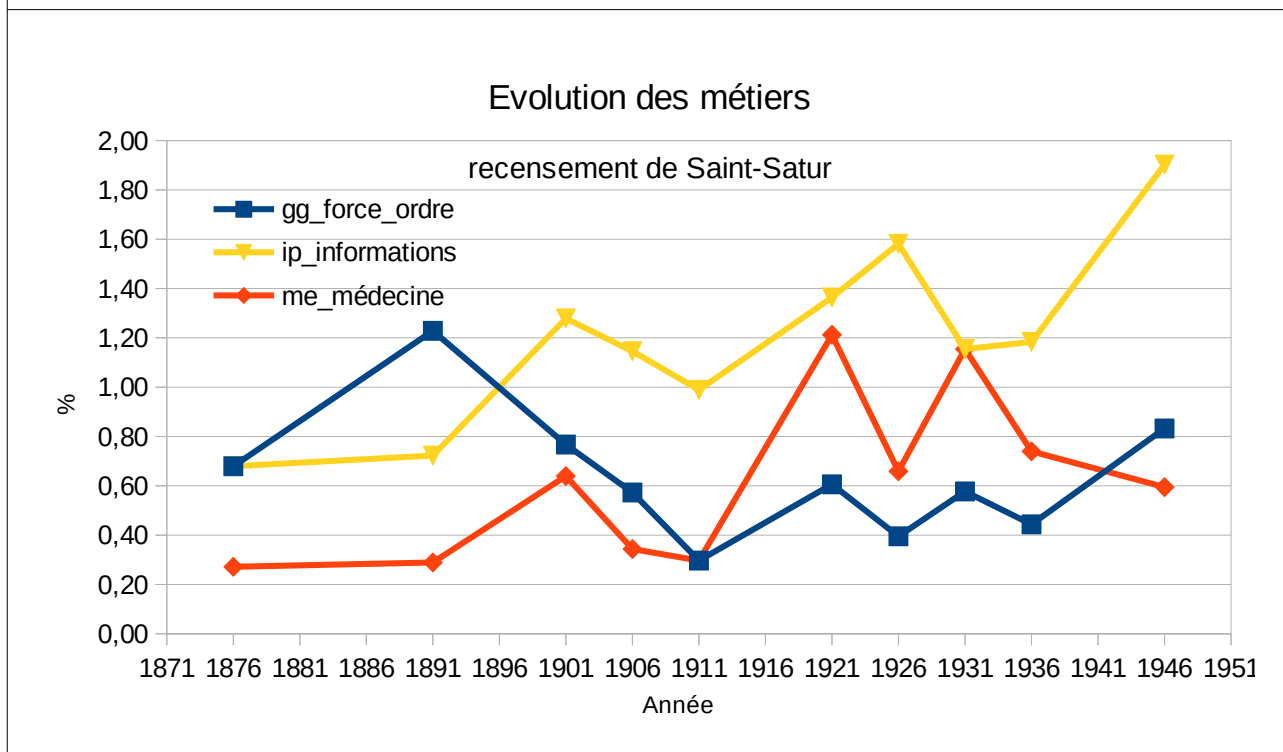
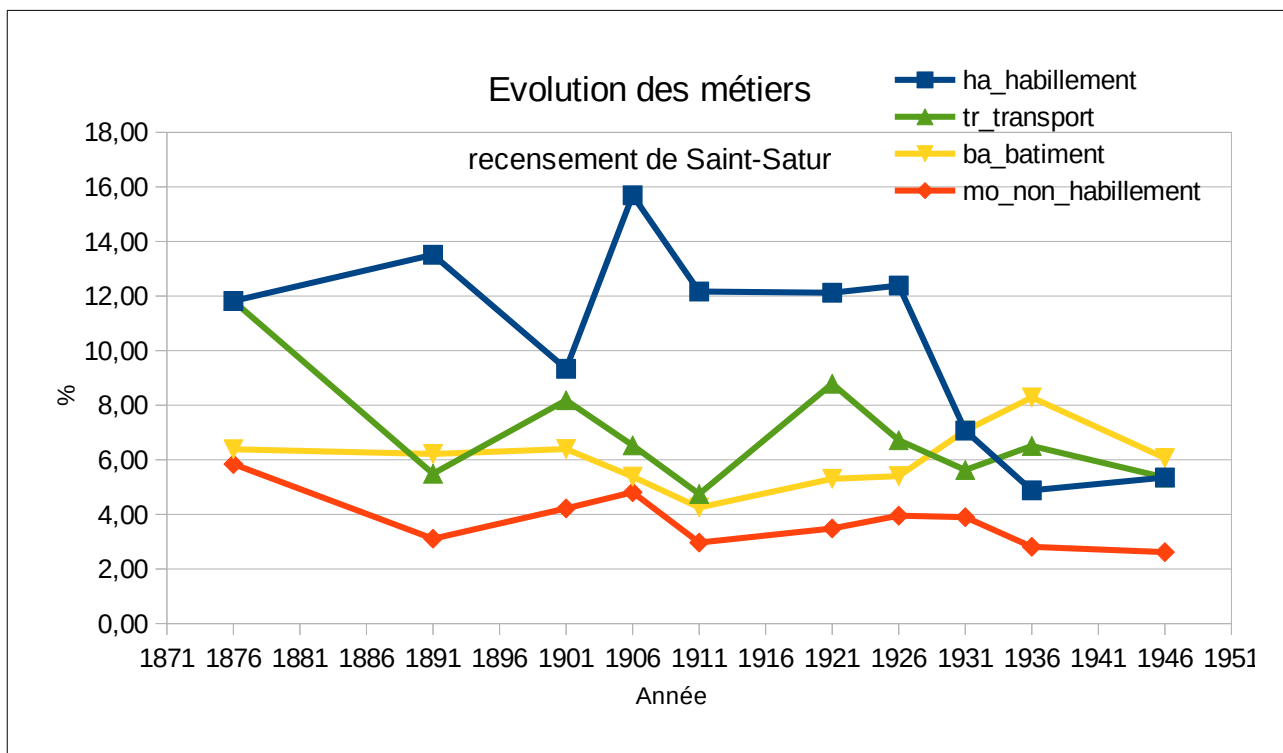
Hors domaine (HD) :

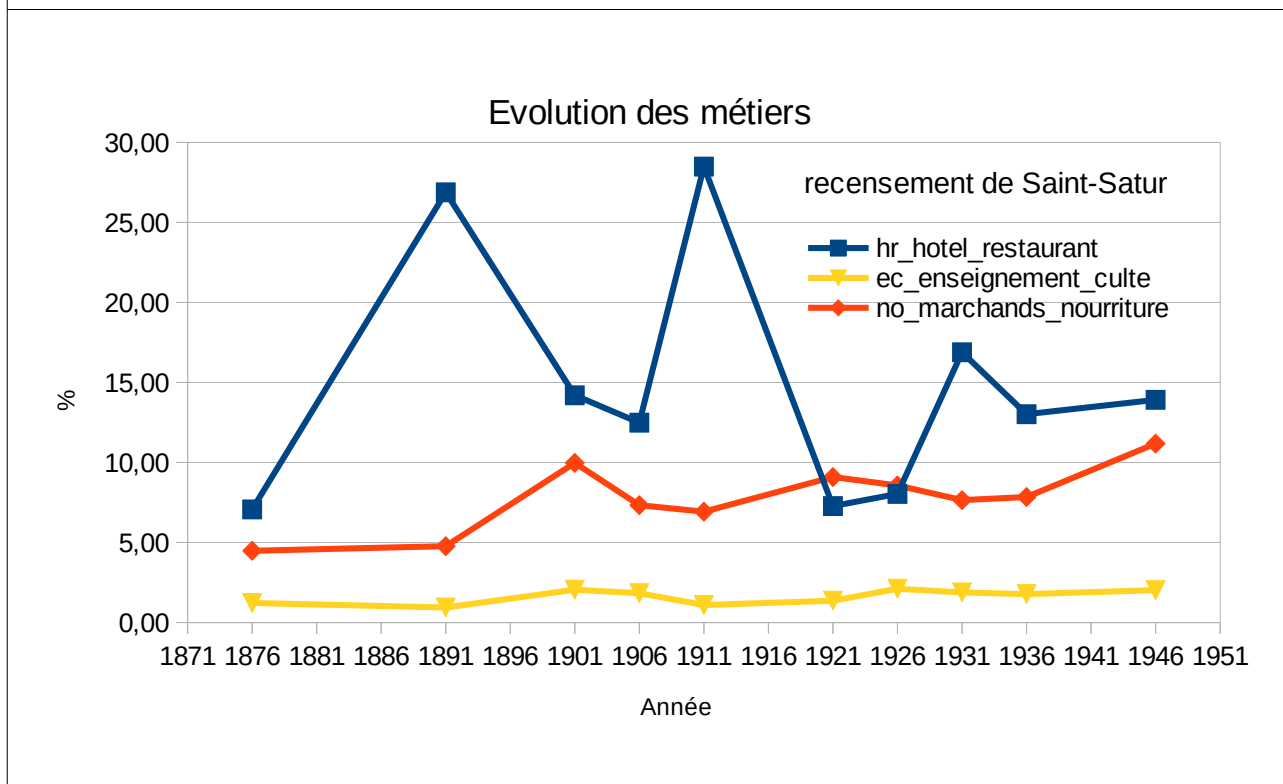
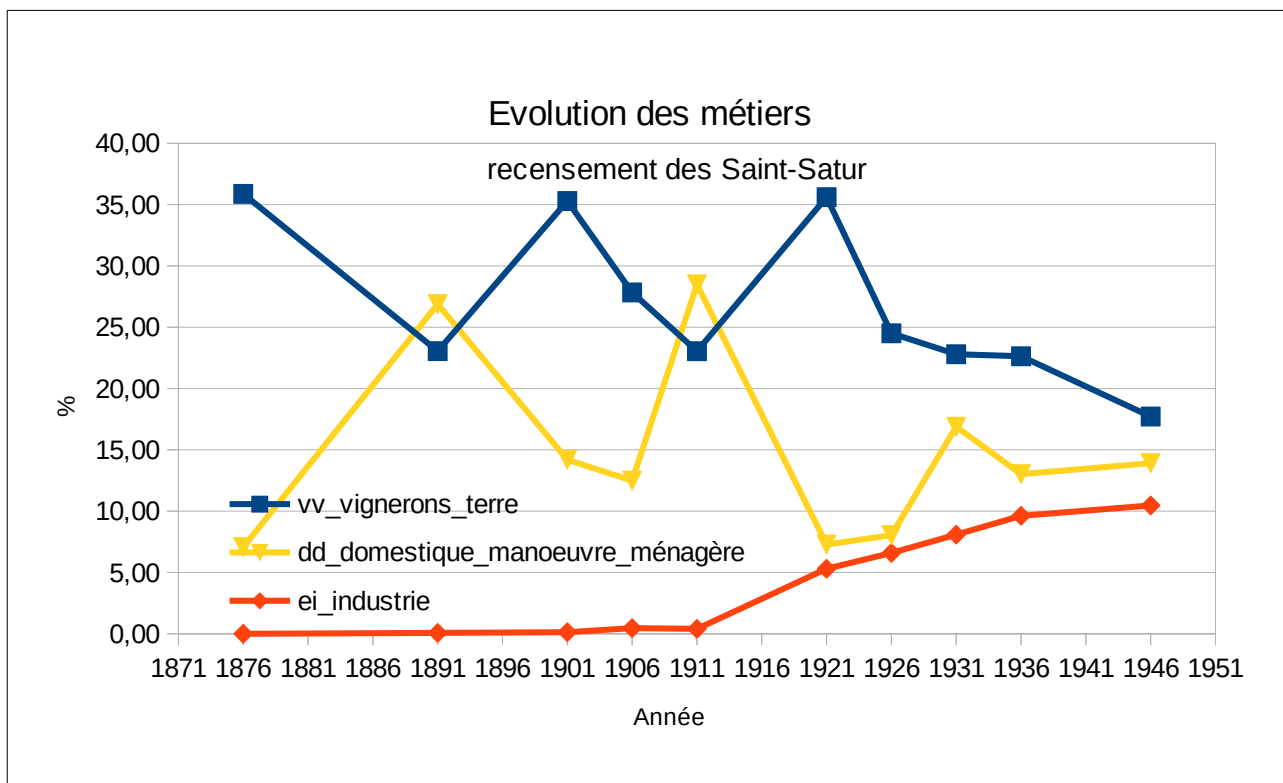
Profession	1876	1891	1901	1906	1911	1921	1926	1931	1936	1946	Tot
Écolier				1			2			2	5
Écolière							1			2	3
Élève				2							2
Lycéen							1				1
Total	0	0	0	3	0	0	4	0	0	4	11

Récapitulatif des professions par domaine

Profession - Nombre d'individu	1876	1891	1901	1906	1911	1921	1926	1931	1936	1946
Professions d'administration et des finances (AF)	3	3	2	4	2	3	2	3	3	3
Professions liés aux arts et foires (AR)	0	0	3	18	9	2	5	1	3	15
Professions liées à la banque, aux assurances, à la gestion de biens (BA)	0	0	0	0	5	1	0	1	4	5
Professions liées aux constructions et bâtiments (CB)	47	86	50	47	43	35	41	49	56	51
Professions liées à l'entretien du corps (CF)	2	6	5	3	2	3	8	7	12	17
Domestiques et assimilés (DD)	52	372	111	109	288	48	61	117	88	117
Professions liées à l'enseignement et au culte (EC)	9	13	16	16	12	9	16	13	12	17
Professions liées à l'entreprise et l'industrie (EI)	0	1	1	4	4	35	50	56	65	88
Professions liées à l'entretien des routes (ER)	3	7	4	6	7	5	6	6	5	5
Professions liées aux forces de l'ordre (GG)	5	17	6	5	3	4	3	4	3	7
Marchands et ouvriers liés à l'habillement (HA)	87	187	73	137	123	80	94	49	33	45
Professions liées aux hôtels, cafés, restaurants (HR)	16	39	19	19	25	16	25	16	19	29
Professions liées aux informations (IP)	5	10	10	10	10	9	12	8	8	16
Professions liées à la médecine (ME)	2	4	5	3	3	8	5	8	5	5
Marchands et ouvriers liés aux travaux du fer, du cuir, de la laine, du bois, etc, sauf habillement (MO)	43	43	33	42	30	23	30	27	19	22
Marchands, ouvriers liés à la vente de nourriture (NO)	33	66	78	64	70	60	65	53	53	94
Rentiers et assimilés (RE)	58	107	2	60	73	4	67	59	74	85
Professions liées au tribunal et notariales (TN)	0	1	0	2	3	1	1	0	0	0
Professions liées au transport (TR)	87	76	64	57	48	58	51	39	44	45
Professions de ventes diverses (VD)	20	27	24	21	18	21	27	19	17	22
Vignerons et assimilés (travaillant la terre) (VV)	264	319	276	243	233	235	186	158	153	149
Hors Domaine (HD)	0	0	0	3	0	0	4	0	0	4
Total	736	1384	782	873	1011	660	759	693	676	841

Profession - Pourcentage	1876	1891	1901	1906	1911	1921	1926	1931	1936	1946
Professions d'administration et des finances (AF)	0,41	0,22	0,26	0,46	0,20	0,45	0,26	0,43	0,44	0,36
Professions liés aux arts et foires (AR)	0,00	0,00	0,38	2,06	0,89	0,30	0,66	0,14	0,44	1,78
Professions liées à la banque, aux assurances, à la gestion de biens (BA)	0,00	0,00	0,00	0,00	0,49	0,15	0,00	0,14	0,59	0,59
Professions liées aux constructions et bâtiments (CB)	6,39	6,21	6,39	5,38	4,25	5,30	5,40	7,07	8,28	6,06
Professions liées à l'entretien du corps (CF)	0,27	0,43	0,64	0,34	0,20	0,45	1,05	1,01	1,78	2,02
Domestiques et assimilés (DD)	7,07	26,88	14,19	12,49	28,49	7,27	8,04	16,88	13,02	13,91
Professions liées à l'enseignement et au culte (EC)	1,22	0,94	2,05	1,83	1,19	1,36	2,11	1,88	1,78	2,02
Professions liées à l'entreprise et l'industrie (EI)	0,00	0,07	0,13	0,46	0,40	5,30	6,59	8,08	9,62	10,46
Professions liées à l'entretien des routes (ER)	0,41	0,51	0,51	0,69	0,69	0,76	0,79	0,87	0,74	0,59
Professions liées aux forces de l'ordre (GG)	0,68	1,23	0,77	0,57	0,30	0,61	0,40	0,58	0,44	0,83
Marchands et ouvriers liés à l'habillement (HA)	11,82	13,51	9,34	15,69	12,17	12,12	12,38	7,07	4,88	5,35
Professions liées aux hôtels, cafés, restaurants (HR)	2,17	2,82	2,43	2,18	2,47	2,42	3,29	2,31	2,81	3,45
Professions liées aux informations (IP)	0,68	0,72	1,28	1,15	0,99	1,36	1,58	1,15	1,18	1,90
Professions liées à la médecine (ME)	0,27	0,29	0,64	0,34	0,30	1,21	0,66	1,15	0,74	0,59
Marchands et ouvriers liés aux travaux du fer, du cuir, de la laine, du bois, etc, sauf habillement (MO)	5,84	3,11	4,22	4,81	2,97	3,48	3,95	3,90	2,81	2,62
Marchands, ouvriers liés à la vente de nourriture (NO)	4,48	4,77	9,97	7,33	6,92	9,09	8,56	7,65	7,84	11,18
Rentiers et assimilés (RE)	7,88	7,73	0,26	6,87	7,22	0,61	8,83	8,51	10,95	10,11
Professions liées au tribunal et notariales (TN)	0,00	0,07	0,00	0,23	0,30	0,15	0,13	0,00	0,00	0,00
Professions liées au transport (TR)	11,82	5,49	8,18	6,53	4,75	8,79	6,72	5,63	6,51	5,35
Professions de ventes diverses (VD)	2,72	1,95	3,07	2,41	1,78	3,18	3,56	2,74	2,51	2,62
Vignerons et assimilés (travaillant la terre) (VV)	35,87	23,05	35,29	27,84	23,05	35,61	24,51	22,80	22,63	17,72
Hors Domaine (HD)	0,00	0,00	0,00	0,34	0,00		0,53	0,00	0,00	0,48
Total	100,0	100,0	100,0	100,0	100,0	100,0	100,0	100,0	100,0	100,0





Les premiers emplois

Voir tableau des emplois des jeunes dans chaque recensement

recensement	métiers
1876	1 fille domestique à 12 ans, 1 garçon domestique à 13 ans
1891	1 fille tuilière à 12 ans, 1 garçon domestique à 13 ans, 1 autre vigneron
1901	4 enfants domestique à 13 ans
1906	1 garçon forain à 10 ans, un garçon boucher à 12 ans
1911	1 garçon épicier à 13 ans, un garçon charcutier à 14 ans, un garçon clerk d'avoué à 14 ans
1921	1 fille coupeuse en chaussures à 12 ans, un garçon journalier à 13 ans, un garçon mécanicien à 13 ans
1926	1 garçon commis boucher à 5 ans , 1 garçon journalier à 9 ans, 1 garçon propriétaire et rentier à 11 ans
1931	1 garçon journalier à 14 ans,
1936	1 garçon commis jardinier à 13 ans,
1946	1 garçon forain à 13 ans, 1 fille chiffonnière à 15 ans, 1 fille couturière à 15 ans.

Répartition par patronymes

Les 2023 patronymes présents dans les différents recensements sont :

Patronyme	Nb	Patronyme	Nb	Patronyme	Nb	Patronyme	Nb	Patronyme	Nb
ACHET	3	ARQUILLIÈRE	9	BAIGNEAUX	1	BARTHOMEUF	1	BELICARD	1
ACISTARAN	1	ARRIVEAU	3	BAILLARD	2	BARTHUEL	1	BÉLICARD	1
ADAM	2	ARSELLIER	1	BAILLET	1	BARTUEL	1	BELLY	1
ADAMCZYK	1	ASMUS	2	BAILLY	447	BARYTON	1	BELOT	2
AGLOMIN	1	AUBAILE	3	BAIN	2	BAS	1	BÉNAT	24
AGOGUE	13	AUBENEAU	1	BALLADE	2	BASCAN	1	BENET	1
AGOGUÉ	100	AUBRUN	16	BALLAND	12	BASCHOUX	3	BENGUET	1
AILLOT	1	AUBRY	4	BALLANGER	1	BASLE	1	BENOIST	5
AINEAU	1	AUCHERE	3	BALLERY	21	BATISSE	5	BERBILLET	1
ALABEURTHE	4	AUCHÈRE	3	BALLON	2	BAUDET	1	BERBILLY	1
ALAMICHEL	1	AUDEBRAND	1	BALMILLE	5	BAUDIN	6	BERCIER	3
ALANOUE	1	AUDENIS	1	BALTZ	1	BAUDRY	15	BERGER	5
ALAURENT	2	AUDENOT	3	BARATON	10	BAUJARD	3	BERGERAT	1
ALAUX	1	AUDIBERT	2	BARBAZAUGE	1	BAUSCHELET	3	BERGERON	10
ALDON	4	AUDONNET	1	BARBEAU	3	BAYET	1	BERGIN	9
ALEXANDRE	3	AUDRAUD	1	BARBERIN	1	BAYLE	5	BERGORON	1
ALEXIS	1	AUDRY	17	BARBEROUSSE	1	BAYLET	1	BERLEMONT	1
ALIX	1	AUFORT	6	BARBOT	2	BAYON	5	BERNARD	24
ALLAURENT	1	AUGERAT	8	BARBOTTE	2	BAYOR	1	BERNEAU	9
ALLÈGRE	28	AUGERY	1	BARDIN	16	BAZOT	1	BERNET	2
ALLIOT	3	AUGU	53	BARDOT	21	BEAUBOIS	7	BERNIGAUULT	1
ALLIROT	4	AUMEUNIER	3	BARICAULT	2	BEAUDAUX	6	BERNIGUET	26
ALLORI	1	AUPÉPIN	9	BARLOT	1	BEAUFRE	4	BERNIOT	2
AMABILE	1	AUPET	2	BARNIER	1	BEAUFRÈRE	8	BERNIQUET	9
AMAGAT	7	AURONDAT	2	BARON	24	BEAUGONNIN	2	BERNON	61
ANDRÉ	5	AUROSSEAU	2	BAROT	4	BEAUMAIN	1	BERSOU	4
ANDRIOT	1	AUTISSIER	3	BARRAT	2	BEAUME	2	BERT	11
ANTALOWA	1	AUTOLOVA	2	BARRÉ	1	BEAUVAIS	1	BERTHE	4
APIED	1	AUXERRE	2	BARREAU	7	BEAUVOIS	131	BERTHEAU	24
ARCHAMBAULT	90	AVETTE	3	BARRET	3	BECCUAU	4	BERTHELET	2
ARCHENAUULT	1	BABION	15	BARRICAULT	2	BÉCUAU	1	BERTHIER	1
ARMAND	6	BACH	1	BARRIÉ	2	BEDIN	1	BERTHOLIN	10
ARMANI	1	BACHELIER	6	BARRON	1	BÉDOUET	2	BERTIN	4
ARNAULT	1	BACOT	1	BARROT	1	BEDU	87	BERTON	1
ARNOUX	1	BADEAU	1	BARTHÉLÉMY	3	BELÊTRE	1	BERTRAND	6

Patronyme	Nb	Patronyme	Nb	Patronyme	Nb	Patronyme	Nb	Patronyme	Nb
BESNAULT	1	BOLLÉE	2	BOUET	7	BOUTEILLIER	5	BUTON	4
BESSÉ	1	BOLOTINE	1	BOUFFARD	4	BOUTET	8	BUVELOT	11
BESSET	1	BOLTON	1	BOUGIER	1	BOUY	17	CADEAU	1
BESSON	4	BONAMY	1	BOUGRAT	3	BOYAU	2	CAFFARD	4
BESSONNAT	2	BONDON	3	BOUGUET	5	BOYER	2	CAGNAT	1
BEUCHON	9	BONÈME	1	BOUILLET	1	BRAAS	1	CAHIER	4
BEZET	1	BONGRAND	10	BOUILLON	1	BRAGUIER	7	CALNAYRAC	1
BÉZET	2	BONICHON	1	BOUILLOT	30	BRANGER	69	CALVAYRAC	1
BIARD	13	BONIN	2	BOUIN	1	BRÉDIAU	2	CAMPION	8
BIGNON	3	BONLEU	2	BOULAY	209	BRÉGANI	1	CAMUS	4
BIGOT	1	BONNAIRE	1	BOULENGER	4	BRELOT	1	CANDRÉ	4
BILLACOIS	11	BONNARD	19	BOULINGUEZ	3	BRELOY	5	CANNIER	11
BILLEBAULT	1	BONNEAU	7	BOULLEMIER	1	BRERTRAND	1	CANTEAU	1
BILLET	1	BONNEFOY	18	BOUQUET	2	BRET	4	CANTIN	262
BILLON	1	BONNET	14	BOURBON	4	BRETON	6	CAQUIN	3
BILLOT	1	BONNIN	27	BOURBOULEX	2	BREUGNON	1	CARAYON	4
BIQUIN	5	BONTEMPS	6	BOURCELET	1	BREUGON	1	CARLIER	3
BITARD	1	BOOKLAGE	2	BOURCEY	1	BREUZET	2	CARLOT	1
BIZET	17	BORDAS	1	BOURDAIRE	4	BRIAND	5	CAROBOLANTE	17
BLAIN	5	BORDERIEUX	9	BOURDEREAU	1	BRIAUX	1	CARON	2
BLIN	48	BORDIER	37	BOURDIER	3	BRIGAUD	1	CARRÉ	5
BLONDEAU	9	BOREAU	1	BOURDIN	1	BRILLE	5	CARRENA	5
BLONDET	1	BORNE	6	BOURDON	3	BRION	8	CARRIÉ	12
BLONDIOT	1	BORNET	1	BOURDRY	4	BROCHE	4	CARRIER	1
BOBIN	5	BORY	1	BOURG	2	BROS	2	CARROI	7
BOCHATAY	1	BOSC	5	BOURGEOIS	61	BROSSARD	1	CARROUÉ	34
BOCQUILLON	38	BOSE	2	BOURGERET	1	BRUCKER	2	CARROY	17
BOGUET	1	BOSSE	1	BOURGERETTE	3	BRUN	3	CARRY	2
BOHAC	2	BOSSET	1	BOURGOGNE	2	BRUNACHE	2	CARTIER	1
BOHÈRE	1	BOSSUAT	54	BOURGOIN	8	BRUNET	3	CARY	1
BOHNO	1	BOUBOULEIX	1	BOURNAZET	1	BUBECK	2	CASSIER	5
BOIDARD	1	BOUCHARD	210	BOURRA	2	BUCHET	4	CASTRA	2
BOIN	46	BOUCHER	9	BOURRY	2	BUDIN	1	CASTRAT	2
BOIREAU	4	BOUCHET	4	BOURSAULT	2	BUFFET	2	CATEL	9
BOIROT	1	BOUCHIER	6	BOURSIER	1	BUIRON	3	CATTANÉO	4
BOISBEAU	17	BOUCLIER	9	BOURSIN	51	BULOT	2	CAUDMONT	5
BOISDET	1	BOUDIN	1	BOURY	7	BURLOTTE	4	CAUVIN	1
BOISSAME	1	BOUDINEAU	1	BOUSSARD	1	BUSEUILLE	1	CAVARROT	13
BOISTARD	2	BOUDINET	1	BOUSSON	1	BUSSY	1	CAZÉSUS	1
BOITARD	4	BOUDON	3	BOUSSY	2	BUTET	11	CÉCILLION	8

Patronyme	Nb	Patronyme	Nb	Patronyme	Nb	Patronyme	Nb	Patronyme	Nb
CÉCILLON	2	CHARTIER	6	CHOTARD	30	CORNEBISE	1	CUREAU	1
CENDRE	1	CHASSAGNOL	2	CHOTTARD	1	CORNIEUX	1	CUSSON	1
CESSOT	3	CHASSEIGNE	1	CHUARD	4	CORNILLE	58	CUVEILLIER	1
CESSOTE	1	CHASSIGNOL	1	CIARLAN	1	CORNUT	3	CYRIANI	1
CESTRE	1	CHATAIGNIER	11	CICHA	1	CORRAZA	1	DA ROZ	1
CHABANON	2	CHATEAU	1	CIRADE	2	CORTET	20	DA SILVA	1
CHABAROT	1	CHATEGNER	1	CLAIRET	12	COSSON	1	DABIN	1
CHABIN	43	CHATEIGNER	3	CLAUDON	1	COSTERGENT	1	DAGNOT	1
CHABOREL	20	CHATEIGNIER	7	CLAVENIER	1	COTAT	1	DAGOIS	31
CHABOT	6	CHATELOT	1	CLAVIER	1	COTTA	5	DAGUENEAU	3
CHABOUREAU	1	CHATENET	1	CLÉMENT	4	COTTAT	9	DAIN	1
CHABOUREL	3	CHATRON	1	CLINART	1	COTTE	2	DALBRET	2
CHABRIER	2	CHAUMAS	1	COCHU	3	COUDRAT	1	DALIGNY	4
CHAILLOUX	8	CHAUMETON	2	COCRY	1	COULON	3	DALLÈGRE	1
CHALIMANT	1	CHAUSSARD	1	COCU	1	COULONGES	4	DALLOIS	2
CHAMAILLARD	23	CHAUVIÈRE	5	COCULAT	15	COULPIED	5	DALLOT	1
CHAMARD	2	CHAVAILLON	1	COELLIO	1	COULPIER	71	DAMANINIS	7
CHAMBONNET	5	CHAVET	3	COGNAC	1	COUPAYE	3	DAMIEN	14
CHAMPAGNE	3	CHÉDEAU	2	COIN	3	COUPEAU	1	DAMOUR	1
CHAMPAULT	10	CHEMINADE	5	COINTE	2	COUPOT	1	DANTARD	1
CHAMPIGNON	3	CHÊNE	77	COLIN	2	COURBE	2	DANY	4
CHAMPION	1	CHENOUX	5	COLLIN	1	COURCELLE	3	DARLES	85
CHAMPOUX	1	CHENU	7	COLLINET	2	COURTEFOIX	1	DARVIN	1
CHANGEUX	3	CHÉREAU	3	COLOMBIN	1	COURTEFOUET	2	DAUDIN	3
CHANGY	1	CHERON	1	COLOMIER	55	COURTEFOY	46	DAUGE	1
CHANTEFORT	1	CHERRIER	38	COMBES	2	COURTOIS	2	DAULNY	7
CHANTEREAU	1	CHESNE	3	COMOY	1	COUSSY	1	DAUNAUX	1
CHAPEAU	9	CHESNET	1	COMTE	8	COUTEFOY	1	DAUNY	7
CHAPON	1	CHEVALARD	6	CONNAULT	29	COUTELIER	2	DAUTELOUP	42
CHAPUIS	4	CHEVALIER	11	CONORD	1	COUTURIER	1	DAUTRY	1
CHAREILLE	2	CHEVALLIER	5	CONSTANTINOV	5	CRÉTIER	2	DAVID	14
CHARLES	14	CHEVREAU	8	COPERET	1	CREUZIL	1	DAVIN	6
CHARLON	7	CHIGOT	88	COQU	1	CREVAT	13	DE CHARETTE DE LA CONTRIE	1
CHARLOT	1	CHIZIOU	1	COQUARD	6	CROCHET	34	DE MONTESSON	1
CHARMILLON	1	CHOCHINA	2	COQUERY	7	CROISSET	4	DEAUTELOUP	1
CHARNAY	3	CHOLET	1	COQUILLAT	20	CROIZÉ	4	DEBAINE	11
CHARPENTIER	29	CHOLLET	31	CORAZZA	7	CROST	1	DEBERGE	17
CHARRON	6	CHOPINEAU	2	CORCELLE	2	CROTTIER	1	DEBERGES	2
CHARROST	1	CHOPY	9	CORDE	2	CROZET	1	DEBORD	2
CHARRUE	26	CHOT	1	CORDIER	1	CRUARD	2	DEBOVAL	1

Patronyme	Nb	Patronyme	Nb	Patronyme	Nb	Patronyme	Nb	Patronyme	Nb
DEBRAY	9	DEMORTIÈRE	18	DEVALLIÈRE	4	DULIT	6	FABRE	2
DEBRE	1	DEMOULIN	1	DEVARENNE	2	DUMAIS	2	FAGOT	10
DEBRET	1	DENANT	1	DEVAUT	2	DUMAS	2	FAISEAU	3
DEBRIE	1	DENAT	1	DEVAUX	6	DUMEZ	2	FARGEAU	2
DÉCHAUFFOUR	3	DENÉRIAZ	12	DEVIARD	2	DUMONT	7	FARGET	1
DECHOUX	5	DENIS	4	DEZAT	17	DUPAS	2	FARINEAU	10
DÉCHOUX	3	DENIZOT	42	DHÉ	1	DUPIN	2	FAROU	2
DEFER	2	DEPARI	1	DIARD	1	DUPLAIX	10	FAROUX	2
DEFONTBONNE	5	DEPONT	4	DIEZ	5	DUPLEIX	1	FARROUX	1
DEGAND	2	DÉPORT	1	DION	12	DUPONT	27	FASSI	3
DEGENNE	5	DÉPORTE	1	DIOT	13	DUPUIS	14	FAUCHARD	3
DEGOULET	4	DEPOSIER	1	DIOU	2	DURAND	24	FAULE	1
DEGUIGAND	2	DÉPOSIER	1	DOMERGUE	3	DURANT	1	FAURE	2
DEGUINGAN	2	DERAINS	1	DOMINIQUE	2	DURET	10	FAVARD	24
DEGUINGAND	130	DERBAUDRINGHIEN	1	DORSEMAINE	1	DURIN	2	FAVEREAU	1
DEJONGHES	1	DERBIER	105	DORTET	1	DURLIN	1	FAVEROT	2
DEJONGLE	1	DEREPAS	7	DOSSAT	1	DUSSEL	1	FERRAND	21
DEJOU	1	DERODIT	8	DOUBRE	3	DUSSOULIER	1	FERRASSON	5
DÉJOULX	1	DÉRODIT	1	DOUCET	39	DUTARTE	2	FERRAUDON	2
DEJOUX	11	DERON	2	DOUGNY	4	DUTARTRE	5	FERRUX	1
DEL BEN	1	DÉRON	3	DOUINEAU	3	DUTEILLE	3	FERRY	3
DELACOUX	1	DESABRE	1	DOULON	1	DUTRANNOY	5	FÈVE	4
DELAGUESNE	1	DESBARRE	24	DRAULT	3	DUTREUIL	1	FÉVRE	6
DELAPIERRE	7	DESBARRES	5	DRIESENS	4	DUVERGER	1	FÈVRE	14
DELAPORTE	107	DESBOIS	2	DROIT	1	EINFALT	1	FIEVET	4
DELARUE	1	DESCAMPS	1	DUBISSON	1	ELIE	3	FILIÈRE	2
DELAUNAY	5	DESCHAMPS	5	DUBOIS	57	ELLUARD	2	FILLIÈRE	5
DELAVAUX	1	DESCHOUX	3	DUBOST	2	EMMANUEL	2	FILLIÈRES	2
DELERIE	1	DESFORGES	2	DUBOUT	2	EPCHTEIN	2	FIOU	45
DÉLERIS	3	DESLAURIER	1	DUBUISSON	1	ESSEIN	1	FIoux	3
DELERY	1	DESLAURIERS	3	DUC	1	ESTEVE	12	FIRMAT	1
DELÉRY	8	DESMET	3	DUCHANGE	2	ESTÈVE	10	FITY	5
DELESPIERRE	16	DESMOINEAU	1	DUCLoux	13	ESTEVEZ MAURE	1	FIZAINE	1
DELHÔME	1	DESMURS	37	DUCROUX	2	ETIÈVE	16	FIZELLIER	1
DELHOMME	1	DESREAUX	10	DUFÊTRE	6	ETOURNEAUD	2	FLACHEBBA	1
DELIN	2	DESSANGE	4	DUFour	4	EUGONET	1	FLAMMANT	1
DÉLIOUX	2	DESSANGES	3	DUFREIGNE	2	EVANS	2	FLANDIN	5
DELL AGNOLA	1	DESTENAVE	1	DUGENNE	229	EVEZARD	9	FLEURIER	17
DELLA CASA	2	DETABLE	1	DUJARDIN	2	EVRAD	1	FLEURIET	65
DELMESTRE	1	DETABLE	2	DULAC	1	EVARD	3	FLEURY	6

Patronyme	Nb	Patronyme	Nb	Patronyme	Nb	Patronyme	Nb	Patronyme	Nb
FLOQUE	1	FUGIER	4	GAUTHIER	41	GIRARDOT	8	GRANGE	1
FLOQUET	20	FUMÉ	3	GAUTIER	1	GIRAULT	213	GRARD	7
FLORENT	2	FUSSIEN	2	GAUVIN	1	GIREAULT	2	GRASSET	4
FLOU	1	FUSSIER	1	GAUZENTES	1	GIRODON	3	GRATTET	1
FOING	2	GABORET	1	GAYANT	1	GIROUX	1	GRAVELET	4
FOLTZER	10	GABOT	2	GAYRARD	1	GITON	1	GRAVELLE	1
FONTAINE	12	GACHET	2	GAZUT	1	GITTON	11	GRELET	14
FOQUET	5	GADECKI	1	GÉLU	1	GLAUDIO	1	GREMELLE	2
FOREST	8	GAGNANT	1	GÉNÉRAT	1	GOBERT	1	GRÉMY	1
FORGEREAU	4	GAGNÉ	15	GENNERAT	7	GOBIN	2	GRESSET	1
FORTEPAULE	1	GAGNEPAIN	4	GENTIER	2	GODELU	2	GRESSIN	79
FORTIN	1	GAILLARD	1	GENTIL	2	GODICHON	1	GRIBERT	1
FOUASSIER	6	GALANDIER	3	GENTY	3	GODIER	4	GRIFFON	2
FOUCHARD	90	GALAUDIER	1	GEOFFRE	1	GODON	73	GRIFFOULIERE	1
FOUCHER	2	GALLANDIER	2	GEORGES	1	GOGOT	2	GRILLON	4
FOUCHET	1	GALLARD	2	GÉRAULT	8	GOHIER DEGOULET	1	GRISARD	1
FOUGÈRE	3	GALLAUDIER	1	GERBAUD	3	GOLA	13	GRONDIOT	1
FOUILLOUX	4	GALLIOT	17	GERBEIX	1	GOMBEAU	1	GROS	1
FOUINAT	1	GALLOIS	35	GERGAUD	1	GOMBEAUD	1	GROSEILLER	7
FOURMENT	2	GALOPIN	152	GERVAIS	1	GOMETZ	1	GROSLIER	167
FOURNERAT	4	GALRY	1	GESLAT	1	GOMINET	3	GUÉMEAU	20
FOURNET	2	GAMARD	1	GHILLAIN	2	GONCALVÈS	3	GUEN VAN	1
FOURNIER	44	GANACHEAU	2	GIARD	3	GONDET	3	GUENEAU	2
FRADIN	1	GANSINAT	1	GIBAULT	4	GONDRY	5	GUÉNEAU	133
FRAGNAUD	3	GAPLOT	1	GIBELIN	3	GONNOT	2	GUÉNIAU	1
FRANCKOVICH	1	GARCEAU	5	GIBLIN	1	GONOT	2	GUÉNIOT	2
FRANÇOIS	3	GARNIER	16	GIBRAT	2	GONSOLIN	1	GUERIN	4
FRANZETTI	1	GARSONNIN	18	GIGOT	2	GORDET	1	GUÉRIN	24
FRAT	1	GASSELIN	2	GILARD	1	GORGE	2	GUERITTA	1
FRELAT	38	GASTÉ	5	GILBERT	8	GOUBERT	1	GUERRY	7
FRÉLAT	1	GASTELIER	5	GILET	1	GOUDINOUX	1	GUÉRY	2
FREMION	2	GATELIER	6	GILLES	5	GOULON	2	GUET	3
FREMONT	1	GAUCHARD	1	GILLET	18	GOURBEYRE	1	GUÉTAULT	2
FRÉMONT	17	GAUCHER	81	GIMARD	2	GOURGUES	1	GUIBANK	1
FRÉMY	8	GAUCHET	2	GIMEAU	1	GOUTHÈRE	7	GUIBERT	1
FREVET	1	GAUDIER	4	GIMONET	5	GOUZEAU	32	GUIBLAIN	40
FRÉVILLE	1	GAUDIN	1	GIMOT	4	GOYARD	2	GUIBLIN	2
FRICKER	1	GAUDINEAU	1	GINIBRE	1	GOYON	1	GUICHARD	1
FROMENT	1	GAUDRY	57	GIOVANELLI	1	GRAIGNIE	1	GUIDET	2
FROMION	1	GAULGUÉ	1	GIRARD	94	GRAILLOT	1	GUIGNY	1

Patronyme	Nb	Patronyme	Nb	Patronyme	Nb	Patronyme	Nb	Patronyme	Nb
GUILBERT	6	HERVAUD	1	JAVAL	1	KOMAROVA	1	LALOUE	1
GUILLAUMAT	3	HÉTON	6	JEAMBRUN	2	KOPTSIEF	1	LAMBERTY	1
GUILLAUMEAU	1	HEVERNEL	1	JEANBRUN	2	KOSIAK	2	LAMONTAGNE	2
GUILLAUMIN	1	HOLOVIC	2	JEANDOT	3	KOWALZCYK	2	LAMY	1
GUILLAUMOT	171	HORODECZNY	3	JEANNEAU	1	KOZUSNICK	1	LANCELOT	1
GUILLEMET	1	HORTEUR	7	JEANNOT	2	KRETH	1	LANDA	1
GUILLEMIN	2	HORVILLE	3	JOLIVARA	1	LABAILLE	1	LANDAIS	1
GUILLEMINOT	1	HOUARD	65	JOLIVET	30	LABEAUME	3	LANDRIEVE	1
GUILLEMOT	1	HOUDINET	10	JOLY	2	LABIESSE	6	LANDRY	11
GUILLIANO	1	HOUÉ	1	JONAS	6	LABONDE	1	LANGERON	2
GUILLON	4	HOUYEL	4	JOSSERAND	32	LABONNE	3	LANGLAIS	2
GUILLOT	76	HOVA	7	JOUAIN	17	LABORDE	2	LANGLOIS	1
GUILTAT	2	HUBERT	10	JOUANET	2	LABORIE	1	LANGOU	6
GUINEAU	1	HUCHET	6	JOUANNET	9	LABRÉGÈRE	1	LANGOUT	1
GUINGAND	29	HUET	2	JOUARD	1	LABRUNE	3	LANGOUX	79
GUITTON	3	HUGON	10	JOUAS	1	LABUSSIÈRE	1	LANOUE	2
GUTH	5	HUGONNET	1	JOUASSIN	4	LACAGNE	1	LANTIER	3
GUYONVERNIER	2	HUGUET	1	JOUHET	3	LACHAPELLE	1	LAPETIT	4
GUYOT	8	HURET	1	JOULIN	121	LACHAUX	1	LAPIERE	1
HABERT	103	HUSSON	2	JOULLAIN	1	LACOINTA	5	LAPORTE	218
HACHE	2	IVERN	1	JOULLIN	1	LACOUR	5	LAPPETIT	57
HAJEK	10	JAAC	1	JOUNET	2	LACOURT	2	LARDENOIS	4
HANNEQUIN	4	JACOB	5	JOURDAIN	1	LACROIX	3	LAROSE	1
HANNETON	1	JACQ	11	JOURDAN	1	LACUEILLE	1	LAROUSSE	2
HARDY	7	JACQUARD	5	JOUSAND	1	LAFABRIE	2	LARUE	3
HATTE	1	JACQUELIN	2	JUBIN	2	LAFARGE	1	LARVARON	19
HAUTIN	3	JACQUES	1	JUBLLOT	15	LAFAURE	1	LASNE	36
HÉBERT	4	JACQUET	5	JUDEAU	1	LAFEUILLE	16	LASNIER	1
HELFFEN DABRY	1	JALLOT	13	JUDON	6	LAFFORGUE	4	LATREUILLE	1
HELL	1	JALOUZOT	2	JULIEN	1	LAFILLE	8	LAUNAY	2
HELLER	2	JAMBUT	5	JULLIEN	1	LAFLEURIEL	1	LAURENT	46
HÉNAULT	3	JAMET	42	JUSTIN	2	LAFOND	13	LAUVERGEAT	2
HENION	1	JANVIER	2	JUTEAU	2	LAFORGE	13	LAUVERGEON	4
HENNEQUIN	2	JARDÉ	3	JUTIN	10	LAGAUTRIÈRE	50	LAUVERJAT	6
HENNIN	2	JARDIN	5	JUTTIN	15	LAGNEAU	19	LAUVERJON	4
HENRION	2	JAROSZERVIEZ	1	KLAS	1	LAGROLIERE	1	LAUVERNIER	3
HENRY	3	JARRY	87	KLIPPEL	3	LAINÉ	19	LAVAL	2
HÉRAULT	6	JARSON	1	KNAPP	2	LALASSÈRE	3	LAVARON	2
HERLEIN	2	JARY	1	KOEBERLE	2	LALLEMAND	2	LAVAU	7
HERPIN	1	JAUDIN	2	KOHLER	3	LALLIER	1	LAVIELLE	1

Patronyme	Nb	Patronyme	Nb	Patronyme	Nb	Patronyme	Nb	Patronyme	Nb
LAVOT	12	LEGODON	1	LIGERET	1	MALFUSON	1	MASCLOU	1
LE GOUELLE	1	LEGOUX	5	LINARD	8	MALICOT	1	MASLET	3
LE MONIÈS DE SAGAZAN	5	LEGRAS	4	LINDNER	1	MALLERON	2	MASSARD	1
LEBAS	1	LEGROS	3	LIOTTET	5	MALLET	8	MASSÉ	19
LEBEAU	3	LEGUAY	1	LIS	2	MALOCHET	1	MASSERON	1
LEBEL	1	LEGUILLERM	1	LISSAC	6	MALVEAU	1	MASSEROT	1
LEBERTINE	1	LEJEUNE	2	LOBET	9	MANCHET	26	MASSET	10
LEBIGRE	6	LELIEVRE	1	LOGNON	57	MANCY	4	MASSIANI	5
LEBLANC	62	LELOGEAIS	23	LOISEAU	5	MANDET	3	MASSICOT	5
LEBORGUE	1	LELU	2	LOISON	33	MANGEARD	11	MASSONNAT	3
LEBOUL	4	LEMAITRE	1	LOMBARD	3	MANGEMATIN	4	MATEJ	1
LEBOURG	1	LEMARCHAND	2	LORTAT	1	MANJARD	12	MATHÉ	6
LEBOUT	3	LEMOINE	2	LOTTIER	1	MANJEARD	7	MATHIEU	1
LEBRAS	1	LENFANT	2	LOUAT	2	MANTHE	1	MATIVET	2
LEBRET	1	LENOIR	1	LOUBIER	3	MARCELLIN	3	MAUCLER	2
LEBRUN	4	LÉOTY	3	LOUET	4	MARCHAND	3	MAUCLERC	1
LECACHEUX	2	LEPAGE	3	LOUISE	1	MARCHASSON	3	MAUCOURANT	3
LECARREL	2	LEPRÊTRE	1	LOUP	13	MARCHÈSE	1	MAUDRY	54
LECHAUVE	2	LEPRETTRE	2	LOUTRE	1	MARCILLY	48	MAUGUIN	1
LECHELON	1	LEPROUX	1	LOUVEAU	1	MARCONI	1	MAUNOURY	4
LÉCHELON	14	LEPRUN	10	LUCET	4	MARCOU	1	MAUPAS	2
LECHÈRES	3	LEPUILE	1	LUGEZ	4	MARECHAL	15	MAUPONT	1
LECLERC	5	LERAT	16	LUNARDI	2	MARÉCHAL	83	MAURÉ	3
LÉCLUZE	3	LERAY	2	LUQUET	1	MARETTE	4	MAURICE	69
LECORRE	3	LEROY	6	LURET	4	MARGET	2	MAYADOUX	2
LECOURIEUX	3	LESAGE	39	LYON	1	MARIAU	1	MAYAUD	6
LEDINDE	1	LESIMPLE	169	MABILAT	8	MARIETTE	1	MÉCHAIN	2
LEDOUX	4	LESTAT	1	MACHAT	14	MARING	2	MECHIN	1
LEDROIT	5	LETESSIER	2	MADELEINE	2	MARINOT	1	MÉCHIN	8
LEDUC	5	LETOUR	19	MAGNAND	2	MARITON	4	MEDIEUX	2
LEFÈBRE	1	LETOURNEAU	2	MAGNIEN	2	MARLE	3	MÉGROT	2
LEFEVRE	5	LETREILLE	2	MAGNUS HOLGER	1	MARLOT	2	MEILLANT	1
LEFÈVRE	1	LETREUILLE	7	MAGOT	1	MARNIER	41	MEILLASSOUX	7
LEFÈVRE	2	LEVEILLE	1	MAILLARD	2	MARQUÈS	1	MELCHIOR	1
LEFIN	2	LEVEILLÉ	4	MAILLEUR	1	MARQUET	1	MELET	1
LEGAÏ	7	LÉVEILLÉ	44	MAILLOT	4	MARSEILLE	4	MELLET	38
LEGER	11	LÉVÊQUE	4	MAINDRET	2	MARTIN	52	MELLOT	29
LÉGER	85	LIEBAULT	1	MAITRE	1	MARTINANT	3	MENETIER	3
LÉGERET	6	LIEGEOIS	3	MAÎTRE	1	MAS	3	MENOT	1
LÉGÉRET	38	LIÉGEOIS	2	MALDENT	20	MASCLAUX	11	MERCIER	24

Patronyme	Nb	Patronyme	Nb	Patronyme	Nb	Patronyme	Nb	Patronyme	Nb
MÉREAU	4	MIZON	8	MOUTEAU	6	PALISSON	5	PÉNEAU	4
MÉRIGEON	1	MODESCLAIRE	1	MOUTEAUX	21	PANNETIER	1	PENILLON	8
MERLE	1	MOGLIA	2	MULLER	7	PANNETRAT	1	PÉRARD	6
MÉROT	12	MOINDROT	77	MULOT	10	PAPON	2	PÉRAULT	16
MERTZ	1	MOLET	12	MUNCH	8	PAREILLE	1	PÉREIRA	8
METAIRIE	2	MOLINET	1	MUZARD	1	PARENT	7	PEREIRO	2
METENIER	1	MOLLET	2	NANCY	4	PARISSET	3	PERIAU	5
MÉTIVET	3	MONCHOT	4	NARCY	12	PARISIS	2	PÉRIAU	52
METZ	1	MONICOT	1	NARDON	3	PARISOT	2	PERIAULT	3
MEUNIER	6	MONJOIN	2	NAUDET	10	PARIZET	17	PÉRIALT	4
MEURAND	1	MONNIER	3	NAUDIN	1	PARRIOT	1	PERIE	2
MEYJONADE	1	MONNOIR	4	NAULT	21	PARSY	1	PÉRIÉ	2
MEYRIEUX	12	MONSINJON	4	NAYROLLES	2	PASDELOUP	24	PÉRIER	1
MHUN	27	MONTAGU	14	NECTOUX	1	PASQUELIN	4	PÉRINET	1
MIALANE	3	MONTEAUX	3	NÉE	1	PASQUET	8	PÉRIOT	2
MIALLE	1	MONTIFROY	3	NESSI	3	PASSEFORT	2	PERON	6
MICHAT	1	MOORE	8	NEUILLY	3	PASTOUT	5	PÉRON	8
MICHAUD	1	MOREAU	13	NEVEU	127	PATÉ	2	PÉROT	2
MICHEL	4	MOREL	8	NICOLLE	3	PATOUX	1	PERRAULT	1
MICHELON	5	MOREUX	154	NIEDZIWECKI	1	PATROLIN	1	PERRIAT	1
MIGEON	20	MORIN	51	NINGNIAT	1	PATUREAU	1	PERRIAULT	1
MIGNY	1	MORISSET	1	NIQUET	3	PAU AUDUBERT	5	PERRICHON	57
MIJON	15	MORISOT	1	NIZON	1	PAUCHON	7	PERRIER	2
MILET	2	MORIZET	4	NOEL	1	PAUL	2	PERRIGAULT	1
MILLARD	2	MORIZOT	1	NOLLET	21	PAULAT	2	PERRIN	4
MILLERIOUX	6	MORLAT	17	NOTELLE	1	PAULIN	2	PERRIOT	2
MILLÉRIOUX	76	MORO	1	NOTTEBAERT	5	PAUTRAT	45	PERRODIN	1
MILLÉROUX	1	MOROT	4	NUGUES	9	PAWLIK	5	PERRON	4
MILLET	80	MOTHE	1	OGET	3	PAYEN	1	PERRONNET	1
MILLIART	1	MOTROT	3	OLIHULT	1	PÉAU	2	PERRONNET	1
MILLIEN	24	MOTTRET	1	OSLER	4	PECQUEUR	3	PERROT	16
MILLON	10	MOTTROT	4	OUZET	2	PELAY	1	PERROY	11
MILON	1	MOUCHOUNY	2	PABIOT	3	PELÉ	3	PERRY	2
MINCHIN	4	MOUILLET	1	PACOT	3	PELLERIN	1	PESNON	10
MIRABAIL	1	MOUILLON	56	PAILLARD	25	PELLETIER	1	PESON	1
MISTROT	1	MOULIN	6	PAIN	23	PELOILLE	44	PESTRIN	1
MITAINE	3	MOULINIER	13	PAIROUX	2	PÉLOILLE	22	PETIT	246
MITRE	3	MOULON	3	PAJOT	3	PENÉ	12	PÊTRE	5
MITTAIRIE	1	MOURAIRE	1	PALANGA	5	PÉNÉ	21	PEYRONNET	3
MITTEAU	7	MOURANT	1	PALENICK	1	PENEAU	1	PEYTRAUD	1

Patronyme	Nb	Patronyme	Nb	Patronyme	Nb	Patronyme	Nb	Patronyme	Nb
PEZANT	1	POIRAT	10	QUILLIER	7	REMONTET	2	ROBINOT	6
PEZARD	4	POIRIER	15	QUINIO	3	RÉMY	1	ROBLIN	9
PÉZARD	3	POISSON	55	RABET	2	RENARD	15	ROCHER	20
PHELOUZAT	1	POMMIER	1	RABINEAU	4	RENAUD	11	ROCHET	9
PHILIPPE	9	PONTOIS	3	RABOT	2	RENAULT	6	ROGER	32
PHILIPPON	11	PONTONNIER	1	RACOT	16	RENDU	1	ROGIER	1
PIARDET	6	PONTVIANNE	6	RAFFESTIN	50	RENNE	4	ROGNIER	3
PIAT	1	POPINEAU	59	RAGAUGNOT	1	REVAY	3	ROGUES	1
PIC	2	PORTAL	1	RAGOUGNOT	3	REVENIAUD	1	ROL	5
PICARD	40	PORTE	3	RAGU	6	REVERDY	40	ROLLAND	4
PICAULT	4	PORTHAULT	16	RAIMBAULT	96	REYNOL	1	ROLLET	4
PICHERY	1	POTELUNE	1	RAISONNIER	2	REYROL	2	ROLLIN	1
PICHON	5	POTIER	11	RAMEAU	7	REZARD	3	RORZOUC	1
PICHOT	1	POUILLON	16	RANDON	1	RÉZARD	2	ROSEK	1
PICOCHÉ	9	POUILLOT	99	RANNOU	4	RIBAT	5	ROSELLO	5
PICQ	1	POULAIN	3	RANTIEN	31	RIBIÈRE	3	ROSSE	1
PIÉRARD	2	POUPARD	3	RANTIER	4	RICARD	40	ROSSIGNOL	1
PIERRARD	1	POUPÉ	1	RAPEAU	1	RICHARD	14	ROSSIT	1
PIEUCHOT	3	POUPET	3	RAPIN	4	RICHON	2	ROUET	12
PIGÉ	3	POURON	19	RASLE	8	RICHOUX	1	ROUGIER	3
PIGEAT	2	POURSIN	1	RAULOIS	1	RICORDEAU	1	ROULOIS	1
PIGILET	1	POUSOLLE	1	RAVARD	1	RIDET	1	ROUSSELLE	4
PIGNON	1	POUVESLE	4	RAVAUD	2	RIESER ROGUES	3	ROUSSEAU	7
PILLARD	1	POVODZIZ	1	RAVEAU	70	RIFFAULT	40	ROUSSIN	7
PINARD	124	PRADEILLES	3	RAVENET	4	RIFFET	51	ROUSSOLLE	1
PINAULT	133	PRADIER	3	RAVISÉ	2	RIGAL	3	ROUTY	1
PINON	9	PRÉDY	2	RAYNAL	3	RIGAUD	2	ROUX	22
PINSON	32	PREINSLER	8	RAYNAUD	4	RIGAULT	1	ROVIRA	12
PIOT	1	PRÉVOST	5	REBILLARD	1	RIGOLLET	4	ROY	45
PIQUENARD	1	PRIEUR	4	REBILLAT	3	RIGOULAY	1	ROZÉ	5
PITault	1	PRIGL	4	REBOULEAU	1	RIVault	4	RUELLÉ	3
PIVERT	1	PRINCE	2	REBOUT	9	RIVEL	8	RUELLET	1
PIVET	1	PRONT	1	REBOUX	4	RIVIERE	2	RUPP	3
PIVIN	2	PROST	2	RECHT	2	ROALDE	1	SABAS	12
PLANCHARD	1	PUJADE	1	REDON	14	ROBELIN	1	SABATHIER	1
PLANCHON	54	PUJOL	2	REDOULÈS	1	ROBERT	10	SABATIER	1
PLANSON	23	PUYBOUBE	1	REDRON	7	ROBILLARD	31	SADIER	1
PLISSON	2	PUZENAT	1	REGOUBY	1	ROBIN	4	SADON	1
POINT	16	QUANTIN	2	RELIANT	3	ROBINEAU	67	SADRIN	1
POINTARD	6	QUENTIN	4	REMANJON	2	ROBINET	3	SAINJON	1

Patronyme	Nb	Patronyme	Nb	Patronyme	Nb	Patronyme	Nb	Patronyme	Nb
SAINTPAUL	2	SÉGRY	2	SUARD	5	THOLOZE	2	TROUVÉ	4
SAJOT	1	SEGUI	4	SUART	1	THOMAS	90	TROUVER	1
SALAIZE	3	SÉGUIN	1	SUBERT	1	THOMASSET	13	TRUDEAU	4
SALERON	1	SEIGLE	2	SUIFFET	2	THOMELIN	20	TUO	4
SALINGROS	1	SEIGNET	3	SUQUET	6	THOREL	1	TURCHET	2
SALLÉ	4	SELLIER	4	SUREAU	1	THUAULT	2	TURPIN	70
SALLIN	2	SEMELET	15	SYME	7	THUÉ	1	TURQUET	1
SALMON	8	SEMENCE	14	TABERIAU	20	THUILIER	1	URBANOWSKI	1
SALVADOR	5	SEMET	1	TABÉRIAU	31	THUILLIER	19	URSAT	1
SALVAGE	1	SENÉE	3	TABORDET	8	TISSIER	4	UZÉ	27
SAMOUYAU	1	SENNECHEAU	5	TAHON	3	TOMER	1	VACHER	7
SAMSON	11	SENNERET	3	TAILLANDIER	1	TOQUARD	3	VACHERON	1
SANGLÉ	1	SENTENAC	3	TAILLARDAT	2	TORTAT	1	VACHET	4
SANNIER	7	SENTEX	4	TALBORDET	1	TORTE	3	VAILLY	1
SANTIAGO	1	SERCY TAMINAU	2	TALLON	3	TORTERAT	2	VAIREAUX	3
SANTIN	8	SERON	7	TALON	1	TORTOT	1	VALLADE	4
SAQUET	4	SERRE	9	TAMPON	1	TORTRAT	1	VALLET	61
SARCELLE	2	SERRÉ	3	TASSIN	5	TOUCHERON	1	VALTEAU	1
SARRAZYN	2	SERRU	4	TAUPIN	1	TOUCHIE	1	VANCRAEYNST	3
SARREAU	1	SERVEAU	6	TEIGNY	2	TOUILLON	3	VANDERSTRACEN	1
SARTOR	5	SEUILLET	6	TERRAUBE	1	TOULON	7	VANGER	1
SAUBUSSE	4	SEULLIER	1	TERRAUDE	1	TOUR	2	VANMASSENHOVE	18
SAUHAU	1	SEULLIET	4	TESTARD	6	TOURNADE	1	VANNIER	8
SAUJOT	116	SIGNARGOUT	17	THÉBAULT	45	TOURNEBISE	50	VARENNE	3
SAULAI	11	SIGNORET	2	THENAULT	5	TOURNEFIER	2	VARHON	1
SAULAT	1	SIGURET	1	THÉNAULT	42	TOUROUDE	1	VARIOT	1
SAULAY	24	SIMARD	2	THÉPIN	2	TOUSSAINT	33	VASRTOVA	1
SAULET	2	SIMION	5	THEUREAU	11	TOUTÉ	1	VATAIRE	14
SAURFELD	1	SIMON	9	THÉVENET	4	TOUZEAU	5	VATAN	43
SAUSETTE	1	SIMONET	5	THÉVENIN	9	TRAINOIR	3	VATANT	2
SAUTEREAU	13	SIMONIN	1	THÉVENOT	2	TRANCHAN	1	VATTAN	36
SAUVIER	5	SIMONNET	3	THÉVENY	1	TRANCHART	6	VAUGELADE	3
SAUVIET	1	SIROT	6	THÉVIN	8	TRAPET	2	VENASSON	6
SAUZET	3	SIZAIRE	2	THEVRETTE	14	TRIBALAT	3	VERCRUYSSSE	5
SAVARD	2	SORET	1	THIAULT	11	TRIBALLAT	9	VERDAL	1
SCHEHR	1	SOTTON	7	THIBAUDAT	31	TRIBOLATI	4	VERHAGEN	3
SCHMITT	3	SOUCANILLE	1	THIBAUT	8	TRIBOULET	5	VERON	8
SCHULTZ	2	STAIK	2	THIERRY	1	TROCHET	1	VÉRON	19
SCIÉLÉ	1	STEVE	1	THINS	1	TRONEL	1	VERRIER	2
SÉEBACHER	15	STÈVE	3	THIROT	7	TROUSSEU	2	VERWILST	3

Patronyme	Nb	Patronyme	Nb	Patronyme	Nb	Patronyme	Nb	Patronyme	Nb
VÉRY	1	VIGNEL	5	VILLEQUENAULT	2	VOLLET	1	WELDIN	19
VETOIS	18	VIGNERON	2	VILLET	1	VOLPE	1	WERY	3
VÉTOIS	28	VIGNET	1	VILPOUX	2	VOULU	1	WINCKEL	4
VIALLO	2	VIGOUROUX	3	VILTARD	1	VUILLEMIN	3	YVARD	3
VIANES	3	VILAIN	9	VINCENT	3	VULLIN	4	ZALENSKY	1
VIANÈS	6	VILDIEU	1	VINET	3	WAGNER	1	ZAMPOLINI	1
VIENNAULT	1	VILLA CROUX	2	VIOLETTE	1	WARGNIER	15	ZIMANSKA	2
VIENNEAULT	1	VILLACROUX	34	VIROT	2	WARIN	2	ZOLT	1
VIENNOT	5	VILLADIER	1	VOIGNIER	1	WAUTELET	1		
VIGAME	3	VILLAIN	2	VOISIN	5	WEICK	2		

Patronymes	1876	1891	1901	1906	1911	1921	1926	1931	1936	1946	Tot
Nb de patronymes distincts	432	525	528	547	383	431	591	647	759	569	2023
Nb d'individus	1998	1987	1969	1906	1639	1645	1553	1554	1704	1732	
Nb d'individus / nb de patronymes distincts	4,6	3,8	3,7	3,5	4,3	3,8	2,6	2,4	2,2	3,0	

Les 100 premiers patronymes sont par ordre inverse du nombre d'occurrence :

Patronyme	Nb	Patronyme	Nb	Patronyme	Nb	Patronyme	Nb	Patronyme	Nb
BAILLY	447	SAUJOT	116	LANGOUX	79	DUBOIS	57	BLIN	48
CANTIN	262	DELAPORTE	107	CHÊNE	77	GAUDRY	57	MARCILLY	48
PETIT	246	DERBIER	105	MOINDROT	77	LAPPETIT	57	BOIN	46
DUGENNE	229	HABERT	103	GUILLOT	76	LOGNON	57	COURTEFOY	46
LAPORTE	218	POUILLOT	99	MILLÉRIOUX	76	PERRICHON	57	LAURENT	46
GIRAULT	213	RAIMBAULT	96	GODON	73	MOUILLON	56	FIOU	45
BOUCHARD	210	GIRARD	94	COULPIER	71	COLOMIER	55	PAUTRAT	45
BOULAY	209	ARCHAMBAULT	90	RAVEAU	70	POISSON	55	ROY	45
GUILLAUMOT	171	FOUCHARD	90	TURPIN	70	BOSSUAT	54	THÉBAULT	45
LESIMPLE	169	THOMAS	90	BRANGER	69	MAUDRY	54	FOURNIER	44
GROSLIER	167	CHIGOT	88	MAURICE	69	PLANCHON	54	LÉVEILLÉ	44
MOREUX	154	AGOGUÉ	87	ROBINEAU	67	AUGU	53	PELOILLE	44
GALOPIN	152	BEDU	87	FLEURIET	65	MARTIN	52	CHABIN	43
GUÉNEAU	133	JARRY	87	HOUARD	65	PÉRIAU	52	VATAN	43
PINAULT	133	DARLES	85	LEBLANC	62	BOURSIN	51	DAUPELOUP	42
BEAUVOIS	131	LÉGER	85	BERNON	61	MORIN	51	DENIZOT	42
DEGUINGAND	130	MARÉCHAL	83	BOURGEOIS	61	RIFFET	51	JAMET	42
NEVEU	127	GAUCHER	81	VALLET	61	LAGAUTRIÈRE	50	THÉNAULT	42
PINARD	124	MILLET	80	POPINEAU	59	RAFFESTIN	50	GAUTHIER	41
JOULIN	121	GRESSIN	79	CORNILLE	58	TOURNEBISE	50	MARNIER	41

Les recensements de 1906, 1911 et 1936, les épouses avaient leur patronyme de naissance.

Patronymes	1876	1891	1901	1906	1911	1921	1926	1931	1936	1946	Tot
Nb de patronymes distincts	432	525	528	547	383	431	591	647	759	569	2023
Nb d'individus	1998	1987	1969	1906	1639	1645	1553	1554	1704	1732	
Nb d'individus / nb de patronymes distincts	4,6	3,8	3,7	3,5	4,3	3,8	2,6	2,4	2,2	3,0	

Répartition par patronymes de naissance des épouses

Les recensements de 1906, 1911 et 1936, les épouses avaient leur patronyme de naissance. Dans les autres recensements, les veuves avaient parfois leur patronyme de naissance.

Les 686 patronymes de naissance des épouses présents dans les différents recensements sont :

Patronyme	Nb	Patronyme	Nb	Patronyme	Nb	Patronyme	Nb	Patronyme	Nb
Abonnet	1	Barthélémy	1	Blondeau	2	Bourgeois	2	Chailloux	1
Aglomain	1	Bathomeuf	1	Bockler	1	Boursin	3	Champion	1
Agogué	4	Baucart	1	Bodin	1	Boury	2	Chapeau	1
Aillot	2	Baudry	1	Boin	5	Bracquemond	1	Charache	1
Alaberthe	4	Baylet	1	Boistard	2	Branger	8	Chareille	1
Alliot	1	Bazot	1	Boitard	1	Brelet	1	Charmillon	1
Archambault	8	Beauvois	2	Boitier	1	Brelot	1	Charpentier	6
Arnaud	1	Beaume	1	Bonnard	2	Breloy	2	Chassagnol	2
Arrivault	1	Beauvois	10	Bonnefoy	1	Brion	2	Chataigner	1
Arriveau	1	Becquiau	1	Bonnet	6	Brucker	1	Chataignier	2
Auchère	1	Bécuaud	1	Bonnin	3	Buchet	1	Chaumereau	1
Audry	1	Bedu	9	Bontemps	3	Buiron	1	Cheminade	2
Aufrène	1	Bergeron	2	Booklage	1	Busserelle	1	Chêne	3
Augerat	2	Bergin	1	Bordel	1	Butet	2	Chenu	1
Augu	2	Bernard	2	Borne	2	Buvelot	1	Cherrier	7
Aurousseau	4	Berneau	1	Bossard	1	Buzelin	2	Chevalard	2
Auroy	1	Berniot	1	Bosset	1	Cailler	1	Chevalier	9
Auxerre	1	Bernon	5	Bossuat	4	Calnard	1	Chevreau	1
Avette	2	Bernot	1	Boubouleix	2	Calvayrac	1	Chigot	7
Aymez	1	Bersou	4	Bouchard	12	Campion	1	Chollet	7
Babion	2	Berthier	2	Boucher	2	Camus	3	Chopineau	1
Bachelier	1	Bertholin	1	Bouchet	1	Cantin	11	Chopy	3
Bacteman	1	Bertin	1	Bouchier	1	Carré	1	Chotard	2
Bailly	17	Berton	1	Boudier	1	Carreau	1	Cicha	1
Barbazance	1	Besle	1	Boudinet	1	Cassier	1	Cirade	1
Barbeau	1	Best	1	Boudon	1	Castra	2	Cochet	1
Barberousse	2	Beuchon	1	Bouet	1	Caublot	1	Cochu	1
Barbier	1	Bezot	1	Bougrat	1	Caudron	1	Coculat	7
Bardin	3	Bissat	1	Bouguet	1	Cazezus	1	Collard	1
Baron	1	Bizet	2	Bouillot	2	Chabanon	1	Colombin	1
Barot	1	Blain	1	Boulay	16	Chabin	4	Colomier	3
Barrat	1	Blanchard	1	Bouquet	1	Chaboureau	1	Coppere	2
Barron	1	Blin	3	Bourdry	1	Chabourel	1	Coquery	3

Patronyme	Nb	Patronyme	Nb	Patronyme	Nb	Patronyme	Nb	Patronyme	Nb
Corbenois	1	Depont	4	Filière	4	Girard	9	Herlein	1
Cordier	1	Déporte	1	Fiou	2	Giraud	1	Herriau	1
Cornille	4	Derail	1	Fizaine	1	Girault	16	Héton	3
Cornu	1	Derbier	11	Fleurier	1	Gitton	2	Houard	5
Costercet	1	Derepas	1	Fleuriet	15	Glandis	1	Hubert	3
Cotat	2	Deron	1	Fleury	4	Gobillot	1	Huguet	1
Cottat	3	Desbarres	1	Foin	1	Godier	2	Husson	1
Couplier	3	Desmurs	1	Forest	3	Godon	9	Jacob	2
Courcelle	2	Desreaux	2	Fouassier	3	Gorce	1	Jacq	1
Courtefoy	11	Dessange	2	Fouchard	14	Gourbeyre	1	Jacquin	2
Courtonne	1	Desvignes	1	Fournier	9	Gourdy	1	Jallot	1
Crochet	8	Detasble	3	Frémy	2	Gouzeau	1	Jamet	5
Crotet	1	Devallière	2	Fromenteau	1	Goyard	2	Jarrices	1
Crouzard	1	Devaux	2	Fromion	1	Goyer	1	Jarry	4
Cuveillier	1	Dezat	3	Fussien	2	Grelet	2	Jaudin	1
Da Roz	1	Dion	3	Gabaud	1	Gremelle	1	Jeanbaptiste	2
Dagneau	1	Diot	1	Gabot	1	Gressin	9	Jeandot	1
Dagois	5	Dodu	1	Gagné	2	Grillon	2	Jeanneau	1
Dagueneau	2	Doisne	1	Gagnepain	1	Grongnard	1	Josserand	5
Dailloux	2	Doucet	7	Gallaudier	1	Groslier	23	Jouain	1
Damien	4	Dougnny	1	Gallice	1	Gueneau	11	Jouard	1
Damour	1	Douineau	3	Gallois	2	Guenot	3	Joulin	10
Danse	1	Druot	3	Gallot	1	Guerin	2	Joullin	1
Dardenne	2	Dubois	5	Galopin	8	Guigny	1	Jouvente	1
Darles	11	Dugenne	29	Galtier	1	Guillaudeau	1	Jublout	2
Dauny	2	Dulit	3	Garsonnin	4	Guillaumot	9	Julien	1
Daupley	1	Dupont	1	Gaucher	14	Guilleminot	1	Justin	1
David	2	Durand	4	Gaudet	3	Guilliard	1	Kessles	1
Deberge	2	Duret	1	Gaudier	1	Guillot	3	Klippel	1
Debrie	1	Dutartre	2	Gaudry	1	Guingand	1	Klipper	1
Dechoux	5	Elie	1	Gauthier	1	Guth	1	Komarova	1
Degoulet	3	Ereeyre	1	Gauthier	9	Guyennet	1	Kowalzyk	1
Deguingand	14	Faiseau	1	Gayant	1	Habert	9	Lacour	1
Delapierre	1	Farineau	1	Genevrier	1	Harasie	1	Lacourt	1
Delaporte	8	Farroux	1	Genty	1	Hauret	1	Lacroix	1
Delarue	1	Faucher	1	Gerard	1	Hautin	1	Lafabrie	2
Deliry	1	Favard	1	Gergaud	2	Hebert	2	Laflaquière	1
Dely	1	Fenerol	1	Gibelin	1	Helfen	1	Lafranchy	1
Denizot	1	Ferrand	1	Gilles	1	Heller	1	Lagautrière	5
Depoisier	1	Ferrasson	2	Gillet	4	Hérault	3	Lallemand	1
Patronyme	Nb	Patronyme	Nb	Patronyme	Nb	Patronyme	Nb	Patronyme	Nb

Patronyme	Nb	Patronyme	Nb	Patronyme	Nb	Patronyme	Nb	Patronyme	Nb
Laloue	1	Liottet	3	Maudry	3	Naudet	2	Pestrin	1
Lambert	1	Lissac	3	Mauques	1	Naudin	1	Petit	33
Lancelot	1	Lognon	5	Maurice	3	Nault	4	Pêtre	1
Landrat	1	Loison	1	Méchin	1	Nectoux	1	Peyronnet	2
Landre	1	Loup	4	Mecre	1	Nérot	1	Pezet	2
Landry	3	Loury	1	Medd	1	Neveu	37	Picard	5
Langlais	2	Loutre	1	Megrot	1	Niquet	2	Picault	2
Langoux	1	Louveau	1	Meillassoux	1	Nizon	1	Pichavant	1
Lanoue	1	Luciani	1	Mellet	2	Nugues	1	Pichon	1
Laplace	1	Luneau	3	Mellot	6	Oudard	1	Picq	2
Laporte	13	Machat	2	Mercier	4	Pabiot	2	Piérard	1
Larivière	1	Machecourt	1	Mérot	1	Pacot	1	Pierrard	1
Larue	3	Madeleine	1	Meunier	5	Paillard	2	Pieuchot	2
Lasalle	1	Maillaux	1	Mhun	2	Pain	1	Pigeat	1
Lasne	8	Maillet	1	Michot	1	Panety	1	Pinard	11
Laurent	2	Maldent	1	Mielvaque	1	Papon	1	Pinault	12
Lauvergeon	3	Malicet	1	Migeon	8	Parent	1	Pinson	14
Leblanc	1	Mallet	2	Migny	1	Parizet	1	Piquois	1
Leboul Sabas	1	Manchet	1	Millard	1	Pasdeloup	5	Pirlot	1
Lebout	1	Mangeard	2	Millérioux	4	Pasquelin	1	Pironon	1
Lechandellier	1	Mangematin	2	Millet	19	Pasquet	2	Pitault	1
Léchelon	2	Manjard	2	Millien	3	Patou	1	Pivin	2
Leclercq	1	Manthe	1	Millon	1	Paulin	1	Planchard	1
Lecollier	1	Marcisch	1	Minchin	1	Paulon	1	Planchon	4
Lecorre	2	Maréchal	11	Mitre	1	Pautrat	3	Planson	3
Lecourieux	1	Mareuil	1	Moindrot	4	Peloille	9	Poirier	1
Lefevre	5	Marié	1	Monjon	1	Pené	2	Poisson	5
Léger	8	Marle	1	Monnier	3	Perault	3	Pontois	2
Legrand	1	Marnier	1	Montagu	2	Perdon	1	Popineau	17
Legros	1	Martin	16	Moreau	2	Périaux	4	Pouillon	3
Lelièvre	2	Mary	2	Moreaux	2	Perichon	1	Pouillot	8
Lemaitre	1	Masclaux	4	Morel	2	Périé	1	Pouron	1
Lenfant	1	Maslet	1	Moreux	2	Perigault	1	Priout	1
Lerat	1	Masserot	1	Morin	6	Péron	4	Quantin	1
Lesimple	25	Masset	3	Mouchouny	2	Perrault	1	Quentin	1
Letreulle	2	Massiani	1	Mouillon	9	Perrichon	8	Quillier	1
Léveillé	8	Massias	1	Mouteaux	1	Perrier	2	Rabot	2
Leveque	1	Matot	1	Mouton	1	Perron	1	Racot	2
Lievin	2	Matron	1	Nancy	1	Perrot	4	Raffestin	2
Linard	1	Maudron	1	Narcy	1	Pesson	1	Ragaugnot	2

Patronyme	Nb	Patronyme	Nb	Patronyme	Nb	Patronyme	Nb	Patronyme	Nb
Ragot	1	Rigollet	1	Salmon	2	Tallon	1	Uzé	6
Ragougnot	1	Rivel	2	Samoyau	1	Tantot	1	Vallet	2
Ragu	2	Rivière	2	Samson	1	Tétard	2	Vannier	3
Raimbault	10	Robillard	2	Saquet	1	Thébault	3	Variot	1
Raisonnier	1	Robin	1	Saujot	17	Thévenet	1	Vatan	13
Rantien	3	Robineau	4	Saulay	2	Thévenin	2	Vattan	3
Rantier	1	Robinet	6	Sautereau	8	Thévenot	1	Vénasson	1
Rapin	1	Roblin	1	Schmidlin	1	Théveny	1	Verin	1
Rasle	1	Rochet	3	Schmitt	1	Thévin	1	Vernet	1
Ratet	2	Rodon	1	Schweitzer	1	Thiault	4	Véron	4
Raynal	3	Rogier	1	Seigle	1	Thibault	2	Vetois	5
Rebout	2	Rolland	1	Seignet	2	Thiesse	1	Viennot	3
Redron	2	Romitelli	1	Sellas	1	Thirot	1	Vilain	1
Regauby	1	Rosek	1	Semence	1	Tholoze	1	Villacroux	9
Regouby	1	Rossi	2	Seron	1	Thomas	9	Villars	1
Renard	1	Rossit	1	Servant	1	Thomelin	2	Vinet	2
Renaud	2	Rouet	3	Simion	1	Thuillier	4	Violette	1
Renault	6	Rousseau	2	Simon	2	Torte	1	Viro	1
Reverdy	11	Roussel	1	Simonin	1	Touillon	3	Vuillemin	1
Rezard	1	Roy	3	Soullignac	1	Tournebise	3	Wautelet	1
Ricard	3	Ruelle	1	Starck	1	Toussaint	2	Yvard	2
Riffault	1	Sabas	1	Suard	2	Trainoir	1		
Riffet	1	Sacrez	1	Taberiaux	3	Trapet	1		
Rigal	2	Sadrin	1	Taillandier	1	Triboudet	1		
Rigolet	1	Sallé	2	Talbordet	1	Turpin	7		

Les 60 premiers patronymes de naissances des femmes sont par ordre inverse du nombre d'occurrence :

Patronyme	Nb	Patronyme	Nb	Patronyme	Nb	Patronyme	Nb	Patronyme	Nb
Neveu	37	Fleuriet	15	Derbier	11	Girard	9	Delaporte	8
Petit	33	Deguingand	14	Gueneau	11	Godon	9	Galopin	8
Dugenne	29	Fouchard	14	Maréchal	11	Gressin	9	Lasne	8
Lesimple	25	Gaucher	14	Pinard	11	Guillaumot	9	Léger	8
Groslier	23	Pinson	14	Reverdy	11	Habert	9	Léveillé	8
Millet	19	Laporte	13	Beauvois	10	Mouillon	9	Migeon	8
Bailly	17	Vatan	13	Joulin	10	Pelolle	9	Perrichon	8
Popineau	17	Bouchard	12	Raimbault	10	Thomas	9	Pouillot	8
Saujot	17	Pinault	12	Bedu	9	Villacroux	9	Sautereau	8
Boulay	16	Cantin	11	Chevalier	9	Archambault	8	Cherrier	7
Girault	16	Courtefo	11	Fournier	9	Branger	8	Chigot	7
Martin	16	Darles	11	Gauthier	9	Crochet	8	Chollet	7

Répartition par premiers prénoms

Seul les premiers prénoms seront étudiés. L'unique prénom dans la plupart des recensements a été remplacé par les prénoms trouvés sur le registre de naissance, car ce prénom est souvent le premier, ou le dernier mais parfois le deuxième. Parfois le prénom donné est le prénom d'usage qui est le prénom donné au baptême.

Le prénom Marie est utilisé comme prénom pour les femmes dans plus de 60 % des cas et 16 % pour les hommes au début du 20ème siècle. L'appelé au drapeau ne connaissait pas les prénoms enregistrés à sa naissance et parfois il apprenait ceux-ci à son incorporation dans l'armée. Mon grand-père l'apprit à ce moment là. Il se faisait appelé Albert et c'était Marie son premier prénom.

Liste des 300 premiers prénoms :

Prénoms	Nb	Prénoms	Nb	Prénoms	Nb	Prénoms	Nb	Prénoms	Nb
Marie	2642	Suzanne	124	Gaston	56	Mathilde	37	Euphrasie	26
Louis	925	Madeleine	121	Rose	56	Adelaïde	36	Georgette	26
Louise	529	Blanche	118	Amélie	55	Adolphe	36	Constant	25
Jean	499	Lucien	111	Cécile	55	Philippe	36	Justine	25
Pierre	467	Joséphine	102	Lucienne	54	Valérie	35	Clémentine	24
Jeanne	326	Marthe	102	Clémence	53	Elisabeth	34	Hippolyte	24
Etienne	313	Solange	96	Hélène	53	Geneviève	34	Monique	24
François	308	Raymond	89	Odette	52	Aimée	33	Robert	24
Paul	307	Roger	88	Reine	52	Alfred	33	Victorine	24
Henri	294	Anne	84	Yvonne	52	Antoine	33	Vincent	24
Auguste	273	Renée	84	Abel	50	Jeanine	32	Yvette	24
Marguerite	262	Jules	80	Alexandrine	50	Nathalie	32	Arthur	23
Emile	233	Michel	78	Germaine	49	Valentine	32	Célestin	23
Georges	222	Robert	76	Constance	48	Célestine	31	Léonide	23
Léon	211	Lucie	75	Justin	48	Edouard	31	Roland	23
Eugène	207	Félix	74	Simone	48	Eulalie	31	Virginie	23
Joseph	204	Alice	72	Paulette	46	Léonie	31	Antoinette	22
Pauline	204	Jacques	71	Marcelle	45	Sidonie	30	Clément	22
Camille	200	Edmond	70	Maria	45	Frédéric	29	Clorinthe	22
Marcel	181	Henriette	70	Victor	45	Armand	28	Julien	22
Françoise	167	Juliette	70	Théophile	44	Charlotte	28	Marc	22
Maurice	166	Thérèse	70	Fernande	42	Emilie	28	Albertine	21
André	163	Alexandre	67	Adèle	40	Victoire	28	Annette	21
Eugénie	147	Aline	66	Fernand	40	Catherine	27	Gabrielle	21
Charles	137	Léontine	65	Denise	39	Guy	27	Mary	21
René	132	Albert	64	Félicité	39	Paulin	27	Claire	20
Rosalie	132	Raymonde	64	Ernest	38	Rachel	27	Colette	20
Berthe	127	Jacqueline	59	Alphonse	37	Simon	27	Elie	20
Augustine	126	Andrée	57	Claude	37	Anna	26	Elisa	20
Gustave	125	Elise	57	Gilbert	37	Céline	26	Hortense	20

Prénoms	Nb	Prénoms	Nb	Prénoms	Nb	Prénoms	Nb	Prénoms	Nb
Abraham	19	Rosine	15	Octave	10	Laure	7	Antonie	5
Daniel	19	Augustin	14	Olga	10	Louissette	7	Antonine	5
Ernestine	19	Clotilde	14	Pierrette	10	Lucile	7	Armantine	5
Héloïse	19	Ensèbe	14	Sylvain	10	Mauricette	7	Bazile	5
Prosper	19	Ginette	14	Francis	9	Maxime	7	Benoist	5
Véronique	19	Guillaume	14	Gisèle	9	Victoria	7	Christian	5
Désiré	18	Isidore	14	Hubert	9	Adeline	6	Clarisse	5
Florentine	18	David	13	Irène	9	Anatole	6	Edith	5
Théodore	18	Francine	13	Léonce	9	Anatolie	6	Elvire	5
Adrien	17	Honorine	13	Michèle	9	Bathilde	6	Eugène	5
Bernard	17	Achille	12	Nicole	9	Carmen	6	Flavie	5
Caroline	17	Adélaïde	12	Odile	9	Eudoxie	6	Florence	5
Emilienne	17	Alexis	12	Angéline	8	Félicie	6	Hersilie	5
Gilberte	17	Alphonsine	12	Antonio	8	Ferdinand	6	Irma	5
Léopold	17	Casimir	12	Cyr	8	Floride	6	Léone	5
Magloire	17	Gérard	12	Florent	8	Genefort	6	Liberté	5
Rolande	17	Germain	12	Hermine	8	Gilles	6	Lydie	5
Christiane	16	Julienne	12	Jeannine	8	Henry	6	Marcelline	5
Gabriel	16	Sophie	12	Josette	8	Josephine	6	Maxence	5
Isabelle	16	Adrienne	11	Séraphie	8	Laurence	6	Mesmin	5
Julie	16	Claudine	11	Valentin	8	Léonard	6	Moïse	5
Angèle	15	Estelle	11	Yvan	8	Maximilien	6	Noémie	5
Edmé	15	Léa	11	Barthélémy	7	Rosa	6	Rachelle	5
Eléonore	15	Napoléon	11	Denis	7	Silvain	6	Serge	5
Emma	15	Narcisse	11	Dominique	7	Ursule	6	Théodora	5
Laurent	15	Agathe	10	Edmée	7	Zacharie	6	Yves	5
Martin	15	Anaïs	10	Esther	7	Zoé	6	Abdon	4
Mélanie	15	Arsène	10	Hervé	7	Agnès	5	Aimé	4
Nicolas	15	Emilia	10	Judith	7	Angeline	5	Alain	4
Patient	15	Micheline	10	Julia	7	Angélique	5	Anselme	4

Statistiques sur les données complémentaires trouvées dans les archives pour tous les individus

Pour réaliser les statistiques, les individus seront triés suivant la date de naissance.

Le 18ème et 19ème siècle seront divisés en quatre tranches de 25 ans. Pour le 19ème siècles, les tranches seront 1801 et 1825, 1826 et 1850, 1851 et 1875, 1876 et 1900), et le 20ème siècle en deux tranches (1901 et 1920, 1921 et 1945)

Les 17687 individus des 10 recensements deviennent après regroupement et suppression des doublons 7731 individus.

Ces 7731 individus sont répartis par un tranche pour le 18ème siècle, 4 tranches pour le 19ème siècle, et 2 pour le 20ème siècle.

Des nouvelles versions de ce document seront réalisées suivant l'accès des archives en ligne pour compléter les données complémentaires. Cette partie de ce document sera modifiée.

Attention : Seul le premier mariage est pris pour chacun des époux (un lieu et une date).

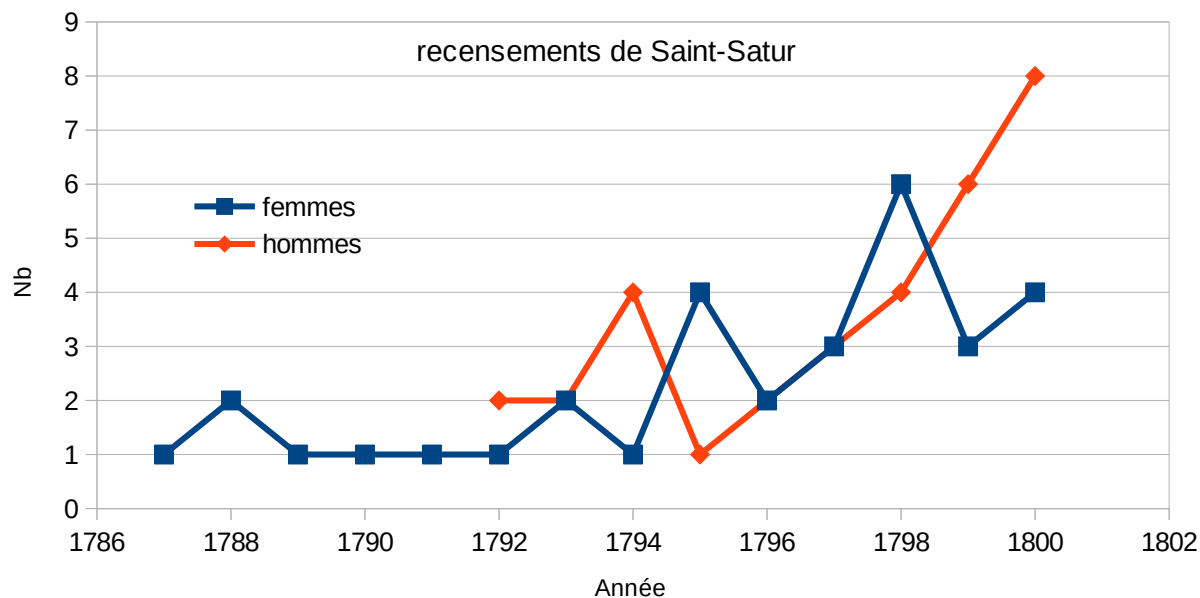
Utilisation des dates recherchées dans les actes d'état civil.

Statistiques sur tous les individus nés entre 1776 et 1800

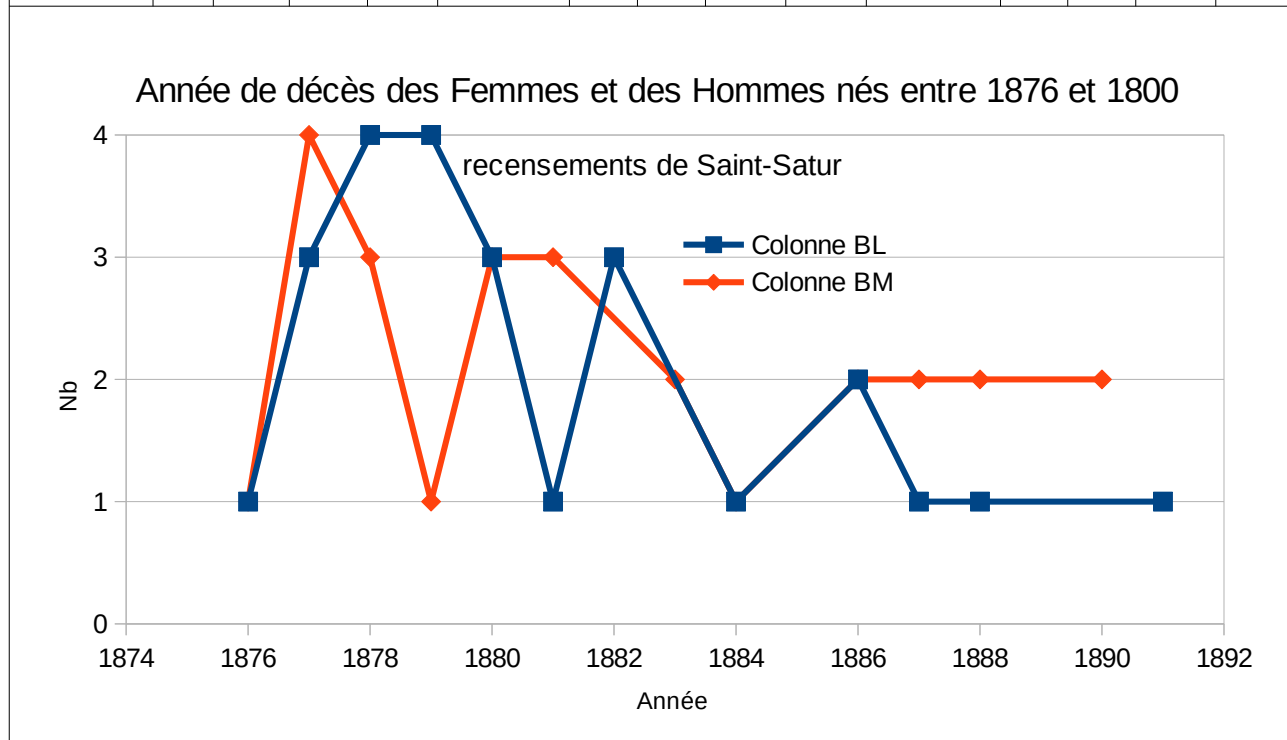
Répartition des dates de naissance, de décès, et de mariage

Individus nés entre 1776 et 1800														
Année naissance	F	H	F + H	%	Année naissance	F	H	F + H	%	Année naissance	F	H	F + H	%
1787	1		1	1,6	1792	1	2	3	4,9	1797	3		3	4,9
1788	2		2	3,3	1793	2	2	4	6,6	1798	6	4	10	16,4
1789	1		1	1,6	1794	1	4	5	8,2	1799	3	6	9	14,8
1790	1		1	1,6	1795	4	1	5	8,2	1800	4	8	12	19,7
1791	1		1	1,6	1796	2	2	4	6,6		32	29	61	100,0

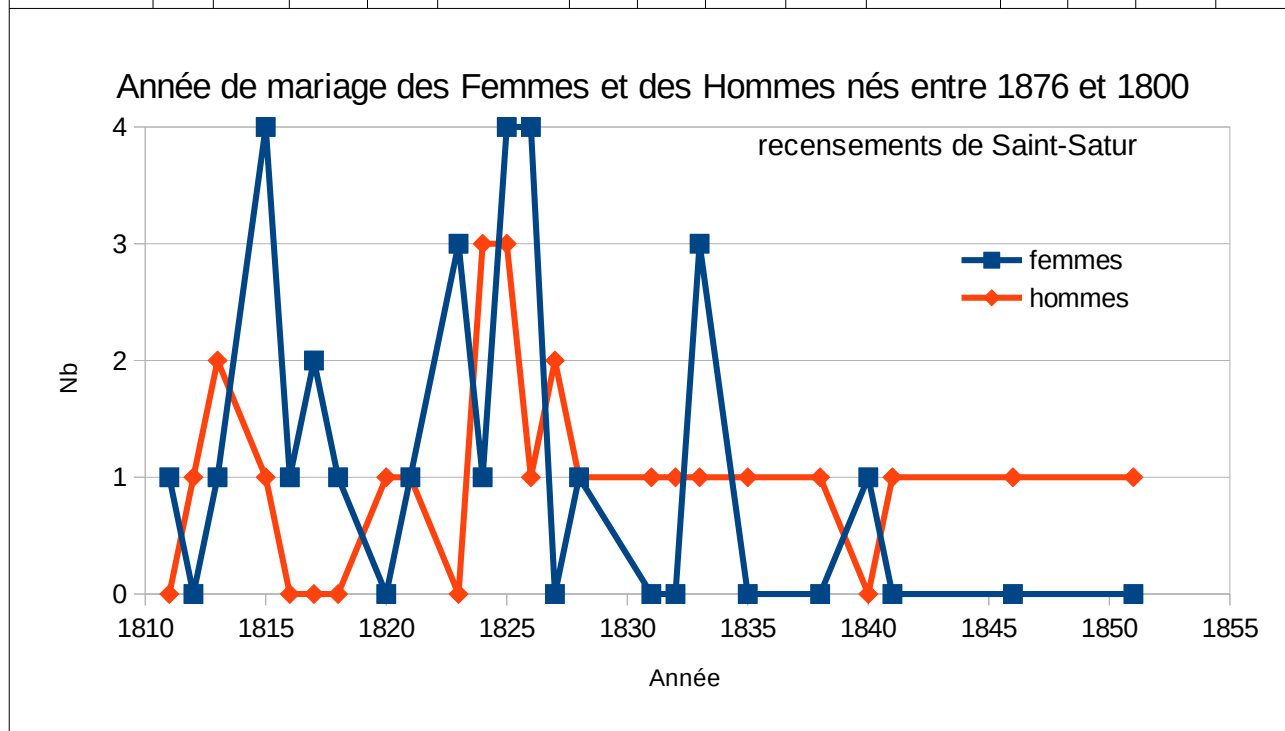
Année de naissance des Femmes et des Hommes nés entre 1776 et 1800



Individus nés entre 1776 et 1800														
Année de décès	F	H	F + H	%	Année de décès	F	H	F + H	%	Année naissance	F	H	F + H	%
Sans info	7	3	10	16,4	1880	3	3	6	9,8	1886	2	2	4	6,6
1876	1	1	2	3,3	1881	1	3	4	6,6	1887	1	2	3	4,9
1877	3	4	7	11,5	1882	3		3	4,9	1888	1	2	3	4,9
1878	4	3	7	11,5	1883		2	2	3,3	1890		2	2	3,3
1879	4	1	5	8,2	1884	1	1	2	3,3	1891	1		1	1,6
										Total	32	29	61	100



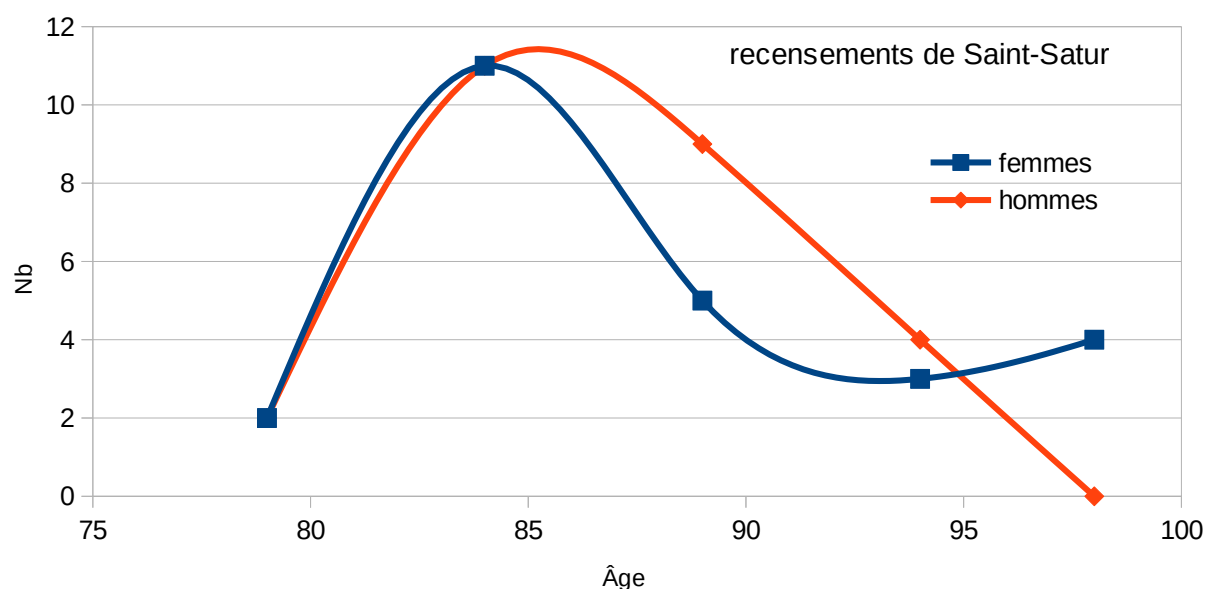
Individus nés entre 1776 et 1800														
Année de mariage	F	H	F + H	%	Année de mariage	F	H	F + H	%	Année de mariage	F	H	F + H	%
Sans info	4	5	9	14,8	1821	1	1	2	3,3	1833	3	1	4	6,6
1811	1	0	1	1,6	1823	3	0	3	4,9	1835	0	1	1	1,6
1812	0	1	1	1,6	1824	1	3	4	6,6	1838	0	1	1	1,6
1813	1	2	3	4,9	1825	4	3	7	11,5	1840	1	0	1	1,6
1815	4	1	5	8,2	1826	4	1	5	8,2	1841	0	1	1	1,6
1816	1	0	1	1,6	1827	0	2	2	3,3	1846	0	1	1	1,6
1817	2	0	2	3,3	1828	1	1	2	3,3	1851	0	1	1	1,6
1818	1	0	1	1,6	1831	0	1	1	1,6	Total	32	29	61	100
1820	0	1	1	1,6	1832	0	1	1	1,6					



Répartition des âges au décès, au mariage

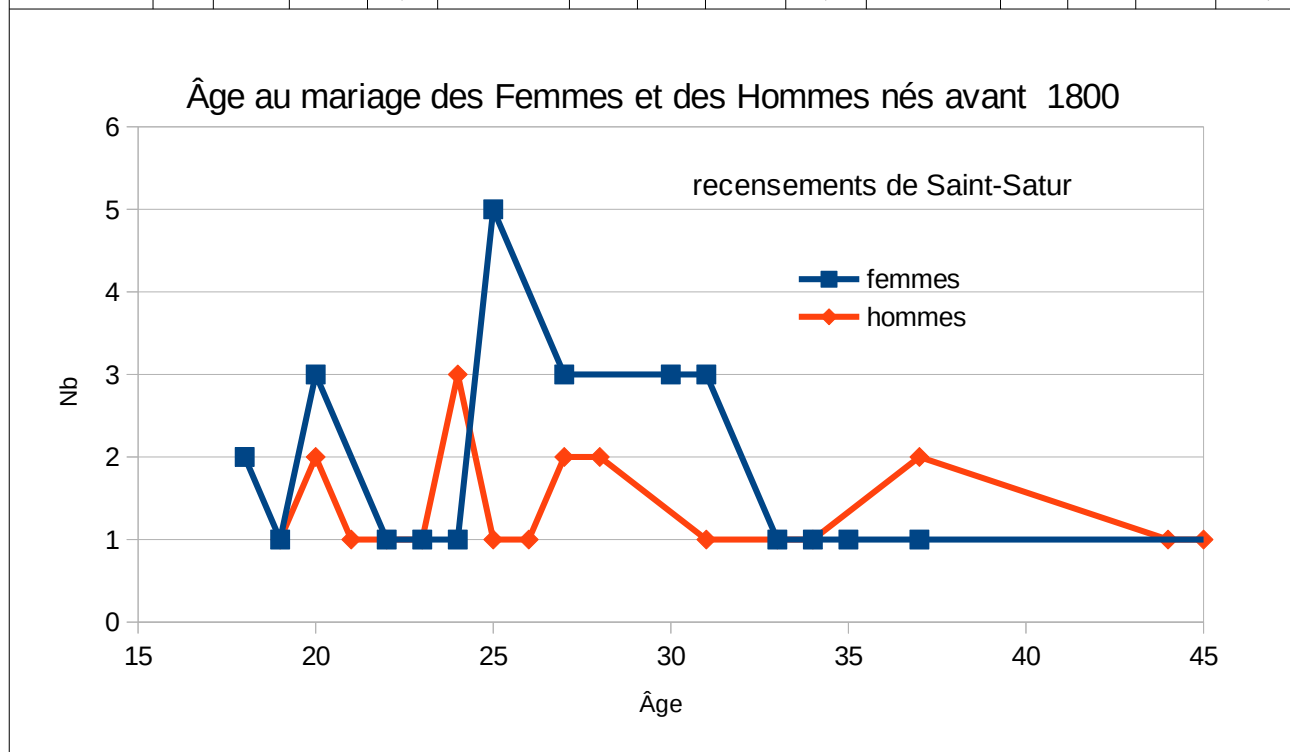
Individus nés entre 1776 et 1800														
Âge décès	F	H	F + H	%	Âge décès	F	H	F + H	%	Âge décès	F	H	F + H	%
Sans info	7	3	10	16,4	83	2	2	4	6,6	91		1	1	1,6
77	1		1	1,6	84	3	1	4	6,6	92		2	2	3,3
78		1	1	1,6	85	1	3	4	6,6	93		1	1	1,6
79	1	1	2	3,3	86	2	2	4	6,6	94	1		1	1,6
80	1	3	4	6,6	87		2	2	3,3	95	1		1	1,6
81	3	3	6	9,8	89	2	2	4	6,6	96	2		2	3,3
82	2	2	4	6,6	90	2		2	3,3	98	1		1	1,6
										Total	32	29	61	100,0

Âge au décès des Femmes et des Hommes nés avant 1800



Courbe lissée obtenue en sommant sur 5 ans les décès

Individus nés entre 1776 et 1800															
Âge mariage	F	H	F + H	%	Âge mariage	F	H	F + H	%	Âge mariage	F	H	F + H	%	
Sans info	4	5	9	14,8	25	5	1	6	9,8	35	1		1	1,6	
18	2		2	3,3	26		1	1	1,6	37	1	2	3	4,9	
19	1	1	2	3,3	27	3	2	5	8,2	44		1	1	1,6	
20	3	2	5	8,2	28		2	2	3,3	45		1	1	1,6	
21		1	1	1,6	30	3		3	4,9	46		1	1	1,6	
22	1	1	2	3,3	31	3	1	4	6,6	47	1		1	1,6	
23	1	1	2	3,3	33	1	1	2	3,3	51		1	1	1,6	
24	1	3	4	6,6	34	1	1	2	3,3	Total	32	29	61	100,0	



Individus nés entre 1776 et 1800	Âge au décès			Âge au mariage		
	F	H	F + H	F	H	F + H
Âge moyen (ans)	86,2	84,7	85,4	27,1	29,8	28,4
Écart type	5,9	4,3	5,2	6,6	9,2	7,9
Nombre d'information	25	26	51	28	24	52
Nombre d'individus	32	29	61	32	29	61
% d'information	78,1	89,7	83,6	87,5	82,8	85,2

Répartition des lieux de naissance, décès et mariage

Lieux de naissance pour les individus nés entre 1776 et 1800					
Départements	Communes	F	H	F + H	%
Cher (18)	Aubigny-sur-Nère (18015)		1	1	1,6
	Boulleret (18032)		1	1	1,6
	Étréchy (18090)		1	1	1,6
	Gron (18105)	1		1	1,6
	Guerche-sur-l'Aubois (la) (18108)		1	1	1,6
	Henrichemont (18109)		1	1	1,6
	Jars (18117)		1	1	1,6
	Ménétréol-sous-Sancerre (18146)	1		1	1,6
	Noyer (le) (18168)	1		1	1,6
	Saint-Satur (18233)	18	18	36	59,0
	Sancerre (18241)	2	2	4	6,6
	Subligny (18256)		1	1	1,6
	Sury-en-Vaux (18258)	2		2	3,3
Vinon (18287)	1		1	1,6	
Côte-d'Or (21)	Grésigny-Sainte-Reine (21307)	1		1	1,6
Indre (36)	Crevant (36060)	1		1	1,6
Haute-Loire (43)	Saint-Julien-d'Ance (43201)		1	1	1,6
Nièvre (58)	Charité-sur-Loire (la) (58059)	1		1	1,6
	Châteauneuf-Val-de-Bargis (58064)	1		1	1,6
	Cosne-Cours-sur-Loire (58086)	1		1	1,6
	Tracy-sur-Loire (58295)	1		1	1,6
Paris (75)	Paris 2e (75002)		1	1	1,6
	Total	32	29	61	100,0
22 communes, 6 départements					

Lieux du décès pour les individus nés entre 1776 et 1800					
Départements	Communes	F	H	F + H	%
Inconnu (00)	Inconnu (00)	7	3	10	16,4
Cher (18)	Bannay (18)	1		1	1,6
	Saint-Satur (18)	24	23	47	77,0
	Sancerre (18)		1	1	1,6
Nièvre (58)	Cosne-Cours-sur-Loire (58)		1	1	1,6
	Neuvy-sur-Loire (58)		1	1	1,6
	Total	32	29	61	100,0
5 communes, 2 départements et des lieux inconnus					

Lieux du mariage pour les individus nés entre 1776 et 1800					
Départements	Communes	F	H	F + H	%
Inconnu (00)	Inconnu (00)	3	5	8	13,1
Cher (18)	Aix-d'Angillon (les) (18)		1	1	1,6
	Bannay (18)	1		1	1,6
	Baugy (18)	1		1	1,6
	Boulleret (18)	1		1	1,6
	Bourges (18)	1		1	1,6
	Ménétréol-sous-Sancerre (18)		1	1	1,6
	Noyer (le) (18)	1	1	2	3,3
	Saint-Bouize (18)	1		1	1,6
	Saint-Satur (18)	19	17	36	59,0
	Sancerre (18)		2	2	3,3
	Sury-en-Vaux (18)	1		1	1,6
	Verdigny (18)		1	1	1,6
	Vinon (18)		1	1	1,6
Nièvre (58)	Cosne-Cours-sur-Loire (58)	1		1	1,6
	Tracy-sur-Loire (58)	1		1	1,6
Paris (75)	Paris (75)	1		1	1,6
	Total	32	29	61	100
10 communes, 3 départements et des lieux inconnus					

Répartition des individus dans les différents recensements

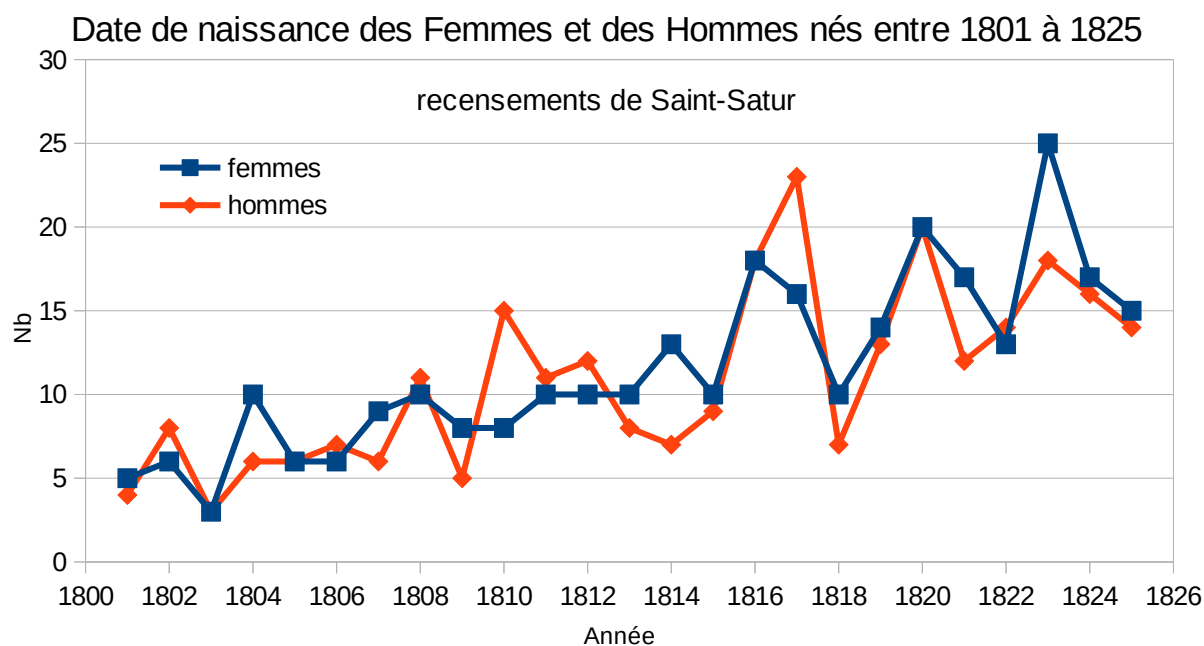
Les individus sont présents uniquement dans le recensement de 1876.

Nom du Groupe	Nb	%	Nb	%
GR1876	61	100,0	61	100,0

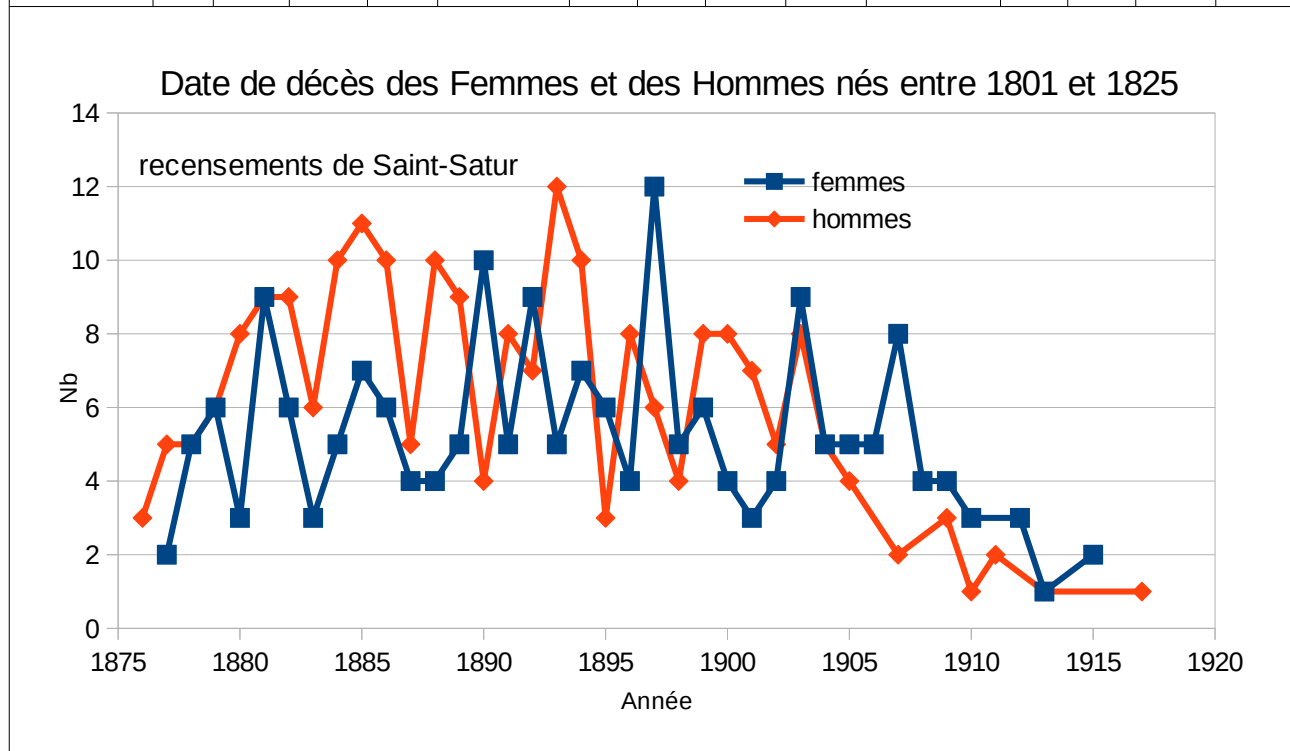
Statistiques sur tous les individus nés entre 1801 et 1825

Répartition des dates de naissance, de décès, et de mariage

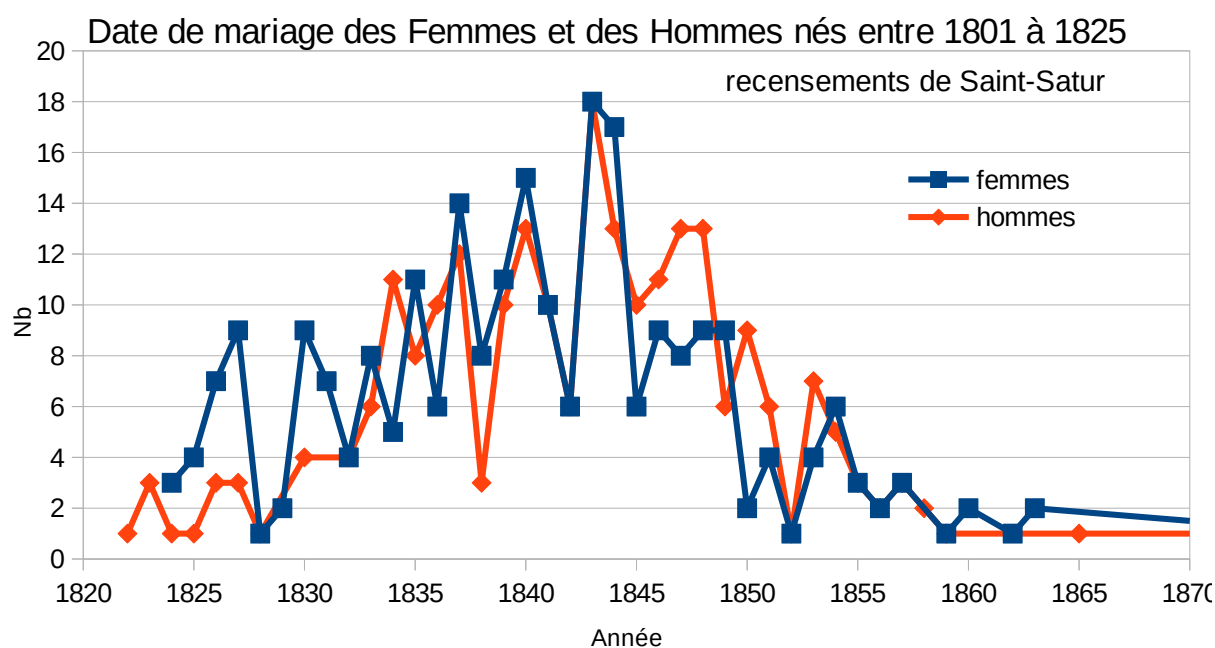
Individus nés entre 1801 et 1825															
Année naissance	F	H	F + H	%	Année naissance	F	H	F + H	%	Année naissance	F	H	F + H	%	
1801	5	4	9	1,6	1810	8	15	23	4,1	1819	14	13	27	4,8	
1802	6	8	14	2,5	1811	10	11	21	3,7	1820	20	20	40	7,1	
1803	3	3	6	1,1	1812	10	12	22	3,9	1821	17	12	29	5,2	
1804	10	6	16	2,8	1813	10	8	18	3,2	1822	13	14	27	4,8	
1805	6	6	12	2,1	1814	13	7	20	3,6	1823	25	18	43	7,7	
1806	6	7	13	2,3	1815	10	9	19	3,4	1824	17	16	33	5,9	
1807	9	6	15	2,7	1816	18	18	36	6,4	1825	15	14	29	5,2	
1808	10	11	21	3,7	1817	16	23	39	6,9	Total	289	273	562	100,0	
1809	8	5	13	2,3	1818	10	7	17	3,0						



Individus nés entre 1801 et 1825														
Année de décès	F	H	F + H	%	Année de décès	F	H	F + H	%	Année naissance	F	H	F + H	%
?	95	50	144	25,8	1889	5	9	14	2,5	1903	9	8	17	3,0
1876		3	3	0,5	1890	10	4	14	2,5	1904	5	5	10	1,8
1877	2	5	7	1,2	1891	5	8	13	2,3	1905	5	4	9	1,6
1878	5	5	10	1,8	1892	9	7	16	2,9	1906	5		5	0,9
1879	6	6	12	2,1	1893	5	12	17	3,0	1907	8	2	10	1,8
1880	3	8	11	2,0	1894	7	10	17	3,0	1908	4		4	0,7
1881	9	9	18	3,2	1895	6	3	9	1,6	1909	4	3	7	1,2
1882	6	9	15	2,7	1896	4	8	12	2,1	1910	3	1	4	0,7
1883	3	6	9	1,6	1897	12	6	18	3,2	1911		2	2	0,4
1884	5	10	15	2,7	1898	5	4	9	1,6	1912	3		3	0,5
1885	7	11	18	3,2	1899	6	8	14	2,5	1913	1	1	2	0,4
1886	6	10	16	2,9	1900	4	8	12	2,1	1915	2		2	0,4
1887	4	5	9	1,6	1901	3	7	10	1,8	1917		1	1	0,2
1888	4	10	14	2,5	1902	4	5	9	1,6		289	273	562	100,0

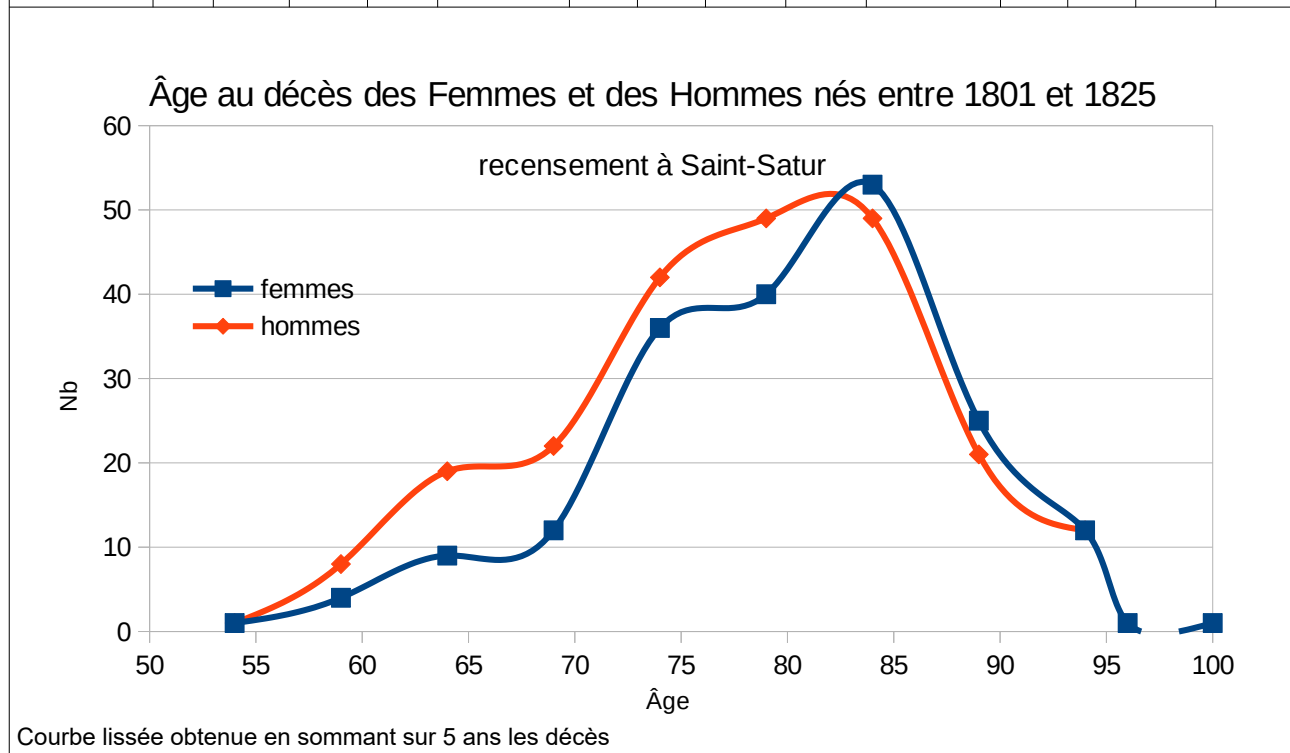


Individus nés entre 1776 et 1800														
Année de mariage	F	H	F + H	%	Année de mariage	F	H	F + H	%	Année de mariage	F	H	F + H	%
?	41	37	78	13,9	1837	14	12	26	4,6	1853	4	7	11	2,0
1822		1	1	0,2	1838	8	3	11	2,0	1854	6	5	11	2,0
1823		3	3	0,5	1839	11	10	21	3,7	1855	3	3	6	1,1
1824	3	1	4	0,7	1840	15	13	28	5,0	1856	2	2	4	0,7
1825	4	1	5	0,9	1841	10	10	20	3,6	1857	3	3	6	1,1
1826	7	3	10	1,8	1842	6	6	12	2,1	1858		2	2	0,4
1827	9	3	12	2,1	1843	18	18	36	6,4	1859	1	1	2	0,4
1828	1	1	2	0,4	1844	17	13	30	5,3	1860	2		2	0,4
1829	2		2	0,4	1845	6	10	16	2,8	1862	1		1	0,2
1830	9	4	13	2,3	1846	9	11	20	3,6	1863	2		2	0,4
1831	7		7	1,2	1847	8	13	21	3,7	1865		1	1	0,2
1832	4	4	8	1,4	1848	9	13	22	3,9	1872		1	1	0,2
1833	8	6	14	2,5	1849	9	6	15	2,7	1877	1		1	0,2
1834	5	11	16	2,8	1850	2	9	11	2,0	1882		1	1	0,2
1835	11	8	19	3,4	1851	4	6	10	1,8	Total	289	273	562	100
1836	6	10	16	2,8	1852	1	1	2	0,4					

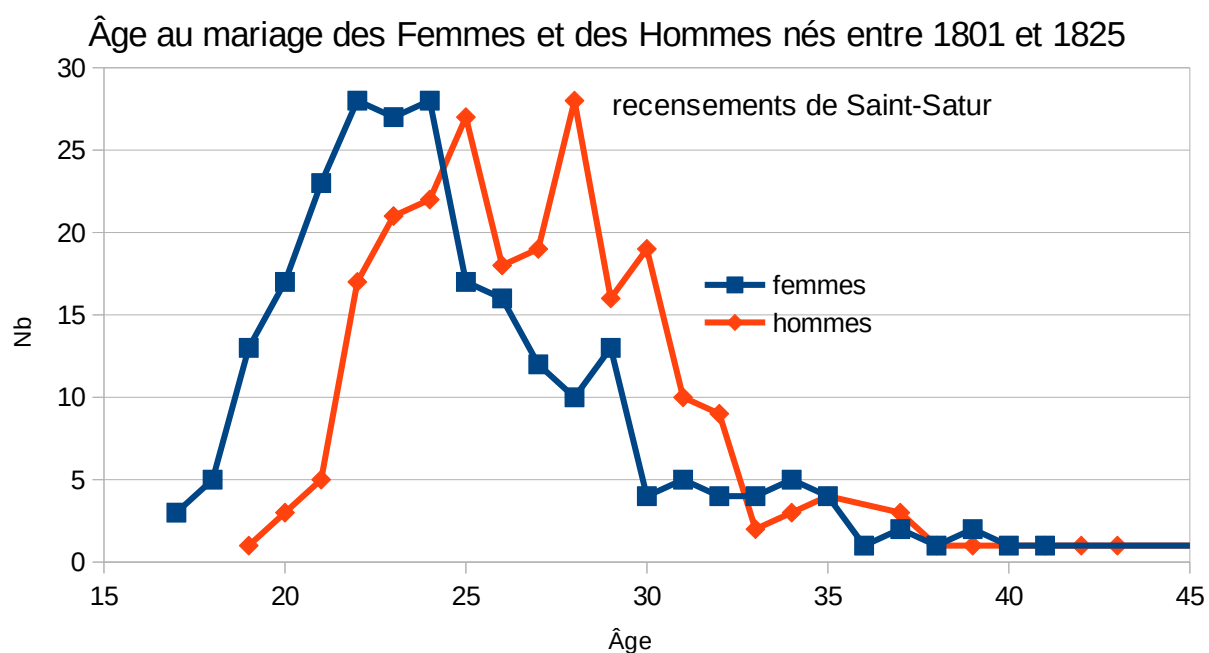


Répartition des âges au décès, au mariage

Individus nés entre 1801 et 1825														
Âge décès	F	H	F + H	%	Âge décès	F	H	F + H	%	Âge décès	F	H	F + H	%
Sans info	95	50	145	25,8	68	3	7	10	1,8	83	12	3	15	2,7
53		1	1	0,2	69	2	4	6	1,1	84	11	5	16	2,9
54	1		1	0,2	70	6	6	12	2,1	85	8	5	13	2,3
55		1	1	0,2	71	8	6	14	2,5	86	7	7	14	2,5
57	1	2	3	0,5	72	3	16	19	3,4	87	5	4	9	1,6
58		3	3	0,5	73	8	7	15	2,7	88	3	2	5	0,9
59	1	2	3	0,5	74	11	7	18	3,2	89	2	3	5	0,9
60	1		1	0,2	75	11	8	19	3,4	90	2	2	4	0,7
61		6	6	1,1	76	8	10	18	3,2	91	3	2	5	0,9
62	1	3	4	0,7	77	9	14	23	4,1	92	3	4	7	1,2
63	4	5	9	1,6	78	9	9	18	3,2	93	3	4	7	1,2
64	3	5	8	1,4	79	5	8	13	2,3	94	1		1	0,2
65	4	5	9	1,6	80	9	15	24	4,3	96	1		1	0,2
66	1	2	3	0,5	81	6	11	17	3,0	100	1		1	0,2
67	2	4	6	1,1	82	15	15	30	5,3	Total	289	273	562	100,0



Individus nés entre 1801 et 1825															
Âge mariage	F	H	F + H	%	Âge mariage	F	H	F + H	%	Âge mariage	F	H	F + H	%	
Sans info	41	37	78	13,9	27	12	19	31	5,5	38	1	1	2	0,4	
17	3		3	0,5	28	10	28	38	6,8	39	2	1	3	0,5	
18	5		5	0,9	29	13	16	29	5,2	40	1		1	0,2	
19	13	1	14	2,5	30	4	19	23	4,1	41	1	1	2	0,4	
20	17	3	20	3,6	31	5	10	15	2,7	42		1	1	0,2	
21	23	5	28	5,0	32	4	9	13	2,3	43		1	1	0,2	
22	28	17	45	8,0	33	4	2	6	1,1	46	1	1	2	0,4	
23	27	21	48	8,6	34	5	3	8	1,4	49		1	1	0,2	
24	28	22	50	8,9	35	4	4	8	1,4	53		1	1	0,2	
25	17	27	44	7,8	36	1		1	0,2	54	1		1	0,2	
26	16	18	34	6,1	37	2	3	5	0,9	58		1	1	0,2	
										Total	289	273	562	100,2	



Individus nés entre 1801 et 1825	Âge au décès			Âge au mariage		
	F	H	F + H	F	H	F + H
Âge moyen (ans)	78,2	75,7	76,9	25,0	27,4	26,2
Écart type	8,0	8,6	8,4	5,2	5,2	5,3
Nombre d'information	194	223	417	248	236	484
Nombre d'individus	289	273	562	289	273	562
% d'information	67,1	81,7	74,2	85,8	86,4	86,1

Répartition des lieux de naissance, du décès et du mariage

Lieux de naissance pour les individus nés entre 1801 et 1825					
Départements	Communes	F	H	F + H	%
Inconnu (00)	Inconnu (00000)	11	6	17	3,0
Allier (03)	Chapelaude (la) (03055)	1		1	0,2
	Garnat-sur-Engièvre (03120)	1		1	0,2
	Moulins (03190)	1		1	0,2
	Saint-Pourçain-sur-Sioule (03254)		1	1	0,2
	Ygrande (03320)		1	1	0,2
Ardennes (08)	Hargnies (08214)	1		1	0,2
Cantal (15)	Chalvignac (15036)		1	1	0,2
Charente (16)	Mansle (16206)	1		1	0,2
Charente-Maritime (17)	Rochelle (la) (17300)	1		1	0,2
Cher (18)	Aix-d'Angillon (les) (18003)		2	2	0,4
	Assigny (18014)		1	1	0,2
	Aubigny-sur-Nère (18015)	2	1	3	0,5
	Azy (18019)		1	1	0,2
	Bannay (18020)	2	5	7	1,2
	Boulleret (18032)	1	2	3	0,5
	Bourges (18033)	2	3	5	0,9
	Bué (18039)	2	3	5	0,9
	Chapelotte (la) (18051)	5		5	0,9
	Couargues (18074)		2	2	0,4
	Crézancy-en-Sancerre (18079)	2		2	0,4
	Dampierre-en-Crot (18084)		1	1	0,2
	Étréchy (18090)	1		1	0,2
	Feux (18094)	3		3	0,5
	Gardefort (18098)	4		4	0,7
	Gron (18105)	1		1	0,2
	Henrichemont (18109)	1	1	2	0,4
	Jalognes (18116)	2		2	0,4
	Jars (18117)	2	3	5	0,9
	Léré (18125)		2	2	0,4
	Levet (18126)		1	1	0,2
	Mehun-sur-Yèvre (18141)	1		1	0,2
	Menetou-Râtel (18144)	4		4	0,7
	Menetou-Salon (18145)	1		1	0,2
	Ménétréol-sous-Sancerre (18146)	6	7	13	2,3
	Morogues (18156)	2		2	0,4
	Neuilly-en-Sancerre (18162)		1	1	0,2
	Neuvy-Deux-Clochers (18163)	2		2	0,4

Lieux de naissance pour les individus nés entre 1801 et 1825					
Départements	Communes	F	H	F + H	%
	Noyer (le) (18168)		1	1	0,2
	Parnay (18177)	1		1	0,2
	Sagonne (18195)	1		1	0,2
	Saint-Bouize (18200)	1	2	3	0,5
	Saint-Satur (18233)	152	166	318	56,6
	Sainte-Gemme-en-Sancerrois (18208)	1	1	2	0,4
	Sancerre (18241)	12	8	20	3,6
	Sancoins (18242)		1	1	0,2
	Santranges (18243)	1		1	0,2
	Savigny-en-Sancerre (18246)		2	2	0,4
	Sens-Beaujeu (18249)	1		1	0,2
	Subligny (18256)	2		2	0,4
	Sury-en-Vaux (18258)	10	3	13	2,3
	Sury-près-Léré (18257)		1	1	0,2
	Thauvenay (18262)		2	2	0,4
	Veaugues (18272)	6	1	7	1,2
	Verdigny (18274)	3	1	4	0,7
	Vesdun (18278)		2	2	0,4
	Villegenon (18284)	1		1	0,2
	Vinon (18287)	1		1	0,2
Creuse (23)	Bonnat (23025)		1	1	0,2
Doubs (25)	Besançon (25056)	1		1	0,2
Indre (36)	Bommiers (36019)		1	1	0,2
	Châtre (la) (36046)	1		1	0,2
	Déols (36063)	1		1	0,2
	Issoudun (36088)	1		1	0,2
	Pommiers (36160)		1	1	0,2
	Rouvres-les-Bois (36175)	1		1	0,2
	Sainte-Sévère-sur-Indre (36208)		1	1	0,2
Indre-et-Loire (37)	Marçay (37144)		1	1	0,2
Isère (38)	Grenoble (38185)		1	1	0,2
	Septème (38480)		1	1	0,2
Loiret (45)	Baule (45024)	1		1	0,2
	Beaulieu-sur-Loire (45029)	1	2	3	0,5
	Gien (45155)		1	1	0,2
	Nibelle (45228)		1	1	0,2
	Orléans (45234)	1		1	0,2
Lot-et-Garonne (47)	Tournon-d'Agenais (47312)		1	1	0,2
Meurthe-et-Moselle (54)	Lunéville (54329)		1	1	0,2
Moselle (57)	Thionville (57672)		1	1	0,2

Lieux de naissance pour les individus nés entre 1801 et 1825					
Départements	Communes	F	H	F + H	%
Nièvre (58)	Arquian (58012)	1		1	0,2
	Bouhy (58036)	1		1	0,2
	Champvert (58055)		1	1	0,2
	Charité-sur-Loire (la) (58059)	2		2	0,4
	Clamecy (58079)	1		1	0,2
	Cosne-Cours-sur-Loire (58086)	4	5	9	1,6
	Donzy (58102)	1		1	0,2
	Myennes (58187)		3	3	0,5
	Pouilly-sur-Loire (58215)		2	2	0,4
	Raveau (58220)	1		1	0,2
	Saint-Amand-en-Puisaye (58227)		1	1	0,2
	Saint-Laurent-l'Abbaye (58248)		1	1	0,2
	Saint-Martin-sur-Nohain (58256)	2		2	0,4
	St-Père (58261)		1	1	0,2
	Tracy-sur-Loire (58295)	3	2	5	0,9
	Varennes-lès-Narcy (58302)	1	1	2	0,4
Varzy (58304)	1		1	0,2	
Puy-de-Dôme (63)	Paslières (63271)	1		1	0,2
Saône-et-Loire (71)	Marly-sous-Issy (71280)		1	1	0,2
Paris (75)	Paris (75000)	2	1	3	0,5
	Paris 8e (75008)		1	1	0,2
Yvelines (78)	Falaise (la) (78230)	1		1	0,2
Vienne (86)	Poitiers (86194)		1	1	0,2
	Roche-Posay (la) (86207)		1	1	0,2
Yonne (89)	Chablis (89068)	1		1	0,2
	Charny (89086)		1	1	0,2
	Tanlay (89407)	1		1	0,2
Pays Étrangers (99)	Belgique (99131)	1		1	0,2
	Total	289	273	562	100,0
104 communes, 22 départements, 1 ville étrangère dans 1 pays, et dans des lieux inconnus					

Lieux du décès pour les individus nés entre 1801 et 1825					
Départements	Communes	F	H	F + H	%
Inconnu (00)	Inconnu (00)	99	53	152	27,0
Allier (03)	Saint-Pourçain-sur-Sioule (03)		1	1	0,2
Cher (18)	Bourges (18)	1	1	2	0,4
	Menetou-Râtel (18)	1		1	0,2
	Sens-Beaujeu (18)	1		1	0,2
	Vinon (18)	1		1	0,2
	Sancerre (18)	2	7	9	1,6

Lieux du décès pour les individus nés entre 1801 et 1825					
Départements	Communes	F	H	F + H	%
	Saint-Satur (18)	179	199	378	67,3
	Bannay (18)		1	1	0,2
	Châtelet (le) (18)		1	1	0,2
	Henrichemont (18)		1	1	0,2
	Menetou-Salon (18)		1	1	0,2
	Ménétréol-sous-Sancerre (18)		1	1	0,2
	Neuilly-en-Sancerre (18)		1	1	0,2
Indre (36)	Meunet-sur-Vatan (36)		1	1	0,2
	Saint-Gautier (36)		1	1	0,2
Loiret (45)	Châtillon-sur-Loire (45)	1		1	0,2
Nièvre (58)	Montargis (45)		1	1	0,2
	Nevers (58)		1	1	0,2
Haute-Savoie (74)	Saint-Jeoire (74)		1	1	0,2
Paris (75)	Paris (75)	2		2	0,4
	Paris 4e (75)		1	1	0,2
Seine-et-Marne (77)	Neuilly-sur-Marne (77)	1		1	0,2
Essonne (91)	Champlan (91)	1		1	0,2
	Total	289	273	562	100,0
23 communes, 9 départements et dans des lieux inconnus					

Lieux du mariage pour les individus nés entre 1801 et 1825					
Départements	Communes	F	H	F + H	%
Inconnu (00)	Inconnu (00)	42	37	79	14,1
Allier (03)	Diou (03)	1	1	2	0,4
	Montet (le) (03)		1	1	0,2
Ardennes (08)	Hargnies (08)	1		1	0,2
Charente (16)	Salles-de-Villefagnan (16)	1		1	0,2
Cher (18)	Aubigny-sur-Nère (18)	2	1	3	0,5
	Bannay (18)	1	3	4	0,7
	Boulleret (18)		1	1	0,2
	Bourges (18)	1	2	3	0,5
	Bué (18)	1	1	2	0,4
	Chapelotte (la) (18)	3	2	5	0,9
	Châteauneuf-sur-Cher (18)		1	1	0,2
	Crézancy-en-Sancerre (18)	2	1	3	0,5
	Feux (18)	1		1	0,2
	Gardafort (18)	1	1	2	0,4
	Herry (18)	1	2	3	0,5
	Jars (18)	3	2	5	0,9
	Levet (18)		1	1	0,2

Lieux du mariage pour les individus nés entre 1801 et 1825					
Départements	Communes	F	H	F + H	%
	Menetou-Salon (18)	1	2	3	0,5
	Ménétréol-sous-Sancerre (18)	5	9	14	2,5
	Neuvy-Deux-Clochers (18)		1	1	0,2
	Saint-Bouize (18)	2	1	3	0,5
	Saint-Satur (18)	171	168	339	60,3
	Sainte-Gemme-en-Sancerrois (18)	1		1	0,2
	Sancerre (18)	18	9	27	4,8
	Santranges (18)	1		1	0,2
	Sens-Beaujeu (18)	2	1	3	0,5
	Subligny (18)	1		1	0,2
	Sury-en-Vaux (18)	2	3	5	0,9
	Sury-près-Léré (18)	1	1	2	0,4
	Vailly-sur-Sauldre (18)	1		1	0,2
	Veaugues (18)	1	1	2	0,4
	Verdigny (18)	1		1	0,2
	Vereaux (18)		1	1	0,2
	Vinon (18)	1	1	2	0,4
Hérault (34)	Agde (34)		1	1	0,2
Loire-Atlantique (44)	Nantes (44)		1	1	0,2
Loiret (45)	Baule (45)	1		1	0,2
	Beaulieu-sur-Loire (45)	1		1	0,2
	Orléans (45)	1	1	2	0,4
Lot-et-Garonne (47)	Tournon-d'Agenais (47)		1	1	0,2
Nièvre (58)	Bouhy (58)	1		1	0,2
	Charité-sur-Loire (la) (58)	2	2	4	0,7
	Clamecy (58)	1		1	0,2
	Cosne-Cours-sur-Loire (58)	1		1	0,2
	Donzy (58)	1	2	3	0,5
	Raveau (58)	1		1	0,2
	Saint-Martin-sur-Nohain (58)	1		1	0,2
	Tracy-sur-Loire (58)		1	1	0,2
	Varennes-lès-Narcy (58)	1		1	0,2
	Varzy (58)	1		1	0,2
Haut-Rhin (68)	Kaysersberg (68)		1	1	0,2
Paris (75)	Paris (75)	3	1	4	0,7
	Paris 10e (75)		1	1	0,2
	Paris 17e (75)		1	1	0,2
	Paris 8e (75)	1	1	2	0,4
Seine-et-Marne (77)	Provins (77)		1	1	0,2
Vienne (86)	Poitiers (86)		1	1	0,2

Lieux du mariage pour les individus nés entre 1801 et 1825					
Départements	Communes	F	H	F + H	%
Yonne (89)	Tanlay (89)	1		1	0,2
	Vézelay (89)		1	1	0,2
Pays Étrangers (99)	Bône, Algérie (99)		1	1	0,2
	Dinant, Belgique (99)	1		1	0,2
	Total	289	273	562	100
59 communes, 14 départements, 2 villes étrangères dans 2 pays, et dans des lieux inconnus					

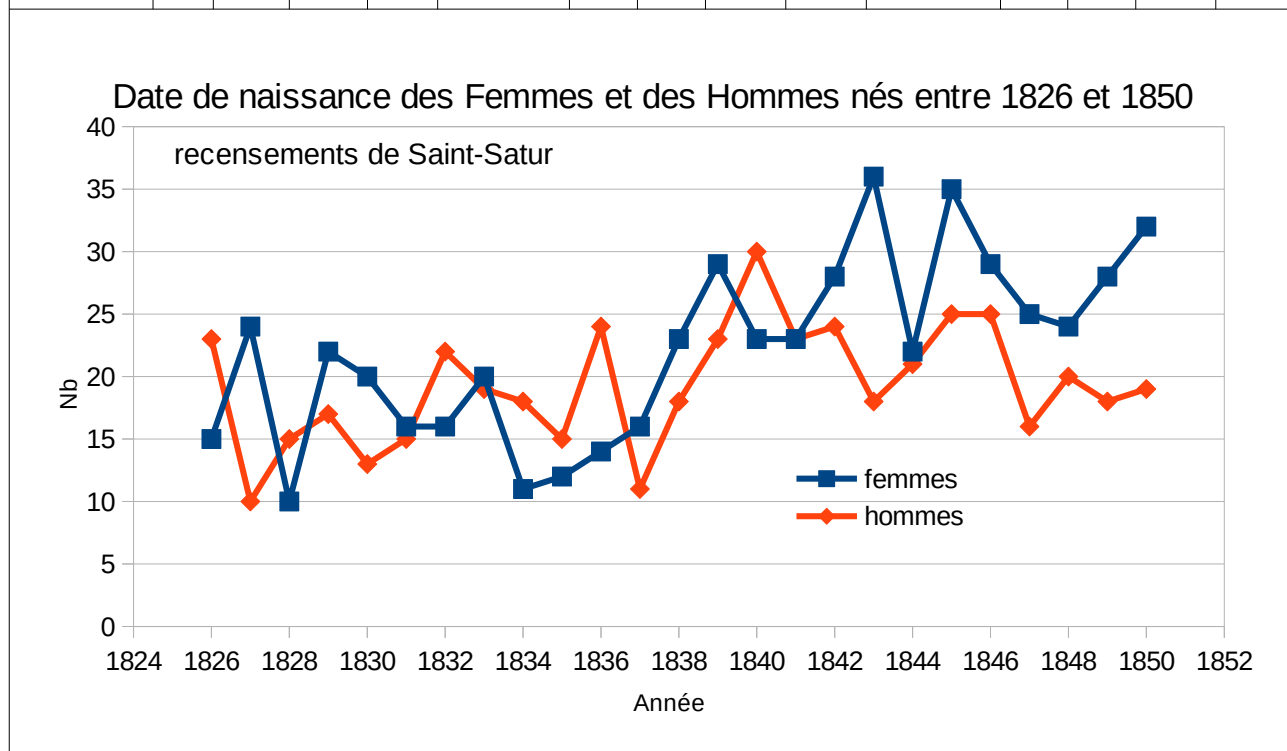
Répartition des individus dans les différents recensements

Nom du Groupe	Nb	%	Nb	%
GR1876	289	51,4	289	51,4
GR1876---1906	1	0,2	6	1,1
GR1876-1901	5	0,9		
GR1876-1891	107	19,0	181	32,2
GR1876-1891-1906	1	0,2		
GR1876-1891-1906-1911	1	0,2		
GR1876-1891-1901	44	7,8		
GR1876-1891-1901-1906	1	0,2		
GR1876-1891-1901-1906	18	3,2		
GR1876-1891-1901-1906-1911	9	1,6		
GR-1891	54	9,6	65	11,6
GR-1891-1901	8	1,4		
GR-1891-1901-1906	3	0,5		
GR—1901	12	2,1	21	3,4
GR—1901-1906	3	0,5		
GR---1906	5	0,9		
GR----1911	1	0,2		
Total	562	100,0	562	100,0
17 groupes				

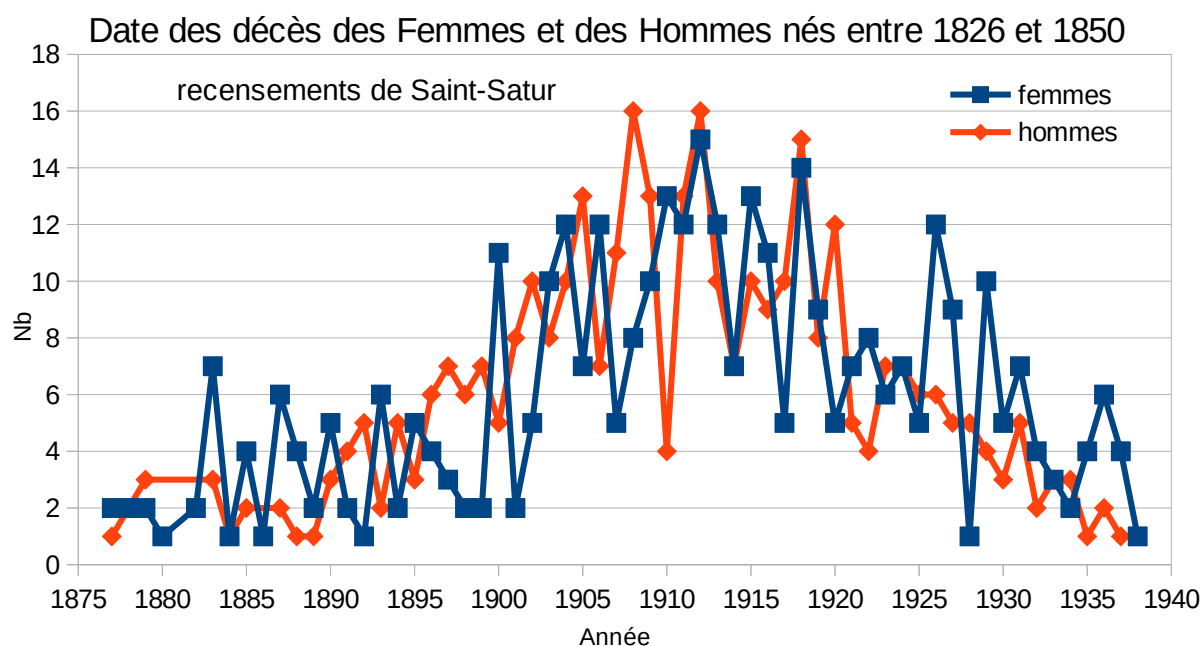
Statistiques sur tous les individus nés entre 1826 et 1850

Répartition des dates de naissance, de décès, et de mariage

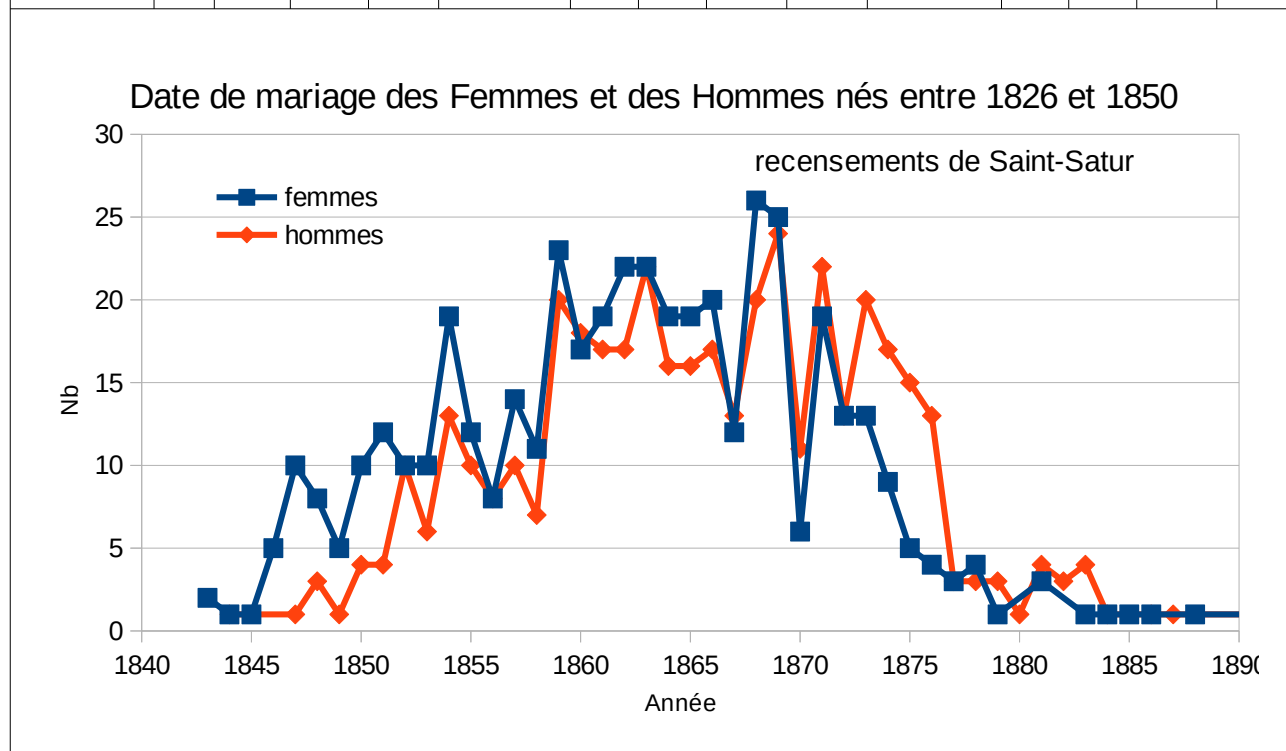
Individus nés entre 1826 et 1850														
Année naissance	F	H	F + H	%	Année naissance	F	H	F + H	%	Année naissance	F	H	F + H	%
1826	15	23	38	3,7	1835	12	15	27	2,6	1844	22	21	43	4,2
1827	24	10	34	3,3	1836	14	24	38	3,7	1845	35	25	60	5,8
1828	10	15	25	2,4	1837	16	11	27	2,6	1846	29	25	54	5,2
1829	22	17	39	3,8	1838	23	18	41	4,0	1847	25	16	41	4,0
1830	20	13	33	3,2	1839	29	23	52	5,0	1848	24	20	44	4,3
1831	16	15	31	3,0	1840	23	30	53	5,1	1849	28	18	46	4,4
1832	16	22	38	3,7	1841	23	23	46	4,4	1850	32	19	51	4,9
1833	20	19	39	3,8	1842	28	24	52	5,0	Total	553	482	1035	100,0
1834	11	18	29	2,8	1843	36	18	54	5,2					



Individus nés entre 1826 et 1850														
Année de décès	F	H	F + H	%	Année de décès	F	H	F + H	%	Année de décès	F	H	F + H	%
sansinfos	188	134	322	31,1	1898	2	6	8	0,8	1919	9	8	17	1,6
1877	2	1	3	0,3	1899	2	7	9	0,9	1920	5	12	17	1,6
1878	2	2	4	0,4	1900	11	5	16	1,5	1921	7	5	12	1,2
1879	2	3	5	0,5	1901	2	8	10	1,0	1922	8	4	12	1,2
1880	1		1	0,1	1902	5	10	15	1,4	1923	6	7	13	1,3
1882	2		2	0,2	1903	10	8	18	1,7	1924	7	7	14	1,4
1883	7	3	10	1,0	1904	12	10	22	2,1	1925	5	6	11	1,1
1884	1	1	2	0,2	1905	7	13	20	1,9	1926	12	6	18	1,7
1885	4	2	6	0,6	1906	12	7	19	1,8	1927	9	5	14	1,4
1886	1		1	0,1	1907	5	11	16	1,5	1928	1	5	6	0,6
1887	6	2	8	0,8	1908	8	16	24	2,3	1929	10	4	14	1,4
1888	4	1	5	0,5	1909	10	13	23	2,2	1930	5	3	8	0,8
1889	2	1	3	0,3	1910	13	4	17	1,6	1931	7	5	12	1,2
1890	5	3	8	0,8	1911	12	13	25	2,4	1932	4	2	6	0,6
1891	2	4	6	0,6	1912	15	16	31	3,0	1933	3	3	6	0,6
1892	1	5	6	0,6	1913	12	10	22	2,1	1934	2	3	5	0,5
1893	6	2	8	0,8	1914	7	7	14	1,4	1935	4	1	5	0,5
1894	2	5	7	0,7	1915	13	10	23	2,2	1936	6	2	8	0,8
1895	5	3	8	0,8	1916	11	9	20	1,9	1937	4	1	5	0,5
1896	4	6	10	1,0	1917	5	10	15	1,4	1938	1		1	0,1
1897	3	7	10	1,0	1918	14	15	29	2,8	Total	553	482	1035	100

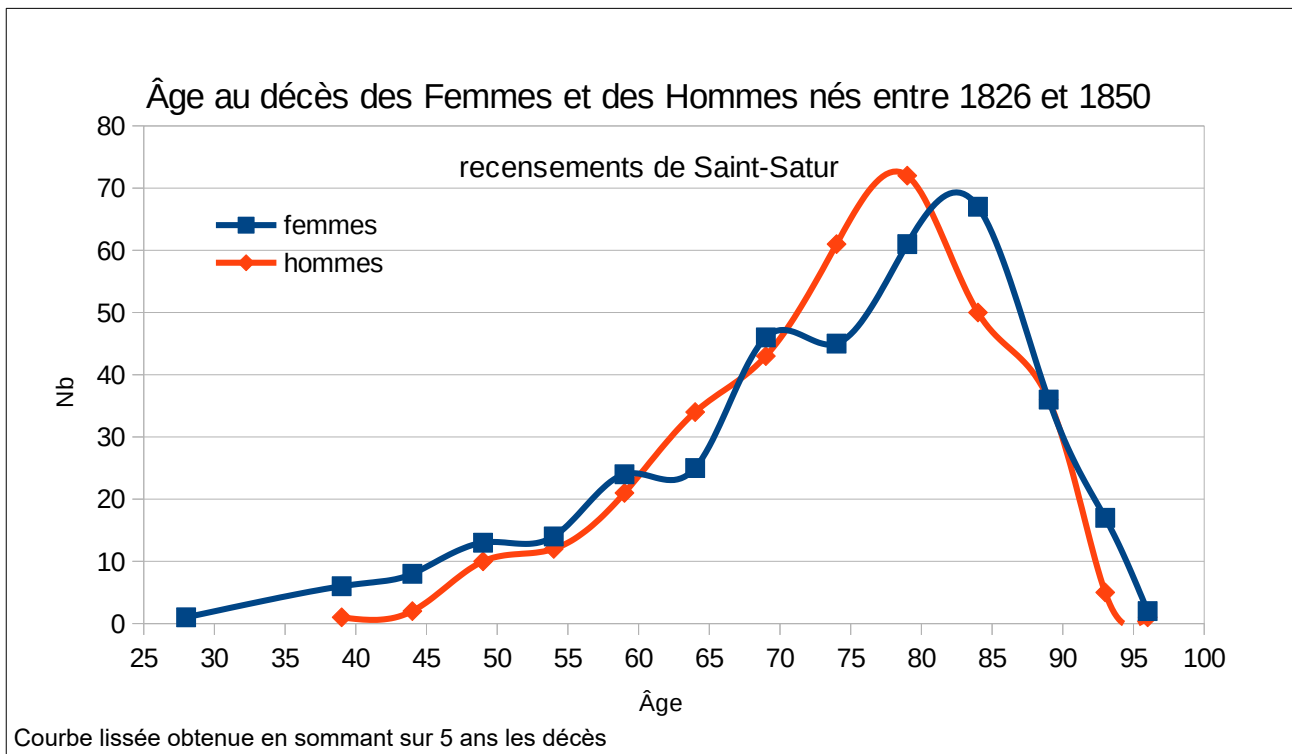


Individus nés entre 1826 et 1850														
Année de mariage	F	H	F + H	%	Année de mariage	F	H	F + H	%	Année de mariage	F	H	F + H	%
Sans info	103	68	171	16,5	1859	23	20	43	4,2	1876	4	13	17	1,6
1843	2		2	0,2	1860	17	18	35	3,4	1877	3	3	6	0,6
1844	1	1	2	0,2	1861	19	17	36	3,5	1878	4	3	7	0,7
1845	1		1	0,1	1862	22	17	39	3,8	1879	1	3	4	0,4
1846	5		5	0,5	1863	22	22	44	4,3	1880		1	1	0,1
1847	10	1	11	1,1	1864	19	16	35	3,4	1881	3	4	7	0,7
1848	8	3	11	1,1	1865	19	16	35	3,4	1882		3	3	0,3
1849	5	1	6	0,6	1866	20	17	37	3,6	1883	1	4	5	0,5
1850	10	4	14	1,4	1867	12	13	25	2,4	1884	1	1	2	0,2
1851	12	4	16	1,5	1868	26	20	46	4,4	1885	1		1	0,1
1852	10	10	20	1,9	1869	25	24	49	4,7	1886	1	1	2	0,2
1853	10	6	16	1,5	1870	6	11	17	1,6	1887		1	1	0,1
1854	19	13	32	3,1	1871	19	22	41	4,0	1888	1		1	0,1
1855	12	10	22	2,1	1872	13	13	26	2,5	1891	1		1	0,1
1856	8	8	16	1,5	1873	13	20	33	3,2	1893	1		1	0,1
1857	14	10	24	2,3	1874	9	17	26	2,5	1898	1	1	2	0,2
1858	11	7	18	1,7	1875	5	15	20	1,9	Total	553	482	1035	100,0



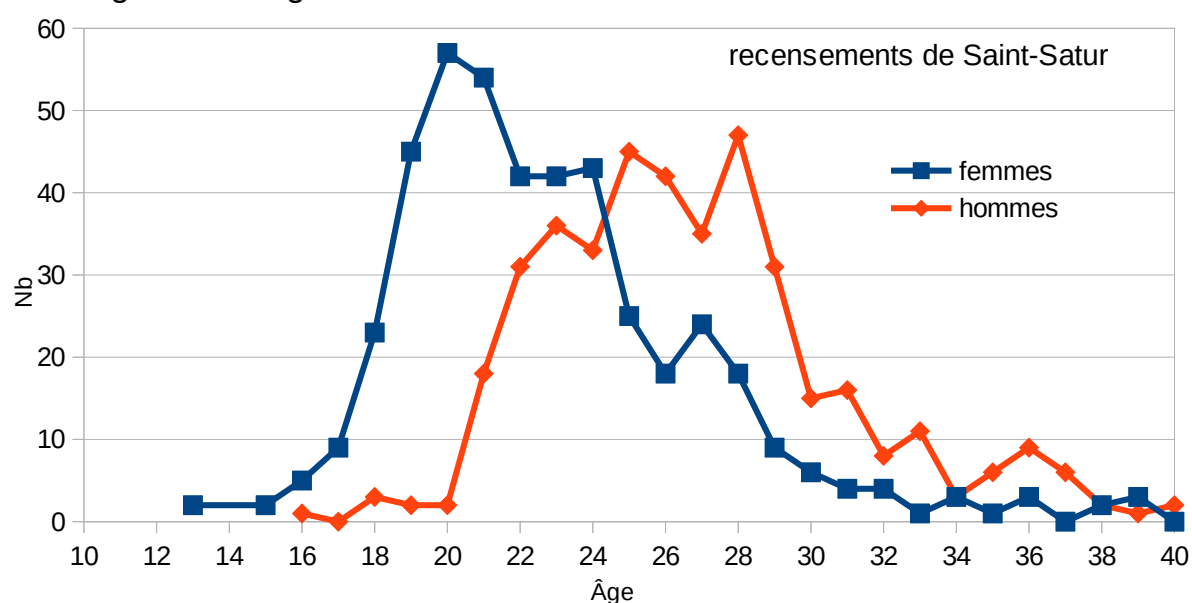
Répartition des âges au décès, au mariage

Individus nés entre 1826 et 1850														
Âge décès	F	H	F + H	%	Âge décès	F	H	F + H	%	Âge décès	F	H	F + H	%
Sans info	188	134	322	31,1	56	4		4	0,4	77	17	13	30	2,9
28	1		1	0,1	57	3	4	7	0,7	78	11	10	21	2,0
35	1		1	0,1	58	8	6	14	1,4	79	9	16	25	2,4
37	1		1	0,1	59	6	7	13	1,3	80	16	10	26	2,5
38	1		1	0,1	60	1	6	7	0,7	81	6	9	15	1,4
39	3	1	4	0,4	61	3	6	9	0,9	82	14	12	26	2,5
41	3	1	4	0,4	62	7	5	12	1,2	83	17	10	27	2,6
42	2		2	0,2	63	3	7	10	1,0	84	14	9	23	2,2
43	1	1	2	0,2	64	11	10	21	2,0	85	9	9	18	1,7
44	2		2	0,2	65	6	10	16	1,5	86	8	8	16	1,5
45	2	1	3	0,3	66	13	5	18	1,7	87	9	10	19	1,8
46	2	3	5	0,5	67	4	8	12	1,2	88	5	6	11	1,1
47	6	2	8	0,8	68	8	7	15	1,4	89	5	3	8	0,8
48	1	1	2	0,2	69	15	13	28	2,7	90	7	1	8	0,8
49	2	3	5	0,5	70	3	9	12	1,2	91	3	1	4	0,4
50	2	1	3	0,3	71	4	11	15	1,4	92	3	2	5	0,5
51	3	2	5	0,5	72	15	14	29	2,8	93	4	1	5	0,5
52	2		2	0,2	73	11	13	24	2,3	95	2		2	0,2
53	4	5	9	0,9	74	12	14	26	2,5	96		1	1	0,1
54	3	4	7	0,7	75	15	13	28	2,7	Total	553	482	1035	100,0
55	3	4	7	0,7	76	9	20	29	2,8					



Individus nés entre 1826 et 1850															
Âge mariage	F	H	F + H	%	Âge mariage	F	H	F + H	%	Âge mariage	F	H	F + H	%	
Sans info	104	69	173	16,7	26	18	42	60	5,8	39	3	1	4	0,4	
13	2		2	0,2	27	24	35	59	5,7	40		2	2	0,2	
15	2		2	0,2	28	18	47	65	6,3	41		1	1	0,1	
16	5	1	6	0,6	29	9	31	40	3,9	43		1	1	0,1	
17	9		9	0,9	30	6	15	21	2,0	44		3	3	0,3	
18	23	3	26	2,5	31	4	16	20	1,9	47		1	1	0,1	
19	45	2	47	4,5	32	4	8	12	1,2	49	1	1	2	0,2	
20	57	2	59	5,7	33	1	11	12	1,2	50	1		1	0,1	
21	54	18	72	7,0	34	3	3	6	0,6	51	1		1	0,1	
22	42	31	73	7,1	35	1	6	7	0,7	53		1	1	0,1	
23	42	36	78	7,5	36	3	9	12	1,2	60	1		1	0,1	
24	43	33	76	7,3	37		6	6	0,6	Total	553	482	1035	100,0	
25	25	45	70	6,8	38	2	2	4	0,4						

Âge au mariage des Femmes et des Hommes nés entre 1826 et 1850



Individus nés entre 1826 et 1850	Âge au décès			Âge au mariage		
	F	H	F + H	F	H	F + H
Âge moyen (ans)	72,0	72,3	72,2	23,1	27,1	25,0
Écart type	13,0	10,7	12,0	5,0	4,9	5,3
Nombre d'information	365	348	713	449	413	862
Nombre d'individus	553	482	1035	553	482	1035
% d'information	66,0	72,2	68,9	81,2	85,7	83,3

Répartition des lieux du décès et du mariage

Lieux de naissance pour les individus nés entre 1826 et 1850					
Départements	Communes	F	H	F + H	%
Inconnu (00000)	Inconnu (00000)	16	12	28	2,7
Aisne (02)	Château-Thierry (02168)	1		1	0,1
Allier (03)	Coulanges (03086)	1		1	0,1
	Hérisson (03127)		1	1	0,1
	Montmarault (03186)	1		1	0,1
	Néris-les-Bains (03195)	1		1	0,1
	Saint-Pourçain-sur-Sioule (03254)		1	1	0,1
	Varennes-sur-Allier (03298)	1	1	2	0,2
	Veudre (le) (03309)	1	2	3	0,3
Ardennes (08)	Charleville-Mézières (08105)		1	1	0,1
	Mairy (08267)	1		1	0,1
Bouches-du-Rhône (13)	Aix-en-Provence (13001)	1		1	0,1
Cantal (15)	Lanobre (15092)	1		1	0,1
	Riom-ès-Montagnes (15162)		1	1	0,1
Charente (16)	Salles-de-Villefagnan (16361)	1		1	0,1
Cher (18)	Argent-sur-Sauldre (18011)	1		1	0,1
	Aubigny-sur-Nère (18015)	3	2	5	0,5
	Azy (18019)		1	1	0,1
	Bannay (18020)	9	8	17	1,6
	Barlieu (18022)	1	1	2	0,2
	Baugy (18023)	1		1	0,1
	Belleville-sur-Loire (18026)		1	1	0,1
	Boulleret (18032)	1	5	6	0,6
	Bourges (18033)	6	1	7	0,7
	Bué (18039)	3	3	6	0,6
	Chambon (18046)	1		1	0,1
	Chapelotte (la) (18051)	1	2	3	0,3
	Charenton-du-Cher (18052)	1		1	0,1
	Charly (18054)	1		1	0,1
	Chassy (18056)		1	1	0,1
	Châteauneuf-sur-Cher (18058)	2		2	0,2
	Concressault (18070)	1		1	0,1
	Cornusse (18072)		1	1	0,1
	Couargues (18074)	4	2	6	0,6
	Cours-les-Barres (18075)		1	1	0,1
Couy (18077)	1	1	2	0,2	
Crézancy-en-Sancerre (18079)	6	2	8	0,8	

Lieux de naissance pour les individus nés entre 1826 et 1850					
Départements	Communes	F	H	F + H	%
	Dampierre-en-Crot (18084)	1	2	3	0,3
	Étréchy (18090)	1		1	0,1
	Feux (18094)	4		4	0,4
	Fussy (18097)		1	1	0,1
	Gardefort (18098)	2	1	3	0,3
	Givardon (18102)	1		1	0,1
	Graçay (18103)		1	1	0,1
	Groises (18104)	1	1	2	0,2
	Gron (18105)	3	1	4	0,4
	Henrichemont (18109)	2	2	4	0,4
	Herry (18110)	3	1	4	0,4
	Jalognes (18116)	1	2	3	0,3
	Jars (18117)	9	9	18	1,7
	Jussy-Champagne (18119)	1		1	0,1
	Jussy-le-Chaudrier (18120)		1	1	0,1
	Léré (18125)	2		2	0,2
	Lignièrès (18127)	1		1	0,1
	Lunery (18133)		1	1	0,1
	Massay (18140)	1		1	0,1
	Menetou-Râtel (18144)	3	1	4	0,4
	Menetou-Salon (18145)		1	1	0,1
	Ménétréol-sous-Sancerre (18146)	20	10	30	2,9
	Méry-ès-Bois (18149)		1	1	0,1
	Montigny (18151)	2	1	3	0,3
	Nérondes (18160)	1		1	0,1
	Neuilly-en-Dun (18161)		1	1	0,1
	Neuilly-en-Sancerre (18162)		3	3	0,3
	Neuvy-Deux-Clochers (18163)	2	1	3	0,3
	Noyer (le) (18168)	2	1	3	0,3
	Oizon (18170)	1		1	0,1
	Préveranges (18187)		1	1	0,1
	Rians (18194)	1		1	0,1
	Saint-Amand-Montrond (18197)	1		1	0,1
	Saint-Ambroix (18198)	1		1	0,1
	Saint-Bouize (18200)	2	2	4	0,4
	Saint-Florent-sur-Cher (18207)		1	1	0,1
	Saint-Hilaire-en-Lignièrès (18216)		1	1	0,1
	Saint-Martin-des-Champs (18224)	1		1	0,1
	Saint-Satur (18233)	240	253	493	47,6
	Sainte-Gemme-en-Sancerrois (18208)	2	3	5	0,5

Lieux de naissance pour les individus nés entre 1826 et 1850					
Départements	Communes	F	H	F + H	%
	Sancergues (18240)		1	1	0,1
	Sancerre (18241)	26	11	37	3,6
	Sancoins (18242)	3		3	0,3
	Santranges (18243)	2	2	4	0,4
	Savigny-en-Sancerre (18246)	3		3	0,3
	Sens-Beaujeu (18249)	8	3	11	1,1
	Subligny (18256)	1	1	2	0,2
	Sury-en-Vaux (18258)	14	4	18	1,7
	Thaumiers (18261)	1		1	0,1
	Thauvenay (18262)	2	3	5	0,5
	Thou (18264)		1	1	0,1
	Vailly-sur-Sauldre (18269)		1	1	0,1
	Veaugues (18272)	3		3	0,3
	Verdigny (18274)	7	1	8	0,8
	Vereaux (18275)		1	1	0,1
	Vierzon (18279)	2		2	0,2
	Vignoux-sur-Barangeon (18281)	1		1	0,1
	Villabon (18282)	1		1	0,1
	Villegenon (18284)		2	2	0,2
Vinon (18287)	8	3	11	1,1	
Corrèze (19)	Malemort-sur-Corrèze (19123)	1	1	2	0,2
Côte-d'Or (21)	Moloy (21421)	1		1	0,1
	Poncey-sur-l'IGNON (21494)		1	1	0,1
	Saulon-la-Chapelle (21585)	1		1	0,1
Creuse (23)	Gouzon (23093)		5	5	0,5
	Saint-Quentin-la-Chabanne (23238)	1		1	0,1
Drôme (26)	Châteauneuf-du-Rhône (26085)		1	1	0,1
Eure-et-Loir (28)	Illiers-Combray (28196)		1	1	0,1
	Sainville (28363)	1		1	0,1
Finistère (29)	Guimiliau (29074)	1		1	0,1
Ille-et-Vilaine (35)	Saint-Malo (35288)	1		1	0,1
Indre (36)	Bouges-le-Château (36023)		1	1	0,1
	Châtre (la) (36046)	1		1	0,1
	Cluis (36056)		2	2	0,2
	Issoudun (36088)		1	1	0,1
	Reuilly (36171)	1		1	0,1
Indre-et-Loire (37)	Île-Bouchard (l') (37119)	1	1	2	0,2
	Loches (37132)		1	1	0,1
	Mosnes (37161)	1		1	0,1
	Tours (37261)		1	1	0,1

Lieux de naissance pour les individus nés entre 1826 et 1850					
Départements	Communes	F	H	F + H	%
Isère (38)	Côtes-d'Arej (les) (38131)		1	1	0,1
Loir-et-Cher (41)	Blois (41018)		1	1	0,1
	Contres (41059)		1	1	0,1
	Ferté-Saint-Cyr (la) (41085)	1		1	0,1
	Selles-sur-Cher (41242)		1	1	0,1
Haute-Loire (43)	Champagnac-le-Vieux (43052)	1		1	0,1
	Craponne-sur-Arzon (43080)		2	2	0,2
Loire-Atlantique (44)	Héric (44073)	1		1	0,1
	Missillac (44098)	2		2	0,2
Loiret (45)	Beaulieu-sur-Loire (45029)	1	1	2	0,2
	Bignon-Mirabeau (le) (45032)	1		1	0,1
	Boynes (45050)	1		1	0,1
	Breteau (45052)		1	1	0,1
	Châtillon-sur-Loire (45087)		1	1	0,1
	Fay-aux-Loges (45142)		1	1	0,1
	Montargis (45208)	1		1	0,1
	Montcorbon (45211)		1	1	0,1
	Saint-Firmin-sur-Loire (45276)	1		1	0,1
Lot (46)	Thédirac (46316)		1	1	0,1
Lozère (48)	Altier (48004)		1	1	0,1
Marne (51)	Vroil (51658)	1		1	0,1
Haute-Marne (52)	Villiers-en-Lieu (52534)		1	1	0,1
Mayenne (53)	Couesmes-Vaucé (53079)		1	1	0,1
Meuse (55)	Mouzay (55364)	1		1	0,1
Morbihan (56)	Roche-Bernard (la) (56195)	1		1	0,1
Moselle (57)	Béchy (57057)	1		1	0,1
	Monneren (57476)	1		1	0,1
Nièvre (58)	Achun (58001)	1		1	0,1
	Alligny-Cosne (58002)		1	1	0,1
	Azy-le-Vif (58021)		1	1	0,1
	Cessy-les-Bois (58048)	1	1	2	0,2
	Champvoux (58056)		1	1	0,1
	Charité-sur-Loire (la) (58059)	2	2	4	0,4
	Chevannes-Changy (58071)		1	1	0,1
	Clamecy (58079)		1	1	0,1
	Colméry (58081)		1	1	0,1
	Corancy (58082)	1		1	0,1
	Cosne-Cours-sur-Loire (58086)	3	4	7	0,7
	Donzy (58102)	1	1	2	0,2
	Entrains-sur-Nohain (58109)		2	2	0,2

Lieux de naissance pour les individus nés entre 1826 et 1850					
Départements	Communes	F	H	F + H	%
	Garchizy (58121)	1		1	0,1
	Garchy (58122)	1		1	0,1
	Guérigny (58131)	1		1	0,1
	Menestreau (58162)		1	1	0,1
	Myennes (58187)	3	1	4	0,4
	Narcy (58189)		1	1	0,1
	Nevers (58194)	1	1	2	0,2
	Nolay (58196)	1		1	0,1
	Ouroux-en-Morvan (58205)		1	1	0,1
	Pouigny (58213)	1	2	3	0,3
	Pougues-les-Eaux (58214)		1	1	0,1
	Pouilly-sur-Loire (58215)	3		3	0,3
	Prémery (58218)	1		1	0,1
	Raveau (58220)	1		1	0,1
	Rouy (58223)		1	1	0,1
	Saint-Andelain (58228)	2		2	0,2
	Saint-Seine (58268)	3		3	0,3
	St-Père (58261)		1	1	0,1
	Suilly-la-Tour (58281)	1	1	2	0,2
	Toury-sur-Jour (58294)	1		1	0,1
Tracy-sur-Loire (58295)	5	2	7	0,7	
Varenes-lès-Narcy (58302)		1	1	0,1	
Varzy (58304)	1		1	0,1	
Nord (59)	Coudekerque-Branche (59155)		1	1	0,1
Pas-de-Calais (62)	Lillers (62516)		1	1	0,1
Puy-de-Dôme (63)	Ambert (63003)		1	1	0,1
	Baffie (63027)		1	1	0,1
	Boudes (63046)	2		2	0,2
	Clermont-Ferrand (63113)		1	1	0,1
	Gelles (63163)	1		1	0,1
	Novacelles (63256)	1		1	0,1
	Saint-Martin-des-Olmes (63374)		2	2	0,2
	Saint-Priest-des-Champs (63388)		1	1	0,1
	Valcivières (63441)	1		1	0,1
	Vic-le-Comte (63457)	1		1	0,1
Bas-Rhin (67)	Ottwiller (67369)	1		1	0,1
	Wissembourg (67544)	1		1	0,1
Haut-Rhin (68)	Mulhouse (68224)	1		1	0,1
	Schlierbach (68301)		1	1	0,1
Saône-et-Loire (71)	Anost (71009)		1	1	0,1

Lieux de naissance pour les individus nés entre 1826 et 1850					
Départements	Communes	F	H	F + H	%
	Chalon-sur-Saône (71076)		1	1	0,1
	Digoin (71176)		1	1	0,1
	Loyère (la) (71265)		2	2	0,2
Haute-Savoie (74)	Anancy (74010)		1	1	0,1
Paris (75)	Paris (75000)	3	3	6	0,6
	Paris 10e (75010)	1	1	2	0,2
	Paris 3e (75003)	1		1	0,1
	Paris 5e (75005)	1		1	0,1
Seine-et-Marne (77)	Lognes (77258)		1	1	0,1
	Nangis (77327)	1		1	0,1
	Provins (77379)		1	1	0,1
	Vaux-le-Pénil (77487)		1	1	0,1
Yvelines (78)	Versailles (78646)	1		1	0,1
Somme (80)	Authie (80043)		1	1	0,1
Vienne (86)	Jazeneuil (86116)	1	1	2	0,2
	Lusignan (86139)	1		1	0,1
	Roche-Posay (la) (86207)		1	1	0,1
Haute-Vienne (87)	Saint-Priest-Ligoure (87176)	1		1	0,1
Yonne (89)	Chigy (89107)	2		2	0,2
	Courson-les-Carières (89125)		1	1	0,1
	Étais-la-Sauvin (89158)	1		1	0,1
	Ravières (89321)		1	1	0,1
	Saint-Fargeau (89344)		1	1	0,1
	Sommecaise (89397)	1		1	0,1
	Taingy (89405)		1	1	0,1
	Treigny (89420)	1		1	0,1
	Venizy (89436)		1	1	0,1
Villemanoche (89456)	1		1	0,1	
Territoire-de-Belfort (90)	Belfort (90010)		1	1	0,1
Essonne (91)	Étampes (91223)	1		1	0,1
Seine-Saint-Denis (93)	Épinay-sur-Seine (93031)	1		1	0,1
Pays Étrangers (99)	Suisse (99140)		1	1	0,1
	Total	553	482	1035	100,0
227 communes, 47 départements, 1 ville étrangère dans 1 pays, et dans des lieux inconnus					

Lieux du décès pour les individus nés entre 1826 et 1850					
Départements	Communes	F	H	F + H	%
Inconnu (00)	Inconnu (00)	200	137	337	32,6
Aisne (02)	Saint-Quentin (02)		1	1	0,1
Allier (03)	Néris-les-Bains (03)		1	1	0,1

Lieux du décès pour les individus nés entre 1826 et 1850					
Départements	Communes	F	H	F + H	%
	Veudre (le) (03)		1	1	0,1
Cher (18)	Aix-d'Angillon (les) (18)	1		1	0,1
	Grossouvre (18)	1	1	2	0,2
	Henrichemont (18)	1		1	0,1
	Jars (18)	1		1	0,1
	Lunery (18)	1		1	0,1
	Noyer (le) (18)	1		1	0,1
	Sury-en-Vaux (18)	1	1	2	0,2
	Vailly-sur-Sauldre (18)	1		1	0,1
	Vallenay (18)	1		1	0,1
	Ménétréol-sous-Sancerre (18)	2	5	7	0,7
	Bourges (18)	8	1	9	0,9
	Sancerre (18)	9	6	15	1,4
	Saint-Satur (18)	306	298	604	58,4
	Boulleret (18)		1	1	0,1
	Bué (18)		1	1	0,1
	Crézancy-en-Sancerre (18)		1	1	0,1
	Léré (18)		1	1	0,1
	Neuilly-en-Dun (18)		1	1	0,1
	Parassy (18)		1	1	0,1
	Saint-Amand-Montrond (18)		1	1	0,1
Sancoins (18)		1	1	0,1	
Thou (18)		1	1	0,1	
Vinon (18)		1	1	0,1	
Corrèze (19)	Tulle (19)		1	1	0,1
Côte-d'Or (21)	Dijon (21)	1		1	0,1
Indre (36)	Vatan (36)		1	1	0,1
Loiret (45)	Chécy (45)	1		1	0,1
	Dampierre-en-Burly (45)	1		1	0,1
	Orléans (45)	1		1	0,1
	Cernoy-en-Berry (45)		1	1	0,1
	Gien (45)		1	1	0,1
	Sully-sur-Loire (45)		1	1	0,1
Nièvre (58)	Nevers (58)	1		1	0,1
	Cosne-Cours-sur-Loire (58)	2	1	3	0,3
	Tracy-sur-Loire (58)	2	1	3	0,3
	Charité-sur-Loire (la) (58)		1	1	0,1
Haute-Saône (70)	Cerre-lès-Noroy (70)		1	1	0,1
Haute-Savoie (74)	Saint-Jeoire (74)	1		1	0,1
Paris (75)	Paris 16e (75)	1		1	0,1

Lieux du décès pour les individus nés entre 1826 et 1850					
Départements	Communes	F	H	F + H	%
	Paris 7e (75)	1	1	2	0,2
	Paris 18e (75)		1	1	0,1
	Paris 20e (75)		2	2	0,2
	Paris 4e (75)		2	2	0,2
	Paris 8e (75)		2	2	0,2
Seine-et-Marne (77)	Écuellen (77)	1		1	0,1
	Fontainebleau (77)	1	1	2	0,2
	Provins (77)		1	1	0,1
Yvelines(78)	Versailles (78)	1		1	0,1
Essonne (91)	Evry (91)	1		1	0,1
	Corbeil-Essonnes (91)		1	1	0,1
Hauts-de-Seine (92)	Colombes (92)	1		1	0,1
Seine-Saint-Denis (93)	Pantin (93)	1		1	0,1
Val-de-Marne (94)	Charenton-le-Pont (94)	1		1	0,1
	Total	553	482	1035	100
56 communes, 17 départements, et dans des lieux inconnus					

Lieux du mariage pour les individus nés entre 1826 et 1850					
Départements	Communes	F	H	F + H	%
Inconnu (00)	Inconnu (00)	106	70	176	17,0
Aisne (02)	Chevregny (02)		1	1	0,1
Allier (03)	Montluçon (03)	1	1	2	0,2
	Pierrefitte-sur-Loire (03)	1		1	0,1
	Varennes-sur-Allier (03)	1	1	2	0,2
	Veudre (le) (03)	1	1	2	0,2
Cantal (15)	Lanobre (15)	1		1	0,1
Charente (16)	Salles-de-Villefagnan (16)	1		1	0,1
Cher (18)	Aix-d'Angillon (les) (18)		1	1	0,1
	Aubigny-sur-Nère (18)	1		1	0,1
	Bannay (18)	9	10	19	1,8
	Baugy (18)		1	1	0,1
	Belleville-sur-Loire (18)		1	1	0,1
	Boulleret (18)	2	1	3	0,3
	Bourges (18)	5	1	6	0,6
	Bué (18)	4	1	5	0,5
	Chambon (18)	1		1	0,1
	Charly (18)	1		1	0,1
	Châteauneuf-sur-Cher (18)	2	1	3	0,3
	Concessault (18)	1		1	0,1

Lieux du mariage pour les individus nés entre 1826 et 1850					
Départements	Communes	F	H	F + H	%
	Couargues (18)	2	2	4	0,4
	Crézancy-en-Sancerre (18)	4	5	9	0,9
	Culan (18)		1	1	0,1
	Farges-en-Septaine (18)	1		1	0,1
	Feux (18)	1		1	0,1
	Fussy (18)		1	1	0,1
	Gardefort (18)		1	1	0,1
	Givardon (18)	1	2	3	0,3
	Gron (18)	3	1	4	0,4
	Henrichemont (18)	1	1	2	0,2
	Herry (18)		2	2	0,2
	Jalognes (18)	1		1	0,1
	Jars (18)	3	3	6	0,6
	Jouet-sur-l'Aubois (18)		1	1	0,1
	Léré (18)	3	2	5	0,5
	Massay (18)	1	1	2	0,2
	Menetou-Râtel (18)	3	2	5	0,5
	Ménétréol-sous-Sancerre (18)	15	14	29	2,8
	Montigny (18)	1		1	0,1
	Neuilly-en-Dun (18)	1		1	0,1
	Neuilly-en-Sancerre (18)		1	1	0,1
	Neuvy-Deux-Clochers (18)	2		2	0,2
	Noyer (le) (18)	2	5	7	0,7
	Oizon (18)	1	1	2	0,2
	Saint-Bouize (18)	5	2	7	0,7
	Saint-Satur (18)	243	231	474	45,8
	Sainte-Gemme-en-Sancerrois (18)	1	2	3	0,3
	Sancerre (18)	26	25	51	4,9
	Sancoins (18)	2	1	3	0,3
	Savigny-en-Sancerre (18)	1		1	0,1
	Sens-Beaujeu (18)	3	4	7	0,7
	Subligny (18)	2	1	3	0,3
	Sury-en-Vaux (18)	9	14	23	2,2
	Sury-près-Léré (18)	2	2	4	0,4
	Thauvenay (18)	2	3	5	0,5
	Vailly-sur-Sauldre (18)	2	1	3	0,3
	Verdigny (18)	2	3	5	0,5
	Vierzon (18)	1		1	0,1
	Vierzon-Village (18)	1	1	2	0,2
	Vignoux-sur-Barangeon (18)	1		1	0,1

Lieux du mariage pour les individus nés entre 1826 et 1850					
Départements	Communes	F	H	F + H	%
	Villabon (18)	1	1	2	0,2
	Vinon (18)	2		2	0,2
Corrèze (19)	Malemort-sur-Corrèze (19)	1		1	0,1
Côte-d'Or (21)	Pellerey (21)	1	1	2	0,2
Indre (36)	Fougerolles (36)		1	1	0,1
	Reuilly (36)	1		1	0,1
Indre-et-Loire (37)	Île-Bouchard (I') (37)	1	1	2	0,2
	Razines (37)	1		1	0,1
	Vouvray (37)	1	1	2	0,2
Loire-Atlantique (44)	Nantes (44)	1		1	0,1
Loiret (45)	Bignon-Mirabeau (Ie) (45)	1	1	2	0,2
	Lorcy (45)	1	1	2	0,2
	Saint-Firmin-sur-Loire (45)	1		1	0,1
Lot (46)	Lavercantière (46)		1	1	0,1
Lot-et-Garonne (47)	Tournon-d'Agenais (47)	1		1	0,1
Marne (51)	Reims (51)	1	1	2	0,2
Nièvre (58)	Azy-le-Vif (58)	1	1	2	0,2
	Champvoux (58)		1	1	0,1
	Charité-sur-Loire (Ia) (58)	1		1	0,1
	Ciez (58)		1	1	0,1
	Cosne-Cours-sur-Loire (58)	2	2	4	0,4
	Decize (58)		1	1	0,1
	Entrains-sur-Nohain (58)	1	2	3	0,3
	Fourchambault (58)	1		1	0,1
	Garchizy (58)	1		1	0,1
	Myennes (58)	3	2	5	0,5
	Nevers (58)	1	2	3	0,3
	Pouigny (58)	1	1	2	0,2
	Pouilly-sur-Loire (58)	2	1	3	0,3
	Saint-Amand-en-Puisaye (58)		1	1	0,1
	Saint-Andelain (58)	2	2	4	0,4
	Saint-Martin-sur-Nohain (58)		1	1	0,1
	Saint-Père (58)	1		1	0,1
	Saint-Seine (58)	2		2	0,2
	Tracy-sur-Loire (58)	5	3	8	0,8
	Tracy-sur-Louise (58)		1	1	0,1
Urzy (58)	1		1	0,1	
Puy-de-Dôme (63)	Valcivières (63)	1	1	2	0,2
Haute-Saône (70)	Montureux-et-Prantigny (70)	1	1	2	0,2
Saône-et-Loire (71)	Anost (71)	1	1	2	0,2

Lieux du mariage pour les individus nés entre 1826 et 1850					
Départements	Communes	F	H	F + H	%
	Creusot (1e) (71)		1	1	0,1
	Digoin (71)		1	1	0,1
Paris ((75)	Paris 10e (75)	2	1	3	0,3
	Paris 11e (75)	1	1	2	0,2
	Paris 12e (75)	1	1	2	0,2
	Paris 13e (75)	2	1	3	0,3
	Paris 16e (75)	1	1	2	0,2
	Paris 1e (75)	1	1	2	0,2
	Paris 20e (75)		2	2	0,2
	Paris 4e (75)		1	1	0,1
	Paris 5e (75)	1	1	2	0,2
	Paris 7e (75)	1	1	2	0,2
Seine-et-Marne (77)	Provins (77)	1		1	0,1
	Voullx (77)		1	1	0,1
Yvelines (78)	Versailles (78)	1	1	2	0,2
Vienne (86)	Poitiers (86)	1		1	0,1
Yonne (89)	Auxerre (89)	1		1	0,1
	Chigy (89)	2	2	4	0,4
	Saint-Fargeau (89)	1	1	2	0,2
	Toucy (89)		1	1	0,1
	Villemanoche (89)	1	1	2	0,2
Territoire-de-Belfort (90)	Belfort (90)	1	1	2	0,2
Essonne (91)	Champlan (91)	1		1	0,1
Hauts-de-Seine (92)	Suresnes (92)	1		1	0,1
Territoire-d'Outremer (98)	Port-de-France, Nouméa, Nouvelle-Calédonie (98)	1		1	0,1
Pays Étrangers (99)	Bône, Algérie (99)	1		1	0,1
	Total	553	482	1035	100
124 communes, 27 départements, 1 ville étrangère dans 1 pays et dans des lieux inconnus					

Répartition des individus dans les différents recensements

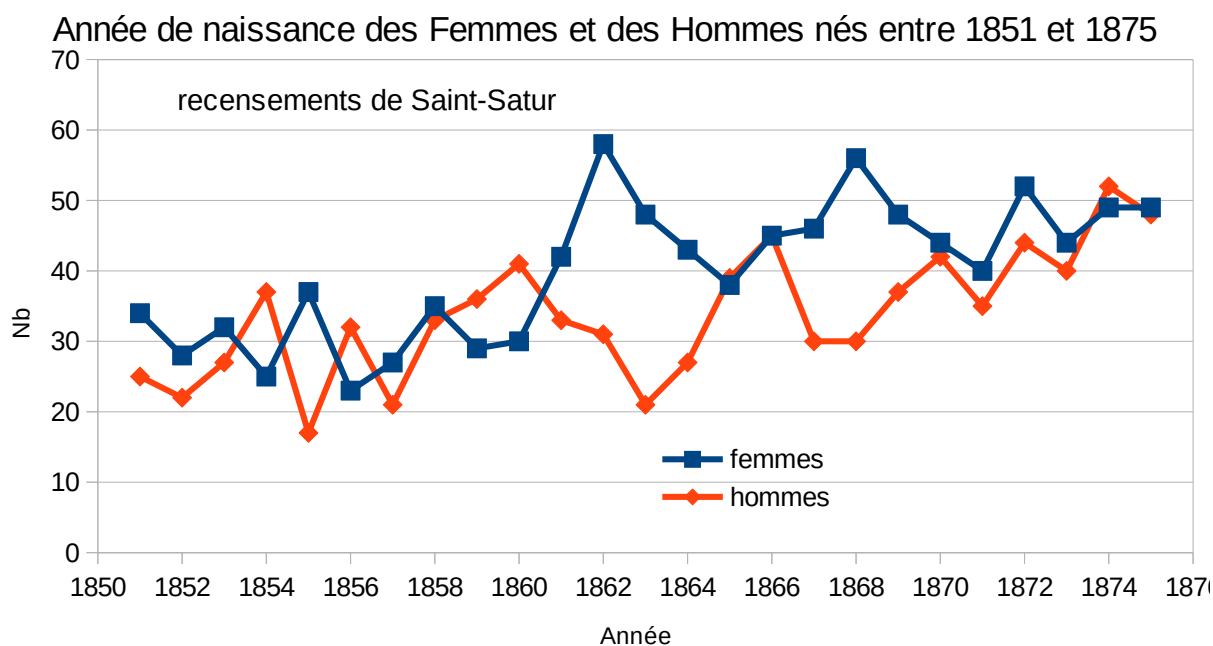
Nom du Groupe	Nb	%	Nb	%		
GR1876-1891	83	8,02	89	8,6		
GR1876-1891--1906	3	0,29				
GR1876-1891--1906-1911	3	0,29				
GR1876-1891-1901	65	6,28	324	31,3		
GR1876-1891-1901--1911	4	0,39				
GR1876-1891-1901-1906	72	6,96				
GR1876-1891-1901-1906--1921-1926	1	0,10				
GR1876-1891-1901-1906-1911	120	11,59				
GR1876-1891-1901-1906-1911--1926-1931	1	0,10				
GR1876-1891-1901-1906-1911-1921	25	2,42				
GR1876-1891-1901-1906-1911-1921-1926	19	1,84				
GR1876-1891-1901-1906-1911-1921-1926--1936	1	0,10				
GR1876-1891-1901-1906-1911-1921-1926-1931	12	1,16				
GR1876-1891-1901-1906-1911-1921-1926-1931-1936	4	0,39				
GR1876--1901	2	0,19			19	1,8
GR1876--1901-1906	6	0,58				
GR1876--1901-1906-191	6	0,58				
GR1876--1901-1906-1911-1921	1	0,10				
GR1876--1901-1906-1911-1921--1931-1936	1	0,10				
GR1876--1901-1906-1911-1921-1926	2	0,19				
GR1876--1901-1906-1911-1921-1926-1931	1	0,10				
GR1876---1906	2	0,19	6	0,6		
GR1876----1911-1921-1926	1	0,10				
GR1876-----1921	1	0,10				
GR1876-----1926	2	0,19				
GR-1891	273	26,38	275	26,6		
GR-1891-----1926	1	0,10				
GR-1891--1906--1921-1926-1931	1	0,10				
GR-1891-1901	14	1,35	78	7,5		
GR-1891-1901---1921	1	0,10				
GR-1891-1901--1911	1	0,10				
GR-1891-1901-1906	16	1,55				
GR-1891-1901-1906--1921-1926-1931	1	0,10				
GR-1891-1901-1906-1911	30	2,90				
GR-1891-1901-1906-1911-1921	3	0,29				
GR-1891-1901-1906-1911-1921-1926	7	0,68				
GR-1891-1901-1906-1911-1921-1926-1931	4	0,39				
GR-1891-1901-1906-1911-1921-1926-1931-1936	1	0,10				
GR--1901	56	5,41			109	10,5

Nom du Groupe	Nb	%	Nb	%
GR--1901-----1931	1	0,10		
GR--1901--1911	1	0,10		
GR--1901-1906	11	1,06		
GR--1901-1906--1921	3	0,29		
GR--1901-1906-1911	28	2,71		
GR--1901-1906-1911-1921	6	0,58		
GR--1901-1906-1911-1921-1926	3	0,29		
GR---1906	35	3,38	52	5,0
GR---1906-----1936	1	0,10		
GR---1906--1921-1926	1	0,10		
GR---1906-1911	12	1,16		
GR---1906-1911-1921	1	0,10		
GR---1906-1911-1921-1926	2	0,19		
GR----1911	25	2,42	37	3,6
GR----1911-1921	6	0,58		
GR----1911-1921-1926	2	0,19		
GR----1911-1921-1926-1931	2	0,19		
GR----1911-1921-1926-1931-1936	2	0,19		
GR-----1921	21	2,03	46	4,44
GR-----1921--1931-1936	1	0,10		
GR-----1921-1926	8	0,77		
GR-----1921-1926-1931	3	0,29		
GR-----1926	7	0,68		
GR-----1926-1931	1	0,10		
GR-----1931	1	0,10		
GR-----1931-1936	1	0,10		
GR-----1936	3	0,29		
Total	1035	100,00	1035	100,00
66 groupes				

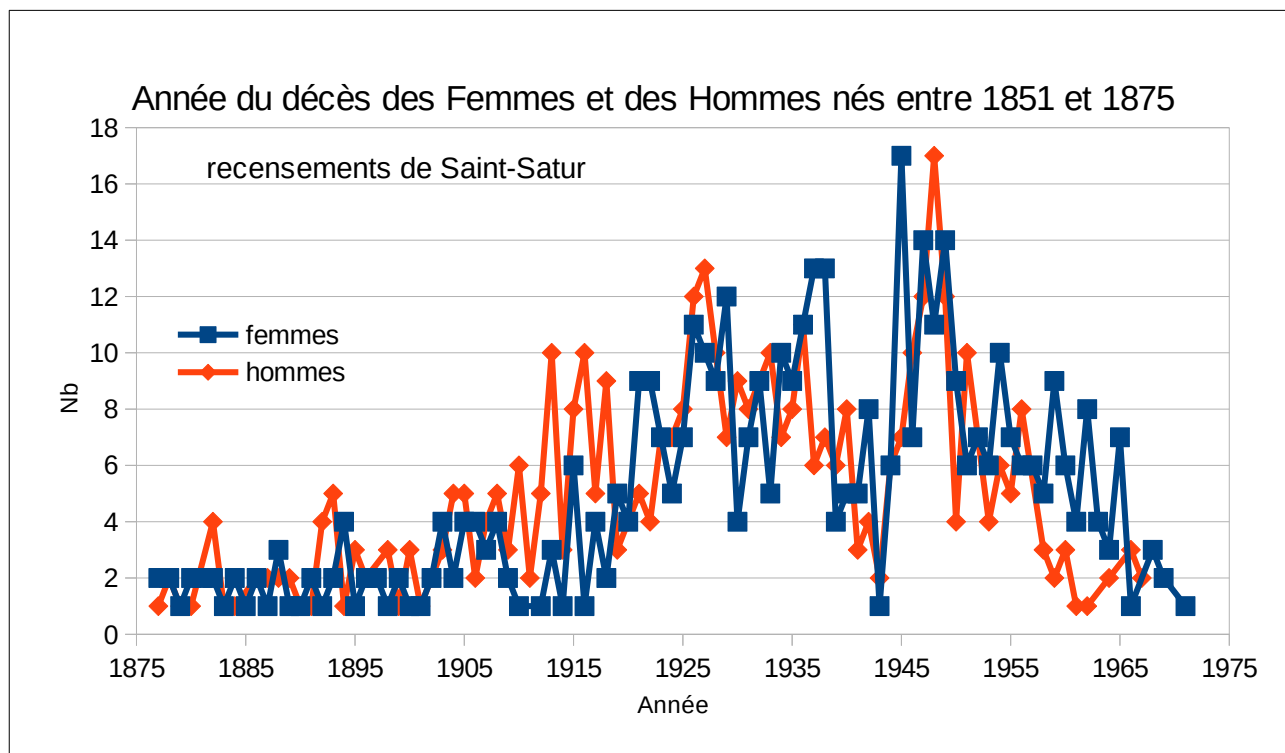
Statistiques sur tous les individus nés entre 1851 et 1875

Répartition des dates de naissance, de décès, et de mariage

Individus nés entre 1851 et 1875															
Année naissance	F	H	F + H	%	Année naissance	F	H	F + H	%	Année naissance	F	H	F + H	%	
1851	34	25	59	3,2	1860	30	41	71	3,8	1869	48	37	85	4,6	
1852	28	22	50	2,7	1861	42	33	75	4,1	1870	44	42	86	4,7	
1853	32	27	59	3,2	1862	58	31	89	4,8	1871	40	35	75	4,1	
1854	25	37	62	3,4	1863	48	21	69	3,7	1872	52	44	96	5,2	
1855	37	17	54	2,9	1864	43	27	70	3,8	1873	44	40	84	4,5	
1856	23	32	55	3,0	1865	38	39	77	4,2	1874	49	52	101	5,5	
1857	27	21	48	2,6	1866	45	45	90	4,9	1875	49	48	97	5,3	
1858	35	33	68	3,7	1867	46	30	76	4,1	Total	1002	845	1847	100,0	
1859	29	36	65	3,5	1868	56	30	86	4,7						



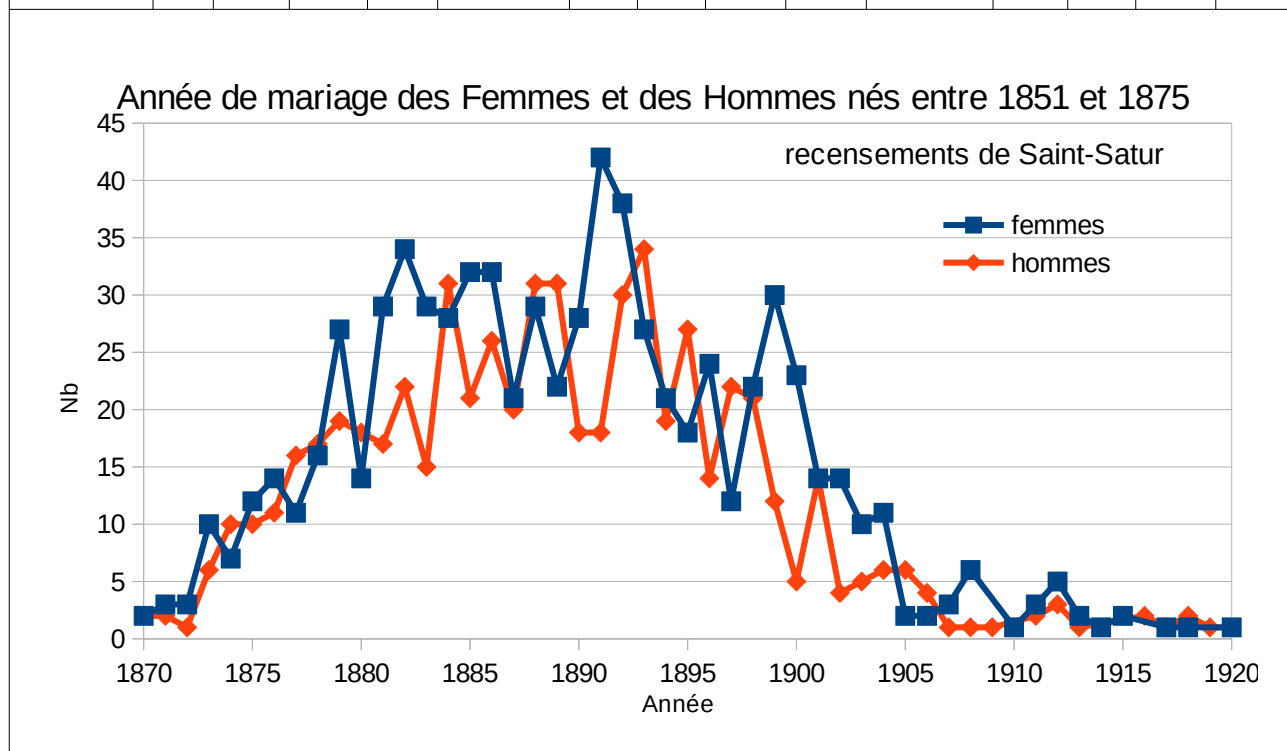
Individus nés entre 1776 et 1800														
Année de décès	F	H	F + H	%	Année de décès	F	H	F + H	%	Année naissance	F	H	F + H	%
Sans info	545	411	956	51,8	1908	4	5	9	0,5	1940	5	8	13	0,7
1877	2	1	3	0,2	1909	2	3	5	0,3	1941	5	3	8	0,4
1878	2	2	4	0,2	1910	1	6	7	0,4	1942	8	4	12	0,6
1879	1	1	2	0,1	1911		2	2	0,1	1943	1	2	3	0,2
1880	2	1	3	0,2	1912	1	5	6	0,3	1944	6	6	12	0,6
1881	2		2	0,1	1913	3	10	13	0,7	1945	17	7	24	1,3
1882	2	4	6	0,3	1914	1	3	4	0,2	1946	7	10	17	0,9
1883	1	1	2	0,1	1915	6	8	14	0,8	1947	14	12	26	1,4
1884	2	1	3	0,2	1916	1	10	11	0,6	1948	11	17	28	1,5
1885	1		1	0,1	1917	4	5	9	0,5	1949	14	12	26	1,4
1886	2	2	4	0,2	1918	2	9	11	0,6	1950	9	4	13	0,7
1887	1	2	3	0,2	1919	5	3	8	0,4	1951	6	10	16	0,9
1888	3	2	5	0,3	1920	4	4	8	0,4	1952	7	7	14	0,8
1889	1	2	3	0,2	1921	9	5	14	0,8	1953	6	4	10	0,5
1890	1	1	2	0,1	1922	9	4	13	0,7	1954	10	6	16	0,9
1891	2	1	3	0,2	1923	7	7	14	0,8	1955	7	5	12	0,6
1892	1	4	5	0,3	1924	5	7	12	0,6	1956	6	8	14	0,8
1893	2	5	7	0,4	1925	7	8	15	0,8	1957	6		6	0,3
1894	4	1	5	0,3	1926	11	12	23	1,2	1958	5	3	8	0,4
1895	1	3	4	0,2	1927	10	13	23	1,2	1959	9	2	11	0,6
1896	2	2	4	0,2	1928	9	10	19	1,0	1960	6	3	9	0,5
1897	2		2	0,1	1929	12	7	19	1,0	1961	4	1	5	0,3
1898	1	3	4	0,2	1930	4	9	13	0,7	1962	8	1	9	0,5
1899	2	1	3	0,2	1931	7	8	15	0,8	1963	4		4	0,2
1900	1	3	4	0,2	1932	9	9	18	1,0	1964	3	2	5	0,3
1901	1	1	2	0,1	1933	5	10	15	0,8	1965	7		7	0,4
1902	2	2	4	0,2	1934	10	7	17	0,9	1966	1	3	4	0,2
1903	4	3	7	0,4	1935	9	8	17	0,9	1967		2	2	0,1
1904	2	5	7	0,4	1936	11	11	22	1,2	1968	3		3	0,2
1905	4	5	9	0,5	1937	13	6	19	1,0	1969	2		2	0,1
1906	4	2	6	0,3	1938	13	7	20	1,1	1971	1		1	0,1
1907	3	4	7	0,4	1939	4	6	10	0,5	Tous	1002	845	1847	100



Répartition des âges au décès, au mariage

Individus nés entre 1776 et 1800														
Année de mariage	F	H	F + H	%	Année de mariage	F	H	F + H	%	Année de mariage	F	H	F + H	%
Sans info	256	241	497	26,9	1889	22	31	53	2,9	1910	1		1	0,1
1869		2	2	0,1	1890	28	18	46	2,5	1911	3	2	5	0,3
1870	2		2	0,1	1891	42	18	60	3,2	1912	5	3	8	0,4
1871	3	2	5	0,3	1892	38	30	68	3,7	1913	2	1	3	0,2
1872	3	1	4	0,2	1893	27	34	61	3,3	1914	1		1	0,1
1873	10	6	16	0,9	1894	21	19	40	2,2	1915	2		2	0,1
1874	7	10	17	0,9	1895	18	27	45	2,4	1916		2	2	0,1
1875	12	10	22	1,2	1896	24	14	38	2,1	1917	1	1	2	0,1
1876	14	11	25	1,4	1897	12	22	34	1,8	1918	1	2	3	0,2
1877	11	16	27	1,5	1898	22	21	43	2,3	1919		1	1	0,1
1878	16	17	33	1,8	1899	30	12	42	2,3	1920	1		1	0,1
1879	27	19	46	2,5	1900	23	5	28	1,5	1921		1	1	0,1
1880	14	18	32	1,7	1901	14	14	28	1,5	1922	1		1	0,1
1881	29	17	46	2,5	1902	14	4	18	1,0	1923	1		1	0,1
1882	34	22	56	3,0	1903	10	5	15	0,8	1924		1	1	0,1
1883	29	15	44	2,4	1904	11	6	17	0,9	1925	1		1	0,1
1884	28	31	59	3,2	1905	2	6	8	0,4	1926	1	1	2	0,1
1885	32	21	53	2,9	1906	2	4	6	0,3	1927	1		1	0,1

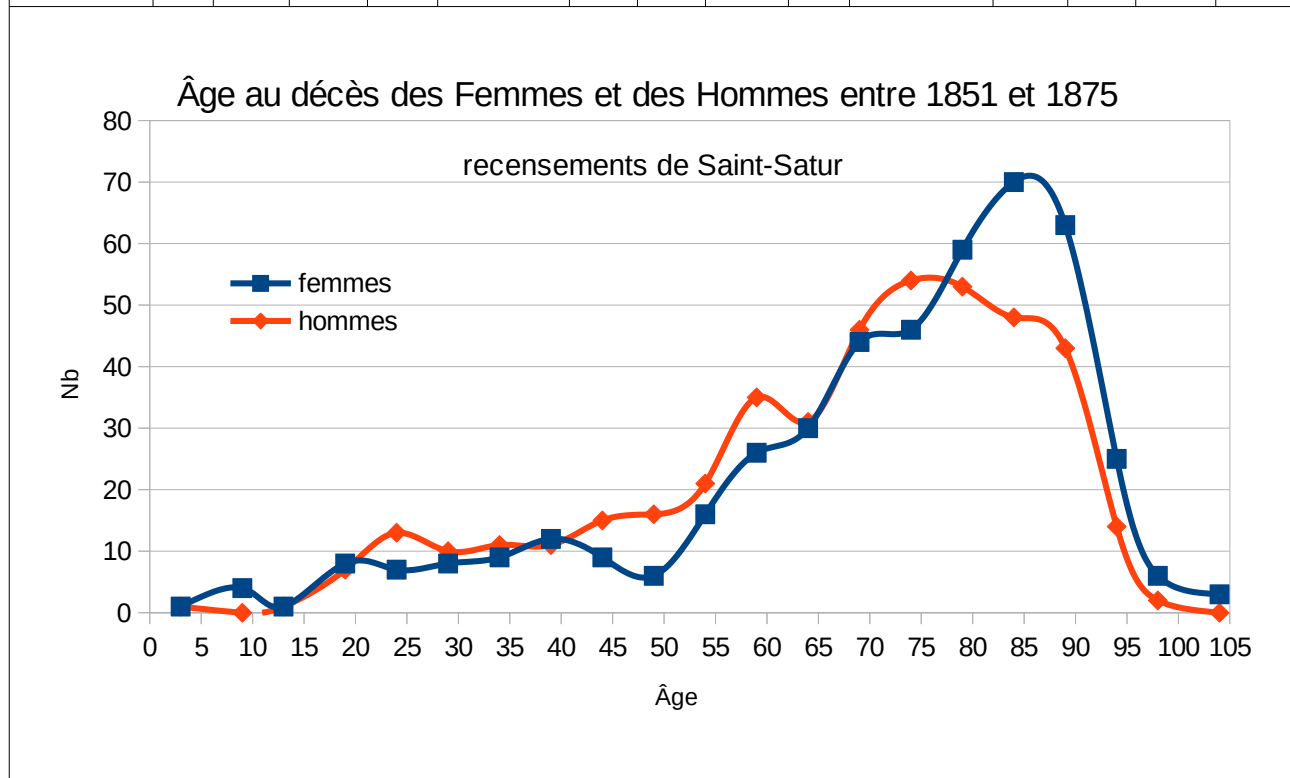
Individus nés entre 1776 et 1800														
Année de mariage	F	H	F + H	%	Année de mariage	F	H	F + H	%	Année de mariage	F	H	F + H	%
1886	32	26	58	3,1	1907	3	1	4	0,2	1931	1		1	0,1
1887	21	20	41	2,2	1908	6	1	7	0,4	1936		1	1	0,1
1888	29	31	60	3,2	1909		1	1	0,1	1945	1		1	0,1
										Total	1002	845	1847	100



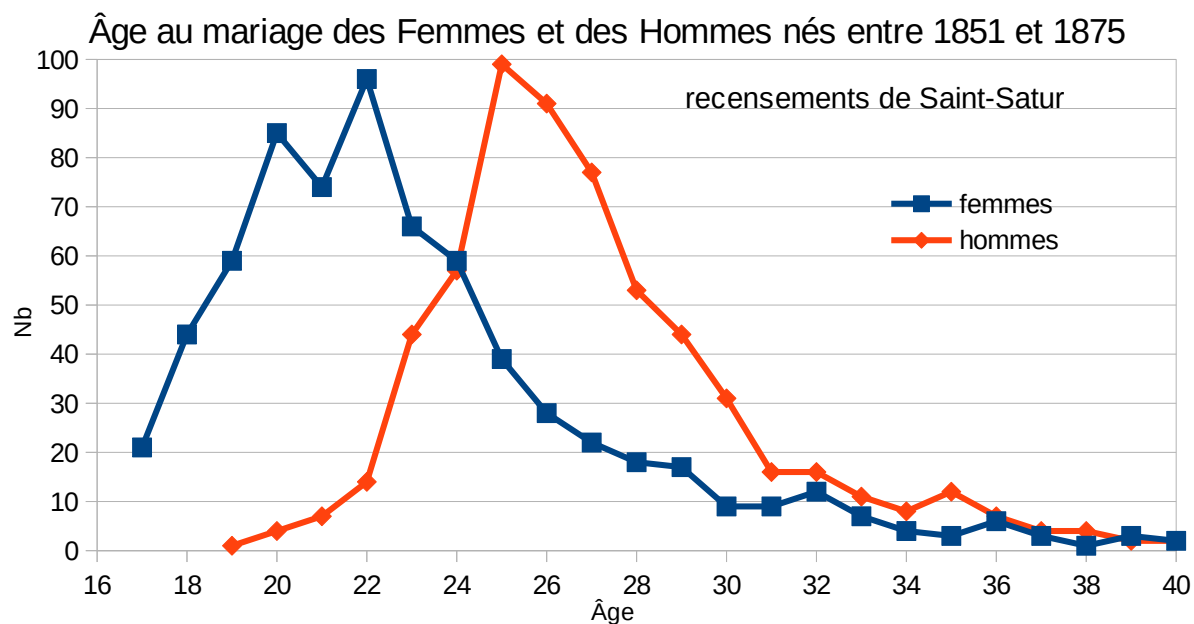
Répartition des âges au décès, au mariage

Individus nés entre 1851 et 1875														
Âge décès	F	H	F + H	%	Âge décès	F	H	F + H	%	Âge décès	F	H	F + H	%
Sans info	549	413	962	0,1	39	2	2	4	0,2	71	13	10	23	1,2
2	1		1	0,1	40	2	4	6	0,3	72	9	16	25	1,4
3		1	1	0,1	41	2	3	5	0,3	73	14	11	25	1,4
6	1		1	0,1	42	1	7	8	0,4	74	6	11	17	0,9
7	2		2	0,1	43	1	1	2	0,1	75	11	9	20	1,1
9	1		1	0,1	44	3		3	0,2	76	14	9	23	1,2
11		1	1	0,1	45		3	3	0,2	77	8	11	19	1,0
13	1		1	0,1	46	1	4	5	0,3	78	17	11	28	1,5
15	1		1	0,1	47	3	6	9	0,5	79	9	13	22	1,2
16	1		1	0,1	48	2	2	4	0,2	80	14	16	30	1,6
17	2	2	4	0,2	49		1	1	0,1	81	12	9	21	1,1
18	2	1	3	0,2	50	2	5	7	0,4	82	16	8	24	1,3

Individus nés entre 1851 et 1875															
Âge décès	F	H	F + H	%	Âge décès	F	H	F + H	%	Âge décès	F	H	F + H	%	
19	2	4	6	0,3	51	6	5	11	0,6	83	17	8	25	1,4	
20	4	4	8	0,4	52	1	3	4	0,2	84	11	7	18	1,0	
21		3	3	0,2	53	1	5	6	0,3	85	14	9	23	1,2	
22		4	4	0,2	54	6	3	9	0,5	86	14	9	23	1,2	
23	1	2	3	0,2	55	5	5	10	0,5	87	9	10	19	1,0	
24	2		2	0,1	56	3	8	11	0,6	88	16	12	28	1,5	
25	3	3	6	0,3	57	6	1	7	0,4	89	10	3	13	0,7	
26	1	3	4	0,2	58	3	8	11	0,6	90	12	3	15	0,8	
27	1	1	2	0,1	59	9	13	22	1,2	91	4	3	7	0,4	
28	2	3	5	0,3	60	5	6	11	0,6	92	2	6	8	0,4	
29	1		1	0,1	61	9	5	14	0,8	93	4	2	6	0,3	
30	3	2	5	0,3	62	3	7	10	0,5	94	3		3	0,2	
31	2	1	3	0,2	63	5	5	10	0,5	95	1	2	3	0,2	
32	2	5	7	0,4	64	8	8	16	0,9	96	2		2	0,1	
33		1	1	0,1	65	6	11	17	0,9	97	2		2	0,1	
34	2	2	4	0,2	66	9	8	17	0,9	98	1		1	0,1	
35	3	2	5	0,3	67	7	7	14	0,8	101	1		1	0,1	
36	3	3	6	0,3	68	7	7	14	0,8	102	1		1	0,1	
37	1	2	3	0,2	69	15	13	28	1,5	104	1		1	0,1	
38	3	2	5	0,3	70	4	6	10	0,5	Total	1002	845	1847	100,0	



Individus nés entre 1851 et 1875															
Âge mariage	F	H	F + H	%	Âge mariage	F	H	F + H	%	Âge mariage	F	H	F + H	%	
Sans info	293	215	508	27,5	30	9	31	40	2,2	45	1	2	3	0,2	
16	6		6	0,3	31	9	16	25	1,4	47		4	4	0,2	
17	21		21	1,1	32	12	16	28	1,5	48	2	1	3	0,2	
18	44		44	2,4	33	7	11	18	1,0	49	1		1	0,1	
19	59	1	60	3,2	34	4	8	12	0,6	50	1	2	3	0,2	
20	85	4	89	4,8	35	3	12	15	0,8	51	1		1	0,1	
21	74	7	81	4,4	36	6	7	13	0,7	52		1	1	0,1	
22	96	14	110	6,0	37	3	4	7	0,4	53		2	2	0,1	
23	66	44	110	6,0	38	1	4	5	0,3	54	1	1	2	0,1	
24	59	57	116	6,3	39	3	2	5	0,3	55		3	3	0,2	
25	39	99	138	7,5	40	2	2	4	0,2	56		1	1	0,1	
26	28	91	119	6,4	41	2	2	4	0,2	61	1		1	0,1	
27	22	77	99	5,4	42	3	4	7	0,4	63		2	2	0,1	
28	18	53	71	3,8	43	1		1	0,1	64		1	1	0,1	
29	17	44	61	3,3	44	2		2	0,1	Total	1002	845	1847	100,0	



Individus nés entre 1851 et 1875	Âge au décès			Âge au mariage		
	F	H	F + H	F	H	F + H
Âge moyen (ans)	69,2	64,9	67,1	23,5	28,0	25,6
Écart type	19,7	19,2	19,6	5,6	5,9	6,1
Nombre d'information	453	432	885	709	630	1339
Nombre d'individus	1002	845	1847	1002	845	1847
% d'information	45,2	51,1	47,9	70,8	74,6	72,5

Répartition des lieux de naissance, du décès et du mariage

Lieux de naissance pour les individus nés entre 1851 et 1875					
Départements	Communes	F	H	F + H	%
Inconnu (00000)	Inconnu (00000)	63	34	97	5,25
Aisne (02)	Leuze (02425)		1	1	0,05
	Nouvion-en-Thiérache (le) (02558)	1		1	0,05
Allier (03) 03	Commentry (03082)	1		1	0,05
	Montluçon (03185)		1	1	0,05
	Pierrefitte-sur-Loire (03207)		1	1	0,05
	Pouzy-Mésangy (03210)		1	1	0,05
	Saint-Désiré (03225)	1		1	0,05
	Saint-Léon (03240)	1		1	0,05
	Sorbier (03274)		1	1	0,05
	Valigny (03296)		2	2	0,11
	Varennes-sur-Allier (03298)		1	1	0,05
	Veudre (le) (03309)	2		2	0,11
	Vichy (03310)		2	2	0,11
Alpes-Maritimes (06)	Cannes (06029)	1		1	0,05
	Nice (06088)	1		1	0,05
Ardèche (07)	Largentière (07132)		1	1	0,05
Ardennes (08)	Apremont (08017)		1	1	0,05
	Charleville-Mézières (08105)		1	1	0,05
	Fléville (08171)	1		1	0,05
	Mazerny (08283)		1	1	0,05
Aude (11)	Quillan (11304)	1		1	0,05
Aveyron (12)	Decazeville (12089)		1	1	0,05
	Fondamente (12155)		1	1	0,05
	Golinhac (12110)	1		1	0,05
	Saint-Symphorien-de-Thénières (12250)		1	1	0,05
	Villefranche-de-Rouergue (12300)	1		1	0,05
Bouches-du-Rhône (13)	Marseille (13055)	1		1	0,05
Calvados (14)	Perrières (14497)	1		1	0,05
Cantal (15)	Dienne (15061)		1	1	0,05
	Lanobre (15092)		1	1	0,05
	Lorcières (15107)	1		1	0,05
	Salers (15219)	1		1	0,05
Charente (16)	Ansac-sur-Vienne (16016)		1	1	0,05
	Salles-de-Villefagnan (16361)		2	2	0,11
Charente-Maritime (17)	Pont-l'Abbé-d'Arnoult (17284)		1	1	0,05
Cher (18)	Achères (18001)	1		1	0,05

Lieux de naissance pour les individus nés entre 1851 et 1875					
Départements	Communes	F	H	F + H	%
	Aix-d'Angillon (les) (18003)	3		3	0,16
	Allogny (18004)		1	1	0,05
	Argent-sur-Sauldre (18011)		1	1	0,05
	Assigny (18014)	3		3	0,16
	Aubigny-sur-Nère (18015)	1		1	0,05
	Azy (18019)	1		1	0,05
	Bannay (18020)	18	13	31	1,68
	Bannegon (18021)	1		1	0,05
	Barlieu (18022)	1	2	3	0,16
	Beffes (18025)	1		1	0,05
	Belleville-sur-Loire (18026)		3	3	0,16
	Blancafort (18030)	1		1	0,05
	Boulleret (18032)	6	2	8	0,43
	Bourges (18033)	3	4	7	0,38
	Brécy (18035)		1	1	0,05
	Brinay (18036)		1	1	0,05
	Bué (18039)	11	4	15	0,81
	Celle (la) (18042)		1	1	0,05
	Chapelle-Montlinard (la) (18049)	1	1	2	0,11
	Chapelotte (la) (18051)	1		1	0,05
	Charly (18054)		1	1	0,05
	Chârost (18055)	1	1	2	0,11
	Chassy (18056)		2	2	0,11
	Châteauneuf-sur-Cher (18058)	2	1	3	0,16
	Chaumoux-Marcilly (18061)	2		2	0,11
	Concressault (18070)	2	1	3	0,16
	Crézancy-en-Sancerre (18079)	11	11	22	1,19
	Cuffy (18082)	1		1	0,05
	Dampierre-en-Crot (18084)		1	1	0,05
	Dun-sur-Auron (18087)	2	2	4	0,22
	Étréchy (18090)	2		2	0,11
	Feux (18094)	9	5	14	0,76
	Fussy (18097)	2		2	0,11
	Gardefort (18098)	4	1	5	0,27
	Givardon (18102)	1		1	0,05
	Groises (18104)	2	1	3	0,16
	Gron (18105)	1	1	2	0,11
	Guerche-sur-l'Aubois (la) (18108)		1	1	0,05
	Henrichemont (18109)	2	2	4	0,22
	Herry (18110)	10	6	16	0,87

Lieux de naissance pour les individus nés entre 1851 et 1875					
Départements	Communes	F	H	F + H	%
	Humbligny (18111)	2	2	4	0,22
	Ineuil (18114)		1	1	0,05
	Ivoy-le-Pré (18115)	1	4	5	0,27
	Jalognes (18116)	2	1	3	0,16
	Jars (18117)	14	13	27	1,46
	Jouet-sur-l'Aubois (18118)	2	1	3	0,16
	Jussy-le-Chaudrier (18120)	1	1	2	0,11
	Laverdines (18123)		2	2	0,11
	Léré (18125)	4	2	6	0,32
	Levet (18126)	1	1	2	0,11
	Lugny-Champagne (18132)		1	1	0,05
	Marçais (18136)	1		1	0,05
	Marseilles-lès-Aubigny (18139)		2	2	0,11
	Massay (18140)		1	1	0,05
	Mehun-sur-Yèvre (18141)		1	1	0,05
	Menetou-Râtel (18144)	11	13	24	1,30
	Ménétréol-sous-Sancerre (18146)	22	10	32	1,73
	Méry-ès-Bois (18149)	2	1	3	0,16
	Montigny (18151)	5	3	8	0,43
	Montlouis (18152)		1	1	0,05
	Nérondes (18160)	1	2	3	0,16
	Neuilly-en-Sancerre (18162)	6	4	10	0,54
	Neuvy-Deux-Clochers (18163)	1	2	3	0,16
	Noyer (le) (18168)	7	6	13	0,70
	Oizon (18170)	1		1	0,05
	Osmoy (18174)		1	1	0,05
	Ourouer-les-Bourdelins (18175)		1	1	0,05
	Préveranges (18187)		1	1	0,05
	Saint-Amand-Montrond (18197)	1	1	2	0,11
	Saint-Bouize (18200)	4	6	10	0,54
	Saint-Christophe-le-Chaudry (18203)		1	1	0,05
	Saint-Florent-sur-Cher (18207)	1		1	0,05
	Saint-Just (18218)		1	1	0,05
	Saint-Martin-d'Auxigny (18223)	1	1	2	0,11
	Saint-Martin-des-Champs (18224)		1	1	0,05
	Saint-Satur (18233)	374	350	724	39,20
	Sainte-Gemme-en-Sancerrois (18208)	6	6	12	0,65
	Sainte-Montaine (18227)		1	1	0,05
	Sainte-Solange (18235)		2	2	0,11
	Sancergues (18240)		1	1	0,05

Lieux de naissance pour les individus nés entre 1851 et 1875					
Départements	Communes	F	H	F + H	%
	Sancerre (18241)	30	27	57	3,09
	Sancoins (18242)	4	1	5	0,27
	Santranges (18243)	2	1	3	0,16
	Savigny-en-Sancerre (18246)	8	4	12	0,65
	Sens-Beaujeu (18249)	10	4	14	0,76
	Subligny (18256)	11	4	15	0,81
	Sury-en-Vaux (18258)	21	23	44	2,38
	Sury-ès-Bois (18259)	6		6	0,32
	Sury-près-Léré (18257)	3	2	5	0,27
	Thauvenay (18262)	2	3	5	0,27
	Thou (18264)	1	2	3	0,16
	Torteron (18265)		2	2	0,11
	Touchay (18266)		1	1	0,05
	Vailly-sur-Sauldre (18269)	2	3	5	0,27
	Vallenay (18270)	1		1	0,05
	Veaugues (18272)	3	3	6	0,32
	Verdigny (18274)	9	8	17	0,92
	Vierzon (18279)	2	1	3	0,16
	Villegenon (18284)	1	2	3	0,16
	Vinon (18287)	5	6	11	0,60
Corrèze (19)	Altillac (19007)		1	1	0,05
	Malemort-sur-Corrèze (19123)	1		1	0,05
	Saint-Étienne-aux-Clos (19199)	1		1	0,05
	Saint-Victour (19247)		1	1	0,05
Côte-d'Or (21)	Dijon (21231)	1		1	0,05
	Rochefort-sur-Brévon (21526)		1	1	0,05
	Saint-Rémy (21568)	1		1	0,05
	Santenay (21582)		1	1	0,05
	Saulieu (21584)	1		1	0,05
	Savigny-lès-Beaune (21590)	1		1	0,05
	Thoisly-la-Berchère (21629)		1	1	0,05
Creuse (23)	Évaux-les-Bains (23076)	1		1	0,05
	Fransèches (23086)		1	1	0,05
	Leyrat (23108)		1	1	0,05
	Moutier-Rozeille (23140)	1		1	0,05
	Saint-Sulpice-le-Guérétois (23245)		1	1	0,05
Doubs (25)	Besançon (25056)		1	1	0,05
	Beure (25058)		1	1	0,05
	Chaux-de-Gilley (la) (25139)		1	1	0,05
	Remoray-Boujeons (25486)	2		2	0,11

Lieux de naissance pour les individus nés entre 1851 et 1875					
Départements	Communes	F	H	F + H	%
	Villers-le-Lac (25321)		1	1	0,05
Drôme (26)	Châteauneuf-du-Rhône (26085)	1		1	0,05
	Montboucher-sur-Jabron (26191)		1	1	0,05
	Romans-sur-Isère (26281)	1		1	0,05
Eure-et-Loir (28)	Auneau (28015)		2	2	0,11
Finistère (29)	Brest (29019)	2		2	0,11
Haute-Garonne (31)	Auterive (31033)		1	1	0,05
	Grenade (31232)		1	1	0,05
	Montréjeau (31390)	1		1	0,05
	Nailloux (31396)	1		1	0,05
Gers (32)	Fleurance (32132)	1		1	0,05
Gironde (33)	Bordeaux (33063)	1		1	0,05
	Bouscat (le) (33069)		1	1	0,05
Indre (36)	Ambrault (36003)	1		1	0,05
	Argenton-sur-Creuse (36006)		1	1	0,05
	Châteauroux (36044)		1	1	0,05
	Châtre (la) (36046)	1		1	0,05
	Cluis (36056)	1		1	0,05
	Lignac (36094)		1	1	0,05
	Lourdoux-Saint-Michel (36099)		1	1	0,05
	Meunet-sur-Vatan (36122)	1		1	0,05
Indre-et-Loire (37)	Saint-Branches (37211)	1		1	0,05
	Vouvray (37281)	1		1	0,05
	Yzeures-sur-Creuse (37282)		1	1	0,05
Isère (38)	Badinières (38024)	1		1	0,05
	Grenoble (38185)		1	1	0,05
	Voiron (38563)	1		1	0,05
Jura (39)	Morez (39368)		1	1	0,05
	Vers-sous-Sellières (39555)		1	1	0,05
Loir-et-Cher (41)	Bourré (41023)	1		1	0,05
	Chémery (41049)	1	1	2	0,11
	Lamotte-Beuvron (41106)	1		1	0,05
	Oucques (41171)	1		1	0,05
	Salbris (41232)		1	1	0,05
	Selles-Saint-Denis (41241)		1	1	0,05
	Theillay (41256)		1	1	0,05
Loire (42)	Neaux (42153)		1	1	0,05
	Roanne (42187)	2		2	0,11
	Saint-Bonnet-le-Château (42204)	1	1	2	0,11
Haute-Loire (43)	Bas-en-Basset (43020)	1		1	0,05

Lieux de naissance pour les individus nés entre 1851 et 1875					
Départements	Communes	F	H	F + H	%
	Pradelles (43154)	2		2	0,11
Loire-Atlantique (44)	Héric (44073)	1		1	0,05
	Nantes (44109)	1		1	0,05
Loiret (45)	Amilly (45004)	2		2	0,11
	Aschères-le-Marché (45009)		1	1	0,05
	Baule (45024)	1	1	2	0,11
	Beaulieu-sur-Loire (45029)	2	3	5	0,27
	Bonny-sur-Loire (45040)	1		1	0,05
	Châtillon-sur-Loire (45087)	1	1	2	0,11
	Chilleurs-aux-Bois (45095)	1		1	0,05
	Gien (45155)		1	1	0,05
	Malesherbes (45191)		1	1	0,05
	Montargis (45208)	1		1	0,05
	Montereau (45213)	1		1	0,05
	Orléans (45234)		1	1	0,05
	Ousson-sur-Loire (45238)	1		1	0,05
	Pierrefitte-ès-Bois (45251)		2	2	0,11
Saint-Brisson-sur-Loire (45271)	1		1	0,05	
Lot (46)	Cahors (46042)	1		1	0,05
Lot-et-Garonne (47)	Fumel (47106)	1		1	0,05
Maine-et-Loire (49)	Angers (49007)		1	1	0,05
	Saint-Macaire-en-Mauges (49301)		1	1	0,05
Marne (51)	Épernay (51230)	1		1	0,05
	Reims (51454)		1	1	0,05
Haute-Marne (52)	Chamarandes-Choignes (52125)		1	1	0,05
	Chevillon (52123)		1	1	0,05
	Eurville-Bienville (52194)		1	1	0,05
Mayenne (53)	Chérancé (53068)	1		1	0,05
	Couesmes-Vaucé (53079)	1		1	0,05
Meurthe-et-Moselle (54)	Minorville (54370)	1		1	0,05
	Toul (54528)	1	1	2	0,11
Morbihan (56)	Saint-Samson (56235)		1	1	0,05
	Vannes (56260)		1	1	0,05
Moselle (57)	Gravelotte (57256)	1		1	0,05
	Metz (57463)		1	1	0,05
Nièvre (58)	Alligny-Cosne (58002)	1	2	3	0,16
	Anlezy (58006)		1	1	0,05
	Bouhy (58036)		1	1	0,05
	Celle-sur-Nièvre (la) (58045)		1	1	0,05
	Cercy-la-Tour (58046)		1	1	0,05

Lieux de naissance pour les individus nés entre 1851 et 1875					
Départements	Communes	F	H	F + H	%
	Charité-sur-Loire (la) (58059)	3	4	7	0,38
	Châteauneuf-Val-de-Bargis (58064)		1	1	0,05
	Châtillon-en-Bazois (58065)		1	1	0,05
	Ciez (58077)		1	1	0,05
	Clamecy (58079)	1		1	0,05
	Corvol-l'Orgueilleux (58085)		1	1	0,05
	Cosne-Cours-sur-Loire (58086)	6	8	14	0,76
	Dampierre-sous-Bouhy (58094)	1		1	0,05
	Decize (58095)	2	2	4	0,22
	Donzy (58102)	3	1	4	0,22
	Dornecy (58103)		1	1	0,05
	Entrains-sur-Nohain (58109)	4	2	6	0,32
	Fertrève (58113)		1	1	0,05
	Fourchambault (58117)	2	1	3	0,16
	Garchizy (58121)		1	1	0,05
	Garchy (58122)	1		1	0,05
	Gimouille (58126)		1	1	0,05
	Guérigny (58131)	1		1	0,05
	Imphy (58134)	2		2	0,11
	Langeron (58138)		1	1	0,05
	Livry (58144)	1		1	0,05
	Luthenay-Uxeloup (58148)		1	1	0,05
	Mars-sur-Allier (58158)		1	1	0,05
	Moulins-Engilbert (58182)		1	1	0,05
	Myennes (58187)	1		1	0,05
	Narcy (58189)		1	1	0,05
	Neuvy-sur-Loire (58193)	2		2	0,11
	Nevers (58194)	5	2	7	0,38
	Nolay (58196)		1	1	0,05
	Ourouër (58204)	1		1	0,05
	Pougny (58213)		1	1	0,05
	Pouilly-sur-Loire (58215)	3	1	4	0,22
	Saint-Amand-en-Puisaye (58227)	1	1	2	0,11
	Saint-Andelain (58228)		2	2	0,11
	Saint-Aubin-les-Forges (58231)		1	1	0,05
	Saint-Laurent-l'Abbaye (58248)	1	1	2	0,11
	Saint-Léger-des-Vignes (58250)	1	1	2	0,11
	Saint-Vérain (58270)		1	1	0,05
	Sémelay (58276)	1		1	0,05
	St-Père (58261)	4	1	5	0,27

Lieux de naissance pour les individus nés entre 1851 et 1875					
Départements	Communes	F	H	F + H	%
	Sully-la-Tour (58281)		1	1	0,05
	Tracy-sur-Loire (58295)	12	7	19	1,03
	Urzy (58300)	1		1	0,05
	Varennes-lès-Narcy (58302)	1		1	0,05
	Varennes-Vauzelles (58303)	1		1	0,05
	Varzy (58304)			1	1
Nord (59)	Roubaix (59512)	2	2	4	0,22
Oise (60)	Longueil-Sainte-Marie (60369)	1		1	0,05
	Mello (60393)		1	1	0,05
	Pierrefonds (60491)		1	1	0,05
	Tracy-le-Mont (60641)	1		1	0,05
Orne (61)	Lande-Patry (la) (61218)	1		1	0,05
	Saint-Nicolas-des-Bois (61433)		1	1	0,05
Pas-de-Calais (62)	Cagnicourt (62192)		1	1	0,05
	Lens (62498)	3		3	0,16
	Liévin (62510)		1	1	0,05
	Wierre-Effroy (62889)		1	1	0,05
Puy-de-Dôme (63)	Aigueperse (63001)	1		1	0,05
	Lapeyrouse (63187)		1	1	0,05
	Riom (63300)	1		1	0,05
	Thiers (63430)	1		1	0,05
Pyrénées-Orientales 66	Cassagnes (66042)		1	1	0,05
Bas-Rhin (67)	Haguenau (67180)	1		1	0,05
	Mutzig (67313)	1		1	0,05
	Wasselonne (67520)	1		1	0,05
Rhône (69)	Lozanne (69121)	1		1	0,05
	Propières (69161)		1	1	0,05
Haute-Saône (70)	Blondefontaine (70074)		1	1	0,05
	Preigney (70423)	1		1	0,05
	Rioz (70447)		1	1	0,05
Saône-et-Loire (71)	Anost (71009)		1	1	0,05
	Baudrières (71023)	1		1	0,05
	Bourbon-Lancy (71047)	1		1	0,05
	Château (71112)		1	1	0,05
	Creusot (le) (71153)	2	2	4	0,22
	Digoin (71176)	1		1	0,05
	Messey-sur-Grosne (71296)	1		1	0,05
	Saint-Léger-sur-Dheune (71442)	1		1	0,05
Sarthe (72)	Sablé-sur-Sarthe (72264)	1		1	0,05
	Saint-Pierre-des-Bois (72312)	1		1	0,05

Lieux de naissance pour les individus nés entre 1851 et 1875					
Départements	Communes	F	H	F + H	%
Haute-Savoie (74)	Messery (74180)	1		1	0,05
	Thônes (74280)	1		1	0,05
Paris (75)	Paris (75000)	16	6	22	1,19
	Paris 10e (75010)	1	2	3	0,16
	Paris 11e (75011)	5		5	0,27
	Paris 12e (75012)	1	2	3	0,16
	Paris 13e (75013)	1		1	0,05
	Paris 14e (75014)	2	1	3	0,16
	Paris 15e (75015)	1	1	2	0,11
	Paris 18e (75018)	3	1	4	0,22
	Paris 1e (75001)	1		1	0,05
	Paris 2e (75002)	2	1	3	0,16
	Paris 3e (75003)	3	1	4	0,22
	Paris 5e (75005)	4	3	7	0,38
	Paris 6e (75006)	2	1	3	0,16
	Paris 7e (75007)	2	1	3	0,16
	Paris 8e (75008)	4		4	0,22
	Paris 9e (75009)			1	1
Seine-Maritime (76)	Havre (le) (76351)	1		1	0,05
	Normanville (76470)		1	1	0,05
	Saint-Pierre-lès-Elbeuf (76640)		1	1	0,05
Seine-et-Marne (77)	Arbonne-la-Forêt (77006)		1	1	0,05
	Héricy (77226)	1		1	0,05
	Ivry (77233)	2		2	0,11
	Lorrez-le-Bocage-Préaux (77261)		1	1	0,05
	Nemours (77333)		1	1	0,05
	Provins (77379)		1	1	0,05
	Signy-Signets (77451)	1		1	0,05
	Souppes-sur-Loing (77458)	1		1	0,05
	Vaux-le-Pénil (77487)	1		1	0,05
	Verdelot (77492)	1		1	0,05
	Voull (77531)	1		1	0,05
Yvelines (78)	Châteaufort (78143)	1		1	0,05
	Meulan (78401)	1		1	0,05
Somme (80)	Albert (80016)		1	1	0,05
Yonne (89)	Auxerre (89024)	1		1	0,05
	Gland (89191)		1	1	0,05
	Saint-Fargeau (89344)		1	1	0,05
	Sens (89387)	1		1	0,05
	Venizy (89436)	2	2	4	0,22

Lieux de naissance pour les individus nés entre 1851 et 1875					
Départements	Communes	F	H	F + H	%
Territoire-de-Belfort (90)	Belfort (90010)	1		1	0,05
	Roppe (90087)	1		1	0,05
Essonne (91)	Étampes (91223)	1		1	0,05
Hauts-de-Seine (92)	Puteaux (92062)	1	1	2	0,11
Seine-Saint-Denis (93)	Pantin (93055)		1	1	0,05
Val-d'Oise (95)	Isle-Adam (I') (95313)	1		1	0,05
Département-d'Outre-Mer (97)	Martinique (Ia) (97200)	1		1	0,05
Territoire-d'Outre-Mer (98)	Port-de-France, Nouméa (98818)	2		2	0,11
Pays Étrangers (99)	Belgique (99131)		2	2	0,11
	Luxembourg (99137)	3		3	0,16
	Suède (99104)		1	1	0,05
	Suisse (99140)	2	4	6	0,32
	U.S.A. (99404)		1	1	0,05
	Total	1002	845	1847	100,00
364 communes, 67 départements, 5 villes étrangères dans 5 pays, et des lieux inconnus					

Lieux du décès pour les individus nés entre 1851 et 1875					
Départements	Communes	F	H	F + H	%
Inconnu (00)	Inconnu (00)	573	437	1010	54,68
Ain (01)	Belley (01)	1		1	0,05
Allier (03)	Etroussat (03)	1		1	0,05
	Montluçon (03)	1	1	2	0,11
	Moulins (03)		3	3	0,16
	Pouzy-Mésangy (03)	1		1	0,05
	Saint-Léon (03)		1	1	0,05
	Veudre (Ie) (03)	1		1	0,05
Ardèche (07)	Voulte-sur-Rhône (Ia) (07)	1		1	0,05
Aube (10)	Nogent-sur-Seine (10)	1		1	0,05
	Troyes (10)		1	1	0,05
Charente-Maritime (17)	Varzay (17)	1		1	0,05
Cher (18)	Aix-d'Angillon (Ies) (18)		1	1	0,05
	Argent-sur-Sauldre (18)	1		1	0,05
	Aubigny-sur-Nère (18)		1	1	0,05
	Bannay (18)	3	2	5	0,27
	Boulleret (18)		1	1	0,05
	Bourges (18)	15	11	26	1,41
	Bué (18)	1	2	3	0,16
	Chapelle-d'Angillon (Ia) (18)		1	1	0,05
	Couargues (18)	1		1	0,05
	Cours-les-Barres (18)		1	1	0,05

Lieux du décès pour les individus nés entre 1851 et 1875					
Départements	Communes	F	H	F + H	%
	Crézancy-en-Sancerre (18)	2	1	3	0,16
	Culan (18)	1		1	0,05
	Dun-sur-Auron (18)	1		1	0,05
	Feux (18)	1		1	0,05
	Fourchambault (18)		1	1	0,05
	Fussy (18)	1		1	0,05
	Henrichemont (18)	1		1	0,05
	Herry (18)		1	1	0,05
	Ivoy-le-Pré (18)	1	1	2	0,11
	Jalognes (18)	1	1	2	0,11
	Jouet-sur-l'Aubois (18)	1		1	0,05
	Léré (18)	1	1	2	0,11
	Mehun-sur-Yèvre (18)		1	1	0,05
	Menetou-Râtel (18)		2	2	0,11
	Ménétréol-sous-Sancerre (18)	4	2	6	0,32
	Mennetou-Couture (18)		1	1	0,05
	Neuilly-en-Sancerre (18)		1	1	0,05
	Saint-Amand-Montrond (18)	2		2	0,11
	Saint-Florent-sur-Cher (18)	1		1	0,05
	Saint-Satur (18)	248	251	499	27,02
	Sainte-Gemme-en-Sancerrois (18)	2		2	0,11
	Sainte-Solange (18)	1		1	0,05
	Sancerre (18)	33	24	57	3,09
	Sancerre (18)	1		1	0,05
	Sancoins (18)	1		1	0,05
	Sens-Beaujeu (18)	1		1	0,05
	Subligny (18)	2		2	0,11
	Sury-en-Vaux (18)	1	2	3	0,16
	Torteron (18)		1	1	0,05
	Vailly-sur-Sauldre (18)		1	1	0,05
	Veaugues (18)	1		1	0,05
	Vinon (18)		1	1	0,05
Côte-d'Or (21)	Dijon (21)	2	1	3	0,16
	Saulieu (21)	1	1	2	0,11
Creuse (23)	Banize (23)		1	1	0,05
Doubs (25)	Villers-le-Lac (25)		1	1	0,05
Drôme (26)	Romans-sur-Isère (26)		1	1	0,05
Gironde (33)	Bordeaux (33)	1		1	0,05
Hérault (34)	Montpellier (34)	1		1	0,05
Indre (36)	Chabris (36)		1	1	0,05

Lieux du décès pour les individus nés entre 1851 et 1875					
Départements	Communes	F	H	F + H	%
	Châtillon-sur-Indre (36)		1	1	0,05
	Issoudun (36)	2		2	0,11
Isère (38)	Vienne (38)	1		1	0,05
Landes (40)	Villeneuve-de-Marsan (40)	1		1	0,05
Loire (42)	Cleppé (42)		1	1	0,05
	Roanne (42)		1	1	0,05
	Saint-Etienne (42)	1		1	0,05
Loiret (45)	Baule (45)		1	1	0,05
	Bonny-sur-Loire (45)		2	2	0,11
	Briare (45)	1		1	0,05
	Cernoy-en-Berry (45)	1		1	0,05
	Château-Renard (45)	1		1	0,05
	Châteauneuf-sur-Loire (45)	1		1	0,05
	Chécy (45)	1		1	0,05
	Dampierre-en-Burly (45)		1	1	0,05
	Fleury-les-Aubrais (45)	1		1	0,05
	Gien (45)	2		2	0,11
	Montargis (45)	1	2	3	0,16
	Orléans (45)	2	3	5	0,27
	Saint-Firmin-sur-Loire (45)		1	1	0,05
Marne (51)	Reims (51)	1		1	0,05
Haute-Marne (52)	Donjeux (52)	1		1	0,05
Meurthe-et-Moselle (54)	Dieulouard (54)		1	1	0,05
	Nancy (54)	1		1	0,05
Nièvre (58)	Alligny-Cosne (58)	1		1	0,05
	Charité-sur-Loire (la) (58)		1	1	0,05
	Cosne-Cours-sur-Loire (58)	9	12	21	1,14
	Donzy (58)		1	1	0,05
	Mesves-sur-Loire (58)	1		1	0,05
	Nevers (58)	5		5	0,27
	Pouilly-sur-Loire (58)	2		2	0,11
	Tracy-sur-Loire (58)	1		1	0,05
Nord (59)	Château-l'Abbaye (59)		1	1	0,05
Pas-de-Calais (62)	Maninghem (62)		1	1	0,05
	Neuville-Saint-Vaast (62)		1	1	0,05
Puy-de-Dôme (63)	Clermont-Ferrand (63)	1		1	0,05
	Cunlhat (63)	1		1	0,05
Haute-Saône (71)	Autun (71)	1		1	0,05
Haute-Savoie (74)	Tour (la) (74)	1		1	0,05
Paris (75)	Paris (75)	4	3	7	0,38

Lieux du décès pour les individus nés entre 1851 et 1875					
Départements	Communes	F	H	F + H	%
	Paris 10e (75)	1	3	4	0,22
	Paris 11e (75)		1	1	0,05
	Paris 12e (75)	1		1	0,05
	Paris 13e (75)	2	1	3	0,16
	Paris 14e (75)	2	3	5	0,27
	Paris 15e (75)	2	3	5	0,27
	Paris 17e (75)	1		1	0,05
	Paris 18e (75)	1	1	2	0,11
	Paris 19e (75)	1		1	0,05
	Paris 1e (75)		2	2	0,11
	Paris 20e (75)	2	1	3	0,16
	Paris 5e (75)	2		2	0,11
	Paris 7e (75)	1		1	0,05
	Seine-Maritime (76)	Caudebec-lès-Elbeuf (76)	1		1
Dieppe (76)			1	1	0,05
Saint-Aubin-sur-Scie (76)		1		1	0,05
Seine-et-Marne (77)	Arbonne-la-Forêt (77)		1	1	0,05
	Beton-Bazoches (77)		1	1	0,05
	Bois-le-Roi (77)		1	1	0,05
	Chaumes-en-Brie (77)	1		1	0,05
	Fontainebleau (77)	1	1	2	0,11
	Misy-sur-Yonne (77)		1	1	0,05
	Montereau-Fault-Yonne (77)		1	1	0,05
	Moret-sur-Loing (77)	1		1	0,05
	Vaux-sur-Lunain (77)		1	1	0,05
Yvelines (78)	Bréviaires (les) (78)	1		1	0,05
	Versailles (78)	3	1	4	0,22
Tarn (81)	Albi (81)	1		1	0,05
Vaucluse (84)	Avignon (84)		1	1	0,05
Haute-Vienne (87)	Poitiers (87)	1		1	0,05
Yonne (89)	Auxerre (89)	2		2	0,11
	Brienon-sur-Armançon (89)	1		1	0,05
Territoire-de-Belfort (90)	Belfort (90)		1	1	0,05
Essonne (91)	Gometz-le-Châtel (91)	1		1	0,05
	Montgeron (91)	1		1	0,05
	Monthéry (91)		1	1	0,05
	Morangis (91)		1	1	0,05
	Vigneux-sur-Seine (91)		1	1	0,05
	Villejuif (91)		1	1	0,05
Hauts-de-Seine (92)	Asnières-sur-Seine (92)		1	1	0,05

Lieux du décès pour les individus nés entre 1851 et 1875					
Départements	Communes	F	H	F + H	%
	Clichy (92)	1		1	0,05
	Colombes (92)		1	1	0,05
	Courbevoie (92)		2	2	0,11
	Malakoff (92)	1		1	0,05
	Rueil-Malmaison (92)		1	1	0,05
Seine-Saint-Denis (93)	Noisy-le-Grand (93)	1		1	0,05
	Noisy-le-Sec (93)	1		1	0,05
	Romainville (93)		1	1	0,05
	Saint-Ouen (93)		1	1	0,05
	Villemomble (93)		2	2	0,11
Val-de-Marne (94)	Alfortville (94)	1		1	0,05
	Champigny-sur-Marne (94)		1	1	0,05
	Gentilly (94)		1	1	0,05
	Ivry-Sur-Seine (94)		1	1	0,05
	Kremlin-Bicêtre (le) (94)	1		1	0,05
	Saint-Maurice (94)	1		1	0,05
	Villejuif (94)	1	1	2	0,11
	Villeneuve-Saint-Georges (94)		1	1	0,05
	Vincennes (94)		1	1	0,05
Pays Étrangers (99)	Côc-Leû, Tonkin, Vietnam (99)		1	1	0,05
	Hanoi, Tonkin, Vietnam (99)		1	1	0,05
	Naiphong, Vietnam (99)		1	1	0,05
	Poperinghe, Belgique (99)		1	1	0,05
	Total	1002	845	1847	100
160 communes, 40 départements, 4 villes étrangères dans 2 pays, et des lieux inconnus					

Lieux du mariage pour les individus nés entre 1851 et 1875					
Départements	Communes	F	H	F + H	%
Inconnu (00)	Inconnu (00)	293	209	502	27,18
Aisne (02)	Chevregny (02)	1		1	0,05
Allier (03)	Commentry (03)		1	1	0,05
	Lurcy-Lévis (03)	1	1	2	0,11
	Montluçon (03)	1		1	0,05
	Moulins (03)		1	1	0,05
	Saint-Léon (03)	1	1	2	0,11
	Veudre (le) (03)	1		1	0,05
Alpes-Maritimes (06)	Cannes (06)	1		1	0,05
Ardennes (08)	Balan (08)		1	1	0,05
Ariège (09)	Pamiers (09)		1	1	0,05
Aveyron (12)	Decazeville (12)		1	1	0,05

Lieux du mariage pour les individus nés entre 1851 et 1875					
Départements	Communes	F	H	F + H	%
Bouches-du-Rhône (13)	Marseille (13)	1	2	3	0,16
Cantal (15)	Lorcières (15)	1	1	2	0,11
Charente (16)	Angoulême (16)		1	1	0,05
Cher (18)	Aix-d'Angillon (les) (18)		1	1	0,05
	Argent-sur-Sauldre (18)	1	1	2	0,11
	Assigny (18)	3	3	6	0,32
	Aubigny-sur-Nère (18)	1		1	0,05
	Azy (18)	1	2	3	0,16
	Bannay (18)	10	8	18	0,97
	Barlieu (18)	1		1	0,05
	Beffes (18)	1	1	2	0,11
	Belleville-sur-Loire (18)	1		1	0,05
	Bordeaux (18)		1	1	0,05
	Boulleret (18)	1	3	4	0,22
	Bourges (18)	5	9	14	0,76
	Brécy (18)	1	1	2	0,11
	Bué (18)	5	4	9	0,49
	Chârost (18)	1	1	2	0,11
	Châteauneuf-sur-Cher (18)	2	1	3	0,16
	Châtelet (le) (18)	2		2	0,11
	Concressault (18)	2	2	4	0,22
	Couy (18)	1		1	0,05
	Crézancy-en-Sancerre (18)	8	5	13	0,70
	Cuffy (18)		1	1	0,05
	Culan (18)	1		1	0,05
	Dampierre-en-Crot (18)	1	1	2	0,11
	Dun-sur-Auron (18)	1	1	2	0,11
	Etréchy (18)	1		1	0,05
	Feux (18)	1	1	2	0,11
	Fourchambault (18)	1		1	0,05
	Fussy (18)	1		1	0,05
	Gardefort (18)	1	1	2	0,11
	Groises (18)	1	1	2	0,11
	Herry (18)	8	8	16	0,87
	Humbligny (18)		1	1	0,05
	Ivoy-le-Pré (18)	1	2	3	0,16
Jalognes (18)	3	4	7	0,38	
Jars (18)	8	9	17	0,92	
Jouet-sur-l'Aubois (18)	1		1	0,05	
Jussy-le-Chaudrier (18)	1		1	0,05	

Lieux du mariage pour les individus nés entre 1851 et 1875					
Départements	Communes	F	H	F + H	%
	Laverdines (18)		1	1	0,05
	Léré (18)	3	5	8	0,43
	Lignières (18)		1	1	0,05
	Lugny-Champagne (18)	1	1	2	0,11
	Mehun-sur-Yèvre (18)	1		1	0,05
	Meillant (18)		1	1	0,05
	Menetou-Râtel (18)	6	4	10	0,54
	Ménétréol-sous-Sancerre (18)	11	4	15	0,81
	Méry-ès-Bois (18)	2	1	3	0,16
	Montigny (18)	3	1	4	0,22
	Morlac (18)	1	1	2	0,11
	Nancay (18)		1	1	0,05
	Neuilly-en-Sancerre (18)	2	3	5	0,27
	Noyer (le) (18)	6	8	14	0,76
	Oizon (18)		1	1	0,05
	Parnay (18)		1	1	0,05
	Saint-Amand-en-Puisaye (18)	1		1	0,05
	Saint-Amand-Montrond (18)	2	2	4	0,22
	Saint-Bouize (18)	3	4	7	0,38
	Saint-Laurent-l'Abbaye (18)		1	1	0,05
	Saint-Martin-d'Auxigny (18)	2	3	5	0,27
	Saint-Satur (18)	299	220	519	28,10
	Sainte-Gemme-en-Sancerrois (18)	6	4	10	0,54
	Sancergues (18)	1	2	3	0,16
	Sancerre (18)	24	32	56	3,03
	Savigny-en-Sancerre (18)	4	3	7	0,38
	Sens-Beaujeu (18)	8	5	13	0,70
	Subligny (18)	3	3	6	0,32
	Sury-en-Vaux (18)	18	16	34	1,84
	Sury-ès-Bois (18)	4	4	8	0,43
	Sury-près-Léré (18)	3	2	5	0,27
	Thauvenay (18)	2	1	3	0,16
	Vailly-sur-Sauldre (18)	3	2	5	0,27
	Vallenay (18)	1	1	2	0,11
	Veaugues (18)	2	2	4	0,22
	Verdigny (18)	5	5	10	0,54
	Vierzon (18)	2	1	3	0,16
	Villegenon (18)	1	1	2	0,11
	Vinon (18)	2	2	4	0,22
Corrèze (19)	Bort-les-Orgues (19)		1	1	0,05

Lieux du mariage pour les individus nés entre 1851 et 1875					
Départements	Communes	F	H	F + H	%
	Saint-Fréjoux (19)	1		1	0,05
Côte-d'Or (21)	Saint-Rémy (21)	1	1	2	0,11
	Saulieu (21)	1	1	2	0,11
	Savilly (21)	1		1	0,05
Creuse (23)	Guéret (23)		1	1	0,05
	Moutier-Rozeille (23)	1	1	2	0,11
Doubs (25)	Plaimbois-Vennes (25)		1	1	0,05
	Pontets (les) (25)	2	1	3	0,16
Drôme (26)	Romans-sur-Isère (26)	1		1	0,05
Finistère (29)	Quimperlé (29)		1	1	0,05
Haute-Garonne (31)	Castelnaud-d'Estrétefonds (31)	1	1	2	0,11
Gironde (33)	Bordeaux (33)	1		1	0,05
Indre (36)	Châtillon-sur-Indre (36)		1	1	0,05
	Fougerolles (36)	1		1	0,05
	Niherne (36)		1	1	0,05
Indre-et-Loire (37)	Château-Renault (37)		1	1	0,05
	Saint-Avertin (37)		1	1	0,05
Loir-et-Cher (41)	Chémery (41)	1	1	2	0,11
Loire (42)	Roanne (42)	1	1	2	0,11
Haute-Loire (43)	Yssingeaux (43)		1	1	0,05
Loire-Atlantique (44)	Bouvron (44)		1	1	0,05
Loiret (45)	Amilly (45)	2		2	0,11
	Beaulieu-sur-Loire (45)	2	3	5	0,27
	Bonny-sur-Loire (45)	1	1	2	0,11
	Briare (45)	2		2	0,11
	Cernoy-en-Berry (45)		2	2	0,11
	Chapelle-Saint-Mesmin (la) (45)		1	1	0,05
	Châtillon-sur-Loire (45)	2	2	4	0,22
	Chilleurs-aux-Bois (45)	1	1	2	0,11
	Dampierre-en-Burly (45)	1		1	0,05
	Gien (45)		1	1	0,05
	Orléans (45)	1	1	2	0,11
	Ouzouer-sur-Loire (45)		1	1	0,05
	Puiseaux (45)		1	1	0,05
	Saint-Brissson-sur-Loire (45)	1	1	2	0,11
Saint-Jean-le-Blanc (45)		1	1	0,05	
Maine-et-Loire (49)	Angers (49)	1		1	0,05
	Segré (49)		1	1	0,05
Haute-Marne (52)	Rolampont (52)	1	1	2	0,11
Meurthe-et-Moselle (54)	Minorville (54)	1		1	0,05

Lieux du mariage pour les individus nés entre 1851 et 1875					
Départements	Communes	F	H	F + H	%
	Toul (54)	1		1	0,05
Meuse (55)	Trémont-sur-Saulx (55)	1		1	0,05
Nièvre (58)	Alligny-Cosne (58)	1		1	0,05
	Billy-sur-Oisy (58)		1	1	0,05
	Charité-sur-Loire (la) (58)	1		1	0,05
	Corvol-l'Orgueilleux (58)	1		1	0,05
	Cosne-Cours-sur-Loire (58)	7	6	13	0,70
	Dampierre-sous-Bouhy (58)	1	1	2	0,11
	Decize (58)	2	2	4	0,22
	Entrains-sur-Nohain (58)	4	1	5	0,27
	Fourchambault (58)	3	3	6	0,32
	Garchizy (58)	2	2	4	0,22
	Garchy (58)	1		1	0,05
	Marzy (58)	1	1	2	0,11
	Neuvy-sur-Loire (58)		1	1	0,05
	Nevers (58)	3	4	7	0,38
	Pouilly-sur-Loire (58)	2	5	7	0,38
	Saint-Amand-en-Puisaye (58)		2	2	0,11
	Saint-Laurent-l'Abbaye (58)	1		1	0,05
	Saint-Père (58)	1	1	2	0,11
	Sauvigny-les-Bois (58)	1		1	0,05
	Sémelay (58)	1	1	2	0,11
Tracy-sur-Loire (58)	7	7	14	0,76	
Urzy (58)	1		1	0,05	
Nord (59)	Roubaix (59)	2	1	3	0,16
Oise (60)	Béthisy-Saint-Pierre (60)		1	1	0,05
	Grandfresnoy (60)	1	1	2	0,11
	Tracy-le-Mont (60)	1		1	0,05
Pas-de-Calais (62)	Lens (62)	2	2	4	0,22
	Wingles (62)		1	1	0,05
Puy-de-Dôme (63)	Aigueperse (63)	1	1	2	0,11
	Riom (63)	1	2	3	0,16
Rhône (69)	Lyon (69)	1	1	2	0,11
Saône-et-Loire (71)	Creusot (le) (71)	1		1	0,05
	Saint-Léger-sur-Dheune (71)	1	1	2	0,11
	Saisy (71)		1	1	0,05
Sarthe (72)	Mans (le) (72)		1	1	0,05
Haute-Savoie (74)	Saint-Jeoire (74)	1		1	0,05
Paris (75)	Paris (75)	1	3	4	0,22
	Paris 10e (75)	7	7	14	0,76

Lieux du mariage pour les individus nés entre 1851 et 1875					
Départements	Communes	F	H	F + H	%
	Paris 11e (75)	4	3	7	0,38
	Paris 12e (75)	2	4	6	0,32
	Paris 13e (75)	3	3	6	0,32
	Paris 14e (75)	2	1	3	0,16
	Paris 15e (75)	3	6	9	0,49
	Paris 16e (75)	2	4	6	0,32
	Paris 17e (75)	7	5	12	0,65
	Paris 18e (75)	8	5	13	0,70
	Paris 19e (75)	4	5	9	0,49
	Paris 1e (75)	5	3	8	0,43
	Paris 20e (75)	3	2	5	0,27
	Paris 2e (75)	4	3	7	0,38
	Paris 3e (75)	2	3	5	0,27
	Paris 4e (75)	5	2	7	0,38
	Paris 5e (75)	5	5	10	0,54
	Paris 6e (75)	3	5	8	0,43
	Paris 7e (75)	7	5	12	0,65
	Paris 8e (75)	3	6	9	0,49
	Paris 9e (75)	3	2	5	0,27
Seine-Maritime (76)	Havre (le) (76)		1	1	0,05
Seine-et-Marne (77)	Héricy (77)	1	1	2	0,11
	Villiers-sur-Seine (77)		1	1	0,05
	Voullx (77)	1		1	0,05
Yvelines (78)	Rambouillet (78)		1	1	0,05
	Versailles (78)	1	1	2	0,11
Tarn-et-Garonne (82)	Castelsarrasin (82)		1	1	0,05
Vaucluse (84)	Avignon (84)		1	1	0,05
Yonne (89)	Ancy-le-Franc (89)		1	1	0,05
	Auxerre (89)	1		1	0,05
	Cheney (89)	1	1	2	0,11
Essonne (91)	Evry (91)	1		1	0,05
	Gometz-le-Châtel (91)	1		1	0,05
	Milly-la-Forêt (91)	1		1	0,05
	Orsay (91)	1		1	0,05
	Palaiseau (91)		1	1	0,05
	Saclas (91)		1	1	0,05
Hauts-de-Seine (92)	Boulogne-Billancourt (92)		1	1	0,05
	Clichy (92)		1	1	0,05
	Colombes (92)	1	2	3	0,16
	Levallois-Perret (92)	1	3	4	0,22

Lieux du mariage pour les individus nés entre 1851 et 1875					
Départements	Communes	F	H	F + H	%
	Malakoff (92)		1	1	0,05
	Meudon (92)		1	1	0,05
	Neuilly-sur-Seine (92)		1	1	0,05
	Puteaux (92)	1		1	0,05
Seine-Saint-Denis (93)	Aubervilliers (93)		1	1	0,05
	Lilas (les) (93)	1		1	0,05
	Pré-Saint-Gervais (le) (93)	2	1	3	0,16
	Saint-Denis (93)		1	1	0,05
	Saint-Ouen (93)	1		1	0,05
Val-de-Marne (94)	Alfortville (94)		1	1	0,05
	Alfortville (94)		1	1	0,05
	Gentilly (94)		1	1	0,05
	Nogent-sur-Marne (94)	1	1	2	0,11
	Saint-Maur-des-Fossés (94)	1	1	2	0,11
	Villeneuve-Saint-Georges (94)		1	1	0,05
Val-d'Oise (95)	Corneilles-en-Parisis (95)	1		1	0,05
	Isle-Adam (l') (95)	1		1	0,05
Pays Et rangers (99)	Alger, Algérie (99)	1		1	0,05
	Baugu, Algérie (99)		1	1	0,05
	Casablanca, Maroc (99)	1		1	0,05
	Kouba, Algérie (99)	1		1	0,05
	Londres, Grande-Bretagne (99)	1	1	2	0,11
	Mascara, Algérie (99)		1	1	0,05
	Tunis, Tusinie (99)		1	1	0,05
	Total	1002	845	1847	100
228 communes, 50 départements, 7 villes étrangères dans 4 pays, et des lieux inconnus					

Répartition des individus dans les différents recensements

Nom du Groupe	Nb	%	Nb	%		
GR-----1946	41	2,22	158	8,55		
GR-----1936	52	2,82				
GR-----1936-1946	8	0,43				
GR-----1931	26	1,41				
GR-----1931-1936	25	1,35				
GR-----1931-1936-1946	6	0,32				
GR-----1926	24	1,30	63	3,41		
GR-----1926--1936	3	0,16				
GR-----1926-1931	9	0,49				
GR-----1926-1931--1946	1	0,05				
GR-----1926-1931-1936	20	1,08				
GR-----1926-1931-1936-1946	6	0,32				
GR-----1921	56	3,03	134	7,26		
GR-----1921--1931	1	0,05				
GR-----1921--1931-1936	1	0,05				
GR-----1921-1926	22	1,19				
GR-----1921-1926--1936	1	0,05				
GR-----1921-1926-1931	17	0,92				
GR-----1921-1926-1931--1946	1	0,05				
GR-----1921-1926-1931-1936	14	0,76				
GR-----1921-1926-1931-1936-1946	21	1,14				
GR-----1911	37	2,00			68	3,68
GR-----1911---1931	1	0,05				
GR-----1911---1931-1936	1	0,05				
GR-----1911--1926	1	0,05				
GR-----1911-1921	9	0,49				
GR-----1911-1921-1926	4	0,22				
GR-----1911-1921-1926--1936	1	0,05				
GR-----1911-1921-1926-1931	2	0,11				
GR-----1911-1921-1926-1931-1936	7	0,38				
GR-----1911-1921-1926-1931-1936-1946	5	0,27				
GR---1906	53	2,87	58	3,14		
GR---1906-----1946	1	0,05				
GR---1906----1931--1946	1	0,05				
GR---1906----1931-1936-1946	1	0,05				
GR---1906--1921-1926	1	0,05				
GR---1906--1921-1926-1931-1936	1	0,05				
GR---1906-1911	20	1,08	61	3,30		
GR---1906-1911-1921	9	0,49				

Nom du Groupe	Nb	%	Nb	%
GR---1906-1911-1921---1936	1	0,05		
GR---1906-1911-1921-1926	3	0,16		
GR---1906-1911-1921-1926-1931	5	0,27		
GR---1906-1911-1921-1926-1931-1936	13	0,70		
GR---1906-1911-1921-1926-1931-1936-1946	10	0,54		
GR—1901	73	3,95	77	4,17
GR--1901---1921-1926	1	0,05		
GR--1901---1921-1926-1931-1936-1946	1	0,05		
GR--1901--1911	2	0,11		
GR--1901-1906	23	1,25	108	5,85
GR--1901-1906--1921-1926-1931	1	0,05		
GR--1901-1906-1911	19	1,03		
GR--1901-1906-1911--1926	1	0,05		
GR--1901-1906-1911-1921	12	0,65		
GR--1901-1906-1911-1921----1946	1	0,05		
GR--1901-1906-1911-1921-1926	8	0,43		
GR--1901-1906-1911-1921-1926-1931	5	0,27		
GR--1901-1906-1911-1921-1926-1931-1936	21	1,14		
GR--1901-1906-1911-1921-1926-1931-1936-1946	17	0,92		
GR-1891	185	10,02	200	10,83
GR-1891-----1946	1	0,05		
GR-1891-----1931	1	0,05		
GR-1891-----1926	2	0,11		
GR-1891-----1926-1931	1	0,05		
GR-1891-----1926-1931-1936	4	0,22		
GR-1891--1906-1911	4	0,22		
GR-1891--1906-1911-1921-1926-1931	1	0,05		
GR-1891--1906-1911-1921-1926-1931-1936-1946	1	0,05		
GR-1891-1901	17	0,92	123	6,66
GR-1891-1901-1906	12	0,65		
GR-1891-1901-1906--1921-1926-1931	1	0,05		
GR-1891-1901-1906--1921-1926-1931-1936-1946	1	0,05		
GR-1891-1901-1906-1911	16	0,87		
GR-1891-1901-1906-1911--1926	1	0,05		
GR-1891-1901-1906-1911--1926-1931-1936-1946	1	0,05		
GR-1891-1901-1906-1911-1921	16	0,87		
GR-1891-1901-1906-1911-1921-1926	10	0,54		
GR-1891-1901-1906-1911-1921-1926-1931	18	0,97		
GR-1891-1901-1906-1911-1921-1926-1931-1936	17	0,92		
GR-1891-1901-1906-1911-1921-1926-1931-1936-1946	13	0,70		
GR1876	399	21,60	428	23,17

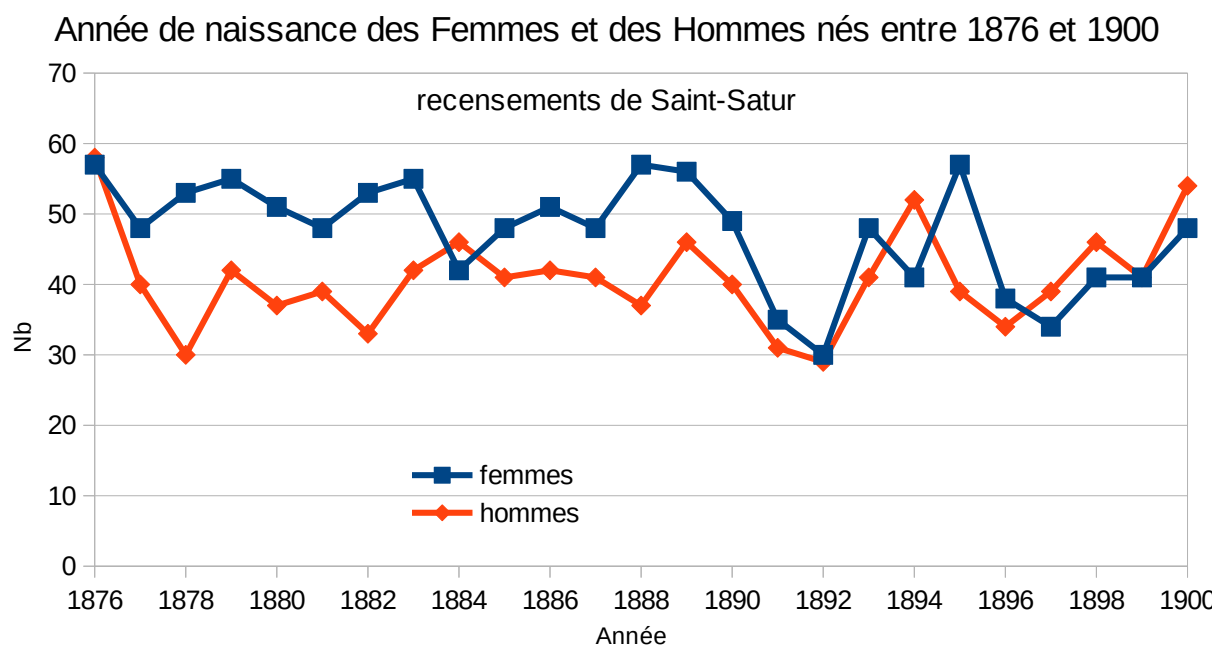
Nom du Groupe	Nb	%	Nb	%
GR1876-----1936	1	0,05		
GR1876-----1936-1946	1	0,05		
GR1876-----1931	1	0,05		
GR1876-----1931-1936	1	0,05		
GR1876-----1926	1	0,05		
GR1876-----1926--1936	1	0,05		
GR1876-----1926-1931	1	0,05		
GR1876-----1926-1931-1936	4	0,22		
GR1876-----1926-1931-1936-1946	1	0,05		
GR1876-----1921	2	0,11		
GR1876-----1921-1926	1	0,05		
GR1876-----1921-1926-1931-1936	1	0,05		
GR1876----1911	1	0,05		
GR1876----1911----1936-1946	1	0,05		
GR1876----1911-1921-1926	1	0,05		
GR1876----1911-1921-1926-1931-1936	3	0,16		
GR1876---1906	4	0,22		
GR1876---1906-1911	1	0,05		
GR1876---1906-1911-1921-1926-1931-1936	1	0,05		
GR1876---1906-1911-1921-1926-1931-1936-1946	1	0,05		
GR1876--1901	12	0,65	40	2,17
GR1876--1901---1921-1926-1931-1936-1946	1	0,05		
GR1876--1901-1906	5	0,27		
GR1876--1901-1906--1921	1	0,05		
GR1876--1901-1906-1911	3	0,16		
GR1876--1901-1906-1911-1921	1	0,05		
GR1876--1901-1906-1911-1921-1926	3	0,16		
GR1876--1901-1906-1911-1921-1926-1931	3	0,16		
GR1876--1901-1906-1911-1921-1926-1931-1936	7	0,38		
GR1876--1901-1906-1911-1921-1926-1931-1936-1946	4	0,22		
GR1876-1891	68	3,68	104	5,63
GR1876-1891-----1946	1	0,05		
GR1876-1891-----1936-	2	0,11		
GR1876-1891-----1936-1946	1	0,05		
GR1876-1891-----1931	2	0,11		
GR1876-1891-----1931--1946	1	0,05		
GR1876-1891-----1931-1936	1	0,05		
GR1876-1891-----1931-1936-1946	2	0,11		
GR1876-1891-----1926	1	0,05		
GR1876-1891-----1926-1931	2	0,11		
GR1876-1891-----1926-1931-1936	2	0,11		

Nom du Groupe	Nb	%	Nb	%
GR1876-1891-----1926-1931-1936-1946	1	0,05		
GR1876-1891-----1926-1931-1936-1946	3	0,16		
GR1876-1891----1921--1931-1936	1	0,05		
GR1876-1891----1921-1926--1936	1	0,05		
GR1876-1891----1921-1926-1931	1	0,05		
GR1876-1891----1921-1926-1931-1936	4	0,22		
GR1876-1891----1921-1926-1931-1936-1946	1	0,05		
GR1876-1891---1911	1	0,05		
GR1876-1891---1911-1921-1926-1931-1936	1	0,05		
GR1876-1891--1906	1	0,05		
GR1876-1891--1906--1921	1	0,05		
GR1876-1891--1906-1911-1921-1926	2	0,11		
GR1876-1891--1906-1911-1921-1926-1931--1946	1	0,05		
GR1876-1891--1906-1911-1921-1926-1931-1936	2	0,11		
GR1876-1891-1901	21	1,14	225	12,18
GR1876-1891-1901-----1931--1946	1	0,05		
GR1876-1891-1901-----1931-1936	1	0,05		
GR1876-1891-1901----1926	2	0,11		
GR1876-1891-1901----1926-1931-1936	2	0,11		
GR1876-1891-1901---1921-1926-1931-1936	1	0,05		
GR1876-1891-1901--1911-1921	1	0,05		
GR1876-1891-1901-1906	10	0,54		
GR1876-1891-1901-1906--1921	1	0,05		
GR1876-1891-1901-1906--1921-1926	2	0,11		
GR1876-1891-1901-1906--1921-1926-1931	1	0,05		
GR1876-1891-1901-1906--1921-1926-1931-1936-1946	1	0,05		
GR1876-1891-1901-1906-1911	28	1,52		
GR1876-1891-1901-1906-1911-1921	23	1,25		
GR1876-1891-1901-1906-1911-1921-1926	28	1,52		
GR1876-1891-1901-1906-1911-1921-1926--1936	2	0,11		
GR1876-1891-1901-1906-1911-1921-1926--1936-1946	1	0,05		
GR1876-1891-1901-1906-1911-1921-1926-1931	18	0,97		
GR1876-1891-1901-1906-1911-1921-1926-1931--1946	1	0,05		
GR1876-1891-1901-1906-1911-1921-1926-1931-1936	57	3,09		
GR1876-1891-1901-1906-1911-1921-1926-1931-1936-1946	23	1,25		
Total	1847	100,00	1847	100,00
156 groupes				

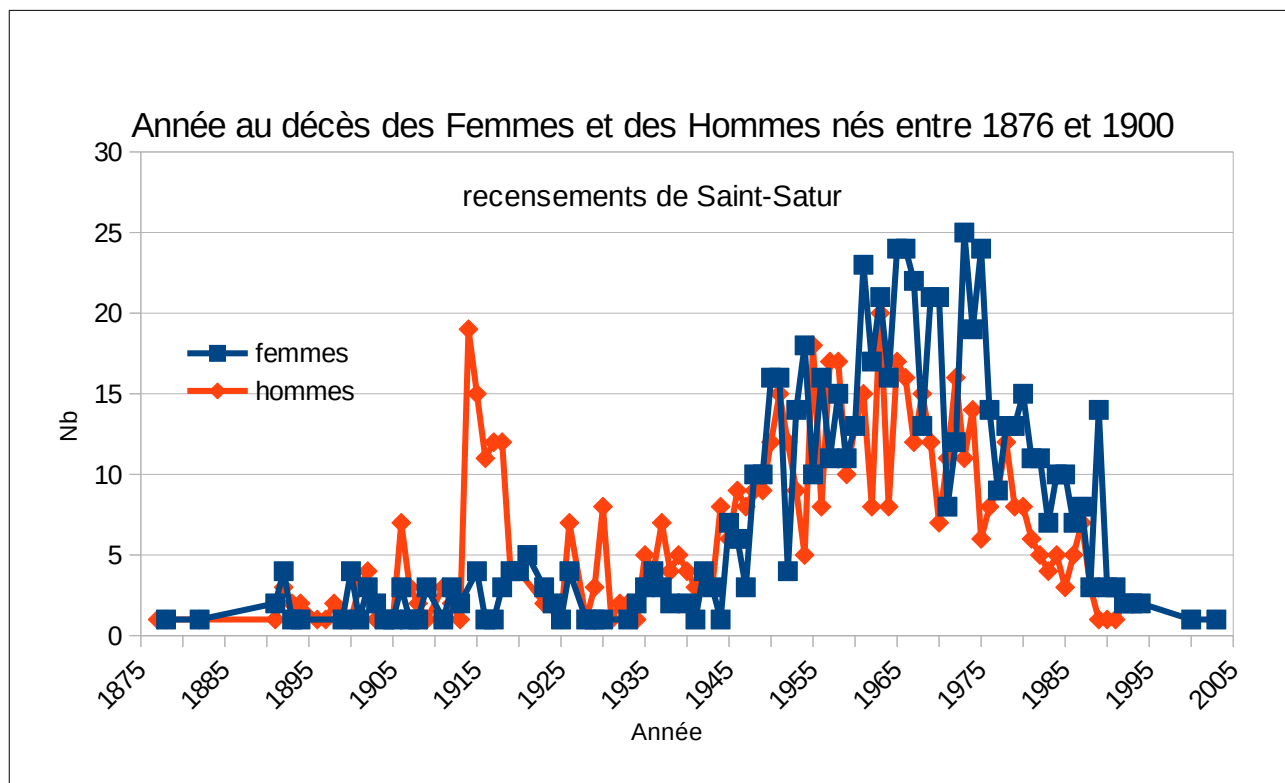
Statistiques sur les individus nés entre 1876 et 1900

Répartition des dates de naissance, de décès, et de mariage

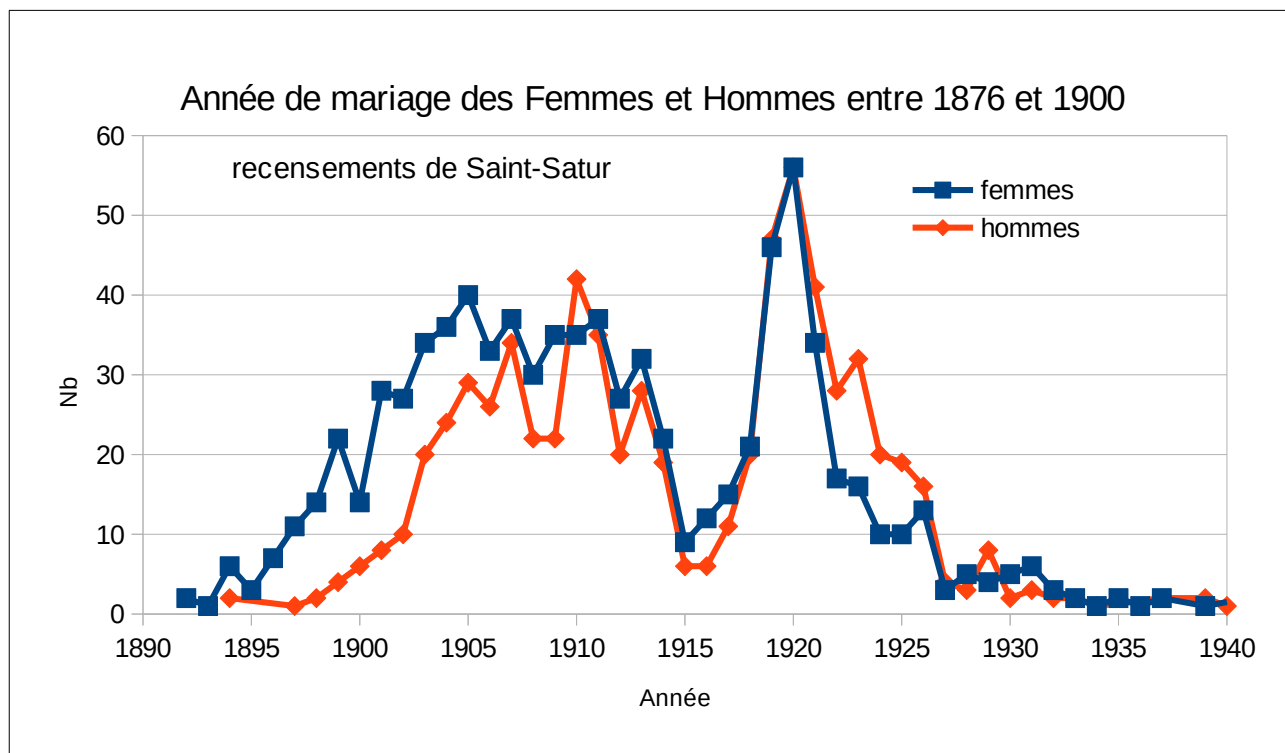
Individus nés entre 1876 et 1900														
Année naissance	F	H	F + H	%	Année naissance	F	H	F + H	%	Année naissance	F	H	F + H	%
1876	57	58	115	5,2	1885	48	41	89	4,0	1894	41	52	93	4,2
1877	48	40	88	4,0	1886	51	42	93	4,2	1895	57	39	96	4,4
1878	53	30	83	3,8	1887	48	41	89	4,0	1896	38	34	72	3,3
1879	55	42	97	4,4	1888	57	37	94	4,3	1897	34	39	73	3,3
1880	51	37	88	4,0	1889	56	46	102	4,6	1898	41	46	87	3,9
1881	48	39	87	3,9	1890	49	40	89	4,0	1899	41	41	82	3,7
1882	53	33	86	3,9	1891	35	31	66	3,0	1900	48	54	102	4,6
1883	55	42	97	4,4	1892	30	29	59	2,7	Total	1184	1020	2204	100
1884	42	46	88	4,0	1893	48	41	89	4,0					



Individus nés entre 1876 et 1900														
Année de décès	F	H	F + H	%	Année de décès	F	H	F + H	%	Année naissance	F	H	F + H	%
Sans info	457	370	827	37,5	1926	4	7	11	0,50	1963	21	20	41	1,86
1877		1	1	0,05	1928	1	1	2	0,09	1964	16	8	24	1,09
1878	1	1	2	0,09	1929	1	3	4	0,18	1965	24	17	41	1,86
1882	1	1	2	0,09	1930	1	8	9	0,41	1966	24	16	40	1,81
1891	2	1	3	0,14	1931		1	1	0,05	1967	22	12	34	1,54
1892	4	3	7	0,32	1932		2	2	0,09	1968	13	15	28	1,27
1893	1	2	3	0,14	1933	1	2	3	0,14	1969	21	12	33	1,50
1894	1	2	3	0,14	1934	2	1	3	0,14	1970	21	7	28	1,27
1896		1	1	0,05	1935	3	5	8	0,36	1971	8	11	19	0,86
1897		1	1	0,05	1936	4	4	8	0,36	1972	12	16	28	1,27
1898		2	2	0,09	1937	3	7	10	0,45	1973	25	11	36	1,63
1899	1		1	0,05	1938	2	4	6	0,27	1974	19	14	33	1,50
1900	4	1	5	0,23	1939		5	5	0,23	1975	24	6	30	1,36
1901	1	3	4	0,18	1940	2	4	6	0,27	1976	14	8	22	1,00
1902	3	4	7	0,32	1941	1	3	4	0,18	1977	9	9	18	0,82
1903	2	1	3	0,14	1942	4	3	7	0,32	1978	13	12	25	1,13
1904	1		1	0,05	1943	3	3	6	0,27	1979	13	8	21	0,95
1905	1	1	2	0,09	1944	1	8	9	0,41	1980	15	8	23	1,04
1906	3	7	10	0,45	1945	7	6	13	0,59	1981	11	6	17	0,77
1907	1	3	4	0,18	1946	6	9	15	0,68	1982	11	5	16	0,73
1908	1	2	3	0,14	1947	3	8	11	0,50	1983	7	4	11	0,50
1909	3	1	4	0,18	1948	10	9	19	0,86	1984	10	5	15	0,68
1911	1	3	4	0,18	1949	10	9	19	0,86	1985	10	3	13	0,59
1912	3	2	5	0,23	1950	16	12	28	1,27	1986	7	5	12	0,54
1913	2	1	3	0,14	1951	16	15	31	1,41	1987	8	7	15	0,68
1914		19	19	0,86	1952	4	12	16	0,73	1988	3	3	6	0,27
1915	4	15	19	0,86	1953	14	9	23	1,04	1989	14	1	15	0,68
1916	1	11	12	0,54	1954	18	5	23	1,04	1990	3	1	4	0,18
1917	1	12	13	0,59	1955	10	18	28	1,27	1991	3	1	4	0,18
1918	3	12	15	0,68	1956	16	8	24	1,09	1992	2	2	4	0,18
1919	4	4	8	0,36	1957	11	17	28	1,27	1993	2	2	4	0,18
1920	4	4	8	0,36	1958	15	17	32	1,45	1994	2		2	0,09
1921	5		5	0,23	1959	11	10	21	0,95	2000	1		1	0,05
1923	3	2	5	0,23	1960	13	13	26	1,18	2003	1		1	0,05
1924	2		2	0,09	1961	23	15	38	1,72	Total	1184	1020	2204	100,0
1925	1	1	2	0,09	1962	17	8	25	1,13					



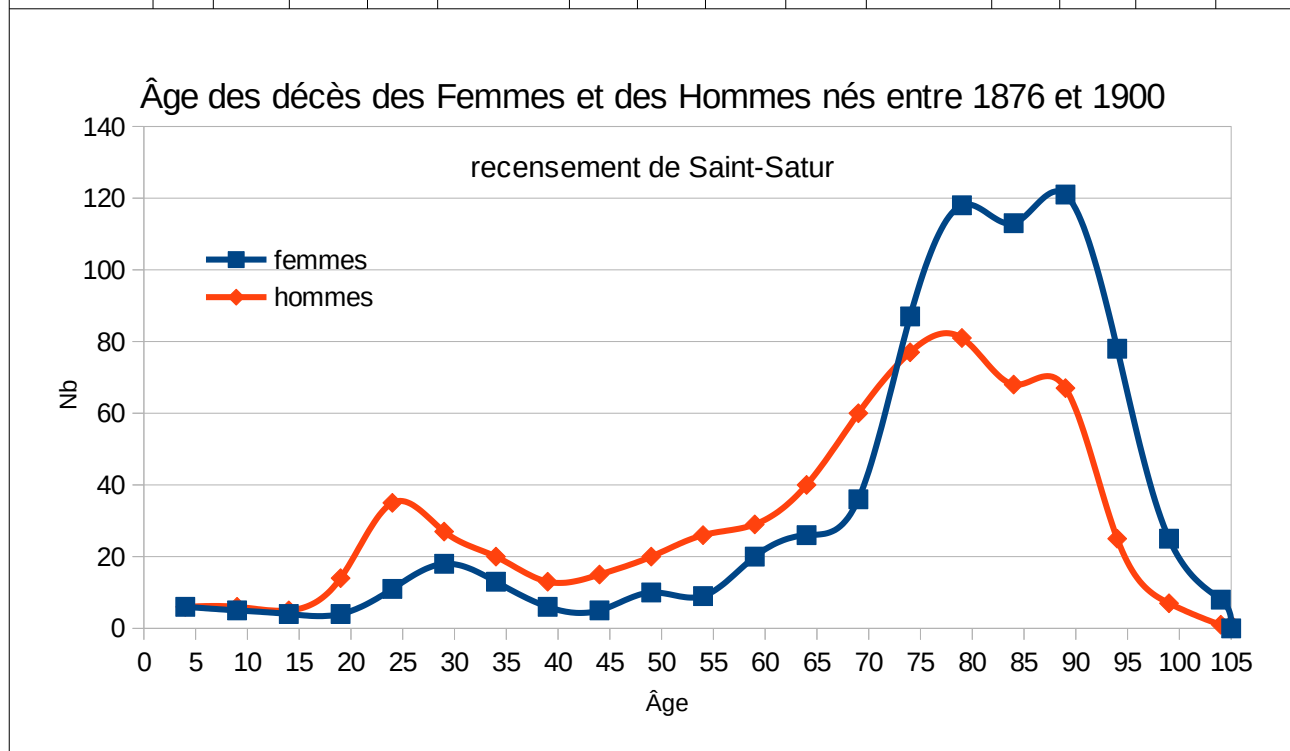
Individus nés entre 1876 et 1900															
Année de mariage	F	H	F + H	%	Année de mariage	F	H	F + H	%	Année de mariage	F	H	F + H	%	
Sans info	352	324	676	30,7	1911	37	35	72	3,27	1931	6	3	9	0,41	
1892	2		2	0,09	1912	27	20	47	2,13	1932	3	2	5	0,23	
1893	1		1	0,05	1913	32	28	60	2,72	1933	2	2	4	0,18	
1894	6	2	8	0,36	1914	22	19	41	1,86	1934	1	1	2	0,09	
1895	3		3	0,14	1915	9	6	15	0,68	1935	2		2	0,09	
1896	7		7	0,32	1916	12	6	18	0,82	1936	1		1	0,05	
1897	11	1	12	0,54	1917	15	11	26	1,18	1937	2	2	4	0,18	
1898	14	2	16	0,73	1918	21	20	41	1,86	1939	1	2	3	0,14	
1899	22	4	26	1,18	1919	46	47	93	4,22	1940		1	1	0,05	
1900	14	6	20	0,91	1920	56	56	112	5,08	1941	2	1	3	0,14	
1901	28	8	36	1,63	1921	34	41	75	3,40	1942	1		1	0,05	
1902	27	10	37	1,68	1922	17	28	45	2,04	1943	1	1	2	0,09	
1903	34	20	54	2,45	1923	16	32	48	2,18	1945	1	1	2	0,09	
1904	36	24	60	2,72	1924	10	20	30	1,36	1946		3	3	0,14	
1905	40	29	69	3,13	1925	10	19	29	1,32	1949		1	1	0,05	
1906	33	26	59	2,68	1926	13	16	29	1,32	1951		1	1	0,05	
1907	37	34	71	3,22	1927	3	4	7	0,32	1952		1	1	0,05	
1908	30	22	52	2,36	1928	5	3	8	0,36	1955		1	1	0,05	
1909	35	22	57	2,59	1929	4	8	12	0,54	Total	1184	1020	2204	100	
1910	35	42	77	3,49	1930	5	2	7	0,32						



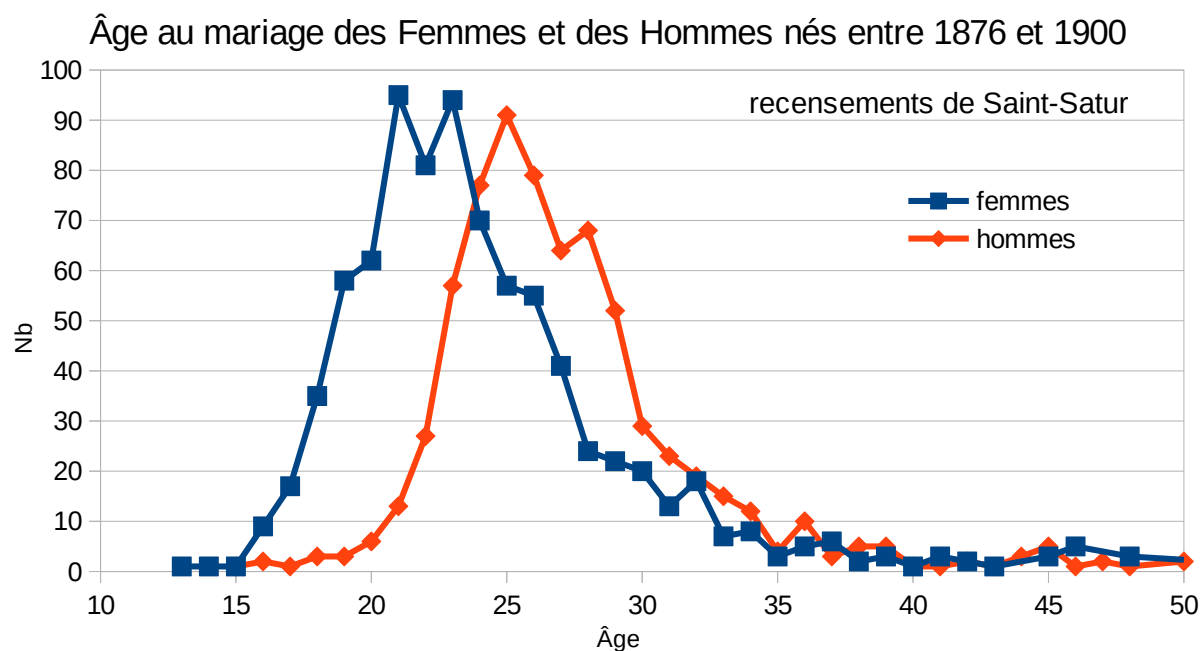
Répartition des âges au décès, au mariage

Individus nés entre 1876 et 1900														
Âge décès	F	H	F + H	%	Âge décès	F	H	F + H	%	Âge décès	F	H	F + H	%
0	461	377	838	38,0	36	2	3	5	0,2	71	19	18	37	1,7
1	2	4	6	0,3	37	2	5	7	0,3	72	16	12	28	1,3
2	2	1	3	0,1	38	1	2	3	0,1	73	23	16	39	1,8
3	1	1	2	0,1	39	1	2	3	0,1	74	18	12	30	1,4
4	1		1	0,0	40		3	3	0,1	75	26	22	48	2,2
5	2	1	3	0,1	41		3	3	0,1	76	21	15	36	1,6
7	1	2	3	0,1	42		1	1	0,0	77	25	18	43	2,0
8	2	2	4	0,2	43	2	4	6	0,3	78	20	15	35	1,6
9		1	1	0,0	44	3	4	7	0,3	79	26	11	37	1,7
10		1	1	0,0	45	3		3	0,1	80	20	16	36	1,6
11	1	1	2	0,1	46	1	10	11	0,5	81	20	16	36	1,6
12	1		1	0,0	47	3	5	8	0,4	82	25	10	35	1,6
13	1	1	2	0,1	48		2	2	0,1	83	17	10	27	1,2
14	1	2	3	0,1	49	3	3	6	0,3	84	31	16	47	2,1
15		4	4	0,2	50		6	6	0,3	85	16	19	35	1,6
16		1	1	0,0	51	1	5	6	0,3	86	26	14	40	1,8
17	3	3	6	0,3	52	4	5	9	0,4	87	29	16	45	2,0
18	1	3	4	0,2	53	1	5	6	0,3	88	28	10	38	1,7

Individus nés entre 1876 et 1900															
Âge décès	F	H	F + H	%	Âge décès	F	H	F + H	%	Âge décès	F	H	F + H	%	
19		3	3	0,1	54	3	5	8	0,4	89	22	8	30	1,4	
20	1	6	7	0,3	55	7	5	12	0,5	90	25	2	27	1,2	
21	1	12	13	0,6	56	2	3	5	0,2	91	22	7	29	1,3	
22		4	4	0,2	57	3	5	8	0,4	92	14	6	20	0,9	
23	4	6	10	0,5	58	3	11	14	0,6	93	9	8	17	0,8	
24	5	7	12	0,5	59	5	5	10	0,5	94	8	2	10	0,5	
25	7	6	13	0,6	60	7	11	18	0,8	95	7	4	11	0,5	
26	4	5	9	0,4	61	4	9	13	0,6	96	8	1	9	0,4	
27	2	4	6	0,3	62	5	7	12	0,5	97	5	1	6	0,3	
28	2	7	9	0,4	63	5	5	10	0,5	98	3	1	4	0,2	
29	3	5	8	0,4	64	5	8	13	0,6	99	2		2	0,1	
30	4	4	8	0,4	65	7	4	11	0,5	100	4		4	0,2	
31		5	5	0,2	66	6	10	16	0,7	101	1		1	0,0	
32	4	4	8	0,4	67	8	16	24	1,1	103	1		1	0,0	
33	4	3	7	0,3	68	7	16	23	1,0	104	2	1	3	0,1	
34	1	4	5	0,2	69	8	14	22	1,0	105		1	1	0,0	
35		1	1	0,0	70	11	19	30	1,4	Total	1184	1020	2204	100,0	



Individus nés entre 1876 et 1900															
Âge mariage	F	H	F + H	%	Âge mariage	F	H	F + H	%	Âge mariage	F	H	F + H	%	
0	352	325	677	30,7	29	22	52	74	3,36	46	5	1	6	0,27	
13	1		1	0,05	30	20	29	49	2,22	47		2	2	0,09	
14	1		1	0,05	31	13	23	36	1,63	48	3	1	4	0,18	
15	1	1	2	0,09	32	18	19	37	1,68	50		2	2	0,09	
16	9	2	11	0,50	33	7	15	22	1,00	51	2		2	0,09	
17	17	1	18	0,82	34	8	12	20	0,91	52	1	2	3	0,14	
18	35	3	38	1,72	35	3	4	7	0,32	53	1		1	0,05	
19	58	3	61	2,77	36	5	10	15	0,68	54	1		1	0,05	
20	62	6	68	3,09	37	6	3	9	0,41	57	1		1	0,05	
21	95	13	108	4,90	38	2	5	7	0,32	58		1	1	0,05	
22	81	27	108	4,90	39	3	5	8	0,36	59		1	1	0,05	
23	94	57	151	6,85	40	1	1	2	0,09	64		1	1	0,05	
24	70	77	147	6,67	41	3	1	4	0,18	68		1	1	0,05	
25	57	91	148	6,72	42	2	2	4	0,18	72		1	1	0,05	
26	55	79	134	6,08	43	1	1	2	0,09	Total	1184	1020	2204	100,0	
27	41	64	105	4,76	44		3	3	0,14						
28	24	68	92	4,17	45	3	5	8	0,36						



Individus nés entre 1876 et 1900	Âge au décès			Âge au mariage		
	F	H	F + H	F	H	F + H
Âge moyen (ans)	73,9	62,8	68,6	24,3	27,6	25,8
Écart type	19,8	23,0	22,1	5,9	5,9	6,1
Nombre d'information	723	643	1366	833	695	1527
Nombre d'individus	1184	1020	2204	1184	1020	2204
% d'information	61,1	63,0	62,0	70,4	68,1	69,3
10 individus morts après 99 ans, 2 hommes et 8 femmes, 1 homme et 1 femme nés à Saint-Satur						

Répartition des lieux de naissance, de décès et de mariage

Lieux de naissance pour les individus nés entre 1876 et 1900					
Départements	Communes	F	H	F + H	%
Inconnu (00000)	Inconnu (00000)	99	62	161	7,30
	Pupille (00001)		2	2	0,09
Ain (01)	Belley (01034)	1	1	2	0,09
	Gex (01173)	1		1	0,05
	Bellegarde-sur-Valserine (01033)		1	1	0,05
	Douvres (01149)		1	1	0,05
	Mézériat (01246)		1	1	0,05
Aisne (02)	Bray-Saint-Christophe (02117)	1		1	0,05
	Nouvion-en-Thiérache (le) (02558)	1	1	2	0,09
	Saint-Michel (02684)	1		1	0,05
	Soissons (02722)	1	1	2	0,09
	Coucy-le-Château-Auffrique (02217)		1	1	0,05
	Remigny (02639)		1	1	0,05
	Serches (02711)		1	1	0,05
Allier (03)	Buxières-les-Mines (03046)	1	1	2	0,09
	Dompierre-sur-Besbre (03102)	1		1	0,05
	Meaulne (03168)	1		1	0,05
	Montbeugny (03180)	1		1	0,05
	Target (03277)	1		1	0,05
	Moulins (03190)	2		2	0,09
	Chamblet (03052)		1	1	0,05
	Monestier (03175)		1	1	0,05
	Montluçon (03185)		1	1	0,05
	Paray-le-Frésil (03203)		1	1	0,05
	Vieure (03312)		1	1	0,05
	Yzeure (03321)		1	1	0,05
	Haute-Alpes (05)	Savines-le-Lac (05164)		1	1
Ardèche (07)	Annonay (07010)		1	1	0,05
	Saint-Julien-en-Saint-Alban (07255)		1	1	0,05
Ardennes (08)	Balan (08043)	1		1	0,05
	Charleville-Mézières (08105)	1		1	0,05
	Nouzonville (08328)	1	1	2	0,09
	Sapogne-et-Feuchères (08400)	1		1	0,05
	Givet (08190)	2		2	0,09
	Fumay (08185)	3	2	5	0,23
	Fléville (08171)		1	1	0,05
	Monthermé (08302)		1	1	0,05
	Sedan (08409)		1	1	0,05

Lieux de naissance pour les individus nés entre 1876 et 1900					
Départements	Communes	F	H	F + H	%
	Ville-sur-Lumes (08483)		1	1	0,05
	Vrigne-aux-Bois (08491)		1	1	0,05
Ardennes (09)	Pamiers (09225)	1		1	0,05
	Miglos (09192)		1	1	0,05
Aube (10)	Troyes (10387)	1		1	0,05
	Proverville (10306)		1	1	0,05
Aude (11)	Gaja-et-Villedieu (11158)	1		1	0,05
Aveyron (12)	Aubin (12013)	1	1	2	0,09
	Saint-Symphorien-de-Thénières (12250)	1		1	0,05
	Saint-Saturnin-de-Lenne (12247)		1	1	0,05
Bouches-du-Rhône (13)	Marseille (13055)	1		1	0,05
	Tarascon (13108)		1	1	0,05
Calvados (14)	Oubeaux (les) (14481)	1		1	0,05
	Beuillers (14069)		1	1	0,05
Cantal (15)	Bassignac (15019)	1		1	0,05
	Lanobre (15092)	1		1	0,05
	Lorcières (15107)	1		1	0,05
	Pradiers (15155)		1	1	0,05
Charente (16)	Ruffec (16292)	1	1	2	0,09
Charente-Maritime (17)	Rochelle (la) (17300)	1		1	0,05
Cher (18)	Allogny (18004)	1		1	0,05
	Argent-sur-Sauldre (18011)	1		1	0,05
	Avord (18018)	1		1	0,05
	Beffes (18025)	1		1	0,05
	Blancafort (18030)	1	2	3	0,14
	Charly (18054)	1		1	0,05
	Châteaumeillant (18057)	1	1	2	0,09
	Châteauneuf-sur-Cher (18058)	1		1	0,05
	Clémont (18067)	1		1	0,05
	Corquoy (18073)	1		1	0,05
	Dampierre-en-Crot (18084)	1	1	2	0,09
	Dun-sur-Auron (18087)	1		1	0,05
	Givardon (18102)	1		1	0,05
	Humbligny (18111)	1	1	2	0,09
	Ids-Saint-Roch (18112)	1	1	2	0,09
	Jussy-le-Chaudrier (18120)	1	1	2	0,09
	Lignières (18127)	1	1	2	0,09
	Mareuil-sur-Arnon (18137)	1		1	0,05
	Mehun-sur-Yèvre (18141)	1	2	3	0,14
	Oizon (18170)	1		1	0,05

Lieux de naissance pour les individus nés entre 1876 et 1900					
Départements	Communes	F	H	F + H	%
	Rians (18194)	1		1	0,05
	Sagonne (18195)	1		1	0,05
	Saint-Caprais (18201)	1		1	0,05
	Saint-Florent-sur-Cher (18207)	1		1	0,05
	Saint-Germain-du-Puy (18213)	1		1	0,05
	Saint-Léger-le-Petit (18220)	1	1	2	0,09
	Saint-Martin-des-Champs (18224)	1		1	0,05
	Saint-Palais (18229)	1		1	0,05
	Sury-près-Léré (18257)	1	2	3	0,14
	Thaumiers (18261)	1		1	0,05
	Torteron (18265)	1		1	0,05
	Trouy (18267)	1	1	2	0,09
	Vinon (18287)	1	2	3	0,14
	Vorly (18288)	1		1	0,05
	Belleville-sur-Loire (18026)	2	2	4	0,18
	Bué (18039)	2	7	9	0,41
	Charentonnay (18053)	2		2	0,09
	Concressault (18070)	2	1	3	0,14
	Couargues (18074)	2	1	3	0,14
	Gardefort (18098)	2	1	3	0,14
	Groises (18104)	2	1	3	0,14
	Ivoy-le-Pré (18115)	2	4	6	0,27
	Jouet-sur-l'Aubois (18118)	2		2	0,09
	Marseilles-lès-Aubigny (18139)	2	3	5	0,23
	Parassy (18176)	2		2	0,09
	Saint-Amand-Montrond (18197)	2	5	7	0,32
	Sainte-Solange (18235)	2	1	3	0,14
	Sancergues (18240)	2	1	3	0,14
	Thauvenay (18262)	2	6	8	0,36
	Thou (18264)	2	1	3	0,14
	Barlieu (18022)	3	1	4	0,18
	Feux (18094)	3	3	6	0,27
	Henrichemont (18109)	3	6	9	0,41
	Lugny-Champagne (18132)	3	2	5	0,23
	Neuilly-en-Sancerre (18162)	3	3	6	0,27
	Santranges (18243)	3	1	4	0,18
	Sury-ès-Bois (18259)	3	2	5	0,23
	Vallenay (18270)	3		3	0,14
	Vierzon (18279)	3	1	4	0,18
	Léré (18125)	4	2	6	0,27

Lieux de naissance pour les individus nés entre 1876 et 1900					
Départements	Communes	F	H	F + H	%
	Villegenon (18284)	4	3	7	0,32
	Herry (18110)	5	5	10	0,45
	Jalognes (18116)	5	3	8	0,36
	Ménétréol-sous-Sancerre (18146)	5	4	9	0,41
	Neuvy-Deux-Clochers (18163)	5	5	10	0,45
	Vailly-sur-Sauldre (18269)	5		5	0,23
	Sainte-Gemme-en-Sancerrois (18208)	6	7	13	0,59
	Veaugues (18272)	6	5	11	0,50
	Noyer (le) (18168)	7	13	20	0,91
	Savigny-en-Sancerre (18246)	7	5	12	0,54
	Boulleret (18032)	9	6	15	0,68
	Menetou-Râtel (18144)	9	6	15	0,68
	Assigny (18014)	10	2	12	0,54
	Subligny (18256)	10	8	18	0,82
	Saint-Bouize (18200)	11	5	16	0,73
	Sens-Beaujeu (18249)	11	2	13	0,59
	Verdigny (18274)	11	6	17	0,77
	Crézancy-en-Sancerre (18079)	13	13	26	1,18
	Bourges (18033)	14	11	25	1,13
	Jars (18117)	25	15	40	1,81
	Bannay (18020)	26	20	46	2,09
	Sancerre (18241)	26	26	52	2,36
	Sury-en-Vaux (18258)	45	25	70	3,18
	Saint-Satur (18233)	342	330	672	30,49
	Aubigny-sur-Nère (18015)		1	1	0,05
	Brinon-sur-Sauldre (18037)		1	1	0,05
	Chapelle-Montlinard (la) (18049)		1	1	0,05
	Chapelotte (la) (18051)		1	1	0,05
	Chârost (18055)		1	1	0,05
	Chaumoux-Marcilly (18061)		1	1	0,05
	Chautay (le) (18062)		1	1	0,05
	Chezal-Benoît (18065)		1	1	0,05
	Étréchy (18090)		1	1	0,05
	Farges-en-Septaine (18092)		1	1	0,05
	Germigny-l'Exempt (18101)		1	1	0,05
	Guerche-sur-l'Aubois (la) (18108)		1	1	0,05
	Menetou-Salon (18145)		1	1	0,05
	Ménétréol-sur-Sauldre (18147)		1	1	0,05
	Montigny (18151)		1	1	0,05
	Nançay (18159)		1	1	0,05

Lieux de naissance pour les individus nés entre 1876 et 1900					
Départements	Communes	F	H	F + H	%
	Neuilly-en-Dun (18161)		1	1	0,05
	Précy (18184)		1	1	0,05
	Vasselay (18271)		1	1	0,05
	Vernais (18276)		1	1	0,05
Corrèze (19)	Marc-la-Tour (19127)	1		1	0,05
	Saint-Julien-près-Bort (19218)	1		1	0,05
	Chirac-Bellevue (19055)	2		2	0,09
	Brive-la-Gaillarde (19031)		1	1	0,05
	Noailhac (19150)		1	1	0,05
	Palisse (19157)		2	2	0,09
Côte-d'Or (21)	Beaune (21054)	1		1	0,05
	Saint-Jean-de-Losne (21554)	1		1	0,05
	Saint-Rémy (21568)	1		1	0,05
	Saulieu (21584)	1	1	2	0,09
	Savigny-lès-Beaune (21590)	1		1	0,05
	Châtillon-sur-Seine (21154)		1	1	0,05
	Dijon (21231)		2	2	0,09
	Is-sur-Tille (21317)		1	1	0,05
	Savilly (21593)		1	1	0,05
Côtes-d'Armor (22)	Paimpol (22162)		1	1	0,05
	Trégrom (22359)		1	1	0,05
Creuse (23)	Guéret (23096)	1		1	0,05
	Chaussade (la) (23059)		1	1	0,05
	Lavaveix-les-Mines (23105)		1	1	0,05
	Saint-Sulpice-les-Champs (23246)		1	1	0,05
Dordogne (24)	Ribérac (24352)	1		1	0,05
Doubs (25)	Audeux (25030)	1		1	0,05
	Fournet-Blancheroche (25255)		1	1	0,05
	Jougne (25318)		1	1	0,05
	Pont-de-Roide (25463)		1	1	0,05
Drôme (26)	Montélimar (26198)	1		1	0,05
	Romans-sur-Isère (26281)	1		1	0,05
	Saulce-sur-Rhône (26337)		1	1	0,05
	Vesc (26373)		1	1	0,05
Eure (27)	Breteuil (27112)	1		1	0,05
	Saint-Étienne-l'Allier (27538)		1	1	0,05
	Tourny (27653)		1	1	0,05
Eure-et-Loir (28)	Ermenonville-la-Petite (28142)		1	1	0,05
Finistère (29)	Brest (29019)	1		1	0,05
	Châteaulin (29026)	1		1	0,05

Lieux de naissance pour les individus nés entre 1876 et 1900					
Départements	Communes	F	H	F + H	%
	Saint-Goazec (29249)	1		1	0,05
Haute-Corse (2B)	Piedicorte-di-Gaggio (2B218)	1	1	2	0,09
Gard (30)	Aigues-Mortes (30003)	2		2	0,09
Haute-Garonne (31)	Toulouse (31555)	1		1	0,05
Gers (32)	Urdens (32457)	1		1	0,05
	Sainte-Mère (32395)		1	1	0,05
Gironde (33)	Bordeaux (33063)	1		1	0,05
Hérault (34)	Lunel (34145)	1	1	2	0,09
Ille-et-Vilaine (35)	Fougères (35115)	1		1	0,05
	Domagné (35096)		1	1	0,05
Indre (36)	Ardentes (36005)	1		1	0,05
	Arthon (36009)	1		1	0,05
	Bouges-le-Château (36023)	1		1	0,05
	Châtillon-sur-Indre (36045)	1		1	0,05
	Levroux (36093)	1	1	2	0,09
	Saint-Gaultier (36192)	1		1	0,05
	Saint-Aoustrille (36179)	3		3	0,14
	Buxières-d'Aillac (36030)		1	1	0,05
	Châteauroux (36044)		3	3	0,14
	Montierchaume (36128)		1	1	0,05
	Saint-Christophe-en-Bazelle (36185)		1	1	0,05
Indre-et-Loire (37)	Tours (37261)	1		1	0,05
	Faye-la-Vineuse (37105)		1	1	0,05
Isère (38)	Heyrieux (38189)	1		1	0,05
	Châlons (38066)		1	1	0,05
	Chasse-sur-Rhône (38087)		1	1	0,05
	Saint-Joseph-de-Rivière (38405)		1	1	0,05
Jura (39)	Dole (39198)	1		1	0,05
	Peseux (39412)	1		1	0,05
	Saint-Jean-d'Étreux (39484)		1	1	0,05
Loir-et-Cher (41)	Bourré (41023)	1		1	0,05
	Chémery (41049)	1	1	2	0,09
	Dhuizon (41074)		1	1	0,05
	Souesmes (41249)		1	1	0,05
Loire (42)	Charlieu (42052)	1		1	0,05
	Panissières (42165)		1	1	0,05
	Roanne (42187)		1	1	0,05
Haute-Loire (43)	Dunières (43087)	1		1	0,05
	Vergongheon (43258)	1		1	0,05
Loire-Atlantique (44)	Nantes (44109)	1		1	0,05

Lieux de naissance pour les individus nés entre 1876 et 1900					
Départements	Communes	F	H	F + H	%
	Sévérac (44196)	1		1	0,05
	Turballe (la) (44211)	1		1	0,05
Loiret (45)	Beaulieu-sur-Loire (45029)	1	1	2	0,09
	Bignon-Mirabeau (le) (45032)	1		1	0,05
	Boisseaux (45037)	1		1	0,05
	Cerdon (45063)	1		1	0,05
	Cernoy-en-Berry (45064)	1		1	0,05
	Chilleurs-aux-Bois (45095)	1	1	2	0,09
	Corbeilles (45103)	1		1	0,05
	Dammarie-sur-Loing (45121)	1		1	0,05
	Ouzouer-sur-Trézée (45245)	1		1	0,05
	Pierrefitte-ès-Bois (45251)	1	1	2	0,09
	Varennes-Changy (45332)	1		1	0,05
	Vrigny (45347)	1		1	0,05
	Bonny-sur-Loire (45040)	2		2	0,09
	Montargis (45208)	2		2	0,09
	Orléans (45234)	2	1	3	0,14
	Châtillon-sur-Loire (45087)	3		3	0,14
	Gien (45155)	4	1	5	0,23
	Auxy (45018)		1	1	0,05
	Coullons (45108)		1	1	0,05
	Jargeau (45173)		1	1	0,05
	Ligny-le-Ribault (45182)		1	1	0,05
	Malesherbes (45191)		2	2	0,09
Lot (46)	Cahors (46042)	1		1	0,05
Lot-et-Garonne (47)	Fumel (47106)	1	2	3	0,14
	Laplume (47137)		1	1	0,05
Lozère (48)	Massegros (le) (48094)	1	1	2	0,09
	Bleymard (le) (48027)		1	1	0,05
Maine-et-Loire (49)	Brissac-Quincé (49050)	1		1	0,05
Manche (50)	Saint-Lô (50502)	1		1	0,05
	Ancteville (50007)		1	1	0,05
Marne (51)	Verzenay (51613)	1		1	0,05
	Oiry (51413)		1	1	0,05
	Reims (51454)		1	1	0,05
Haute-Marne (52)	Fontaines-sur-Marne (52203)		1	1	0,05
Mayenne (53)	Chérancé (53068)	1		1	0,05
	Laval (53130)	1		1	0,05
	Saint-Berthevin (53201)		1	1	0,05
Meurthe-et-Moselle (54)	Pompey (54430)	1		1	0,05

Lieux de naissance pour les individus nés entre 1876 et 1900					
Départements	Communes	F	H	F + H	%
	Toul (54528)	1		1	0,05
Meuse (55)	Bar-le-Duc (55029)	1		1	0,05
	Robert-Espagne (55435)	1	1	2	0,09
Morbihan (56)	Inguiniel (56089)	1		1	0,05
	Kergrist (56093)	1		1	0,05
	Ploërmel (56165)	1		1	0,05
Moselle (57)	Metz (57463)	1		1	0,05
Nièvre (58)	Alligny-Cosne (58002)	1	3	4	0,18
	Arleuf (58010)	1		1	0,05
	Arquian (58012)	1	1	2	0,09
	Arzembouy (58014)	1		1	0,05
	Beaumont-la-Ferrière (58027)	1		1	0,05
	Billy-Chevannes (58031)	1	1	2	0,09
	Bitry (58033)	1		1	0,05
	Chapelle-Saint-André (la) (58058)	1		1	0,05
	Clamecy (58079)	1		1	0,05
	Corancy (58082)	1		1	0,05
	Corvol-l'Orgueilleux (58085)	1		1	0,05
	Cossaye (58087)	1		1	0,05
	Donzy (58102)	1		1	0,05
	Entrains-sur-Nohain (58109)	1	1	2	0,09
	Guérigny (58131)	1		1	0,05
	Machine (la) (58151)	1		1	0,05
	Montenoison (58174)	1		1	0,05
	Myennes (58187)	1	2	3	0,14
	Saint-Amand-en-Puisaye (58227)	1		1	0,05
	Saint-Andelain (58228)	1		1	0,05
	Saint-Aubin-les-Forges (58231)	1		1	0,05
	Saint-Germain-des-Bois (58242)	1	1	2	0,09
	Saint-Léger-des-Vignes (58250)	1	1	2	0,09
	Saint-Parize-le-Châtel (58260)	1		1	0,05
	Saint-Quentin-sur-Nohain (58265)	1		1	0,05
	Saint-Vérain (58270)	1	1	2	0,09
	Sauvigny-les-Bois (58273)	1	2	3	0,14
	Saxi-Bourdon (58275)	1		1	0,05
	Sémelay (58276)	1	1	2	0,09
	Urzy (58300)	1		1	0,05
	Varennès-lès-Narcy (58302)	1		1	0,05
	Varennès-Vauzelles (58303)	1	1	2	0,09
	Annay (58007)	2		2	0,09

Lieux de naissance pour les individus nés entre 1876 et 1900					
Départements	Communes	F	H	F + H	%
	Garchizy (58121)	2	2	4	0,18
	Saint-Benin-d'Azy (58232)	2		2	0,09
	Tracy-sur-Loire (58295)	3	7	10	0,45
	Decize (58095)	4	1	5	0,23
	St-Père (58261)	4	2	6	0,27
	Fourchambault (58117)	5	9	14	0,64
	Nevers (58194)	7	5	12	0,54
	Pouilly-sur-Loire (58215)	9	5	14	0,64
	Cosne-Cours-sur-Loire (58086)	12	10	22	1,00
	Aunay-en-Bazois (58017)		1	1	0,05
	Cessy-les-Bois (58048)		1	1	0,05
	Charité-sur-Loire (la) (58059)		3	3	0,14
	Chasnay (58061)		1	1	0,05
	Cizely (58078)		1	1	0,05
	Fléty (58114)		2	2	0,09
	Garchy (58122)		1	1	0,05
	Luzy (58149)		1	1	0,05
	Mesves-sur-Loire (58164)		2	2	0,09
	Narcy (58189)		1	1	0,05
	Nolay (58196)		1	1	0,05
	Pouigny (58213)		1	1	0,05
	Pougues-les-Eaux (58214)		1	1	0,05
	Saint-Agnan (58226)		1	1	0,05
	Saint-Laurent-l'Abbaye (58248)		1	1	0,05
Suilly-la-Tour (58281)		1	1	0,05	
Thiangés (58291)		1	1	0,05	
Nord (59)	Quesnoy (le) (59481)	1		1	0,05
	Lille (59350)	3	2	5	0,23
	Roubaix (59512)	4	2	6	0,27
	Anhiers (59007)		1	1	0,05
	Beugnies (59078)		1	1	0,05
	Courchelettes (59156)		1	1	0,05
	Douchy-les-Mines (59179)		1	1	0,05
	Ferrière-la-Grande (59230)		1	1	0,05
	Mouvaux (59421)		1	1	0,05
	Rousies (59514)		1	1	0,05
	Wattrelos (59650)		1	1	0,05
Oise (60)	Bailleul-sur-Thérain (60041)	1		1	0,05
	Ermenonville (60213)	1		1	0,05
	Liancourt (60360)	1	1	2	0,09

Lieux de naissance pour les individus nés entre 1876 et 1900					
Départements	Communes	F	H	F + H	%
	Nogent-sur-Oise (60463)	1		1	0,05
	Tracy-le-Mont (60641)	1		1	0,05
	Vaumoise (60661)	1		1	0,05
	Campeaux (60122)		1	1	0,05
	Creil (60175)		1	1	0,05
	Monceaux (60406)		1	1	0,05
Orne (61)	Coulonges-sur-Sarthe (61126)		1	1	0,05
Pas-de-Calais (62)	Wingles (62895)	1		1	0,05
	Montcavrel (62585)		1	1	0,05
Puy-de-Dôme (63)	Aigueperse (63001)	1		1	0,05
	Chabreloche (63072)	1		1	0,05
	Égliseneuve-d'Entraigues (63144)	1		1	0,05
	Pérignat-sur-Allier (63273)	1		1	0,05
	Riom (63300)	1	1	2	0,09
	Saint-Rémy-de-Chagnat (63392)	1		1	0,05
	St-Just (63371)	1		1	0,05
	Chambon-sur-Lac (63077)		1	1	0,05
	Clermont-Ferrand (63113)		1	1	0,05
Saint-Amant-Roche-Savine (63314)		1	1	0,05	
Pyrénées-Atlantiques (64)	Bayonne (64102)		1	1	0,05
Hautes-Pyrénées (65)	Peyrun (65361)	1		1	0,05
Bas-Rhin (67)	Natzwiller (67314)		1	1	0,05
	Strasbourg (67482)		1	1	0,05
Rhône (69)	Villefranche-sur-Saône (69264)	1		1	0,05
	Lyon (69123)	3	3	6	0,27
	Meyzieu (69282)		1	1	0,05
Haute-Saône (70)	Jasney (70290)	1		1	0,05
	Blondefontaine (70074)		1	1	0,05
Saône-et-Loire (71)	Cuzy (71166)	1		1	0,05
	Écuisses (71187)	1		1	0,05
	Jouvençon (71244)	1		1	0,05
	Mâcon (71270)	1		1	0,05
	Saint-Germain-du-Bois (71419)	1		1	0,05
	Saint-Vallier (71486)	1		1	0,05
	Torcy (71540)	1		1	0,05
	Uxeau (71552)	1		1	0,05
	Creusot (le) (71153)	3	2	5	0,23
	Bourbon-Lancy (71047)		2	2	0,09
	Chalon-sur-Saône (71076)		1	1	0,05
	Guerreaux (les) (71229)		1	1	0,05

Lieux de naissance pour les individus nés entre 1876 et 1900					
Départements	Communes	F	H	F + H	%
	Mellecey (71292)		1	1	0,05
	Paray-le-Monial (71342)		1	1	0,05
	Saint-Bonnet-de-Vieille-Vigne (71395)		1	1	0,05
	Saint-Léger-sur-Dheune (71442)		2	2	0,09
Savoie (73)	Lanslebourg-Mont-Cenis (73143)	1		1	0,05
Haute-Savoie (74)	Balme-de-Sillingy (la) (74026)	1		1	0,05
	Roche-sur-Foron (la) (74224)	1	1	2	0,09
	Lyaud (74157)		1	1	0,05
Paris (75)	Paris 13e (75013)	1	2	3	0,14
	Paris 15e (75015)	1	3	4	0,18
	Paris 20e (75020)	1	2	3	0,14
	Paris 4e (75004)	1	3	4	0,18
	Paris 8e (75008)	1	1	2	0,09
	Paris 16e (75016)	2		2	0,09
	Paris 19e (75019)	2	1	3	0,14
	Paris 6e (75006)	2	1	3	0,14
	Paris 7e (75007)	2		2	0,09
	Paris 10e (75010)	3	6	9	0,41
	Paris 12e (75012)	3	1	4	0,18
	Paris 17e (75017)	3	2	5	0,23
	Paris 9e (75009)	3	1	4	0,18
	Paris 14e (75014)	4	4	8	0,36
	Paris 18e (75018)	4	1	5	0,23
	Paris 11e (75011)	5	3	8	0,36
	Paris 5e (75005)	5	4	9	0,41
	Paris (75000)	15	11	26	1,18
	Paris 1e (75001)		1	1	0,05
	Paris 3e (75003)		1	1	0,05
Seine-Maritime (76)	Elbeuf (76231)	1		1	0,05
	Sassetot-le-Mauconduit (76663)	1		1	0,05
	Amfreville-la-Mi-Voie (76005)		1	1	0,05
	Bec-de-Mortagne (76068)		1	1	0,05
	Petit-Quevilly (le) (76498)		2	2	0,09
Seine-et-Marne (77)	Bannost-Villegagnon (77020)	1	1	2	0,09
	Écuelles (77166)	1		1	0,05
	Épisy (77170)	1		1	0,05
	Gretz-Armainvilliers (77215)	1		1	0,05
	Meaux (77284)	1		1	0,05
	Saint-Fargeau-Ponthierry (77407)	1		1	0,05
	Villiers-sur-Seine (77522)	1		1	0,05

Lieux de naissance pour les individus nés entre 1876 et 1900					
Départements	Communes	F	H	F + H	%
Yvelines (78)	Versailles (78646)	1		1	0,05
	Mantes-la-Jolie (78361)		1	1	0,05
	Marly-le-Roi (78372)		1	1	0,05
	Saint-Hilarion (78557)		1	1	0,05
Deux-Sèvres (79)	Mauléon (79079)	1		1	0,05
Somme (80)	Languevoisin-Quiquery (80465)	2		2	0,09
Var (83)	Draguignan (83050)	1		1	0,05
Vendée (85)	Gué-de-Velluire (le) (85105)		1	1	0,05
	Roche-sur-Yon (la) (85191)		1	1	0,05
Vienne (86)	Celle-Lévescault (86045)	1		1	0,05
	Arçay (86008)		1	1	0,05
	Asnières-sur-Blour (86011)		1	1	0,05
	Rouillé (86213)		1	1	0,05
Haute-Vienne (87)	Bellac (87011)	1		1	0,05
	Pierre-Buffière (87119)	1		1	0,05
	Limoges (87085)	2	2	4	0,18
	Eymoutiers (87064)		1	1	0,05
Vosges (88)	Poussay (88357)	1		1	0,05
	Ambacourt (88006)		1	1	0,05
Yonne (89)	Belliolle (la) (89036)	1		1	0,05
	Chablis (89068)	1		1	0,05
	Cussy-les-Forges (89134)	1		1	0,05
	Monéteau (89263)	1		1	0,05
	Sainpuits (89331)	1		1	0,05
	Sergines (89391)	1		1	0,05
	Vermenton (89441)	2		2	0,09
	Cheney (89098)		1	1	0,05
	Lavau (89220)		1	1	0,05
	Quarré-les-Tombes (89318)		1	1	0,05
	Treigny (89420)		1	1	0,05
Essonne (91)	Essonnes (91221)	1		1	0,05
	Évry (91228)	1		1	0,05
	Milly-la-Forêt (91405)	1		1	0,05
	Morsang-sur-Orge (91434)	1		1	0,05
	Boutigny-sur-Essonnes (91099)		1	1	0,05
	Corbeil-Essonnes (91174)		1	1	0,05
	Nozay (91458)		1	1	0,05
	Orsay (91471)		1	1	0,05
	Vigneux-sur-Seine (91657)		1	1	0,05
Hauts-de-Seine (92)	Asnières-sur-Seine (92004)	1		1	0,05

Lieux de naissance pour les individus nés entre 1876 et 1900					
Départements	Communes	F	H	F + H	%
	Colombes (92025)	1	1	2	0,09
	Levallois-Perret (92044)	1	1	2	0,09
	Puteaux (92062)	1		1	0,05
	Clichy (92024)		1	1	0,05
	Malakoff (92046)		1	1	0,05
	Neuilly-sur-Seine (92051)		1	1	0,05
Seine-Saint-Denis (93)	Bondy (93010)	1		1	0,05
	Épinay-sur-Seine (93031)	1	1	2	0,09
	Saint-Ouen (93070)		1	1	0,05
Val-de-Marne (94)	Charenton-le-Pont (94018)	1		1	0,05
	Maisons-Alfort (94046)	1		1	0,05
	Nogent-sur-Marne (94052)	1		1	0,05
	Thiais (94073)	2	1	3	0,14
	Ivry-sur-Seine (94041)	3		3	0,14
	Villejuif (94076)		1	1	0,05
Val-d'Oise (95)	Gadancourt (95259)	1		1	0,05
	Isle-Adam (I') (95313)	1		1	0,05
Pays Étrangers (99)	Algérie (99352)	1	1	2	0,09
	Allemagne (99109)	1		1	0,05
	Suisse (99140)	1	1	2	0,09
	U.R.S.S (99123)	1	3	4	0,18
	Espagne (99134)	2	3	5	0,23
	Pologne (99122)	2	7	9	0,41
	Belgique (99131)	3	5	8	0,36
	Italie (99127)	8	10	18	0,82
	Portugal (99139)		1	1	0,05
	Tchécoslovaquie (99115)		4	4	0,18
	Tonkin (99243)		1	1	0,05
	Total	1184	1020	2204	100,00
493 communes, 85 départements, 11 villes étrangères dans 11 pays, et des lieux inconnus					

Lieux du décès pour les individus nés entre 1876 et 1900					
Départements	Communes	F	H	F + H	%
Inconnu (00)	Inconnu (00)	498	400	898	40,74
Ain (01)	Gex (01)	1		1	0,05
Aisne (02)	Bouconville-Vauclair (02)		1	1	0,05
	Laon (02)		1	1	0,05
	Meurival (02)		1	1	0,05
	Mont-Notre-Dame (02)		1	1	0,05
	Moussy-Verneuil (02)		1	1	0,05

Lieux du décès pour les individus nés entre 1876 et 1900					
Départements	Communes	F	H	F + H	%
	Nogentel (02)		1	1	0,05
	Oulches-la-Vallée-Foulon (02)		1	1	0,05
	Sancy-les-Cheminots (02)		1	1	0,05
	Soissons (02)	1		1	0,05
Allier (03)	Etroussat (03)	1		1	0,05
	Monestier (03)	1		1	0,05
	Montluçon (03)	2	3	5	0,23
	Moulins (03)	2		2	0,09
	Saint-Pourçain-sur-Sioule (03)		1	1	0,05
	Vichy (03)	1	2	3	0,14
	Yzeure (03)	1		1	0,05
Alpes-Maritimes (06)	Antibes (06)	1		1	0,05
	Grasse (06)	1		1	0,05
	Menton (06)	1		1	0,05
	Nice (06)	3	2	5	0,23
Ardennes (08)	Charleville-Mézières (08)	1		1	0,05
	Vivier-au-Court (08)		1	1	0,05
Aube (10)	Saint-Léger-sous-Margerie (10)		1	1	0,05
	Troyes (10)	1		1	0,05
Aude (11)	Louvière-Lauragais (1a) (11)		1	1	0,05
Aveyron (12)	Saint-Geniez-d'Olt (12)	1		1	0,05
Bouches-du-Rhône (13)	Aubagne (13)	1		1	0,05
	Istres (13)	1		1	0,05
	Marseille (13)	2		2	0,09
	Mouriès (13)	1		1	0,05
	Pennes-Mirabeau (les) (13)	1		1	0,05
Calvados (14)	Caen (14)	1		1	0,05
	Deauville (14)	1		1	0,05
	Fresney-le-Puceux (14)		1	1	0,05
Cantal (15)	Aurillac (15)	1		1	0,05
Charente-Maritime (17)	Rochelle (1a) (17)	1	1	2	0,09
Cher (18)	Assigny (18)	1		1	0,05
	Assigny-en-Sancerre (18)		1	1	0,05
	Avord (18)		1	1	0,05
	Bannay (18)	1	4	5	0,23
	Boulleret (18)	3	1	4	0,18
	Bourges (18)	39	31	70	3,18
	Chapelle-Montlinard (1a) (18)		1	1	0,05
	Charentonnay (18)		1	1	0,05
	Charly (18)	1		1	0,05

Lieux du décès pour les individus nés entre 1876 et 1900					
Départements	Communes	F	H	F + H	%
	Crézancy-en-Sancerre (18)	3	5	8	0,36
	Ennordres (18)		1	1	0,05
	Feux (18)		1	1	0,05
	Givadon (18)		1	1	0,05
	Henrichemont (18)	2		2	0,09
	Herry (18)	1	3	4	0,18
	Humbligny (18)	1		1	0,05
	Ivoy-le-Pré (18)	1		1	0,05
	Jars (18)		1	1	0,05
	Jouet-sur-l'Aubois (18)		1	1	0,05
	Jussy-Champagne (18)		1	1	0,05
	Léré (18)	1		1	0,05
	Mehun-sur-Yèvre (18)	1		1	0,05
	Menetou-Râtel (18)	2	1	3	0,14
	Ménétréol-sous-Sancerre (18)	1	1	2	0,09
	Noyer (le) (18)	1		1	0,05
	Saint-Amand-Montrond (18)	4	2	6	0,27
	Saint-Bouize (18)	1		1	0,05
	Saint-Gemme-en-Sancerre (18)	1		1	0,05
	Saint-Léger-le-Petit (18)		1	1	0,05
	Saint-Martin-des-Champs (18)		1	1	0,05
	Saint-Satur (18)	170	200	370	16,79
	Sainte-Gemme-en-Sancerrois (18)		1	1	0,05
	Sancergues (18)		2	2	0,09
	Sancerre (18)	103	42	145	6,58
	Sancoins (18)	1		1	0,05
	Savigny-en-Sancerre (18)	1	2	3	0,14
	Sens-Beaujeu (18)	2		2	0,09
	Subligny (18)	2	4	6	0,27
	Sury-en-Vaux (18)	6	1	7	0,32
	Thauvenay (18)	1	1	2	0,09
	Vailly-sur-Sauldre (18)	1		1	0,05
	Vasselay (18)		1	1	0,05
	Veaugues (18)	2	1	3	0,14
	Vierzon (18)	5	2	7	0,32
	Vignoux-sous-les-Aix (18)		1	1	0,05
	Villegenon (18)	1		1	0,05
	Vinon (18)	1	2	3	0,14
	Vornay (18)		1	1	0,05
Côte-d'Or (21)	Arnay-le-Duc (21)	1		1	0,05

Lieux du décès pour les individus nés entre 1876 et 1900					
Départements	Communes	F	H	F + H	%
	Dijon (21)	1	2	3	0,14
	Talant (21)	1		1	0,05
Côtes-d'Armor (22)	Paimpol (22)	1		1	0,05
Creuse (23)	Evau-les-Bains (23)	1		1	0,05
Dordogne (24)	Sarlat-la-Canéda (24)	1		1	0,05
Doubs (25)	Montbéliard (25)		2	2	0,09
Drôme (26)	Valence (26)	1		1	0,05
Eure-et-Loir (28)	Dreux (28)		1	1	0,05
	Puiset (le) (28)	1		1	0,05
Finistère (29)	Quimper (29)	2		2	0,09
Gard (30)	Bagnols-sur-Cèze (30)		1	1	0,05
Gironde (33)	Comps (33)	1		1	0,05
	Lesparre-Médoc (33)	1		1	0,05
Hérault (34)	Lieuran-lès-Béziers (34)	1		1	0,05
Ille-et-Vilaine (35)	Fougères (35)	1		1	0,05
Indre (36)	Buzannçais (36)	1		1	0,05
	Châteauroux (36)		1	1	0,05
	Issoudun (36)	1	2	3	0,14
Indre-et-Loire (37)	Chinon (37)	1		1	0,05
Isère (38)	Tronche (la) (38)		1	1	0,05
Loir-et-Cher (41)	Blois (41)	2		2	0,09
	Selles-sur-Cher (41)	1		1	0,05
Loire (42)	Charlieu (42)		1	1	0,05
	Coteau (le) (42)		1	1	0,05
	Mably (42)	1		1	0,05
	Montbrison (42)		1	1	0,05
	Rive-de-Gier (42)	1		1	0,05
	Roanne (42)	1	1	2	0,09
Loire-Atlantique (44)	Nantes (44)	1		1	0,05
	Pouliguen (le) (44)		1	1	0,05
	Saint-Sébastien-sur-Loire (44)		1	1	0,05
Loiret (45)	Beaugency (45)	2		2	0,09
	Briare (45)	1	1	2	0,09
	Corquilleroy (45)		1	1	0,05
	Fleury-les-Aubrais (45)	1		1	0,05
	Gien (45)	3	3	6	0,27
	Huisseau-sur-Mauves (45)		1	1	0,05
	Jargeau (45)	1		1	0,05
	Meung-sur-Loire (45)	1		1	0,05
	Montargis (45)	2	3	5	0,23

Lieux du décès pour les individus nés entre 1876 et 1900					
Départements	Communes	F	H	F + H	%
	Montereau (45)	1		1	0,05
	Olivet (45)	1	1	2	0,09
	Orléans (45)	3	3	6	0,27
	Pithiviers (45)	1		1	0,05
	Saint-Martin-d'Abbat (45)		1	1	0,05
	Saint-Père-sur-Loire (45)	1		1	0,05
	Sully-sur-Loire (45)		1	1	0,05
Lot-et-Garonne (47)	Villeneuve-sur-Lot (47)		1	1	0,05
Maine-et-Loire (49)	Drain (49)	1		1	0,05
	Sainte-Gemmes-sur-Loire (49)		1	1	0,05
	Saumur (49)	1		1	0,05
Manche (50)	Longueville (50)		1	1	0,05
Marne (51)	Auve (51)		1	1	0,05
	Ay-Champagne (51)	1	1	2	0,09
	Cormicy (51)		1	1	0,05
	Crugny (51)		1	1	0,05
	Épernay (51)		1	1	0,05
	Leuvrigny (51)		1	1	0,05
	Loisy-sur-Marne (51)		1	1	0,05
	Mesnil-lès-Hurlus (le) (51)		1	1	0,05
	Reims (51)	1		1	0,05
	Sept-Saulx (51)		1	1	0,05
	Sommepey-Tahure (51)		1	1	0,05
	Tahure (51)		1	1	0,05
	Wez (51)		2	2	0,09
Haute-Marne (52)	Neuilly-sur-Suize (52)		1	1	0,05
Meurthe-et-Moselle (54)	Chaligny (54)		1	1	0,05
	Hoéville (54)		1	1	0,05
Meuse (55)	Apremont-la-Forêt (55)		3	3	0,14
	Bras-sur-Meuse (55)		1	1	0,05
	Han-sur-Meuse (55)		1	1	0,05
	Vaux-devant-Damloup (55)		1	1	0,05
	Verdun (55)		3	3	0,14
	Ville-sur-Cousances (55)		1	1	0,05
	Woël (55)		1	1	0,05
Morbihan (56)	Plumelec (56)	1		1	0,05
	Saint-Avé (56)		1	1	0,05
	Vannes (56)	1		1	0,05
Moselle (57)	Metz (57)		1	1	0,05
	Morhange (57)		1	1	0,05

Lieux du décès pour les individus nés entre 1876 et 1900					
Départements	Communes	F	H	F + H	%
	Vany (57)		1	1	0,05
Nièvre(58)	Asnois (58)		1	1	0,05
	Cercy-la-Tour (58)		1	1	0,05
	Charité-sur-Loire (la) (58)	9	10	19	0,86
	Clamecy (58)		2	2	0,09
	Cosne-Cours-sur-Loire (58)	47	18	65	2,95
	Decize (58)	1	1	2	0,09
	Donzy (58)	2	1	3	0,14
	Fourchambault (58)		1	1	0,05
	Gâcogne (58)		1	1	0,05
	Garchizy (58)	1	1	2	0,09
	Neuvy-sur-Loire (58)	1	4	5	0,23
	Nevers (58)	8	6	14	0,64
	Pougues-les-Eaux (58)	3	1	4	0,18
	Pouilly-sur-Loire (58)	2	2	4	0,18
	Saint-Honoré-les-Bains (58)		1	1	0,05
	Saint-Père (58)		1	1	0,05
	Saint-Pierre-le-Moutier (58)	1		1	0,05
	Saint-Saulge (58)		1	1	0,05
	Tracy-sur-Loire (58)	2	5	7	0,32
	Varennes-lès-Narcy (58)	1	1	2	0,09
Varzy (58)		1	1	0,05	
Nord (59)	Anhiers (59)		1	1	0,05
	Dunkerque (59)		1	1	0,05
	Lille (59)	2	1	3	0,14
	Roubaix (59)	1		1	0,05
Oise (60)	Chaumont-en-Vexin (60)	1		1	0,05
	Compiègne (60)		3	3	0,14
	Creil (60)	1	1	2	0,09
	Fayel (le) (60)		1	1	0,05
	Orvillers-Sorel (60)		1	1	0,05
	Plailly (60)	2		2	0,09
	Senlis (60)	1		1	0,05
	Wacquemoulin (60)		1	1	0,05
Orne (61)	Neuvy-au-Houlme (61)	1		1	0,05
Pas-de-Calais (62)	Angres (62)		3	3	0,14
	Bethune (62)		1	1	0,05
	Givenchy-en-Gohelle (62)		1	1	0,05
	Neuville-Saint-Vaast (62)		1	1	0,05
	Servins (62)		1	1	0,05

Lieux du décès pour les individus nés entre 1876 et 1900					
Départements	Communes	F	H	F + H	%
Puy-de-Dôme (63)	Bourboule (la) (63)		1	1	0,05
	Bourg-Lastic (63)	1		1	0,05
	Bromont-Lamothe (63)	1		1	0,05
	Égliseneuve-d'Entraigues (63)	1		1	0,05
	Murol (63)		1	1	0,05
	Sayat (63)	1		1	0,05
Pyrénées-Atlantiques (64)	Saint-Jean-de-Luz (64)	1		1	0,05
Rhône (69)	Lyon (69)	1	1	2	0,09
	Lyon 3e (69)	1		1	0,05
	Lyon 5e (69)	1		1	0,05
	Saint-Cyr-au-Mont-d'Or (69)	1		1	0,05
Haute-Saône (70)	Saint-Loup-sur-Semouse (70)	1		1	0,05
	Vesoul (70)	1		1	0,05
Saône-et-Loire (71)	Bourbon-Lancy (71)		1	1	0,05
	Dracy-lès-Couches (71)	1		1	0,05
	Marizy (71)		1	1	0,05
	Paray-le-Monial (71)	1		1	0,05
	Saint-Agnan (71)		1	1	0,05
	Saint-Léger-sur-Dheune (71)		1	1	0,05
Savoie (73)	Chambéry (73)	1		1	0,05
	Modane (73)	1		1	0,05
Haute-Savoie (74)	Annecy (74)		1	1	0,05
Paris (75)	Paris 10e (75)	1	1	2	0,09
	Paris 11e (75)	1	1	2	0,09
	Paris 12e (75)	4	6	10	0,45
	Paris 13e (75)	6	5	11	0,50
	Paris 14e (75)	5	2	7	0,32
	Paris 15e (75)	3	3	6	0,27
	Paris 16e (75)	3	1	4	0,18
	Paris 17e (75)	1	1	2	0,09
	Paris 18e (75)	6	3	9	0,41
	Paris 19e (75)	1		1	0,05
	Paris 1e (75)	1	1	2	0,09
	Paris 20e (75)	3	3	6	0,27
	Paris 7e (75)	1	1	2	0,09
	Paris 8e (75)	1		1	0,05
Seine-Maritime (76)	Fecamp (76)	1		1	0,05
	Havre (le) (76)		1	1	0,05
	Quevillon (76)	1		1	0,05
	Rouen (76)	1	1	2	0,09

Lieux du décès pour les individus nés entre 1876 et 1900					
Départements	Communes	F	H	F + H	%
	Saint-Étienne-du-Rouvray (76)		1	1	0,05
	Sanvic (76)		1	1	0,05
Seine-et-Marne (77)	Bois-le-Roi (77)	1		1	0,05
	Brie-Comte-Robert (77)		1	1	0,05
	Champagne-sur-Seine (77)		1	1	0,05
	Chartrettes (77)	1		1	0,05
	Coulommiers (77)		1	1	0,05
	Courtomer (77)	1		1	0,05
	Darvault (77)		1	1	0,05
	Fontainebleau (77)	1	1	2	0,09
	Lagny-sur-Marne (77)	3		3	0,14
	Melun (77)	1	3	4	0,18
	Montereau-Fault-Yonne (77)		2	2	0,09
	Tournan-en-Brie (77)		1	1	0,05
	Vaux-le-Penil (77)	1		1	0,05
	Vert-Saint-Denis (77)	1		1	0,05
Yvelines (78)	Chesnay (le) (78)		1	1	0,05
	Plaisir (78)	1	1	2	0,09
	Poissy (78)	1		1	0,05
	Saint-Germain-en-Laye (78)	1		1	0,05
	Verrière (la) (78)		1	1	0,05
	Versailles (78)	1	1	2	0,09
	Vésinet (le) (78)		2	2	0,09
Somme (80)	Ablaincourt-Pressoir (80)		1	1	0,05
	Armancourt (80)		1	1	0,05
	Cerisy (80)		1	1	0,05
	Hangard (80)		1	1	0,05
	Hattencourt (80)		1	1	0,05
Tarn (81)	Saint-Sulpice (81)		1	1	0,05
Var (83)	Roquebrussanne (la) (83)		1	1	0,05
	Seillans (83)		1	1	0,05
	Six-Fours-les-Plages (83)	1		1	0,05
	Toulon (83)		1	1	0,05
Vaucluse (84)	Avignon (84)	1		1	0,05
	Bollène (84)	1		1	0,05
	Pertuis (84)	1		1	0,05
Vienne (86)	Mouettere-Silly (86)	1	1	2	0,09
	Poitiers (86)	2		2	0,09
Haute-Vienne (87)	Limoges (87)	3	1	4	0,18
Yonne (89)	Auxerre (89)	2	1	3	0,14

Lieux du décès pour les individus nés entre 1876 et 1900					
Départements	Communes	F	H	F + H	%
	Joigny (89)		2	2	0,09
	Looze (89)		1	1	0,05
	Saint-Fargeau (89)		2	2	0,09
	Sens (89)	1	1	2	0,09
	Tonnerre (89)	1		1	0,05
Essonne (91)	Bièvres (91)	1		1	0,05
	Brunoy (91)		1	1	0,05
	Corbeil-Essonnes (91)	1	3	4	0,18
	Épinay-sur-Orge (91)		1	1	0,05
	Etampes (91)	1		1	0,05
	Fleury-Mérogis (91)		1	1	0,05
	Maisse (91)	1		1	0,05
	Morsang-sur-Orge (91)	1		1	0,05
	Saint-Germain-lès-Corbeil (91)		1	1	0,05
	Saint-Vrain (91)	1		1	0,05
	Sainte-Geneviève-des-Bois (91)		1	1	0,05
	Soisy-sur-Seine (91)	1		1	0,05
	Villejuif (91)	1		1	0,05
	Yerres (91)	1		1	0,05
Hauts-de-Seine (92)	Boulogne-Billancourt (92)	1	1	2	0,09
	Bourg-la-Reine (92)	2		2	0,09
	Clamart (92)		1	1	0,05
	Clichy (92)	2	1	3	0,14
	Colombes (92)	1	1	2	0,09
	Courbevoie (92)	1	2	3	0,14
	Garches (92)	1		1	0,05
	Issy-les-Moulineaux (92)	1		1	0,05
	Levallois-Perret (92)	1		1	0,05
	Meudon (92)		1	1	0,05
	Nanterre (92)	1	2	3	0,14
	Neuilly-sur-Seine (92)	1	1	2	0,09
	Sèvres (92)		1	1	0,05
	Suresnes (92)	3		3	0,14
Seine-Saint-Denis (93)	Aubervilliers (93)		1	1	0,05
	Bobigny (93)	1	1	2	0,09
	Courneuve (la) (93)		1	1	0,05
	Épinay-sur-Seine (93)		3	3	0,14
	Lilas (les) (93)	1	1	2	0,09
	Montfermeil (93)	2		2	0,09
	Montreuil (93)	1		1	0,05

Lieux du décès pour les individus nés entre 1876 et 1900					
Départements	Communes	F	H	F + H	%
	Neuilly-Plaisance (93)	1		1	0,05
	Neuilly-sur-Marne (93)	1		1	0,05
	Noisy-le-Sec (93)		2	2	0,09
	Pantin (93)	2	1	3	0,14
	Raincy (le) (93)	1		1	0,05
	Romainville (93)		1	1	0,05
	Saint-Denis (93)	3	1	4	0,18
	Sevran (93)	4	1	5	0,23
	Stains (93)	1		1	0,05
	Villemomble (93)	1		1	0,05
Val-de-Marne (94)	Alfortville (94)	1		1	0,05
	Arceuil (94)		1	1	0,05
	Champigny-sur-Marne (94)	1	1	2	0,09
	Chennevières-sur-Marne (94)	1		1	0,05
	Créteil (94)	4		4	0,18
	Fontenay-sous-Bois (94)	1		1	0,05
	Ivry-sur-Seine (94)	4		4	0,18
	Joinville-le-Pont (94)	1		1	0,05
	Kremlin-Bicêtre (le) (94)	2	3	5	0,23
	Maisons-Alfort (94)		1	1	0,05
	Saint-Mandé (94)		1	1	0,05
	Saint-Maur-des-Fossés (94)	1		1	0,05
	Saint-Maurice (94)	1		1	0,05
	Villejuif (94)	1	2	3	0,14
	Villeneuve-le-Roi (94)		1	1	0,05
	Villeneuve-Saint-Georges (94)	1	2	3	0,14
Vincennes (94)	1		1	0,05	
Val-d'Oise (95)	Argenteuil (95)	3	4	7	0,32
	Beaumont-sur-Oise (95)	2	1	3	0,14
	Chars (95)		1	1	0,05
	Eaubonne (95)		1	1	0,05
	Gonesse (95)	1		1	0,05
	Montmorency (95)	2		2	0,09
	Sannois (95)		1	1	0,05
	Taverny (95)	1		1	0,05
Pays Étrangers (99)	Barcelone, Espagne (99)	1		1	0,05
	Bleid, Luxembourg (99)		1	1	0,05
	Casablanca, Maroc (99)	1		1	0,05
	Damas, Syrie (99)		1	1	0,05
	Ellrich, Allemagne (99)		1	1	0,05

Lieux du décès pour les individus nés entre 1876 et 1900					
Départements	Communes	F	H	F + H	%
	Graferwoehr, Allemagne (99)		1	1	0,05
	Koenigsbruck, Allemagne (99)		1	1	0,05
	Londres, Grande-Bretagne (99)	1		1	0,05
	Menzel-Bourguiba, Tunisie (99)		1	1	0,05
	Montclair, Californie, Etats-Unis (99)	1		1	0,05
	Rome, Italie (99)	1		1	0,05
	Santa-Maria, Etat de Rio Grandé, Brésil (99)	1		1	0,05
	Signeulx, Belgique (99)		1	1	0,05
	Tientsin, Mandchourie, Chine (99)		1	1	0,05
	Tunis, Tunisie (99)		1	1	0,05
	Total	1184	1020	2204	100,00
361 communes, 69 départements, 15 villes étrangères dans 12 pays, et des lieux inconnus					

Lieux du mariage pour les individus nés entre 1876 et 1900					
Départements	Communes	F	H	F + H	%
Inconnu (00)	Inconnu (00)	356	325	681	30,90
Ain (01)	Gex (01)	1	1	2	0,09
Aisne (02)	Coucy-le-Château-Auffrique (02)	1	1	2	0,09
	Saconin-et-Breuil (02)		1	1	0,05
	Serches (02)		1	1	0,05
	Soissons (02)	1	1	2	0,09
Allier (03)	Aurouër (03)	1		1	0,05
	Buxières-les-Mines (03)	1	1	2	0,09
	Charroux (03)	1		1	0,05
	Garnat-sur-Engièvre (03)	1	1	2	0,09
	Monestier (03)	1	1	2	0,09
	Montluçon (03)	2	1	3	0,14
	Moulins (03)	2	1	3	0,14
	Saint-Angel (03)		1	1	0,05
Alpes-Maritimes (06)	Nice (06)		2	2	0,09
Ardennes (08)	Balan (08)	1		1	0,05
	Charleville-Mézières (08)	1	1	2	0,09
	Chesne (le) (08)		1	1	0,05
	Chestres (08)		1	1	0,05
	Fumay (08)	3	2	5	0,23
	Givet (08)	1	1	2	0,09
	Nouvion-sur-Meuse (08)	1	1	2	0,09
	Renwez (08)		1	1	0,05
	Vireux-Wallerand (08)	1	1	2	0,09
Aube (10)	Auxon (10)		1	1	0,05

Lieux du mariage pour les individus nés entre 1876 et 1900					
Départements	Communes	F	H	F + H	%
	Troyes (10)	1		1	0,05
Bouches-du-Rhône (13)	Marseille (13)		2	2	0,09
Calvados (14)	Beuvillers (14)		2	2	0,09
	Falaise (14)		1	1	0,05
	Fournet-Blancheroche (14)		1	1	0,05
	Fresney-le-Puceux (14)		1	1	0,05
	Saint-Germain-de-Montgommery (14)		1	1	0,05
Cantal (15)	Lorcières (15)	1		1	0,05
Cher (18)	Allogny (18)	1		1	0,05
	Argent-sur-Sauldre (18)	1	2	3	0,14
	Assigny (18)	11	10	21	0,95
	Assigny-en-Sancerre (18)		1	1	0,05
	Aubigny-sur-Nère (18)	1	2	3	0,14
	Bannay (18)	15	12	27	1,23
	Barlieu (18)		1	1	0,05
	Beffes (18)	1	1	2	0,09
	Belleville (18)	1		1	0,05
	Boulleret (18)	2	1	3	0,14
	Bourges (18)	15	13	28	1,27
	Bué (18)	1	2	3	0,14
	Chapelle-d'Angillon (la) (18)		1	1	0,05
	Chapelle-Montlinard (la) (18)		1	1	0,05
	Charentonnay (18)	2	2	4	0,18
	Charly (18)	1		1	0,05
	Châteaumeillant (18)	1		1	0,05
	Crézancy-en-Sancerre (18)	5	4	9	0,41
	Dampierre-en-Crot (18)	1	1	2	0,09
	Dun-sur-Auron (18)	1	3	4	0,18
	Farges-en-Septaine (18)	1	1	2	0,09
	Feux (18)	4	3	7	0,32
	Foëcy (18)	1		1	0,05
	Gardefort (18)	2		2	0,09
	Givardon (18)	1	1	2	0,09
	Groises (18)		1	1	0,05
	Henrichemont (18)	4	1	5	0,23
	Herry (18)	5	2	7	0,32
	Ids-Saint-Roch (18)	1	1	2	0,09
	Ineuil (18)		1	1	0,05
	Ivoy-le-Pré (18)	1	1	2	0,09
	Jalognes (18)	4	2	6	0,27

Lieux du mariage pour les individus nés entre 1876 et 1900					
Départements	Communes	F	H	F + H	%
	Jars (18)	4	3	7	0,32
	Jussy-le-Chaudrier (18)	1	1	2	0,09
	Laverdines (18)	1		1	0,05
	Léré (18)	3	2	5	0,23
	Levet (18)	1		1	0,05
	Lignières (18)	1		1	0,05
	Lugny-Champagne (18)	1	1	2	0,09
	Lunery (18)		1	1	0,05
	Marseilles-lès-Aubigny (18)	3	3	6	0,27
	Menetou-Râtel (18)	6	7	13	0,59
	Ménétréol-sous-Sancerre (18)	7	5	12	0,54
	Méry-ès-Bois (18)		1	1	0,05
	Montigny (18)		1	1	0,05
	Neuilly-en-Sancerre (18)	2	1	3	0,14
	Noyer (le) (18)	7	3	10	0,45
	Oizon (18)	1		1	0,05
	Parnay (18)	1		1	0,05
	Saint-Amand-Montrond (18)	2	1	3	0,14
	Saint-Bouize (18)	6	3	9	0,41
	Saint-Doulchard (18)		1	1	0,05
	Saint-Gemme-en-Sancerre (18)	1		1	0,05
	Saint-Germain-du-Puy (18)	1	1	2	0,09
	Saint-Léger-le-Petit (18)	1	1	2	0,09
	Saint-Martin-des-Champs (18)		1	1	0,05
	Saint-Palais (18)	1	1	2	0,09
	Saint-Satur (18)	228	123	351	15,93
	Sainte-Gemme-en-Sancerrois (18)	1	1	2	0,09
	Sainte-Solange (18)		1	1	0,05
	Sancergues (18)		1	1	0,05
	Sancerre (18)	13	17	30	1,36
	Santranges (18)	2	2	4	0,18
	Savigny-en-Sancerre (18)	4	6	10	0,45
	Sens-Beaujeu (18)	6	4	10	0,45
	Subligny (18)	7	4	11	0,50
	Sury-en-Vaux (18)	29	24	53	2,40
	Sury-ès-Bois (18)		1	1	0,05
	Sury-près-Léré (18)	2	1	3	0,14
	Thauvenay (18)	2	2	4	0,18
	Thou (18)	1		1	0,05
	Torteron (18)	1	1	2	0,09

Lieux du mariage pour les individus nés entre 1876 et 1900					
Départements	Communes	F	H	F + H	%
	Touchay (18)		1	1	0,05
	Veaugues (18)	5	3	8	0,36
	Verdigny (18)	7	8	15	0,68
	Vernais (18)	1		1	0,05
	Vierzon (18)	2	2	4	0,18
	Vignoux-sous-les-Aix (18)	1	2	3	0,14
	Villegenon (18)	1		1	0,05
	Vinon (18)	3	3	6	0,27
	Vornay (18)		1	1	0,05
Corrèze (19)	Bort-les-Orgues (19)	1		1	0,05
	Chirac-Bellevue (19)	1	1	2	0,09
Côte-d'Or (21)	Dijon (21)	1	1	2	0,09
	Maxilly-sur-Saône (21)		1	1	0,05
	Saint-Jean-de-Losne (21)	2	2	4	0,18
	Sainte-Colombe-sur-Seine (21)		1	1	0,05
	Saulieu (21)		1	1	0,05
Côtes-d'Armor (22)	Vieux-Marché (Ie) (22)	1	1	2	0,09
Creuse (23)	Saint-Sulpice-les-Champs (23)		1	1	0,05
Doubs (25)	Mandeure (25)		1	1	0,05
Drôme (26)	Montélimar (26)	1	1	2	0,09
Eure (27)	Jumelles (27)	1		1	0,05
Eure-et-Loir (28)	Brou (28)		1	1	0,05
	Colméry (28)	1		1	0,05
	Villars (28)		1	1	0,05
Finistère (29)	Brest (29)		1	1	0,05
	Quimperlé (29)	1		1	0,05
	Tourcoing (29)		1	1	0,05
Haute-Corse (2B)	Piedicorte-di-Gaggio (2B)	1	1	2	0,09
Gard (30)	Aigues-Mortes (30)	1	1	2	0,09
Haute-Garonne (31)	Blajan (31)	1		1	0,05
	Plaisance-du-Touch (31)		1	1	0,05
	Toulouse (31)	1	2	3	0,14
Gironde (33)	Bordeaux (33)	1	1	2	0,09
Ille-et-Vilaine (35)	Fougères (35)	1		1	0,05
Indre (36)	Bouges-le-Château (36)	1		1	0,05
	Châteauroux (36)	1	1	2	0,09
	Levroux (36)	1	1	2	0,09
	Neuvy-Pailloux (36)	2	2	4	0,18
	Niherne (36)	1		1	0,05
	Poullaines (36)	1		1	0,05

Lieux du mariage pour les individus nés entre 1876 et 1900					
Départements	Communes	F	H	F + H	%
	Saint-Aoustrille (36)	1	1	2	0,09
Jura (39)	Poligny (39)		1	1	0,05
	Thervay (39)	1	1	2	0,09
Loir-et-Cher (41)	Orcay (41)	1	1	2	0,09
Loire (42)	Charlieu (42)		1	1	0,05
	Coteau (le) (42)	1	1	2	0,09
	Montbrison (42)		1	1	0,05
	Roanne (42)	1		1	0,05
	Saint-Etienne (42)	1	1	2	0,09
Loire-Atlantique (44)	Nantes (44)		1	1	0,05
	Pouliguen (le) (44)		1	1	0,05
	Sévérac (44)	1	1	2	0,09
Loiret (45)	Aillant-sur-Milleron (45)		1	1	0,05
	Beaulieu-sur-Loire (45)	1	1	2	0,09
	Briare (45)	1	1	2	0,09
	Châtillon-Coligny (45)		1	1	0,05
	Faverelles (45)		1	1	0,05
	Gien (45)	3		3	0,14
	Montargis (45)	1		1	0,05
	Orléans (45)	5	1	6	0,27
	Pithiviers (45)		2	2	0,09
	Saint-Hilaire-les-Andrésis (45)	1		1	0,05
	Saint-Jean-de-Braye (45)		1	1	0,05
	Semoy (45)		1	1	0,05
	Sully-sur-Loire (45)	1		1	0,05
	Varennes-Changy (45)	1	2	3	0,14
	Vrigny (45)	1	1	2	0,09
Lot (46)	Cahors (46)		1	1	0,05
Lot-et-Garonne (47)	Fumel (47)	1	1	2	0,09
Manche (50)	Granville (50)		1	1	0,05
Marne (51)	Oger (51)		1	1	0,05
	Reims (51)	1	2	3	0,14
Mayenne (53)	Laval (53)		1	1	0,05
Meurthe-et-Moselle (54)	Minorville (54)		1	1	0,05
Meuse (55)	Rancourt-sur-Ornain (55)	1		1	0,05
	Robert-Espagne (55)	1	1	2	0,09
Morbihan (56)	Hennebont (56)	1	1	2	0,09
Moselle (57)	Metz (57)	1	1	2	0,09
Nièvre (58)	Alligny-Cosne (58)		1	1	0,05
	Arquian (58)	1	1	2	0,09

Lieux du mariage pour les individus nés entre 1876 et 1900					
Départements	Communes	F	H	F + H	%
	Barlieu (58)	1		1	0,05
	Billy-Chevannes (58)	1	1	2	0,09
	Billy-sur-Oisy (58)	1		1	0,05
	Bulcy (58)		1	1	0,05
	Celle-sur-Loire (la) (58)		1	1	0,05
	Celle-sur-Nièvre (la) (58)		1	1	0,05
	Chapelle-Saint-André (58)	1		1	0,05
	Charité-sur-Loire (la) (58)	1	2	3	0,14
	Cosne-Cours-sur-Loire (58)	10	12	22	1,00
	Decize (58)	3		3	0,14
	Donzy (58)	1	1	2	0,09
	Entrains-sur-Nohain (58)	1		1	0,05
	Fourchambault (58)	6	4	10	0,45
	Gâcogne (58)		1	1	0,05
	Garchizy (58)	1	1	2	0,09
	Germigny-sur-Loire (58)	1	1	2	0,09
	Machine (la) (58)		1	1	0,05
	Mesves-sur-Loire (58)		3	3	0,14
	Montenoison (58)	1	1	2	0,09
	Montigny-aux-Amognes (58)		1	1	0,05
	Moulins-Engilbert (58)		1	1	0,05
	Myennes (58)	1	1	2	0,09
	Neuvy-sur-Loire (58)		2	2	0,09
	Nevers (58)	6	3	9	0,41
	Pougues-les-Eaux (58)	1		1	0,05
	Pouilly-sur-Loire (58)	7	9	16	0,73
	Saint-Amand-en-Puisaye (58)	2	2	4	0,18
	Saint-Andelain (58)	1		1	0,05
	Saint-Aubin-les-Forges (58)	1	1	2	0,09
	Saint-Léger-des-Vignes (58)		1	1	0,05
	Saint-Parize-le-Châtel (58)	2		2	0,09
	Saint-Père (58)		1	1	0,05
	Saxi-Bourdon (58)	1	1	2	0,09
	Tracy-sur-Loire (58)	5	5	10	0,45
	Varennes-lès-Narcy (58)	1	1	2	0,09
Nord (59)	Ferrière-la-Grande (59)		1	1	0,05
	Lille (59)	3	3	6	0,27
	Roubaix (59)	1	1	2	0,09
	Rousies (59)	1	1	2	0,09
	Sainpuits (59)	1		1	0,05

Lieux du mariage pour les individus nés entre 1876 et 1900					
Départements	Communes	F	H	F + H	%
Oise (60)	Bailleul-sur-Thérain (60)	1		1	0,05
	Campeaux (60)	1		1	0,05
	Chantilly (60)	1	1	2	0,09
Puy-de-Dôme (63)	Chabreloche (63)	1	1	2	0,09
	Clermont-Ferrand (63)	1		1	0,05
	Égliseneuve-d'Entraigues (63)	1	1	2	0,09
	Riom (63)		1	1	0,05
	Saint-Rémy-de-Chagnat (63)	1	1	2	0,09
Rhône (69)	Genas (69)	1		1	0,05
	Lyon 2e (69)	1		1	0,05
	Lyon 4e (69)		1	1	0,05
	Lyon 5e (69)	1		1	0,05
Saône-et-Loire (71)	Cuzy (71)	2	3	5	0,23
	Digoin (71)	1		1	0,05
	Maçon (71)		1	1	0,05
	Montceau-les-Mines (71)		1	1	0,05
	Saint-Julien-sur-Dheune (71)	1	1	2	0,09
Haute-Savoie (74)	Balme-de-Sillingy (la) (74)	1	1	2	0,09
	Roche-sur-Foron (la) (74)	1	1	2	0,09
Paris (75)	Paris (75)	2	3	5	0,23
	Paris 10e (75)	9	12	21	0,95
	Paris 11e (75)	13	9	22	1,00
	Paris 12e (75)	9	9	18	0,82
	Paris 13e (75)	7	6	13	0,59
	Paris 14e (75)	9	6	15	0,68
	Paris 15e (75)	12	6	18	0,82
	Paris 16e (75)	10	7	17	0,77
	Paris 17e (75)	11	11	22	1,00
	Paris 18e (75)	10	11	21	0,95
	Paris 19e (75)	1	3	4	0,18
	Paris 1e (75)	3	3	6	0,27
	Paris 20e (75)	8	6	14	0,64
	Paris 2e (75)	5	1	6	0,27
	Paris 4e (75)	6	5	11	0,50
	Paris 5e (75)	8	4	12	0,54
	Paris 6e (75)	8	4	12	0,54
	Paris 7e (75)	7	5	12	0,54
	Paris 8e (75)	9	1	10	0,45
Paris 9e (75)	1	3	4	0,18	
Seine-Maritime (76)	Fécamp (76)		1	1	0,05

Lieux du mariage pour les individus nés entre 1876 et 1900					
Départements	Communes	F	H	F + H	%
	Havre (le) (76)	3	1	4	0,18
	Mailleraye-sur-Seine (la) (76)		1	1	0,05
	Rouen (76)	2		2	0,09
	Villequier (76)		1	1	0,05
Seine-et-Marne (77)	Bannost-Villegagnon (77)	1		1	0,05
	Dammarie-les-Lys (77)		1	1	0,05
	Darvault (77)		1	1	0,05
	Esbly (77)	1	1	2	0,09
	Fontainebleau (77)	1	1	2	0,09
	Melun (77)	1		1	0,05
	Villiers-sur-Seine (77)	1		1	0,05
Yvelines (78)	Mantes-la-Jolie (78)	1		1	0,05
	Saint-Hilarion (78)	1	1	2	0,09
	Sartrouville (78)		2	2	0,09
	Versailles (78)	2	2	4	0,18
Deux-Sèvres (79)	Brie (79)	1	1	2	0,09
Vendée (85)	Bouin (85)	1	1	2	0,09
Vienne (86)	Lusignan (86)	1	1	2	0,09
Haute-Vienne (87)	Limoges (87)	1	1	2	0,09
	Peyrat-le-Château (87)	1	1	2	0,09
Vosges (88)	Poussay (88)	1	1	2	0,09
Yvonne (89)	Belliolo (la) (89)	1		1	0,05
	Monéteau (89)	1	1	2	0,09
	Poinchy (89)		1	1	0,05
	Sainpuits (89)		1	1	0,05
	Saint-Fargeau (89)		2	2	0,09
	Saint-Privé (89)		1	1	0,05
	Sens (89)		1	1	0,05
	Villefargeau (89)		1	1	0,05
Essonne (91)	Athis-Mons (91)	1		1	0,05
	Corbeil-Essonnes (91)		4	4	0,18
	Épinay-sur-Orge (91)		1	1	0,05
	Gometz-le-Châtel (91)	1		1	0,05
	Lisses (91)	1		1	0,05
	Maisse (91)	1	1	2	0,09
	Méréville (91)	1		1	0,05
	Milly-la-Forêt (91)	1	1	2	0,09
	Saclas (91)	1		1	0,05
	Verrières-le-Buisson (91)	2		2	0,09
	Viry-Chatillon (91)	1	1	2	0,09

Lieux du mariage pour les individus nés entre 1876 et 1900					
Départements	Communes	F	H	F + H	%
Hauts-de-Seine (92)	Asnières-sur-Seine (92)	2	2	4	0,18
	Bois-Colombes (92)	1		1	0,05
	Boulogne-Billancourt (92)	2	1	3	0,14
	Châtillon (92)		1	1	0,05
	Clichy (92)	2	5	7	0,32
	Colombes (92)	1		1	0,05
	Courbevoie (92)		1	1	0,05
	Fontenay-aux-Roses (92)		1	1	0,05
	Garches (92)	1		1	0,05
	Garenne-Colombes (la) (92)	1	1	2	0,09
	Levallois-Perret (92)	2	3	5	0,23
	Meudon (92)		1	1	0,05
	Montrouge (92)		1	1	0,05
	Nanterre (92)	1	2	3	0,14
	Neuilly-sur-Seine (92)	1	1	2	0,09
	Plessis-Robinson (le) (92)	1		1	0,05
	Puteaux (92)	1	1	2	0,09
	Suresnes (92)	1	2	3	0,14
Seine-Saint-Denis (93)	Aubervilliers (93)		1	1	0,05
	Aulnay-sous-Bois (93)	1	1	2	0,09
	Courneuve (la) (93)		1	1	0,05
	Lilas (les) (93)	1		1	0,05
	Montreuil (93)		2	2	0,09
	Noisy-le-Sec (93)	1	2	3	0,14
	Pantin (93)	3	1	4	0,18
	Rosny-sous-Bois (93)	1		1	0,05
	Saint-Denis (93)	1		1	0,05
	Saint-Ouen (93)	1		1	0,05
Val-de-Marne (94)	Cachan (94)		1	1	0,05
	Corbeil (94)		1	1	0,05
	Gentilly (94)		1	1	0,05
	Ivry-sur-Seine (94)	6	4	10	0,45
	Joinville-le-Pont (94)	1	1	2	0,09
	Kremlin-Bicêtre (le) (94)		1	1	0,05
	Malakoff (94)	1		1	0,05
	Nogent-sur-Marne (94)		1	1	0,05
	Saint-Maur-des-Fossés (94)	2	2	4	0,18
	Thiais (94)		1	1	0,05
	Villejuif (94)	1	2	3	0,14
	Villeneuve-Saint-Georges (94)	1		1	0,05

Lieux du mariage pour les individus nés entre 1876 et 1900					
Départements	Communes	F	H	F + H	%
	Villiers-sur-Marne (94)		1	1	0,05
	Vincennes (94)	1	1	2	0,09
	Vitry-sur-Seine (94)		1	1	0,05
Val-d'Oise (95)	Argenteuil (95)	1		1	0,05
	Franconville (95)		1	1	0,05
	Pontoise (95)		1	1	0,05
Pays Étrangers (99)	Casablanca, Maroc (99)	1		1	0,05
	Hussein Dey, Algérie (99)	1		1	0,05
	Kharkin, Ukraine (99)	1	1	2	0,09
	Pologne (99)	1	1	2	0,09
	Rabat, Maroc (99)		1	1	0,05
	Tientsin, Mandchourie, Chine (99)		1	1	0,05
	Total	1184	1020	2204	100,00
350 communes, 61 départements, 6 villes étrangères dans 6 pays, et des lieux inconnus					

Répartition des individus dans les différents recensements

Nom du Groupe	Nb	%	Nb	%
GR-1891	192	8,71	356	16,15
GR-1891-1901	1	0,05		
GR-1891--1906	5	0,23		
GR-1891-1901-1906	80	3,63		
GR-1891-1901	78	3,54		
GR---1906	137	6,22	402	18,24
GR--1901-1906	83	3,77		
GR--1901-1906-1911	1	0,05		
GR--1901	180	8,17		
GR--1901-1906	1	0,05	111	5,04
GR----1911	110	4,99		
GR----1911--1926-1931-1936-1946	1	0,05		
GR---1906-1911	35	1,59	114	5,17
GR--1901--1911	3	0,14		
GR--1901-1906-1911	78	3,54		
GR-1891---1911	1	0,05		
GR-1891--1906-1911	3	0,14		
GR-1891-1901--1911	2	0,09		
GR-1891-1901-1906-1911	26	1,18		
GR1876-1891-1901--1911	1	0,05		
GR-----1921	115	5,22	156	7,08
GR----1911-1921	4	0,18		

Nom du Groupe	Nb	%	Nb	%
GR---1906--1921	1	0,05		
GR---1906-1911-1921	4	0,18		
GR--1901-1906--1921	5	0,23		
GR--1901-1906-1911-1921	15	0,68		
GR-1891----1921	1	0,05		
GR-1891--1906-1911-1921	3	0,14		
GR-1891-1901---1921	2	0,09		
GR-1891-1901-1906--1921	2	0,09		
GR-1891-1901-1906-1911-1921	4	0,18		
GR-----1926	75	3,40	132	5,99
GR-----1921-1926	21	0,95		
GR----1911--1926	1	0,05		
GR----1911-1921-1926	3	0,14		
GR---1906---1926	1	0,05		
GR---1906-1911--1926	2	0,09		
GR---1906-1911-1921-1926	2	0,09		
GR--1901-1906--1921-1926	3	0,14		
GR--1901-1906-1911--1926	3	0,14		
GR--1901-1906-1911-1921-1926	13	0,59		
GR-1891-----1926	1	0,05		
GR-1891----1921-1926	1	0,05		
GR-1891-1901--1911-1921-1926	3	0,14		
GR-1891-1901-1906--1921-1926	1	0,05		
GR-1891-1901-1906-1911-1921-1926	1	0,05		
GR-1891-1901-1906-1911-1921-1926-1931	1	0,05		
GR-----1931	46	2,09	91	4,13
GR-----1926-1931	7	0,32		
GR----1921--1931	4	0,18		
GR----1921-1926-1931	13	0,59		
GR----1911---1931	1	0,05		
GR----1911-1921-1926-1931	2	0,09		
GR---1906---1926-1931	1	0,05		
GR---1906--1921-1926-1931	1	0,05		
GR---1906-1911-1921-1926-1931	1	0,05		
GR--1901-1906-1911---1931	1	0,05		
GR--1901-1906-1911-1921--1931	1	0,05		
GR--1901-1906-1911-1921-1926-1931	5	0,23		
GR-1891--1906-1911-1921-1926-1931	2	0,09		
GR-1891-1901-1906----1931	1	0,05		
GR-1891-1901-1906-1911-1921-1926-1931	5	0,23		
GR-----1936	78	3,54	175	7,94

Nom du Groupe	Nb	%	Nb	%
GR-----1931-1936	49	2,22		
GR-----1926--1936	2	0,09		
GR-----1926-1931-1936	7	0,32		
GR-----1921--1931-1936	4	0,18		
GR-----1921-1926-1931-1936	15	0,68		
GR----1911--1926--1936	1	0,05		
GR----1911-1921-1926-1931-1936	1	0,05		
GR---1906-----1936	1	0,05		
GR---1906--1921-1926-1931-1936	1	0,05		
GR---1906-1911-1921-1926-1931-1936	5	0,23		
GR--1901-1906---1926-1931-1936	1	0,05		
GR--1901-1906--1921-1926-1931-1936	3	0,14		
GR--1901-1906-1911-1921--1931-1936	1	0,05		
GR--1901-1906-1911-1921-1926-1931-1936	6	0,27		
GR-1891--1906-1911-1921-1926-1931-1936	1	0,05	14	0,64
GR-1891-1901-----1936	1	0,05		
GR-1891-1901---1921-1926-1931-1936	1	0,05		
GR-1891-1901--1911-1921-1926-1931-1936	3	0,14		
GR-1891-1901-1906--1921-1926-1931-1936	1	0,05		
GR-1891-1901-1906-1911--1926-1931-1936	1	0,05		
GR-1891-1901-1906-1911-1921-1926-1931-1936	6	0,27		
GR-----1946	192	8,71	351	15,93
GR-----1936-1946	63	2,86		
GR-----1931--1946	1	0,05		
GR-----1931-1936-1946	43	1,95		
GR-----1926---1946	1	0,05		
GR-----1926-1931--1946	1	0,05		
GR-----1926-1931-1936-1946	50	2,27		
GR----1921----1946	3	0,14	58	2,63
GR----1921--1931--1946	1	0,05		
GR----1921--1931-1936-1946	1	0,05		
GR----1921-1926--1936-1946	2	0,09		
GR----1921-1926-1931--1946	1	0,05		
GR----1921-1926-1931-1936-1946	50	2,27		
GR----1911-----1946	1	0,05	25	1,13
GR----1911--1926--1936-1946	1	0,05		
GR----1911--1926-1931-1936-1946	2	0,09		
GR----1911-1921----1946	1	0,05		
GR----1911-1921---1936-1946	1	0,05		
GR----1911-1921-1926--1936-1946	1	0,05		
GR----1911-1921-1926-1931--1946	1	0,05		

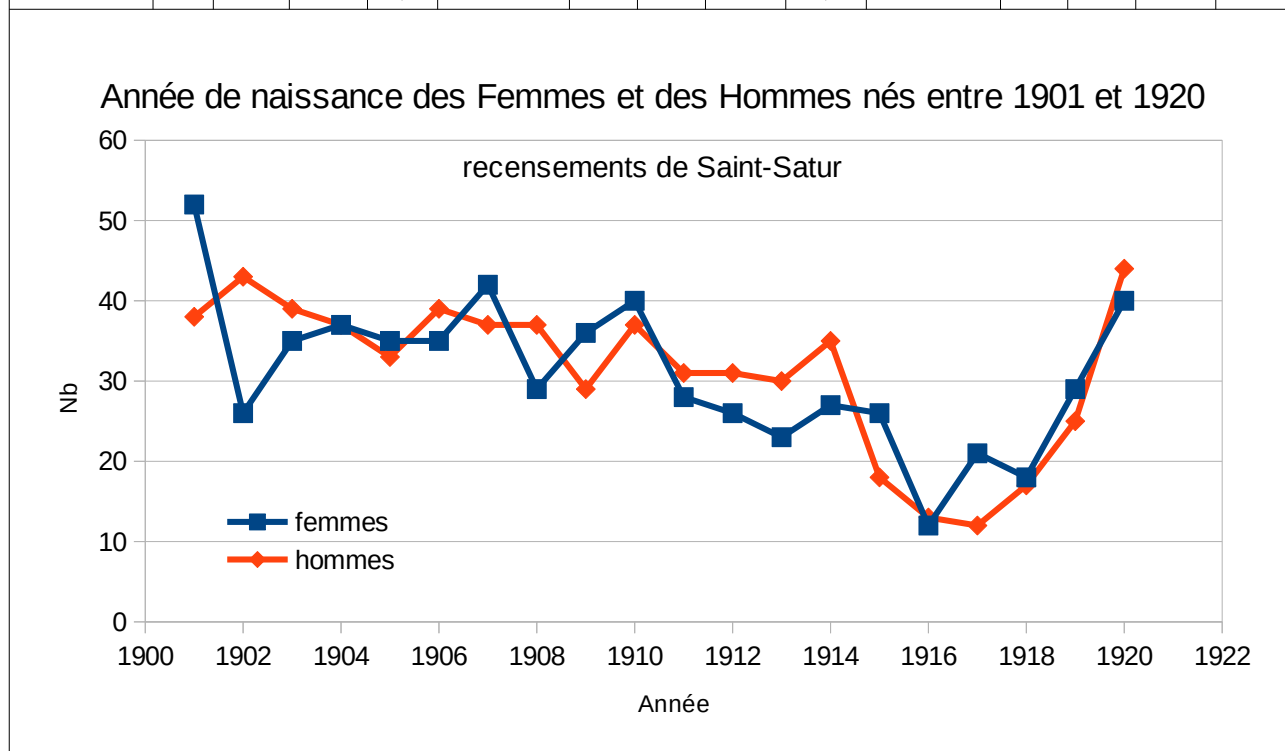
Nom du Groupe	Nb	%	Nb	%		
GR----1911-1921-1926-1931-1936-1946	17	0,77				
GR---1906----1931-1936-1946	2	0,09	22	1,00		
GR---1906--1921-1926-1931-1936-1946	2	0,09				
GR---1906-1911-----1946	3	0,14				
GR---1906-1911----1936-1946	1	0,05				
GR---1906-1911-1921-1926--1936-1946	1	0,05				
GR---1906-1911-1921-1926-1931--1946	1	0,05				
GR---1906-1911-1921-1926-1931-1936-1946	12	0,54				
GR--1901-----1946	1	0,05	67	3,04		
GR--1901-----1931-1936-1946	1	0,05				
GR--1901---1921-1926-1931-1936-1946	1	0,05				
GR--1901--1911-1921-1926-1931-1936-1946	1	0,05				
GR--1901-1906-----1946	1	0,05				
GR--1901-1906----1931-1936-1946	1	0,05				
GR--1901-1906---1926---1946	1	0,05				
GR--1901-1906---1926-1931-1936-1946	2	0,09				
GR--1901-1906--1921-1926---1946	2	0,09				
GR--1901-1906--1921-1926-1931-1936-1946	4	0,18				
GR--1901-1906-1911-----1946	6	0,27				
GR--1901-1906-1911----1936-1946	1	0,05				
GR--1901-1906-1911--1926-1931-1936-1946	4	0,18				
GR--1901-1906-1911-1921--1931-1936-1946	1	0,05				
GR--1901-1906-1911-1921-1926---1946	1	0,05				
GR--1901-1906-1911-1921-1926--1936-1946	1	0,05				
GR--1901-1906-1911-1921-1926-1931-1936-1946	38	1,72				
GR-1891-----1946	2	0,09			72	3,27
GR-1891-----1936-1946	2	0,09				
GR-1891----1921-1926-1931-1936-1946	3	0,14				
GR-1891---1911-----1946	1	0,05				
GR-1891--1906--1921-1926-1931-1936-1946	1	0,05				
GR-1891--1906-1911-1921-1926-1931-1936-1946	8	0,36				
GR-1891-1901-----1936-1946	2	0,09				
GR-1891-1901----1926---1946	1	0,05				
GR-1891-1901---1921--1931-1936-1946	1	0,05				
GR-1891-1901---1921-1926-1931-1936-1946	2	0,09				
GR-1891-1901--1911-1921-1926-1931-1936-1946	2	0,09				
GR-1891-1901-1906-----1946	1	0,05				
GR-1891-1901-1906-----1936-1946	3	0,14				
GR-1891-1901-1906----1931-1936-1946	2	0,09				
GR-1891-1901-1906---1926--1936-1946	1	0,05				
GR-1891-1901-1906--1921-1926-1931-1936-1946	5	0,23				

Nom du Groupe	Nb	%	Nb	%		
GR-1891-1901-1906-1911-----1946	2	0,09				
GR-1891-1901-1906-1911---1931-1936-1946	1	0,05				
GR-1891-1901-1906-1911--1926-1931-1936-1946	1	0,05				
GR-1891-1901-1906-1911-1921----1946	1	0,05				
GR-1891-1901-1906-1911-1921--1931-1936-1946	1	0,05				
GR-1891-1901-1906-1911-1921-1926--1936-1946	1	0,05				
GR-1891-1901-1906-1911-1921-1926-1931--1946	1	0,05				
GR-1891-1901-1906-1911-1921-1926-1931-1936-1946	27	1,23				
GR1876-----1946	1	0,05	23	1,04		
GR1876--1901-1906	1	0,05				
GR1876--1901-1906-1911-1921-1926-1931-1936-1946	1	0,05				
GR1876--1901-----1931-1936	1	0,05				
GR1876-1891	9	0,41				
GR1876-1891-1901-----	4	0,18				
GR1876-1891-1901-----1946	1	0,05				
GR1876-1891-1901-1906-----1936-1946	1	0,05				
GR1876-1891-1901-1906-1911-1921-1926--1936-1946	1	0,05				
GR1876-1891-1901-1906-1911-1921-1926-1931-1936-1946	3	0,14				
Total	2204	100,00			2204	100,00
163 groupes						

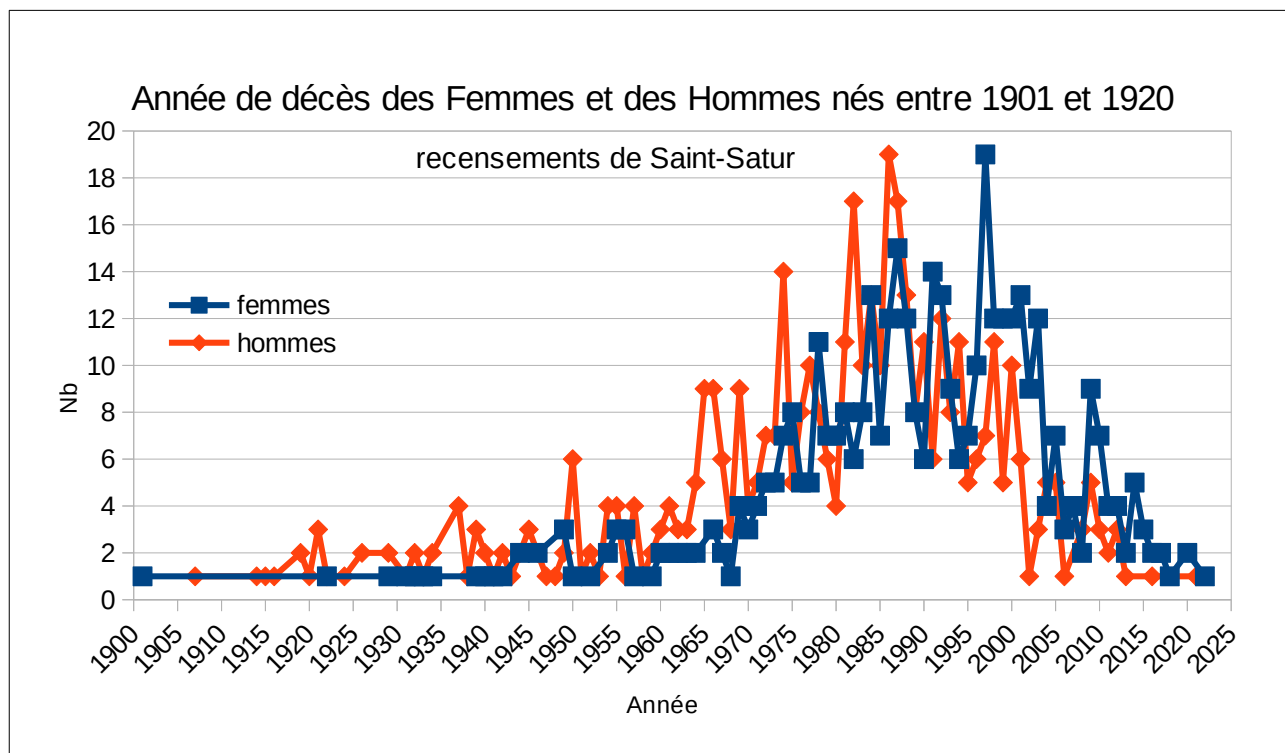
Statistiques sur tous les individus nés entre 1901 et 1920

Répartition des dates de naissance, de décès, et de mariage

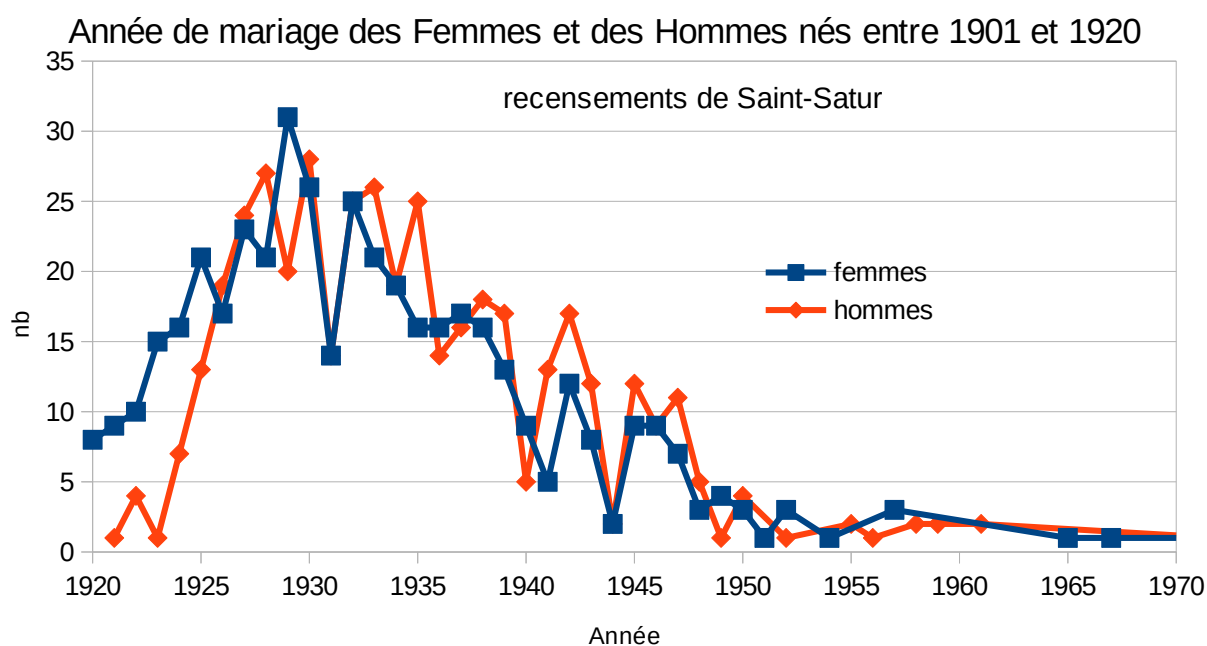
Individus nés entre 1901 et 1920														
Année naissance	F	H	F + H	%	Année naissance	F	H	F + H	%	Année naissance	F	H	F + H	%
1901	52	38	90	7,2	1908	29	37	66	5,3	1915	26	18	44	3,5
1902	26	43	69	5,6	1909	36	29	65	5,2	1916	12	13	25	2,0
1903	35	39	74	6,0	1910	40	37	77	6,2	1917	21	12	33	2,7
1904	37	37	74	6,0	1911	28	31	59	4,8	1918	18	17	35	2,8
1905	35	33	68	5,5	1912	26	31	57	4,6	1919	29	25	54	4,3
1906	35	39	74	6,0	1913	23	30	53	4,3	1920	40	44	84	6,8
1907	42	37	79	6,4	1914	27	35	62	5,0	Total	617	625	1242	100



Individus nés entre 1901 et 1920														
Année de décès	F	H	F + H	%	Année de décès	F	H	F + H	%	Année naissance	F	H	F + H	%
Sans info	195	170	365	29,4	1955	3	4	7	0,6	1990	6	11	17	1,4
1901	1		1	0,1	1956	3	1	4	0,3	1991	14	6	20	1,6
1907		1	1	0,1	1957	1	4	5	0,4	1992	13	12	25	2,0
1914		1	1	0,1	1958		1	1	0,1	1993	9	8	17	1,4
1915		1	1	0,1	1959	1	2	3	0,2	1994	6	11	17	1,4
1916		1	1	0,1	1960	2	3	5	0,4	1995	7	5	12	1,0
1919		2	2	0,2	1961	2	4	6	0,5	1996	10	6	16	1,3
1920		1	1	0,1	1962	2	3	5	0,4	1997	19	7	26	2,1
1921		3	3	0,2	1963	2	3	5	0,4	1998	12	11	23	1,9
1922	1	1	2	0,2	1964	2	5	7	0,6	1999	12	5	17	1,4
1924		1	1	0,1	1965		9	9	0,7	2000	12	10	22	1,8
1926		2	2	0,2	1966	3	9	12	1,0	2001	13	6	19	1,5
1929	1	2	3	0,2	1967	2	6	8	0,6	2002	9	1	10	0,8
1931	1	1	2	0,2	1968	1	3	4	0,3	2003	12	3	15	1,2
1932	1	2	3	0,2	1969	4	9	13	1,0	2004	4	5	9	0,7
1933	1	1	2	0,2	1970	3	4	7	0,6	2005	7	5	12	1,0
1934	1	2	3	0,2	1971	4	5	9	0,7	2006	3	1	4	0,3
1937		4	4	0,3	1972	5	7	12	1,0	2007	4		4	0,3
1938		1	1	0,1	1973	5	7	12	1,0	2008	2	3	5	0,4
1939	1	3	4	0,3	1974	7	14	21	1,7	2009	9	5	14	1,1
1940	1	2	3	0,2	1975	8	5	13	1,0	2010	7	3	10	0,8
1941	1	1	2	0,2	1976	5	8	13	1,0	2011	4	2	6	0,5
1942	1	2	3	0,2	1977	5	10	15	1,2	2012	4	3	7	0,6
1943		1	1	0,1	1978	11	8	19	1,5	2013	2	1	3	0,2
1944	2	2	4	0,3	1979	7	6	13	1,0	2014	5		5	0,4
1945		3	3	0,2	1980	7	4	11	0,9	2015	3		3	0,2
1946	2	2	4	0,3	1981	8	11	19	1,5	2016	2	1	3	0,2
1947		1	1	0,1	1982	6	17	23	1,9	2017	2		2	0,2
1948		1	1	0,1	1983	8	10	18	1,4	2018	1		1	0,1
1949	3	2	5	0,4	1984	13	13	26	2,1	2020	2		2	0,2
1950	1	6	7	0,6	1985	7	10	17	1,4	2021		1	1	0,1
1951		1	1	0,1	1986	12	19	31	2,5	2022	1		1	0,1
1952	1	2	3	0,2	1987	15	17	32	2,6	Total	617	625	1242	100
1953		1	1	0,1	1988	12	13	25	2,0					
1954	2	4	6	0,5	1989	8	8	16	1,3					



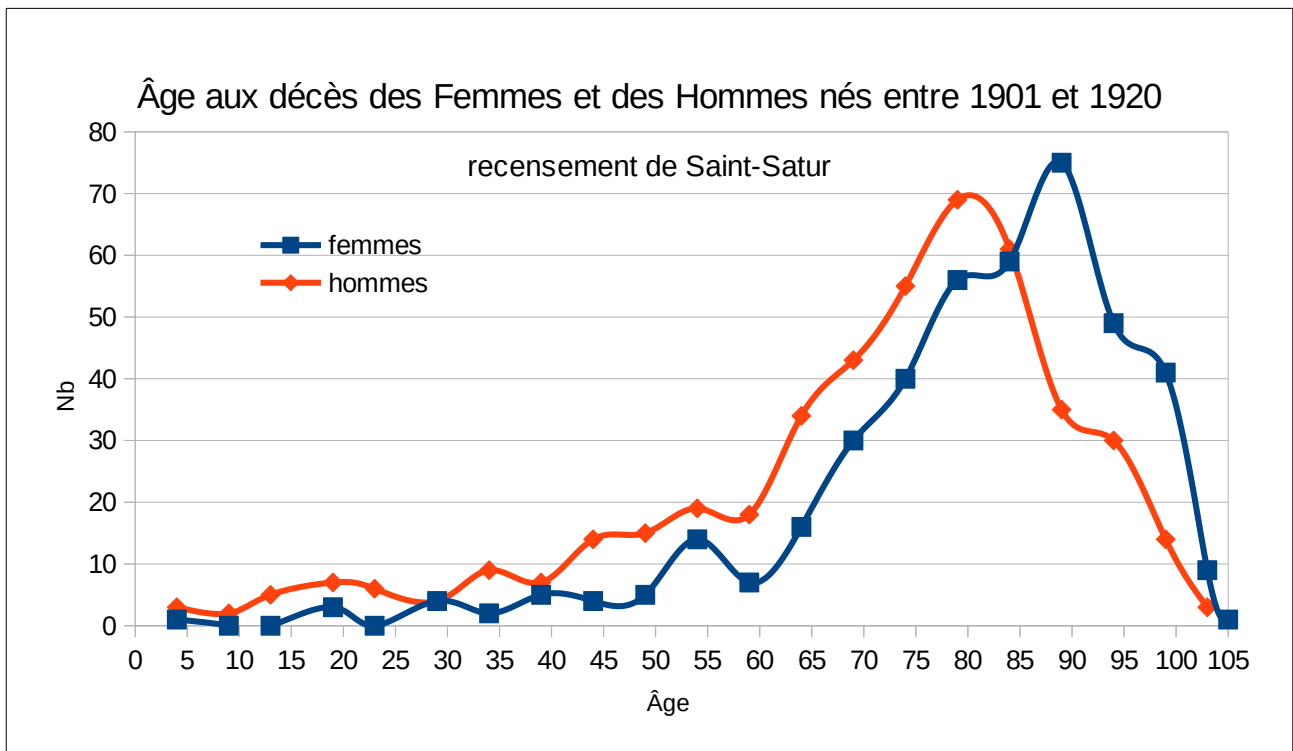
Individus nés entre 1901 et 1920														
Année de mariage	F	H	F + H	%	Année de mariage	F	H	F + H	%	Année de mariage	F	H	F + H	%
Sans info	181	205	386	31,1	1934	19	19	38	3,1	1949	4	1	5	0,4
1920	8		8	0,6	1935	16	25	41	3,3	1950	3	4	7	0,6
1921	9	1	10	0,8	1936	16	14	30	2,4	1951	1		1	0,1
1922	10	4	14	1,1	1937	17	16	33	2,7	1952	3	1	4	0,3
1923	15	1	16	1,3	1938	16	18	34	2,7	1954	1		1	0,1
1924	16	7	23	1,9	1939	13	17	30	2,4	1955		2	2	0,2
1925	21	13	34	2,7	1940	9	5	14	1,1	1956		1	1	0,1
1926	17	19	36	2,9	1941	5	13	18	1,4	1957	3		3	0,2
1927	23	24	47	3,8	1942	12	17	29	2,3	1958		2	2	0,2
1928	21	27	48	3,9	1943	8	12	20	1,6	1959		2	2	0,2
1929	31	20	51	4,1	1944	2	2	4	0,3	1961		2	2	0,2
1930	26	28	54	4,3	1945	9	12	21	1,7	1965	1		1	0,1
1931	14	14	28	2,3	1946	9	9	18	1,4	1967	1		1	0,1
1932	25	25	50	4,0	1947	7	11	18	1,4	1972		1	1	0,1
1933	21	26	47	3,8	1948	3	5	8	0,6	1978	1		1	0,1
										Total	617	625	1242	100



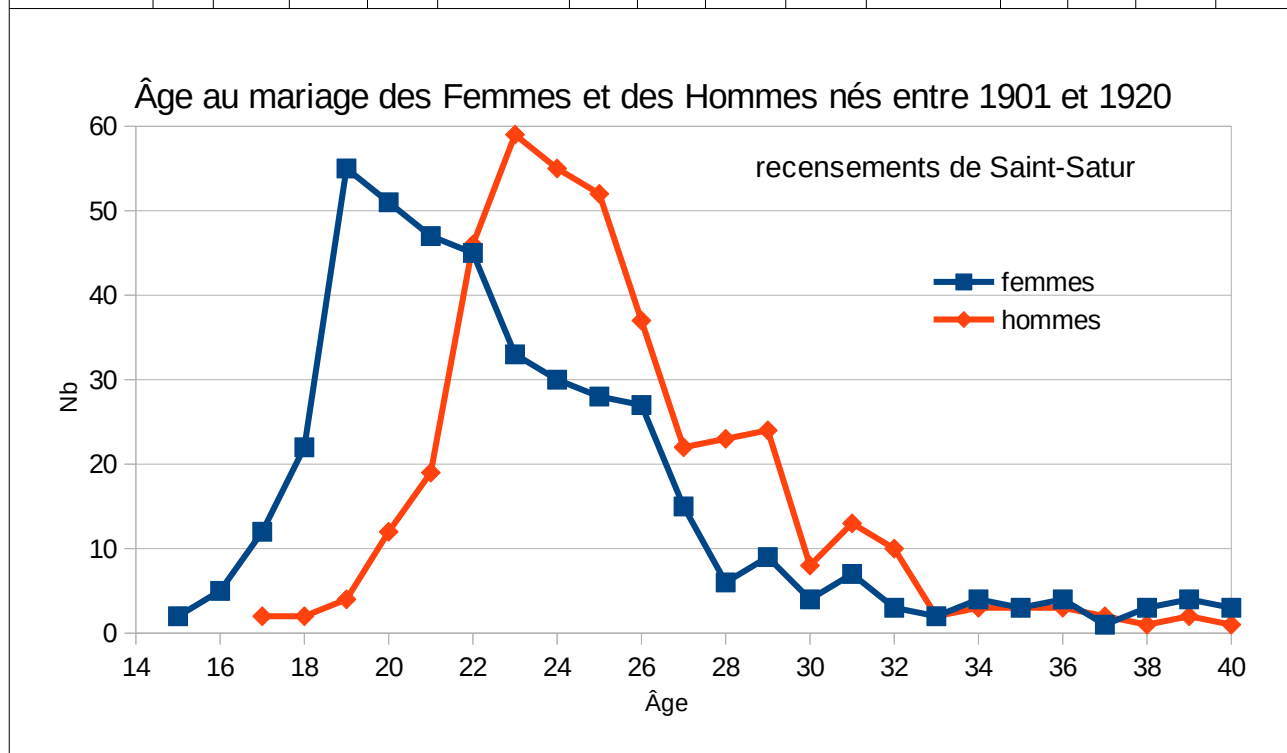
Ce document est la propriété de Raffaitin Gérard, 20 bis rue des Velettes, 92150 Suresnes.
Il peut être utilisé, reproduit ou communiqué sans son autorisation.

Répartition des âges au décès, au mariage

Individus nés entre 1901 et 1920														
Âge décès	F	H	F + H	%	Âge décès	F	H	F + H	%	Âge décès	F	H	F + H	%
Sans info	196	172	368	29,6	40	1		1	0,1	73	10	14	24	1,9
1		2	2	0,2	41		1	1	0,1	74	11	8	19	1,5
3	1		1	0,1	42	2	4	6	0,5	75	6	10	16	1,3
4		1	1	0,1	43		4	4	0,3	76	11	11	22	1,8
5		1	1	0,1	44	1	5	6	0,5	77	19	18	37	3,0
9		1	1	0,1	45		3	3	0,2	78	10	15	25	2,0
10		1	1	0,1	46	1	2	3	0,2	79	10	15	25	2,0
11		1	1	0,1	47	2		2	0,2	80	8	15	23	1,9
12		2	2	0,2	48		5	5	0,4	81	12	14	26	2,1
13		1	1	0,1	49	2	5	7	0,6	82	6	7	13	1,0
15		3	3	0,2	50	2	2	4	0,3	83	18	11	29	2,3
16		2	2	0,2	51	3	7	10	0,8	84	15	14	29	2,3
17		1	1	0,1	52	5	1	6	0,5	85	17	9	26	2,1
18	2	1	3	0,2	53	1	4	5	0,4	86	17	7	24	1,9
19	1		1	0,1	54	3	5	8	0,6	87	10	2	12	1,0
20		1	1	0,1	55	2	3	5	0,4	88	13	5	18	1,4
21		1	1	0,1	56	1	5	6	0,5	89	18	12	30	2,4
22		3	3	0,2	57		2	2	0,2	90	10	9	19	1,5
23		1	1	0,1	58	2		2	0,2	91	13	4	17	1,4
25	1		1	0,1	59	2	8	10	0,8	92	7	13	20	1,6
26	1	1	2	0,2	60	3	4	7	0,6	93	11	2	13	1,0
27		2	2	0,2	61	1	5	6	0,5	94	8	2	10	0,8
28		1	1	0,1	62	4	5	9	0,7	95	10	5	15	1,2
29	2		2	0,2	63	6	9	15	1,2	96	9	4	13	1,0
30	2	1	3	0,2	64	2	11	13	1,0	97	12	3	15	1,2
31		2	2	0,2	65	7	6	13	1,0	98	6	1	7	0,6
32		4	4	0,3	66	5	10	15	1,2	99	4	1	5	0,4
34		2	2	0,2	67	6	5	11	0,9	100	2		2	0,2
35	1		1	0,1	68	7	10	17	1,4	101	3	2	5	0,4
36		1	1	0,1	69	5	12	17	1,4	102	3	1	4	0,3
37	1	2	3	0,2	70	9	7	16	1,3	103	1		1	0,1
38	2	1	3	0,2	71	5	11	16	1,3	105	1		1	0,1
39	1	3	4	0,3	72	5	15	20	1,6	Total	617	625	1242	100,0



Individus nés entre 1901 et 1920															
Âge mariage	F	H	F + H	%	Âge mariage	F	H	F + H	%	Âge mariage	F	H	F + H	%	
Sans info	182	205	387	31,2	28	6	23	29	2,3	42		3	3	0,2	
15	2		2	0,2	29	9	24	33	2,7	43	1	1	2	0,2	
16	5		5	0,4	30	4	8	12	1,0	44		1	1	0,1	
17	12	2	14	1,1	31	7	13	20	1,6	45	1	2	3	0,2	
18	22	2	24	1,9	32	3	10	13	1,0	46		2	2	0,2	
19	55	4	59	4,8	33	2	2	4	0,3	48	2		2	0,2	
20	51	12	63	5,1	34	4	3	7	0,6	49		1	1	0,1	
21	47	19	66	5,3	35	3	3	6	0,5	50	3		3	0,2	
22	45	46	91	7,3	36	4	3	7	0,6	51	1	1	2	0,2	
23	33	59	92	7,4	37	1	2	3	0,2	58	1		1	0,1	
24	30	55	85	6,8	38	3	1	4	0,3	60		1	1	0,1	
25	28	52	80	6,4	39	4	2	6	0,5	62	1		1	0,1	
26	27	37	64	5,2	40	3	1	4	0,3	Total	617	625	1242	100,0	
27	15	22	37	3,0	41		3	3	0,2						



Individus nés entre 1901 et 1920	Âge au décès			Âge au mariage		
	F	H	F + H	F	H	F + H
Âge moyen (ans)	78,4	68,6	73,3	23,6	26,0	24,8
Écart type	16,0	19,9	18,8	6,3	5,3	5,9
Nombre d'information	421	453	874	435	420	855
Nombre d'individus	617	625	1242	617	625	1242
% d'information	68,2	72,5	70,4	70,5	67,2	68,8

10 femmes et 3 hommes ayant plus de 99 ans, dont 1 femme et 1 homme nés à Saint-Satur

Répartition des lieux du décès et du mariage

Lieux de naissance pour les individus nés entre 1901 et 1920					
Départements	Communes	F	H	F + H	%
Inconnu (00)	Inconnu (00000)	40	29	69	5,56
	Pupille (00001)	1		1	0,08
Ain (01)	Gex (01173)		2	2	0,16
	Saint-Laurent-sur-Saône (01370)		1	1	0,08
	Thoissey (01420)	1		1	0,08
Aisne (02)	Billy-sur-Aisne (02089)		1	1	0,08
	Coucy-le-Château-Auffrique (02217)	1	1	2	0,16
	Soissons (02722)	1	1	2	0,16
Allier (03)	Audes (03010)		1	1	0,08
	Bézenet (03027)	1		1	0,08
	Buxières-les-Mines (03046)		1	1	0,08
	Chemilly (03073)	1	1	2	0,16
	Donjon (le) (03103)		1	1	0,08
	Garnat-sur-Engièvre (03120)		2	2	0,16
	Moulins (03190)	1	1	2	0,16
	Neuilly-le-Réal (03197)	1		1	0,08
Pouzy-Mésangy (03210)	1		1	0,08	
Alpes-Maritimes (06)	Nice (06088)	1		1	0,08
Ardennes (08)	Apremont (08017)	1		1	0,08
	Aubrives (08028)		1	1	0,08
	Fromelennes (08183)		1	1	0,08
	Givet (08190)	4		4	0,32
	Hannogne-Saint-Martin (08209)		1	1	0,08
	Mohon (08292)		1	1	0,08
	Montcy-Saint-Pierre (08299)	1		1	0,08
	Renwez (08361)		1	1	0,08
Vivier-au-Court (08488)		1	1	0,08	
Ariège (09)	Pamiers (09225)		1	1	0,08
Aube (10)	Estissac (10142)	1		1	0,08
Aude (11)	Narbonne (11262)		1	1	0,08
Aveyron (12)	Capdenac-Gare (12052)	1		1	0,08
Bouches-du-Rhône (13)	Saint-Antonin-sur-Bayon (13090)	1		1	0,08
Calvados (14)	Saint-Germain-de-Montgommery (14583)	1		1	0,08
Cher (18)	Achères (18001)		1	1	0,08
	Argent-sur-Sauldre (18011)	2	1	3	0,24
	Argenvières (18012)		1	1	0,08
	Assigny (18014)	6	1	7	0,56

Lieux de naissance pour les individus nés entre 1901 et 1920					
Départements	Communes	F	H	F + H	%
	Azy (18019)		3	3	0,24
	Bannay (18020)	10	9	19	1,53
	Barlieu (18022)	2	1	3	0,24
	Baugy (18023)		1	1	0,08
	Beffes (18025)	3	1	4	0,32
	Belleville-sur-Loire (18026)		1	1	0,08
	Boulleret (18032)	4	3	7	0,56
	Bourges (18033)	11	8	19	1,53
	Brécy (18035)	1	1	2	0,16
	Bué (18039)	2	1	3	0,24
	Chapelle-Hugon (la) (18048)	1		1	0,08
	Chapelle-Montlinard (la) (18049)	1	4	5	0,40
	Charenton-du-Cher (18052)	1	1	2	0,16
	Chârost (18055)	1		1	0,08
	Chassy (18056)		1	1	0,08
	Châtelet (le) (18059)	1	1	2	0,16
	Clémont (18067)		1	1	0,08
	Concessault (18070)	3		3	0,24
	Couargues (18074)	1		1	0,08
	Couy (18077)		1	1	0,08
	Crézancy-en-Sancerre (18079)	4	4	8	0,64
	Culan (18083)		1	1	0,08
	Dun-sur-Auron (18087)	1		1	0,08
	Étréchy (18090)	1		1	0,08
	Farges-en-Septaine (18092)		2	2	0,16
	Feux (18094)	1	1	2	0,16
	Gardefort (18098)	2	1	3	0,24
	Garigny (18099)	1	1	2	0,16
	Groises (18104)	1		1	0,08
	Guerche-sur-l'Aubois (la) (18108)	1	1	2	0,16
	Henrichemont (18109)		1	1	0,08
	Herry (18110)	2	2	4	0,32
	Humbligny (18111)		1	1	0,08
	Ivoy-le-Pré (18115)		2	2	0,16
	Jalognes (18116)	3	2	5	0,40
	Jars (18117)	5	4	9	0,72
	Jussy-le-Chaudrier (18120)	1	1	2	0,16
	Léré (18125)	1	3	4	0,32
	Lugny-Champagne (18132)	2		2	0,16
	Marseilles-lès-Aubigny (18139)	1	2	3	0,24

Lieux de naissance pour les individus nés entre 1901 et 1920					
Départements	Communes	F	H	F + H	%
	Menetou-Râtel (18144)	10	4	14	1,13
	Menetou-Salon (18145)		1	1	0,08
	Ménétréol-sous-Sancerre (18146)	11	5	16	1,29
	Ménétréol-sur-Sauldre (18147)		1	1	0,08
	Méreau (18148)		1	1	0,08
	Méry-ès-Bois (18149)	1		1	0,08
	Montigny (18151)	2	1	3	0,24
	Moulins-sur-Yèvre (18158)	1		1	0,08
	Neuilly-en-Dun (18161)	1		1	0,08
	Neuilly-en-Sancerre (18162)	2	1	3	0,24
	Neuvy-Deux-Clochers (18163)		1	1	0,08
	Noyer (le) (18168)	2	3	5	0,40
	Plaimpied-Givaudins (18180)		1	1	0,08
	Précy (18184)	1		1	0,08
	Saint-Amand-Montrond (18197)	1	1	2	0,16
	Saint-Bouize (18200)	8	5	13	1,05
	Saint-Doulchard (18205)	1		1	0,08
	Saint-Florent-sur-Cher (18207)		1	1	0,08
	Saint-Martin-d'Auxigny (18223)	1		1	0,08
	Saint-Satur (18233)	160	185	345	27,78
	Sainte-Gemme-en-Sancerrois (18208)	1		1	0,08
	Sainte-Solange (18235)	1	2	3	0,24
	Sancergues (18240)	1	1	2	0,16
	Sancerre (18241)	12	11	23	1,85
	Sancoins (18242)		2	2	0,16
	Santranges (18243)		3	3	0,24
	Savigny-en-Sancerre (18246)	1	4	5	0,40
	Sens-Beaujeu (18249)	3	5	8	0,64
	Subigny (18256)	1		1	0,08
	Sury-en-Vaux (18258)	20	17	37	2,98
	Sury-ès-Bois (18259)		1	1	0,08
	Thauvenay (18262)	3	7	10	0,81
	Thénioux (18263)		1	1	0,08
	Thou (18264)	1	1	2	0,16
	Vailly-sur-Sauldre (18269)	2	3	5	0,40
	Veaugues (18272)		4	4	0,32
	Verdigny (18274)	5	3	8	0,64
	Vierzon (18279)		1	1	0,08
	Vignoux-sous-les-Aix (18280)	1		1	0,08
	Vinon (18287)	4	1	5	0,40

Lieux de naissance pour les individus nés entre 1901 et 1920					
Départements	Communes	F	H	F + H	%
	Vornay (18289)		1	1	0,08
	Vouzeron (18290)	1	1	2	0,16
Corrèze (19)	Allasac (19005)	1		1	0,08
	Palisse (19157)	1		1	0,08
	Saint-Geniez-ô-Merle (19205)	1		1	0,08
	Voutezac (19288)		1	1	0,08
Côte-d'Or (21)	Beaune (21054)	1		1	0,08
	Dijon (21231)	2		2	0,16
	Marmagne. (21389)	1		1	0,08
	Saint-Jean-de-Losne (21554)	1		1	0,08
	Villaines-en-Duesmois (21685)		1	1	0,08
Côtes-d'Armor (22)	Chapelle-Neuve (la) (22037)	1		1	0,08
	Saint-Brieuc (22278)		1	1	0,08
	Saint-Nicodème (22320)	1		1	0,08
Creuse (23)	Ahun (23001)		1	1	0,08
	Lavaveix-les-Mines (23105)	1		1	0,08
	Saint-Sulpice-les-Champs (23246)	1		1	0,08
Dordogne (24)	Puyrenier (24344)		1	1	0,08
Doubs (25)	Jougne (25318)	1		1	0,08
Drôme (26)	Saint-Donat-sur-l'Herbasse (26301)	1		1	0,08
Eure (27)	Rugles (27502)	1		1	0,08
Eure-et-Loir (28)	Chartres (28085)	1		1	0,08
	Luisant (28220)	1		1	0,08
Haute-Corse (2B)	Piedicorte-di-Gaggio (2B218)	1		1	0,08
Gard (30)	Aigues-Mortes (30003)		1	1	0,08
Haute-Garonne (31)	Blajan (31070)	1		1	0,08
	Gensac-de-Boulogne (31218)	1		1	0,08
	Plaisance-du-Touch (31424)	1		1	0,08
Gironde (33)	Bordeaux (33063)	1		1	0,08
	Caudrot (33111)	1		1	0,08
Ille-et-Vilaine (35)	Fougères (35115)	1		1	0,08
	Rennes (35238)	1	1	2	0,16
Indre (36)	Buxières-d'Aillac (36030)	1		1	0,08
	Montgivray (36127)		1	1	0,08
	Prissac (36168)		2	2	0,16
	Sainte-Sévère-sur-Indre (36208)	1		1	0,08
	Urciers (36227)	1		1	0,08
Indre-et-Loire (37)	Preuilly-sur-Claise (37189)	1		1	0,08
	Thilouze (37257)		1	1	0,08
	Tours (37261)	2		2	0,16

Lieux de naissance pour les individus nés entre 1901 et 1920						
Départements	Communes	F	H	F + H	%	
Isère (38)	Pont-de-Beauvoisin (Ie) (38315)	1		1	0,08	
Jura (39)	Bletterans (39056)	1		1	0,08	
Loir-et-Cher (41)	Chémery (41049)	1		1	0,08	
	Mulsans (41156)	1		1	0,08	
Loire (42)	Izieux (42111)	1		1	0,08	
Loire-Atlantique (44)	Couffé (44048)		1	1	0,08	
	Indre (44074)	1		1	0,08	
	Montoir-de-Bretagne (44103)		1	1	0,08	
	Nantes (44109)	1	2	3	0,24	
Loiret (45)	Beaulieu-sur-Loire (45029)		2	2	0,16	
	Beaune-la-Rolande (45030)	1		1	0,08	
	Briare (45053)	2	2	4	0,32	
	Cerdon (45063)	1		1	0,08	
	Châtillon-sur-Loire (45087)	1	1	2	0,16	
	Coullons (45108)	1	1	2	0,16	
	Dammarie-sur-Loing (45121)	1		1	0,08	
	Gien (45155)		1	1	0,08	
	Huisseau-sur-Mauves (45167)	1		1	0,08	
	Orléans (45234)	4		4	0,32	
	Pierrefitte-ès-Bois (45251)	1		1	0,08	
	Pithiviers (45252)	1		1	0,08	
	Puiseaux (45258)		1	1	0,08	
	Saint-Denis-en-Val (45274)	1		1	0,08	
	Saint-Florent (45277)	1		1	0,08	
	Saint-Martin-d'Abbat (45290)			2	2	0,16
	Villemurlin (45340)			1	1	0,08
Vrigny (45347)			1	1	0,08	
Lot-et-Garonne (47)	Fumel (47106)		3	3	0,24	
Maine-et-Loire (49)	Possonnière (Ia) (49247)		1	1	0,08	
Marne (51)	Chaumuzy (51140)	1		1	0,08	
	Reims (51454)	2	3	5	0,40	
Meuse (55)	Commercy (55122)	1		1	0,08	
	Ligny-en-Barrois (55291)		1	1	0,08	
	Robert-Espagne (55435)	1		1	0,08	
Morbihan (56)	Ploemel (56161)	1		1	0,08	
Moselle (57)	Merlebach (57458)	1		1	0,08	
Nièvre (58)	Alligny-Cosne (58002)	2		2	0,16	
	Arquian (58012)	1		1	0,08	
	Bouhy (58036)		1	1	0,08	
	Bulcy (58042)		1	1	0,08	

Lieux de naissance pour les individus nés entre 1901 et 1920					
Départements	Communes	F	H	F + H	%
	Celle-sur-Loire (la) (58044)		1	1	0,08
	Cercy-la-Tour (58046)		1	1	0,08
	Charité-sur-Loire (la) (58059)	1		1	0,08
	Chasnay (58061)	1		1	0,08
	Chiddes (58074)	1		1	0,08
	Colméry (58081)		1	1	0,08
	Cosne-Cours-sur-Loire (58086)	9	10	19	1,53
	Decize (58095)	1	1	2	0,16
	Donzy (58102)		4	4	0,32
	Entrains-sur-Nohain (58109)		1	1	0,08
	Fourchambault (58117)	4	4	8	0,64
	Garchizy (58121)	1	1	2	0,16
	Luzy (58149)	1		1	0,08
	Machine (la) (58151)		2	2	0,16
	Marche (la) (58155)		1	1	0,08
	Mesves-sur-Loire (58164)		1	1	0,08
	Moulins-Engilbert (58182)		1	1	0,08
	Neuvy-sur-Loire (58193)		2	2	0,16
	Nevers (58194)	2	3	5	0,40
	Perroy (58209)	1		1	0,08
	Pougues-les-Eaux (58214)		1	1	0,08
	Pouilly-sur-Loire (58215)	1	4	5	0,40
	Saint-Andelain (58228)	1	1	2	0,16
	Saint-Léger-des-Vignes (58250)		1	1	0,08
	Saint-Martin-sur-Nohain (58256)	1	1	2	0,16
	Saint-Parize-le-Châtel (58260)		1	1	0,08
	Saint-Sulpice (58269)		2	2	0,16
	St-Père (58261)	1		1	0,08
	Tracy-sur-Loire (58295)	5	6	11	0,89
	Varennes-lès-Narcy (58302)		1	1	0,08
	Varennes-Vauzelles (58303)		1	1	0,08
Nord (59)	Busigny (59118)		1	1	0,08
	Denain (59172)	1	1	2	0,16
	Ferrière-la-Grande (59230)		2	2	0,16
	Lille (59350)	2	4	6	0,48
	Madeleine (la) (59368)	1		1	0,08
	Roubaix (59512)		1	1	0,08
	Tourcoing (59599)	1		1	0,08
Oise (60)	Beauvais (60057)		1	1	0,08
Orne (61)	Bosc-Renoult (le) (61054)		1	1	0,08

Lieux de naissance pour les individus nés entre 1901 et 1920					
Départements	Communes	F	H	F + H	%
	Canapville (61072)		1	1	0,08
	Sap (le) (61460)	1		1	0,08
Pas-de-Calais (62)	Bonningues-lès-Ardres (62155)		1	1	0,08
	Croisilles (62259)	1		1	0,08
	Wingles (62895)		1	1	0,08
Puy-de-Dôme (63)	Saillant (63309)		1	1	0,08
	Saint-Julien-de-Coppel (63368)	1		1	0,08
	Saint-Rémy-de-Chagnat (63392)		1	1	0,08
Pyrénées-Atlantiques (64)	Pau (64445)	1		1	0,08
Hautes-Pyrénées (65)	Aureilhan (65047)	1		1	0,08
	Tournay (65447)		1	1	0,08
Bas-Rhin (67)	Burbach (67070)	1		1	0,08
	Russ (67420)		1	1	0,08
Rhône (69)	Lyon (69123)	2	2	4	0,32
	Villeurbanne (69266)		1	1	0,08
Saône-et-Loire (71)	Autun (71014)		1	1	0,08
	Digoin (71176)		2	2	0,16
	Étang-sur-Arroux (71192)		1	1	0,08
	Mâcon (71270)	1	1	2	0,16
	Saint-Léger-sous-Beuvray (71440)		1	1	0,08
Sarthe (72)	Saint-Georges-le-Gaultier (72282)		1	1	0,08
Savoie (73)	Saint-Jean-de-la-Porte (73247)		1	1	0,08
Haute-Savoie (74)	Annecy (74010)		1	1	0,08
	Viuz-en-Sallaz (74311)		1	1	0,08
Paris (75)	Paris (75000)	9	12	21	1,69
	Paris 10e (75010)	4	1	5	0,40
	Paris 11e (75011)	2	3	5	0,40
	Paris 12e (75012)	4	4	8	0,64
	Paris 13e (75013)	2	2	4	0,32
	Paris 14e (75014)	6	5	11	0,89
	Paris 15e (75015)	5	3	8	0,64
	Paris 16e (75016)		1	1	0,08
	Paris 17e (75017)		2	2	0,16
	Paris 18e (75018)	1		1	0,08
	Paris 19e (75019)	1		1	0,08
	Paris 20e (75020)	2	1	3	0,24
	Paris 2e (75002)		2	2	0,16
	Paris 4e (75004)		2	2	0,16
	Paris 5e (75005)	1		1	0,08
	Paris 6e (75006)	3	3	6	0,48

Lieux de naissance pour les individus nés entre 1901 et 1920					
Départements	Communes	F	H	F + H	%
	Paris 7e (75007)	1		1	0,08
	Paris 8e (75008)	3	4	7	0,56
	Paris 9e (75009)		2	2	0,16
Seine-Maritime (76)	Fécamp (76259)		1	1	0,08
	Havre (le) (76351)	1		1	0,08
	Saint-Nicolas-de-Bliquetuit (76625)	1		1	0,08
Seine-et-Marne (77)	Barbizon (77022)		1	1	0,08
	Courtacon (77137)	1		1	0,08
	Jouarre (77238)	1		1	0,08
	Nangis (77327)		1	1	0,08
	Saint-Germain-sur-Morin (77413)	1		1	0,08
	Souppes-sur-Loing (77458)		1	1	0,08
Yvelines (78)	Étang-la-Ville (l') (78224)		1	1	0,08
	Versailles (78646)		1	1	0,08
Somme (80)	Montdidier (80561)		1	1	0,08
	Vignacourt (80793)	1		1	0,08
Vaucluse (84)	Avignon (84007)		1	1	0,08
Vendée (85)	Mervent (85143)	1		1	0,08
Vienne (86)	Arçay (86008)	2		2	0,16
	Ingrandes (86111)		1	1	0,08
	Lusignan (86139)		1	1	0,08
	Vaux-sur-Vienne (86279)	1		1	0,08
Haute-Vienne (87)	Limoges (87085)		1	1	0,08
	Oradour-Saint-Genest (87109)	1		1	0,08
	Thiat (87196)		1	1	0,08
Vosges (88)	Épinal (88160)		1	1	0,08
	Poussay (88357)	1		1	0,08
	Thaon-les-Vosges (88465)	1		1	0,08
Yonne (89)	Champigny (89074)		1	1	0,08
	Chemilly-sur-Yonne (89096)	1		1	0,08
	Lavau (89220)	1		1	0,08
	Mézilles (89254)	1		1	0,08
	Saint-Fargeau (89344)		1	1	0,08
	Saint-Vinnemer (89372)	1		1	0,08
Essonne (91)	Étampes (91223)		1	1	0,08
	Leuville-sur-Orge (91333)		1	1	0,08
	Maisse (91359)		1	1	0,08
	Richarville (91519)	1		1	0,08
	Saint-Yon (91581)	1		1	0,08
Hauts-de-Seine (92)	Clichy (92024)	2	1	3	0,24

Lieux de naissance pour les individus nés entre 1901 et 1920					
Départements	Communes	F	H	F + H	%
	Colombes (92025)		1	1	0,08
	Garches (92033)		1	1	0,08
	Issy-les-Moulineaux (92040)	1		1	0,08
	Levallois-Perret (92044)		2	2	0,16
	Puteaux (92062)	2		2	0,16
	Saint-Cloud (92064)		1	1	0,08
Seine-Saint-Denis (93)	Aubervilliers (93001)	2		2	0,16
	Bondy (93010)	1		1	0,08
	Lilas (les) (93045)	1	1	2	0,16
	Pantin (93055)	1		1	0,08
	Pré-Saint-Gervais (le) (93061)	1		1	0,08
	Rosny-sous-Bois (93064)	1		1	0,08
Val-de-Marne (94)	Alfortville (94002)	1		1	0,08
	Charenton-le-Pont (94018)		1	1	0,08
	Ivry-sur-Seine (94041)	1		1	0,08
	Kremlin-Bicêtre (le) (94043)	1		1	0,08
	Saint-Mandé (94067)	1		1	0,08
Val-d'Oise (95)	Argenteuil (95018)		1	1	0,08
	Ermont (95219)	1		1	0,08
	Saint-Gratien (95555)		1	1	0,08
Pays Étrangers (99)	Algérie (99352)	1		1	0,08
	Autriche (99110)	1		1	0,08
	Belgique (99131)	2	2	4	0,32
	Espagne (99134)	3	2	5	0,40
	Grande-Bretagne (99132)	1		1	0,08
	Grèce (99126)	1	1	2	0,16
	Italie (99127)	10	12	22	1,77
	Luxembourg (99137)	1		1	0,08
	Pologne (99122)	4	2	6	0,48
	Portugal (99139)		4	4	0,32
	Tchécoslovaquie (99115)	4	3	7	0,56
	Tunisie (99351) (99351)	1		1	0,08
	U.R.S.S (99123)	1	1	2	0,16
	U.S.A. (99404)	2	1	3	0,24
	Total	617	625	1242	100,00
335 communes, 70 départements, 14 pays étrangers, et des lieux inconnus					

Lieux du décès pour les individus nés entre 1901 et 1920					
Départements	Communes	F	H	F + H	%
Inconnu (00)	Inconnu (00)	202	189	391	31,48
Aisne (02)	Château-Thierry (02)	1	1	2	0,16
	Chauny (02)		1	1	0,08
Allier (03)	Montluçon (03)	1	1	2	0,16
	Moulins (03)	2	1	3	0,24
	Vichy (03)	1	1	2	0,16
Alpes-de-Haute-Provence (04)	Manosque (04)	1	1	2	0,16
Alpes-Maritimes (06)	Antibes (06)	1	2	3	0,24
	Cagnes-sur-Mer (06)		1	1	0,08
	Cannet (le) (06)	1		1	0,08
	Grasse (06)		1	1	0,08
	Nice (06)		1	1	0,08
	Vallauris (06)	1		1	0,08
Ardèche (07)	Lamastre (07)	1		1	0,08
Ardennes (08)	Mézières (08)		1	1	0,08
	Vivier-au-Court (08)		1	1	0,08
Aude (11)	Carcassonne (11)	1		1	0,08
Bouches-du-Rhône (13)	Istres (13)		1	1	0,08
	Marseille (13)		1	1	0,08
Calvados (14)	Caen (14)	1		1	0,08
Charente (16)	Aunac (16)		1	1	0,08
	Dirac (16)	1		1	0,08
	Saint-Michel (16)		1	1	0,08
Charente-Maritime (17)	Talmont (17)		1	1	0,08
Cher (18)	Achères (18)	1		1	0,08
	Argent-sur-Sauldre (18)	2	1	3	0,24
	Aubigny-sur-Nère (18)	1		1	0,08
	Bannay (18)	1	1	2	0,16
	Boulleret (18)	3		3	0,24
	Boures (18)		1	1	0,08
	Bourges (18)	41	44	85	6,84
	Bué (18)	1		1	0,08
	Chapelle-d'Angillon (la) (18)		1	1	0,08
	Chezal-Benoît (18)		1	1	0,08
	Crézancy-en-Sancerre (18)	1		1	0,08
	Dun-sur-Auron (18)	2	2	4	0,32
	Gracay (18)	1	1	2	0,16
	Henrichemont (18)		2	2	0,16
	Jars (18)		1	1	0,08
	Jussy-le-Chaudrier (18)		1	1	0,08

Lieux du décès pour les individus nés entre 1901 et 1920					
Départements	Communes	F	H	F + H	%
	Léré (18)		2	2	0,16
	Menetou-Râtel (18)		1	1	0,08
	Nérondes (18)	1		1	0,08
	Précy (18)	1		1	0,08
	Saint-Amand-Montrond (18)	1	2	3	0,24
	Saint-Bouize (18)		3	3	0,24
	Saint-Denis-de-Palin (18)		1	1	0,08
	Saint-Doulchard (18)	1		1	0,08
	Saint-Florent-sur-Cher (18)		1	1	0,08
	Saint-Gemme-en-Sancerrois (18)	1		1	0,08
	Saint-Satur (18)	45	71	116	9,34
	Sainte-Gemme-en-Sancerrois (18)	1	1	2	0,16
	Sancerre (18)	56	27	83	6,68
	Sancoins (18)	2		2	0,16
	Savigny-en-Sancerre (18)	1		1	0,08
	Sens-Beaujeu (18)		1	1	0,08
	Subigny (18)	1		1	0,08
	Sury-en-Vaux (18)	1		1	0,08
	Sury-Près-Léré (18)	1		1	0,08
	Thauvenay (18)		5	5	0,40
	Thou (18)		2	2	0,16
	Vailly-sur-Sauldre (18)	1		1	0,08
	Veaugues (18)		1	1	0,08
	Verdigny (18)		1	1	0,08
Vierzon (18)	5	5	10	0,81	
Vinon (18)	1		1	0,08	
Corrèze (19)	Voutezac (19)		1	1	0,08
Côte-d'Or (21)	Châtillon-sur-Seine (21)	1		1	0,08
	Dijon (21)	2		2	0,16
	Saulieu (21)		1	1	0,08
Côtes-d'Armor (22)	Saint-Brieuc (22)		1	1	0,08
	Saint-Cast-le-Guildo (22)	1		1	0,08
Dordogne (24)	Payzac (24)		1	1	0,08
Doubs (25)	Salignac (24)	1		1	0,08
	Pugey (25)		1	1	0,08
Eure (27)	Damville (27)	1		1	0,08
	Martot (27)	1		1	0,08
	Saint-André-de-l'Eure (27)	1		1	0,08
	Saussay-la-Campagne (27)		1	1	0,08
Eure-et-Loir (28)	Chartres (28)		1	1	0,08

Lieux du décès pour les individus nés entre 1901 et 1920					
Départements	Communes	F	H	F + H	%
Finistère (29)	Quimper (29)		1	1	0,08
Gard (30)	Saint-Félix-de-Pallières (30)		1	1	0,08
	Saint-Hippolyte-du-Fort (30)	1		1	0,08
Haute-Garonne (31)	Auterive (31)		1	1	0,08
	Blagnac (31)	1		1	0,08
	Muret (31)		1	1	0,08
	Plaisance-du-Touch (31)	1		1	0,08
Gironde (33)	Bordeaux (33)	2	1	3	0,24
	Gradignac (33)	1		1	0,08
	Libourne (33)	1		1	0,08
Indre (36)	Châteauroux (36)	1	1	2	0,16
	Cluis (36)		1	1	0,08
	Fontgombault (36)		1	1	0,08
	Montgivray (36)	1	1	2	0,16
	Saint-Aoustrille (36)		1	1	0,08
Indre-et-Loire (37)	Chambray-lès-Tours (37)	1		1	0,08
	Château-Renault (37)	1	1	2	0,16
	Mettray (37)		1	1	0,08
	Saint-Avertin (37)		1	1	0,08
	Tours (37)	2		2	0,16
Isère (38)	Frette (la) (38)		1	1	0,08
	Saint-Étienne-de-Saint-Geoirs (38)		1	1	0,08
Landes (40)	Capbreton (40)		1	1	0,08
	Mont-de-Marsan (40)	1		1	0,08
Loir-et-Cher (41)	Blois (41)	1		1	0,08
	Lamotte-Beuvron (41)		1	1	0,08
	Montrieux-en-Sologne (41)	1		1	0,08
	Romorantin-Lanthenay (41)	1		1	0,08
	Selles-Saint-Denis (41)		1	1	0,08
Loire (42)	Montbrison (42)		1	1	0,08
	Roanne (42)		1	1	0,08
	Saint-Étienne (42)	1		1	0,08
Loire-Atlantique (44)	Aix-d'Angillon (les) (44)		1	1	0,08
	Nantes (44)	1		1	0,08
	Pouliguen (le) (44)	1		1	0,08
Loiret (45)	Amilly (45)	1	1	2	0,16
	Beaugency (45)		2	2	0,16
	Bonny-sur-Loire (45)	1		1	0,08
	Briare (45)	1		1	0,08
	Escrignelles (45)	1		1	0,08

Lieux du décès pour les individus nés entre 1901 et 1920					
Départements	Communes	F	H	F + H	%
	Gien (45)	3	3	6	0,48
	Giens (45)	1		1	0,08
	Jargeau (45)		2	2	0,16
	Meung-sur-Loire (45)	1		1	0,08
	Montargis (45)	1	1	2	0,16
	Olivet (45)		1	1	0,08
	Orléans (45)	3	5	8	0,64
	Saint-Benoît-sur-Loire (45)	1		1	0,08
	Sandillon (45)	1		1	0,08
	Sully-sur-Loire (45)	2		2	0,16
Lozère (48)	Mende (48)	1		1	0,08
Maine-et-Loire (49)	Fontevraud-l'Abbaye (49)		1	1	0,08
Marne (51)	Ay-Champagne (51)	1		1	0,08
	Châlons-en-Champagne (51)	1		1	0,08
	Chaussée-sur-Marne (la) (51)	1		1	0,08
	Epernay (51)		1	1	0,08
	Reims (51)	1	2	3	0,24
Haute-Marne (52)	Chaumont (52)	1		1	0,08
Meurthe-et-Moselle (54)	Rozelieures (54)		1	1	0,08
Meuse (55)	Bonnet (55)		1	1	0,08
Morbihan (56)	Lorient (56)	1		1	0,08
	Ploemeur (56)		1	1	0,08
	Vannes (56)	1	2	3	0,24
Nièvre (58)	Arquian (58)		1	1	0,08
	Celle-sur-Loire (58)	1		1	0,08
	Charité-sur-Loire (la) (58)	6	6	12	0,97
	Cosne-Cours-sur-Loire (58)	47	48	95	7,65
	Dampierre-sous-Bouhy (58)		1	1	0,08
	Decize (58)	1		1	0,08
	Donzy (58)		1	1	0,08
	Entrains-sur-Nohain (58)	1		1	0,08
	Lurcy-le-Bourg (58)		1	1	0,08
	Neuvy-sur-Loire (58)	1		1	0,08
	Nevers (58)	14	18	32	2,58
	Saint-Léger-des-Vignes (58)	1	1	2	0,16
	Saint-Père (58)	1		1	0,08
	Saint-Saulge (58)	1		1	0,08
	Sichamps (58)	1		1	0,08
	Tracy-sur-Loire (58)		1	1	0,08
Varenes-lès-Narcy (58)		1	1	0,08	

Lieux du décès pour les individus nés entre 1901 et 1920					
Départements	Communes	F	H	F + H	%
	Varennes-Vauzelles (58)	2	2	4	0,32
Nord (59)	Ferrière-la-Grande (59)		1	1	0,08
Oise (60)	Ageux (les) (60)		1	1	0,08
	Senlis (60)		1	1	0,08
Pas-de-Calais (62)	Beuvry (62)		1	1	0,08
Puy-de-Dôme (63)	Durtol (63)		1	1	0,08
	Thiers (63)		1	1	0,08
	Vic-le-Comte (63)		1	1	0,08
Pyrénées-Atlantiques (64)	Bayonne (64)	1	1	2	0,16
	Pau (64)		1	1	0,08
Hautes-Pyrénées (65)	Lourdes (65)	1		1	0,08
	Momères (65)	1		1	0,08
Pyrénées-Orientales (66)	Amélie-les-Bains (66)		1	1	0,08
	Catllar (66)	1		1	0,08
Rhône (69)	Lyon 3e (69)	1		1	0,08
	Lyon 6e (69)		2	2	0,16
	Villeurbanne (69)	1		1	0,08
Saône-et-Loire (71)	Mondeville (71)		1	1	0,08
Sarthe (72)	Flèche (la) (72)	1	1	2	0,16
	Grand-Lucé (le) (72)		1	1	0,08
	Mans (le) (72)	2		2	0,16
Savoie (73)	Alberville (73)		1	1	0,08
Haute-Savoie (74)	Ambilly (74)		1	1	0,08
Paris (75)	Paris (75)	1		1	0,08
	Paris 10e (75)	3	2	5	0,40
	Paris 11e (75)		1	1	0,08
	Paris 12e (75)		1	1	0,08
	Paris 13e (75)		1	1	0,08
	Paris 14e (75)	3	5	8	0,64
	Paris 16e (75)		2	2	0,16
	Paris 17e (75)		2	2	0,16
	Paris 18e (75)	2	1	3	0,24
	Paris 19e (75)		2	2	0,16
	Paris 20e (75)	2		2	0,16
	Paris 4e (75)	1		1	0,08
	Paris 5e (75)	1		1	0,08
	Paris 7e (75)		1	1	0,08
	Paris 8e (75)		1	1	0,08
Paris 9e (75)		1	1	0,08	
Seine-Maritime (76)	Bonsecours (76)		1	1	0,08

Lieux du décès pour les individus nés entre 1901 et 1920					
Départements	Communes	F	H	F + H	%
	Dieppe (76)		1	1	0,08
	Rouen (76)	1		1	0,08
	Saint-Crespin (76)	1		1	0,08
	Saint-Pierre-lès-Elbeuf (76)	1		1	0,08
Seine-et-Marne (77)	Crouy-sur-Ourcq (77)	1		1	0,08
	Fontainebleau (77)	1	2	3	0,24
	Lagny-sur-Marne (77)		1	1	0,08
	Meaux (77)	1		1	0,08
	Provins (77)	1	1	2	0,16
	Saint-Pierre-lès-Nemours (77)	1		1	0,08
	Vaux-le-Pénil (77)	1		1	0,08
Yvelines (78)	Chatou (78)		1	1	0,08
	Goussonville (78)	1		1	0,08
	Houdan (78)	1		1	0,08
	Jouars-Pontchartrain (78)	1		1	0,08
	Jouy-en-Josas (78)		1	1	0,08
	Mesnil-le-Roi (le) (78)	1		1	0,08
	Port-Marly (le) (78)		1	1	0,08
	Saint-Germain-en-Laye (78)	1		1	0,08
Deux-Sèvres (79)	Niort (79)		1	1	0,08
Somme (80)	Abbeville (80)		1	1	0,08
	Montdidier (80)		1	1	0,08
Tarn-et-Garonne (82)	Montauban (82)		1	1	0,08
	Montech (82)	1		1	0,08
Var (83)	Brignoles (83)		1	1	0,08
	Fayence (83)	1		1	0,08
	Hyères (83)		1	1	0,08
	Lavandou (83)		1	1	0,08
	Saint-Maximin-la-Sainte-Baume (83)	1		1	0,08
	Seyne-sur-Mer (la) (83)	1		1	0,08
	Toulon (83)		1	1	0,08
Vendée (85)	Luçon (85)		1	1	0,08
	Saint-Mesmin (85)		1	1	0,08
	Toulon (85)	1		1	0,08
Vienne (86)	Loudun (86)	1	1	2	0,16
Haute-Vienne (87)	Limoges (87)	1		1	0,08
	Poitiers (87)	1		1	0,08
Vosges (88)	Châtilлон-sur-Saône (88)	1		1	0,08
	Raon-l'Étape (88)		1	1	0,08
Yonne (89)	Auxerre (89)	1	1	2	0,16

Lieux du décès pour les individus nés entre 1901 et 1920					
Départements	Communes	F	H	F + H	%
	Avallon (89)		1	1	0,08
	Charny (89)	1		1	0,08
	Joigny (89)		1	1	0,08
	Saint-Fargeau (89)	1		1	0,08
	Sens (89)	5		5	0,40
	Villeneuve-la-Guyard (89)		1	1	0,08
Territoire-de-Belfort (90)	Belfort (90)		1	1	0,08
Essonne (91)	Champcueil (91)	1		1	0,08
	Chilly-Mazarin (91)		1	1	0,08
	Corbeil-Essonnes (91)		2	2	0,16
	Corbeille-Essonne (91)	1		1	0,08
	Crosne (91)	1		1	0,08
	Draveil (91)	1	1	2	0,16
	Etampes (91)	1		1	0,08
	Étampes (91)		1	1	0,08
	Longjumeau (91)	1		1	0,08
	Longpont-sur-Orge (91)	1		1	0,08
	Palaiseau (91)	1		1	0,08
	Ris-Orangis (91)	1		1	0,08
	Savigny-sur-Orge (91)		1	1	0,08
	Verrières-le-Buisson (91)		1	1	0,08
Yerres (91)		1	1	0,08	
Hauts-de-Seine (92)	Asnières-sur-Seine (92)		1	1	0,08
	Boulogne-Billancourt (92)	2		2	0,16
	Bourg-la-Reine (92)	1		1	0,08
	Châtenay-Malabry (92)	1		1	0,08
	Chaville (92)	1		1	0,08
	Clamart (92)	1		1	0,08
	Clichy (92)		1	1	0,08
	Clichy-la-Garenne (92)		1	1	0,08
	Issy-les-Moulineaux (92)	2		2	0,16
	Montrouge (92)		1	1	0,08
	Rueil-Malmaison (92)		1	1	0,08
	Saint-Cloud (92)		1	1	0,08
	Sèvres (92)	1		1	0,08
	Suresnes (92)		2	2	0,16
Seine-Saint-Denis (93)	Aubervilliers (93)	1		1	0,08
	Bobigny (93)	1		1	0,08
	Montreuil (93)	1	1	2	0,16
	Raincy (le) (93)		1	1	0,08

Lieux du décès pour les individus nés entre 1901 et 1920					
Départements	Communes	F	H	F + H	%
	Saint-Denis (93)		3	3	0,24
	Sevrans (93)	1		1	0,08
Val-de-Marne (94)	Alfortville (94)		1	1	0,08
	Bry-sur-Marne (94)	2	1	3	0,24
	Créteil (94)	3	3	6	0,48
	Fontenay-sous-Bois (94)	1		1	0,08
	Fresnes (94)	1		1	0,08
	Ivry-sur-Seine (94)	2	1	3	0,24
	Kremlin-Bicêtre (le) (94)	3	2	5	0,40
	Maisons-Alfort (94)		1	1	0,08
	Villeneuve-Saint-Georges (94)	1		1	0,08
	Vincennes (94)		1	1	0,08
Val-d'Oise (95)	Argenteuil (95)		1	1	0,08
	Bezons (95)	1		1	0,08
	Cergy-Pontoise (95)		2	2	0,16
	Domont (95)	1		1	0,08
	Eaubonne (95)	2		2	0,16
	Gonesse (95)	1	1	2	0,16
	Isle-Adam (l') (95)		1	1	0,08
	Montmorency (95)	1		1	0,08
	Pontoise (95)		1	1	0,08
	Saint-Clair-sur-Epte (95)		1	1	0,08
Villiers-le-Bel (95)	1		1	0,08	
Pays Étrangers (99)	Allemagne (99)		1	1	0,08
	Tunisie (99)	1		1	0,08
	Rabat, Maroc (99)		1	1	0,08
	Oliver, Colombie-Britannique, Canada (99)	1		1	0,08
	Egensee, Autriche (99)		1	1	0,08
	Montréal, Québec, Canada (99)		1	1	0,08
	Ucle, Bruxelles, Belgique (99)	1		1	0,08
	Total	617	625	1242	100
302 communes, 70 départements, 7 villes étrangères dans 7 pays, et des lieux inconnus					

Lieux du mariage pour les individus nés entre 1901 et 1920					
Départements	Communes	F	H	F + H	%
Inconnu (00)	Inconnu (00)	189	214	403	32,45
Aisne (02)	Étréaupont (02)	1		1	0,08
	Fleury (02)		1	1	0,08
	Lislet (02)	1		1	0,08
Allier (03)	Audes (03)	1	1	2	0,16

Lieux du mariage pour les individus nés entre 1901 et 1920					
Départements	Communes	F	H	F + H	%
	Limoise (03)	1	1	2	0,16
	Montluçon (03)	1	1	2	0,16
Alpes-Maritimes (06)	Nice (06)	1	1	2	0,16
Ardennes (08)	Aubrives (08)		1	1	0,08
	Charleville-Mézières (08)	1		1	0,08
	Givet (08)	3	2	5	0,40
	Mezières (08)	1	1	2	0,16
	Vivier-au-Court (08)		1	1	0,08
Aube (10)	Motte-Tilly (la) (10)		1	1	0,08
Bouches-du-Rhône (13)	Istres (13)		1	1	0,08
Calvados (14)	Giberville (14)	1	1	2	0,16
	Saint-Germain-de-Montgommery (14)	1		1	0,08
Charente-Martime (17)	Surgères (17)		1	1	0,08
Cher (18)	Aix-d'Angillon (les) (18)		1	1	0,08
	Allogny (18)		1	1	0,08
	Annoix (18)		1	1	0,08
	Assigny (18)	3	3	6	0,48
	Aubigny-sur-Nère (18)	1	2	3	0,24
	Bannay (18)	6	4	10	0,81
	Barlieu (18)	1		1	0,08
	Beffes (18)	1	1	2	0,16
	Boulleret (18)	2	1	3	0,24
	Bourges (18)	11	12	23	1,85
	Bué (18)	3	2	5	0,40
	Chapelle-d'Angillon (la) (18)		2	2	0,16
	Chapelle-Montlinard (la) (18)		1	1	0,08
	Charenton-du-Cher (18)	1	1	2	0,16
	Couargues (18)	1	1	2	0,16
	Couy (18)	1		1	0,08
	Crézancy-en-Sancerre (18)	2		2	0,16
	Etréchy (18)	1	1	2	0,16
	Farges-en-Septaine (18)		1	1	0,08
	Feux (18)	1	1	2	0,16
	Foëcy (18)	1		1	0,08
	Gardefort (18)	2	2	4	0,32
	Groises (18)	1		1	0,08
	Henrichemont (18)		1	1	0,08
	Herry (18)		1	1	0,08
	Jars (18)	2	4	6	0,48
	Jussy-le-Chaudrier (18)	1	1	2	0,16

Lieux du mariage pour les individus nés entre 1901 et 1920					
Départements	Communes	F	H	F + H	%
	Léré (18)	1	2	3	0,24
	Lury-sur-Arnon (18)	1		1	0,08
	Marseilles-lès-Aubigny (18)		1	1	0,08
	Menetou-Râtel (18)	5	4	9	0,72
	Menetou-Salon (18)	1		1	0,08
	Ménétréol-sous-Sancerre (18)	8	9	17	1,37
	Méry-ès-bois (18)		1	1	0,08
	Montigny (18)	1	1	2	0,16
	Noyer (le) (18)	1	1	2	0,16
	Rians (18)	1	1	2	0,16
	Saint-Amand-Montrond (18)	1	1	2	0,16
	Saint-Bouize (18)	8	6	14	1,13
	Saint-Doulchard (18)	1		1	0,08
	Saint-Satur (18)	102	79	181	14,57
	Sainte-Gemme-en-Sancerrois (18)	2	1	3	0,24
	Sainte-Solange (18)		1	1	0,08
	Sancerre (18)	21	23	44	3,54
	Savigny-en-Sancerre (18)	2	1	3	0,24
	Sens-Beaujeu (18)	3	2	5	0,40
	Subligny (18)	1	1	2	0,16
	Sury-en-Vaux (18)	7	4	11	0,89
	Sury-ès-Bois (18)	1	1	2	0,16
	Sury-près-Léré (18)	1		1	0,08
	Thauvenay (18)	3	5	8	0,64
	Thou (18)	1	1	2	0,16
	Torteron (18)	2	1	3	0,24
	Vailly-sur-Sauldre (18)	2	1	3	0,24
	Verdigny (18)	3	3	6	0,48
	Vierzon (18)		2	2	0,16
	Vignoux-sous-les-Aix (18)	1		1	0,08
	Vinon (18)	3		3	0,24
	Vornay (18)	1		1	0,08
Corrèze (19)	Ussel (19)	1	1	2	0,16
	Voutezac (19)		1	1	0,08
Côte-d'Or (21)	Châtillon-sur-Seine (21)	1		1	0,08
	Dijon (21)	2	2	4	0,32
Creuse (23)	Saint-Sulpice-les-Champs (23)	1		1	0,08
Dordogne (24)	Bergerac (24)		1	1	0,08
	Piegut-Pluviers (24)		1	1	0,08
Doubs (25)	Fournet-Blancheroche (25)	1		1	0,08

Lieux du mariage pour les individus nés entre 1901 et 1920					
Départements	Communes	F	H	F + H	%
Eure (27)	Bernay (27)		1	1	0,08
Eure-et-Loir (28)	Brou (28)	1		1	0,08
Haute-Garonne (31)	Plaisance-du-Touch (31)	1		1	0,08
Gironde (33)	Bordeaux (33)	1		1	0,08
Ille-et-Vilaine (35)	Rennes (35)	1	1	2	0,16
Indre (36)	Ardentes (36)		1	1	0,08
	Issoudun (36)		1	1	0,08
	Ménétréols-sous-Vatan (36)		1	1	0,08
	Saint-Marcel (36)	1	1	2	0,16
	Urciers (36)	1	1	2	0,16
	Valençay (36)		1	1	0,08
Indre-et-Loire (37)	Château-Renault (37)	1		1	0,08
Loir-et-Cher (41)	Romorantin-Lanthenay (41)		1	1	0,08
	Souvigny-en-Sologne (41)		1	1	0,08
Loire (42)	Roanne (42)	1	1	2	0,16
Loire-Atlantique (44)	Sévérac (44)	1	1	2	0,16
Loiret (45)	Breteau (45)	1	1	2	0,16
	Briare (45)	2	1	3	0,24
	Chalette-sur-Loing (45)	1		1	0,08
	Châteauneuf-sur-Loire (45)	1	1	2	0,16
	Coullons (45)	1	1	2	0,16
	Gien (45)	1	1	2	0,16
	Huisseau-sur-Mauves (45)	1	1	2	0,16
	Jouy-en-Pithiverais (45)		1	1	0,08
	Orléans (45)		1	1	0,08
	Ouzouer-sur-Loire (45)	1		1	0,08
	Patay (45)		1	1	0,08
	Pithiviers (45)	2		2	0,16
	Saint-Firmin-sur-Loire (45)		1	1	0,08
	Sully-sur-Loire (45)	1		1	0,08
Manche (50)	Cherbourg-Octeville (50)	1		1	0,08
Meuse (51)	Ay-Champagne (51)	2		2	0,16
	Épernay (51)	1		1	0,08
	Moussy (51)		1	1	0,08
	Oger (51)	1		1	0,08
	Reims (51)		2	2	0,16
Meurthe-et-Moselle (54)	Lunéville (54)		1	1	0,08
	Royaumeix (54)	1		1	0,08
	Villerupt (54)	1		1	0,08
Meuse (55)	Robert-Espagne (55)	1		1	0,08

Lieux du mariage pour les individus nés entre 1901 et 1920					
Départements	Communes	F	H	F + H	%
	Vaucouleurs (55)		1	1	0,08
Moselle (57)	Audun-le-Tiche (57)		1	1	0,08
	Merlebach (57)		1	1	0,08
Nièvre (58)	Alligny-Cosne (58)	3	2	5	0,40
	Alligny-en-Morvan (58)		1	1	0,08
	Annay (58)		1	1	0,08
	Cessy-les-Bois (58)	1	2	3	0,24
	Challuy (58)		1	1	0,08
	Charité-sur-Loire (la) (58)	2	5	7	0,56
	Châteauneuf-Val-de-Bargis (58)	1	1	2	0,16
	Corvol-l'Orgueilleux (58)	1		1	0,08
	Cosne-Cours-sur-Loire (58)	12	10	22	1,77
	Dampierre-sous-Bouhy (58)		1	1	0,08
	Decize (58)	1		1	0,08
	Fourchambault (58)	2	1	3	0,24
	Garchizy (58)	1	1	2	0,16
	Machine (la) (58)	1		1	0,08
	Nevers (58)	3	3	6	0,48
	Pouigny (58)	1	1	2	0,16
	Pouilly-sur-Loire (58)		2	2	0,16
	Rouy (58)		1	1	0,08
	Saint-Andelain (58)	1	1	2	0,16
	Saint-Martin-sur-Nohain (58)	1	2	3	0,24
Saint-Père (58)	1	1	2	0,16	
Saint-Vérain (58)		1	1	0,08	
Tracy-sur-Loire (58)	5	4	9	0,72	
Nord (59)	Ferrière-la-Grande (59)	1	1	2	0,16
	Tourcoing (59)	1		1	0,08
Orne (61)	Sap (le) (61)	1	1	2	0,16
Puy-de-Dôme (63)	Clermont-Ferrand (63)		1	1	0,08
	Saillant (63)	1	1	2	0,16
Pyrénées-Atlantiques (66)	Perpignan (66)	1		1	0,08
Rhône (69)	Lyon 4e (69)		1	1	0,08
	Lyon 6e (69)		1	1	0,08
Haute-Saône (70)	Montseugny (70)		1	1	0,08
Saône-et-Loire (71)	Bourbon-Lancy (71)		1	1	0,08
	Neuvy-Grandchamp (71)		1	1	0,08
	Saint-Agnan (71)		1	1	0,08
Paris (75)	Paris (75)	1	1	2	0,16
	Paris 10e (75)	4	2	6	0,48

Lieux du mariage pour les individus nés entre 1901 et 1920					
Départements	Communes	F	H	F + H	%
	Paris 11e (75)	6		6	0,48
	Paris 12e (75)	2	6	8	0,64
	Paris 13e (75)	2	2	4	0,32
	Paris 14e (75)	3	7	10	0,81
	Paris 15e (75)	4	3	7	0,56
	Paris 16e (75)	1	4	5	0,40
	Paris 17e (75)	2	2	4	0,32
	Paris 18e (75)	4		4	0,32
	Paris 19e (75)	3	3	6	0,48
	Paris 20e (75)	4	5	9	0,72
	Paris 2e (75)	2	1	3	0,24
	Paris 3e (75)	1	2	3	0,24
	Paris 4e (75)	2	3	5	0,40
	Paris 5e (75)	5	4	9	0,72
	Paris 6e (75)	2	2	4	0,32
	Paris 7e (75)	2	1	3	0,24
	Paris 8e (75)	2	4	6	0,48
	Paris 9e (75)	1		1	0,08
	Seine-Maritime (76)	Dieppe (76)		1	1
Fécamps (76)			1	1	0,08
Mailleraye-sur-Seine (la) (76)		1		1	0,08
Saint-Jean-de-la-Neuville (76)			1	1	0,08
Seine-et-Marne (77)	Saint-Fargeau-Ponthierry (77)	1		1	0,08
Yvelines (78)	Carrières-sur-Seine (78)		1	1	0,08
	Jouy-en-Josas (78)	1		1	0,08
	Sartrouville (78)		1	1	0,08
	Versailles (78)	3	1	4	0,32
Somme (80)	Mesnil-Saint-Georges (80)	1	2	3	0,24
	Pont-Remy (80)		1	1	0,08
	Sailly-Flibeaucourt (80)	1	1	2	0,16
Var (83)	Toulon (83)	1	1	2	0,16
Vaucluse (84)	Avignon (84)		1	1	0,08
Vienne (86)	Ingrandes (86)	1	1	2	0,16
	Loudun (86)		1	1	0,08
Haute-Vienne (87)	Limoges (87)	1	2	3	0,24
	Saint-Sulpice-les-Feuilles (87)	1		1	0,08
Yonne (89)	Arcy-sur-Cure (89)		1	1	0,08
	Auxerre (89)	2	2	4	0,32
	Bléneau (89)	1		1	0,08
	Saint-Fargeau (89)		1	1	0,08

Lieux du mariage pour les individus nés entre 1901 et 1920					
Départements	Communes	F	H	F + H	%
	Tanlay (89)	1		1	0,08
Essonne (91)	Chilly-Mazarin (91)		1	1	0,08
	Corbeil-Essonnes (91)		1	1	0,08
	Draveil (91)	1		1	0,08
	Longjumeau (91)	1		1	0,08
	Saint-Pierre-du-Perray (91)		1	1	0,08
	Savigny-sur-Orge (91)		1	1	0,08
Hauts-de-Seine (92)	Asnières-sur-Seine (92)	2	1	3	0,24
	Boulogne-Billancourt (92)	4	2	6	0,48
	Bourg-la-Reine (92)	1		1	0,08
	Clamart (92)	1		1	0,08
	Clichy (92)	3	2	5	0,40
	Clichy-la-Garenne (92)		1	1	0,08
	Colombes (92)	1		1	0,08
	Courbevoie (92)		1	1	0,08
	Garenne-Colombes (la) (92)	1	1	2	0,16
	Issy-les-Moulineaux (92)	1	2	3	0,24
	Montrouge (92)		3	3	0,24
	Neuilly-sur-Seine (92)	1		1	0,08
	Puteaux (92)	1	1	2	0,16
Seine-Saint-Denis (93)	Drancy (93)		1	1	0,08
	Épinay-sur-Seine (93)		1	1	0,08
	Lilas (les) (93)		2	2	0,16
	Neuilly-Plaisance (93)	1	1	2	0,16
	Noisy-le-Sec (93)		1	1	0,08
	Rosny-sous-Bois (93)	1	1	2	0,16
	Saint-Denis (93)	1	1	2	0,16
	Stains (93)	1		1	0,08
Val-de-Marne (94)	Alfortville (94)	1		1	0,08
	Alfortville (94)		1	1	0,08
	Choisy-le-Roi (94)		1	1	0,08
	Créteil (94)	1		1	0,08
	Fontenay-sous-Bois (94)	2	1	3	0,24
	Gentilly (94)	1		1	0,08
	Ivry-sur-Seine (94)	2	3	5	0,40
	Joinville-le-Pont (94)	1		1	0,08
	Maison-Alfort (94)	2		2	0,16
	Maisons-Alfort (94)		1	1	0,08
	Saint-Maur-des-Fossés (94)	1		1	0,08
	Saint-Maurice (94)	1		1	0,08

Lieux du mariage pour les individus nés entre 1901 et 1920					
Départements	Communes	F	H	F + H	%
	Villejuif (94)		1	1	0,08
	Vincennes (94)	2		2	0,16
Val-d'Oise (95)	Argenteuil (95)	2	1	3	0,24
	Bezons (95)		1	1	0,08
	Garges-lès-Gonesse (95)	1	1	2	0,16
	Groslay (95)	1		1	0,08
Pays Étrangers (99)	Luxembourg (99)	1		1	0,08
	Zensos-di-Piave, Italie (99)	1	1	2	0,16
	Alger, Algérie (99)		1	1	0,08
	Oran, Algérie (99)		1	1	0,08
	Total	617	625	1242	100
250 communes, 53 départements, 4 villes étrangères dans 3 pays, et dans des lieux inconnus					

Répartition des individus dans les différents recensements

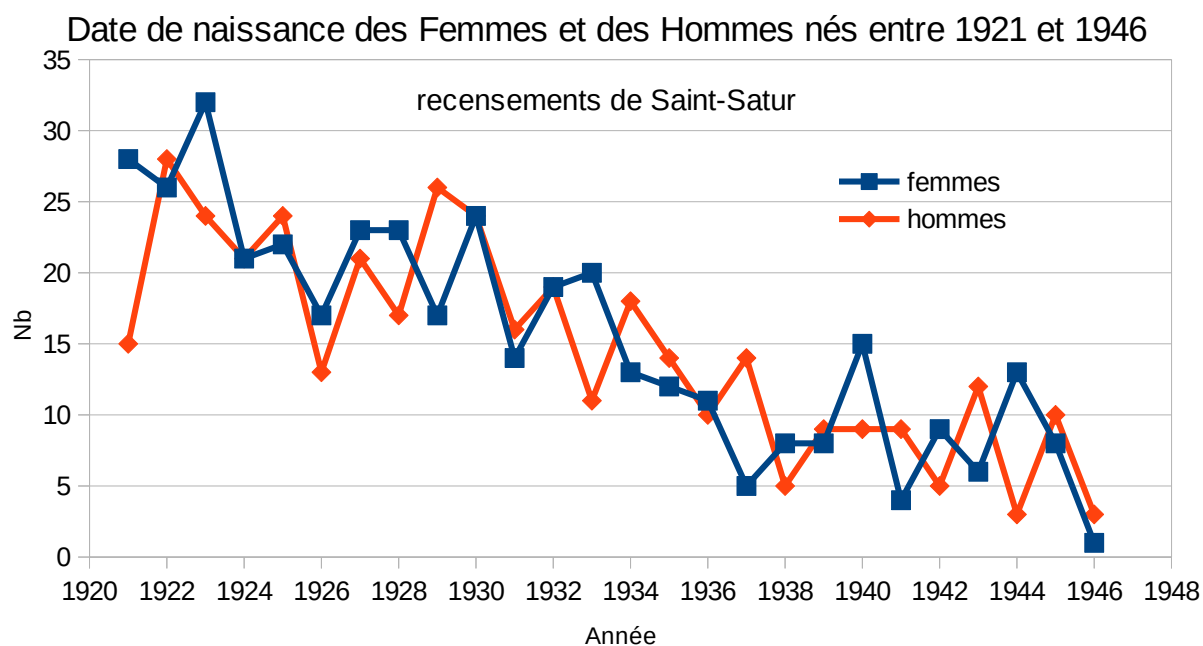
Nom du Groupe	Nb	%	Nb	%
GR--1901	1	0,08	5	0,40
GR--1901-1906-1911-1921----1946	1	0,08		
GR--1901-1906-1911-192	1	0,08		
GR--1901-1906	2	0,16	138	11,11
GR---1906-1911-1921-1926-1931-1936-1946	11	0,89		
GR---1906-1911-1921-1926-1931-1936	1	0,08		
GR---1906-1911-1921-1926-1931	2	0,16		
GR---1906-1911-1921-1926---1946	2	0,16		
GR---1906-1911-1921-1926	5	0,40		
GR---1906-1911-1921--1931-1936-1946	5	0,40		
GR---1906-1911-1921--1931	1	0,08		
GR---1906-1911-1921---1936-1946	1	0,08		
GR---1906-1911-1921---1936-	1	0,08		
GR---1906-1911-1921----1946	1	0,08		
GR---1906-1911-1921	31	2,50		
GR---1906-1911--1926-1931-1936-1946	1	0,08		
GR---1906-1911--1926-1931	1	0,08		
GR---1906-1911--1926	2	0,16		
GR---1906-1911	28	2,25		
GR---1906--1921-1926-1931-1936	1	0,08		
GR---1906--1921---1936-1946	1	0,08		
GR---1906--1921	3	0,24		
GR---1906	40	3,22	96	7,73
GR----1911-1921-1926-1931-1936-1946	14	1,13		
GR----1911-1921-1926-1931-1936	7	0,56		
GR----1911-1921-1926-1931	8	0,64		
GR----1911-1921-1926--1936-1946	1	0,08		
GR----1911-1921-1926--1936	1	0,08		
GR----1911-1921-1926---1946	2	0,16		
GR----1911-1921-1926	15	1,21		
GR----1911-1921--1931-1936-1946	1	0,08		
GR----1911-1921--1931	2	0,16		
GR----1911-1921---1936-1946	2	0,16		
GR----1911-1921---1936	2	0,16		
GR----1911-1921----1946	2	0,16		
GR----1911-1921	34	2,74		
GR----1911--1926-1931-1936-1946	3	0,24		
GR----1911--1926	1	0,08		
GR----1911---1931-1936-1946	1	0,08		

Nom du Groupe	Nb	%	Nb	%
GR----1911	63	5,07		
GR-----1921-1926-1931-1936-1946	45	3,62	289	23,27
GR-----1921-1926-1931-1936	16	1,29		
GR-----1921-1926-1931--1946	10	0,81		
GR-----1921-1926-1931	29	2,33		
GR-----1921-1926--1936-1946	7	0,56		
GR-----1921-1926--1936	2	0,16		
GR-----1921-1926---1946	3	0,24		
GR-----1921-1926	36	2,90		
GR-----1921--1931-1936-1946	7	0,56		
GR-----1921--1931-1936	4	0,32		
GR-----1921--1931--1946	2	0,16		
GR-----1921--1931	9	0,72		
GR-----1921---1936-1946	1	0,08		
GR-----1921----1946	2	0,16		
GR-----1921	116	9,34		
GR-----1926-1931-1936-1946	17	1,37	138	11,11
GR-----1926-1931-1936	6	0,48		
GR-----1926-1931	16	1,29		
GR-----1926--1936	1	0,08		
GR-----1926---1946	2	0,16		
GR-----1926	96	7,73		
GR-----1931-1936-1946	28	2,25	513	41,30
GR-----1931-1936	20	1,61		
GR-----1931--1946	2	0,16		
GR-----1931	84	6,76		
GR-----1936-1946	61	4,91		
GR-----1936	117	9,42		
GR-----1946	201	16,18		
Total	1242	100,00		
68 groupes				

Statistiques sur les individus nés entre 1921 et 1946

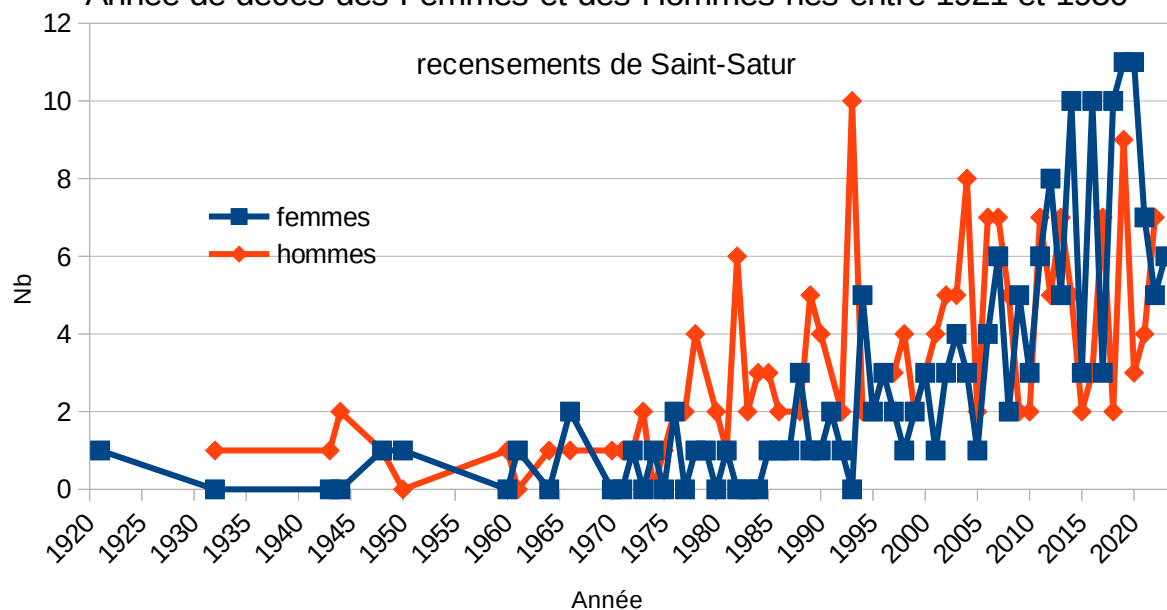
Répartition des dates de naissance, de décès, et de mariage

Individus nés entre 1921 et 1946															
Année naissance	F	H	F + H	%	Année naissance	F	H	F + H	%	Année naissance	F	H	F + H	%	
1921	28	15	43	5,5	1930	24	24	48	6,2	1939	8	9	17	2,2	
1922	26	28	54	6,9	1931	14	16	30	3,9	1940	15	9	24	3,1	
1923	32	24	56	7,2	1932	19	19	38	4,9	1941	4	9	13	1,7	
1924	21	21	42	5,4	1933	20	11	31	4,0	1942	9	5	14	1,8	
1925	22	24	46	5,9	1934	13	18	31	4,0	1943	6	12	18	2,3	
1926	17	13	30	3,9	1935	12	14	26	3,3	1944	13	3	16	2,1	
1927	23	21	44	5,6	1936	11	10	21	2,7	1945	8	10	18	2,3	
1928	23	17	40	5,1	1937	5	14	19	2,4	1946	1	3	4	0,5	
1929	17	26	43	5,5	1938	8	5	13	1,7	Total	399	380	779	100,0	



Individus nés entre 1921 et 1946															
Année de décès	F	H	F + H	%	Année de décès	F	H	F + H	%	Année naissance	F	H	F + H	%	
Sans info	230	189	419	53,8	1981	1	1	2	0,3	2003	4	5	9	1,2	
1921	1		1	0,1	1982		6	6	0,8	2004	3	8	11	1,4	
1932		1	1	0,1	1983		2	2	0,3	2005	1	2	3	0,4	
1943		1	1	0,1	1984		3	3	0,4	2006	4	7	11	1,4	
1944		2	2	0,3	1985	1	3	4	0,5	2007	6	7	13	1,7	
1948	1	1	2	0,3	1986	1	2	3	0,4	2008	2	5	7	0,9	
1950	1		1	0,1	1987	1		1	0,1	2009	5	2	7	0,9	
1960		1	1	0,1	1988	3	2	5	0,6	2010	3	2	5	0,6	
1961	1		1	0,1	1989	1	5	6	0,8	2011	6	7	13	1,7	
1964		1	1	0,1	1990	1	4	5	0,6	2012	8	5	13	1,7	
1966	2	1	3	0,4	1991	2		2	0,3	2013	5	7	12	1,5	
1970		1	1	0,1	1992	1	2	3	0,4	2014	10	5	15	1,9	
1971		1	1	0,1	1993		10	10	1,3	2015	3	2	5	0,6	
1972	1	1	2	0,3	1994	5	2	7	0,9	2016	10	3	13	1,7	
1973		2	2	0,3	1995	2	2	4	0,5	2017	3	7	10	1,3	
1974	1		1	0,1	1996	3	3	6	0,8	2018	10	2	12	1,5	
1975		1	1	0,1	1997	2	3	5	0,6	2019	11	9	20	2,6	
1976	2	2	4	0,5	1998	1	4	5	0,6	2020	11	3	14	1,8	
1977		2	2	0,3	1999	2	2	4	0,5	2021	7	4	11	1,4	
1978	1	4	5	0,6	2000	3	3	6	0,8	2022	5	7	12	1,5	
1979	1		1	0,1	2001	1	4	5	0,6	2023	6		6	0,8	
1980		2	2	0,3	2002	3	5	8	1,0	Total	399	380	779	100	

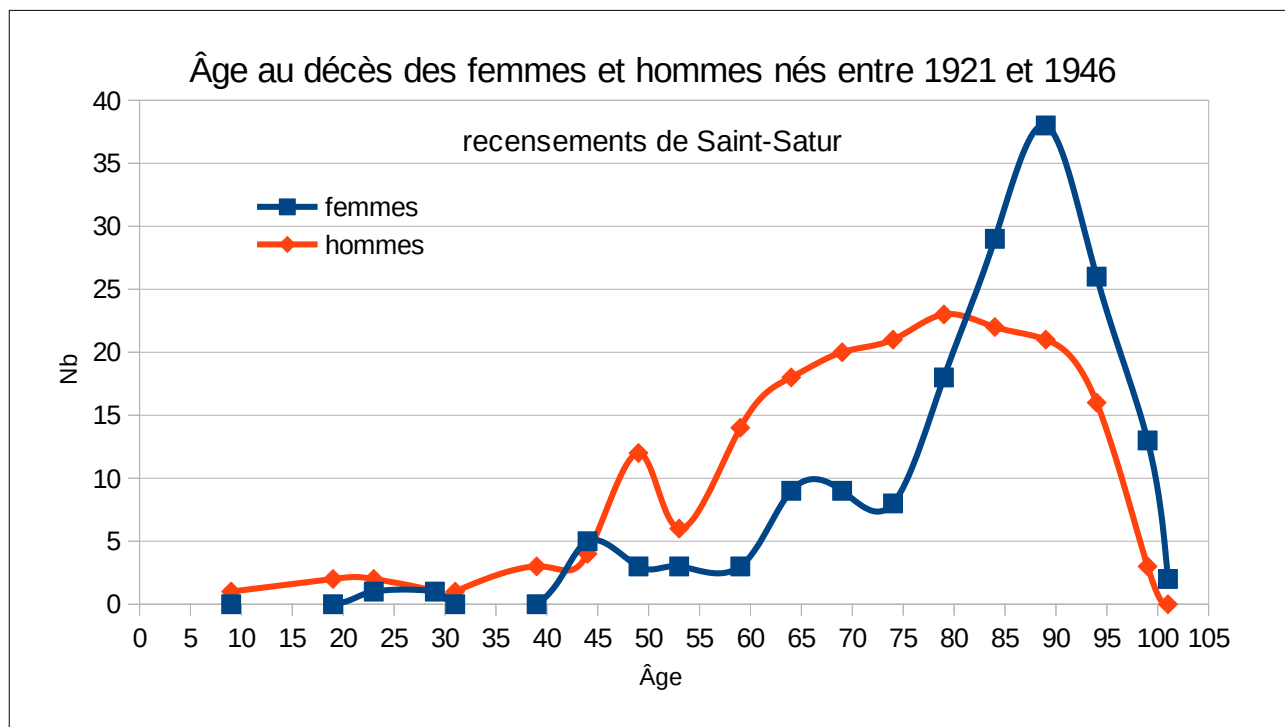
Année de décès des Femmes et des Hommes nés entre 1921 et 1950



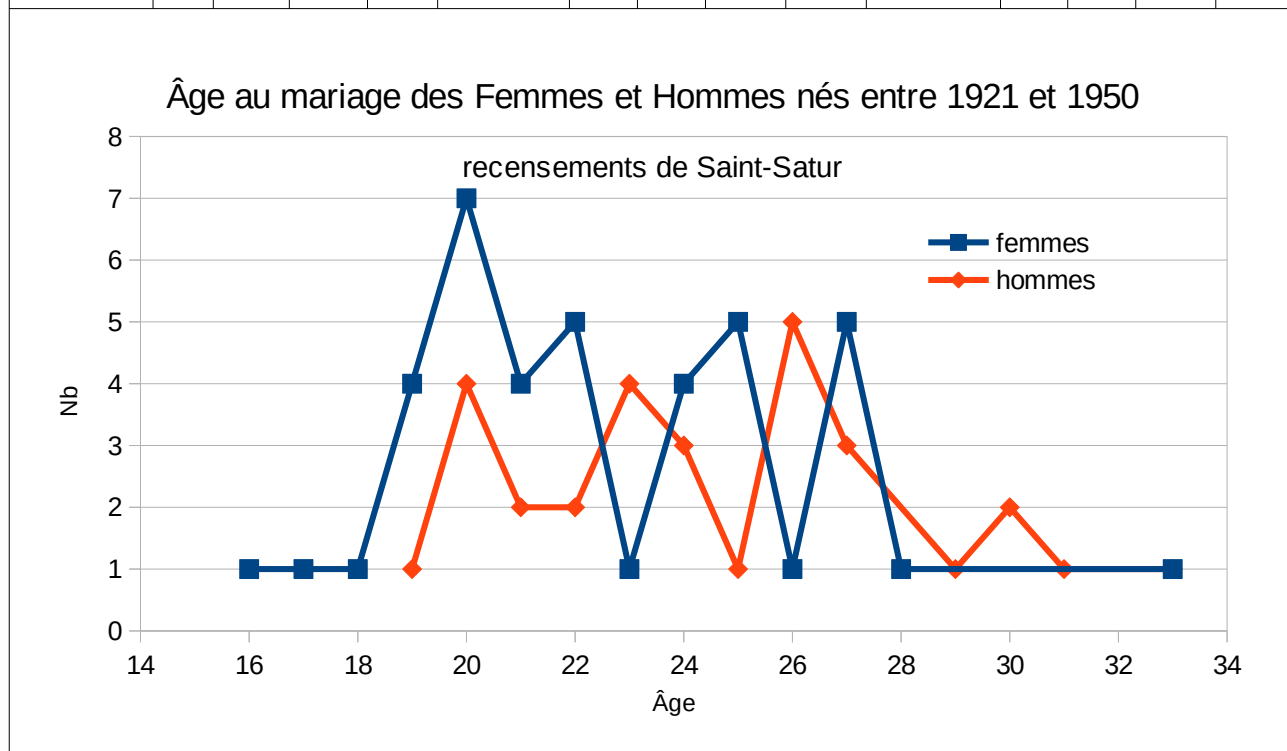
Individus nés entre 1921 et 1946														
Année de mariage	F	H	F + H	%	Année de mariage	F	H	F + H	%	Année de mariage	F	H	F + H	%
?	357	349	706	90,6	1945	9	3	12	1,5	1955		1	1	0,1
1937	1		1	0,1	1946	7	4	11	1,4	1959		1	1	0,1
1938	1		1	0,1	1947	1	2	3	0,4	1960	1		1	0,1
1940	1	1	2	0,3	1948	4	4	8	1,0	1961	1		1	0,1
1941	3		3	0,4	1949	2	1	3	0,4	1965		2	2	0,3
1942	4	5	9	1,2	1950	1		1	0,1	1966		1	1	0,1
1943	4		4	0,5	1951		1	1	0,1	Total	399	380	779	100,0
1944	2	1	3	0,4	1952		4	4	0,5					
Pas assez de points pour une courbe														

Répartition des âges au décès, au mariage

Individus nés entre 1921 et 1946														
Âge décès	F	H	F + H	%	Âge décès	F	H	F + H	%	Âge décès	F	H	F + H	%
Sans info	231	190	421	54,0	55	2	2	4	0,5	80	8	3	11	1,4
9		1	1	0,1	56		2	2	0,3	81	9	3	12	1,5
18		1	1	0,1	57	1	2	3	0,4	82	6	9	15	1,9
19		1	1	0,1	58		5	5	0,6	83	2	3	5	0,6
20		1	1	0,1	59		3	3	0,4	84	4	4	8	1,0
21		1	1	0,1	60	1	3	4	0,5	85	4	5	9	1,2
23	1		1	0,1	61	2	4	6	0,8	86	8	3	11	1,4
25		1	1	0,1	62	2	1	3	0,4	87	10	8	18	2,3
29	1		1	0,1	63	1	4	5	0,6	88	10	3	13	1,7
31		1	1	0,1	64	3	6	9	1,2	89	6	2	8	1,0
39		3	3	0,4	65	1	6	7	0,9	90	2		2	0,3
40	1		1	0,1	66	3	6	9	1,2	91	10	3	13	1,7
41	1		1	0,1	67	2	4	6	0,8	92	4	6	10	1,3
43	1	3	4	0,5	68	2	1	3	0,4	93	5	5	10	1,3
44	2	1	3	0,4	69	1	3	4	0,5	94	5	2	7	0,9
45		1	1	0,1	70	1	6	7	0,9	95	1	1	2	0,3
46	1	2	3	0,4	72	2	2	4	0,5	96	5	2	7	0,9
47	1	3	4	0,5	73	5	7	12	1,5	97	3		3	0,4
48		4	4	0,5	74		6	6	0,8	98	1		1	0,1
49	1	2	3	0,4	75	5	8	13	1,7	99	3		3	0,4
50	1	3	4	0,5	76	4	1	5	0,6	100	1		1	0,1
51	1	1	2	0,3	77	5	3	8	1,0	101	1		1	0,1
52	1	1	2	0,3	78	1	5	6	0,8	Total	399	380	779	100,0
53		1	1	0,1	79	3	6	9	1,2					



Individus nés entre 1921 et 1946														
Âge mariage	F	H	F + H	%	Âge mariage	F	H	F + H	%	Âge mariage	F	H	F + H	%
Sans info	357	349	706	90,6	22	5	2	7	0,9	29		1	1	0,1
16	1		1	0,1	23	1	4	5	0,6	30		2	2	0,3
17	1		1	0,1	24	4	3	7	0,9	31		1	1	0,1
18	1		1	0,1	25	5	1	6	0,8	33	1	1	2	0,3
19	4	1	5	0,6	26	1	5	6	0,8	39	1		1	0,1
20	7	4	11	1,4	27	5	3	8	1,0	43		1	1	0,1
21	4	2	6	0,8	28	1		1	0,1	Total	399	380	779	100



Individus nés entre 1921 et 1950	Âge au décès			Âge au mariage		
	F	H	F + H	F	H	F + H
Âge moyen (ans)	79,6	69,7	74,4	23,0	25,2	23,9
Écart type	14,7	17,2	16,8	4,3	4,9	4,6
Nombre d'information	168	190	358	42	31	73
Nombre d'individus	399	380	779	399	380	779
% d'information	42,1	50,0	46,0	10,5	8,2	9,4

Répartition des lieux de décès et de mariage

Lieux de naissance pour les individus nés entre 1921 et 1946					
Départements	Communes	F	H	F + H	%
Inconnu (00)	Inconnu (00000)	61	48	109	14,0
	Pupille (00001)	1	1	2	0,3
Ain (01)	Collonges (01109)	1		1	0,1
Allier (03)	Gannat (03118)	1		1	0,1
	Montvicq (03189)		2	2	0,3
	Saint-Léopardin-d'Augy (03241)		1	1	0,1
Ardennes (08)	Fromelennes (08183)		1	1	0,1
	Fumay (08185)	2	1	3	0,4
	Givet (08190)	3	2	5	0,6
	Ham-sur-Meuse (08207)		1	1	0,1
	Mézières (08290)	1	1	2	0,3
Aube (10)	Estissac (10142)		1	1	0,1
Bouches-du-Rhône (13)	Port-Saint-Louis-du-Rhône (13078)		2	2	0,3
Cher (18)	Aix-d'Angillon (les) (18003)	1	1	2	0,3
	Argent-sur-Sauldre (18011)	1	1	2	0,3
	Assigny (18014)	1		1	0,1
	Bannay (18020)	4	1	5	0,6
	Barlieu (18022)	1		1	0,1
	Beffes (18025)		1	1	0,1
	Blancafort (18030)	1		1	0,1
	Boulleret (18032)	1		1	0,1
	Bourges (18033)	7	14	21	2,7
	Bué (18039)	1		1	0,1
	Charenton-du-Cher (18052)		1	1	0,1
	Charentonnay (18053)		1	1	0,1
	Couargues (18074)	1		1	0,1
	Dampierre-en-Crot (18084)		1	1	0,1
	Ennordres (18088)	2		2	0,3
	Gardefort (18098)	2		2	0,3
	Groises (18104)	1	1	2	0,3
	Herry (18110)	1		1	0,1
	Ivoy-le-Pré (18115)	2		2	0,3
	Jalognes (18116)	1		1	0,1
	Jars (18117)	2	2	4	0,5
	Jouet-sur-l'Aubois (18118)	1	1	2	0,3
	Jussy-le-Chaudrier (18120)		1	1	0,1
Léré (18125)	1	1	2	0,3	
Lugny-Champagne (18132)			2	2	0,3

Lieux de naissance pour les individus nés entre 1921 et 1946					
Départements	Communes	F	H	F + H	%
	Marmagne (18138)	1	1	2	0,3
	Marseilles-lès-Aubigny (18139)		1	1	0,1
	Menetou-Râtel (18144)	1		1	0,1
	Ménétréol-sous-Sancerre (18146)	3	2	5	0,6
	Ourouer-les-Bourdelins (18175)	1		1	0,1
	Précy (18184)	1		1	0,1
	Rians (18194)	1	1	2	0,3
	Saint-Amand-Montrond (18197)		2	2	0,3
	Saint-Bouize (18200)		1	1	0,1
	Saint-Satur (18233)	154	167	321	41,2
	Sainte-Gemme-en-Sancerrois (18208)	2	1	3	0,4
	Sancergues (18240)		1	1	0,1
	Sancerre (18241)	7	12	19	2,4
	Sancoins (18242)	1		1	0,1
	Santranges (18243)	1	1	2	0,3
	Savigny-en-Sancerre (18246)	2		2	0,3
	Sens-Beaujeu (18249)		1	1	0,1
	Subligny (18256)	2	1	3	0,4
	Sury-en-Vaux (18258)	2	3	5	0,6
	Thauvenay (18262)	5	2	7	0,9
Vailly-sur-Sauldre (18269)	2		2	0,3	
Veaugues (18272)		1	1	0,1	
Villegenon (18284)	2	1	3	0,4	
Côte-d'Or (21)	Dijon (21231)		2	2	0,3
	Lacanche (21334)	1		1	0,1
Creuse (23)	Châtelus-le-Marcheix (23056)		1	1	0,1
	Lavaveix-les-Mines (23105)		1	1	0,1
	Saint-Léger-le-Guérétois (23208)	1		1	0,1
	Saint-Sulpice-les-Champs (23246)	1		1	0,1
Dordogne (24)	Périgueux (24322)		1	1	0,1
Haute-Corse (2B)	Piedicorte-di-Gaggio (2B218)	1	2	3	0,4
Haute-Garonne (31)	Plaisance-du-Touch (31424)	2	2	4	0,5
Gironde (33)	Bordeaux (33063)	1		1	0,1
	Cenon (33119)	2		2	0,3
	Floirac (33167)		1	1	0,1
Ille-et-Vilaine (35)	Rennes (35238)	1	1	2	0,3
Isère (38)	Grenoble (38185)		1	1	0,1
Jura (39)	Saint-Jean-d'Étreux (39484)		1	1	0,1
Loir-et-Cher (41)	Orçay (41168)	1		1	0,1
Haute-Loire (43)	Puy-en-Velay (le) (43157)		1	1	0,1

Lieux de naissance pour les individus nés entre 1921 et 1946					
Départements	Communes	F	H	F + H	%
Loiret (45)	Boiscommun (45035)	1		1	0,1
	Bouzy-la-Forêt (45049)	1		1	0,1
	Briare (45053)	1		1	0,1
	Cerdon (45063)	1	1	2	0,3
	Châlette-sur-Loing (45068)		1	1	0,1
	Châtillon-sur-Loire (45087)	1	2	3	0,4
	Ferté-Saint-Aubin (la) (45146)	1		1	0,1
	Montargis (45208)		1	1	0,1
	Orléans (45234)		1	1	0,1
	Sceaux-du-Gâtinais (45303)		1	1	0,1
Lot (46)	Cahors (46042)		1	1	0,1
	Montcuq (46201)		1	1	0,1
Lot-et-Garonne (47)	Fumel (47106)	2	2	4	0,5
Marne (51)	Courgivaux (51185)	1		1	0,1
	Fère-Champenoise (51248)	1		1	0,1
	Vitry-le-François (51649)		1	1	0,1
Meurthe-et-Moselle (54)	Lunéville (54329)	1		1	0,1
Meuse (55)	Vaucouleurs (55533)	1		1	0,1
Moselle (57)	Forbach (57227)	1		1	0,1
Nièvre (58)	Alligny-Cosne (58002)	1		1	0,1
	Alligny-en-Morvan (58003)		1	1	0,1
	Cercy-la-Tour (58046)		1	1	0,1
	Champvert (58055)	1	1	2	0,3
	Charité-sur-Loire (la) (58059)		1	1	0,1
	Chasnay (58061)	1		1	0,1
	Châtillon-en-Bazois (58065)	1		1	0,1
	Cosne-Cours-sur-Loire (58086)	6	2	8	1,0
	Fourchambault (58117)	1		1	0,1
	Garchizy (58121)	6	1	7	0,9
	Mesves-sur-Loire (58164)	1		1	0,1
	Nevers (58194)	4	1	5	0,6
	Pouilly-sur-Loire (58215)	1		1	0,1
	Saint-Andelain (58228)	1		1	0,1
	Saint-Germain-des-Bois (58242)		1	1	0,1
	Saint-Pierre-le-Moûtier (58264)	1		1	0,1
	St-Père (58261)		1	1	0,1
Tracy-sur-Loire (58295)	3	2	5	0,6	
Nord (59)	Cambrai (59122)		1	1	0,1
	Lille (59350)		1	1	0,1
	Roubaix (59512)		1	1	0,1

Lieux de naissance pour les individus nés entre 1921 et 1946					
Départements	Communes	F	H	F + H	%
Oise (60)	Montataire (60414)		1	1	0,1
	Vaudancourt (60659)		1	1	0,1
Orne (61)	Ticheville (61485)	1		1	0,1
Pas-de-Calais (62)	Touquet-Paris-Plage (le) (62826)	1	1	2	0,3
Puy-de-Dôme (63)	Clermont-Ferrand (63113)		1	1	0,1
	Pérignat-sur-Allier (63273)	1		1	0,1
Pyrénées-Atlantiques (64)	Lescar (64335)	1		1	0,1
Haut-Rhin (68)	Mulhouse (68224)		1	1	0,1
Paris (75)	Paris (75000)	15	11	26	3,3
	Paris 10e (75010)	1	1	2	0,3
	Paris 11e (75011)		1	1	0,1
	Paris 12e (75012)		3	3	0,4
	Paris 14e (75014)	2	2	4	0,5
	Paris 15e (75015)	1	1	2	0,3
	Paris 18e (75018)	1		1	0,1
	Paris 20e (75020)	1		1	0,1
	Paris 2e (75002)	1		1	0,1
	Paris 4e (75004)	1		1	0,1
	Paris 5e (75005)	1		1	0,1
	Paris 6e (75006)	1		1	0,1
	Paris 8e (75008)			1	1
Seine-Maritime (76)	Havre (le) (76351)		1	1	0,1
Seine-et-Marne (77)	Nangis (77327)	1	1	2	0,3
Somme (80)	Cardonnois (le) (80174)	1		1	0,1
	Sailly-Flibeaucourt (80692)		1	1	0,1
Var (83)	Toulon (83137)	1	1	2	0,3
Vienne (86)	Saint-Savin (86246)		1	1	0,1
Haute-Vienne (87)	Limoges (87085)	1		1	0,1
Yonne (89)	Saint-Fargeau (89344)	2		2	0,3
Hauts-de-Seine (92)	Clichy (92024)	2		2	0,3
	Levallois-Perret (92044)	1		1	0,1
	Plessis-Robinson (le) (92060)	1		1	0,1
Seine-Saint-Denis (93)	Lilas (les) (93045)	1		1	0,1
	Pantin (93055)	1		1	0,1
	Rosny-sous-Bois (93064)		1	1	0,1
	Saint-Ouen (93070)		1	1	0,1
Val-de-Marne (94)	Charenton-le-Pont (94018)	1		1	0,1
	Villejuif (94076)	1		1	0,1
Pays Étrangers (99)	Belgique (99131)	2	6	8	1,0
	Grèce (99126)	1	2	3	0,4

Lieux de naissance pour les individus nés entre 1921 et 1946					
Départements	Communes	F	H	F + H	%
	Italie (99127)	8	9	17	2,2
	Luxembourg (99137)		1	1	0,1
	Tchécoslovaquie (99115)	3		3	0,4
	Total	399	380	779	100,0
155 communes, 43 départements, 5 pays étrangers, et des lieux inconnus					

Lieux du décès pour les individus nés entre 1921 et 1946					
Départements	Communes	F	H	F + H	%
Inconnu (00)	Inconnu (00)	224	197	421	54,0
Allier (03)	Commentry (03)	1		1	0,1
	Moulins (03)		1	1	0,1
	Vichy (03)		1	1	0,1
Alpes-de-Haute-Provence (04)	Volx (04)	1		1	0,1
Alpes-Maritimes (06)	Antibes (06)	2		2	0,3
	Grasse (06)	1		1	0,1
	Saint-Laurent-du-Var (06)		1	1	0,1
Ardèche (07)	Lamastre (07)		1	1	0,1
Bouches-du-Rhône (13)	Aix-en-Provence (13)		1	1	0,1
	Marignane (13)		1	1	0,1
	Marseille (13)	1		1	0,1
	Roquefort-la-Bédoule (13)	1		1	0,1
Calvados (14)	Caen (14)		3	3	0,4
Charente (16)	Saint-Michel (16)		1	1	0,1
Charente-Maritime (17)	Saintes (17)	1		1	0,1
Cher (18)	Aubigny-sur-Nère (18)		1	1	0,1
	Azy (18)	1		1	0,1
	Boulleret (18)		1	1	0,1
	Bourges (18)	26	29	55	7,1
	Chapelle-Hugon (la) (18)		1	1	0,1
	Clémont (18)		1	1	0,1
	Couargues (18)		1	1	0,1
	Herry (18)	1		1	0,1
	Marseilles-lès-Aubigny (18)	1	1	2	0,3
	Menetou-Salon (18)	1		1	0,1
	Ménétréol-sous-Sancerre (18)		2	2	0,3
	Neuvy-sur-Barangeon (18)	1		1	0,1
	Précý (18)	1		1	0,1
	Saint-Amand-Montrond (18)	1		1	0,1
	Saint-Doulchard (18)		1	1	0,1
Saint-Satur (18)	10	17	27	3,5	

Lieux du décès pour les individus nés entre 1921 et 1946					
Départements	Communes	F	H	F + H	%
	Sancerre (18)	20	16	36	4,6
	Sancoins (18)	1		1	0,1
	Savigny-en-Sancerre (18)		1	1	0,1
	Sury-en-Vaux (18)	4		4	0,5
	Thauvenay (18)		2	2	0,3
	Vierzon (18)		1	1	0,1
	Vinon (18)		1	1	0,1
Côte-d'Or (21)	Châtillon-sur-Seine (21)	1		1	0,1
	Dijon (21)	1		1	0,1
Creuse (23)	Ahun (23)	1		1	0,1
	Montluçon (23)	1		1	0,1
Doubs (25)	Sochaux (25)	1		1	0,1
Eure (27)	Gisors (27)		1	1	0,1
	Val-de-Reuil (27)		1	1	0,1
Eure-et-Loir (28)	Chartres (28)		1	1	0,1
	Mainvilliers (28)		1	1	0,1
Finistère (29)	Douarnenez (29)		2	2	0,3
Gard (30)	Salindres (30)	1		1	0,1
Haute-Garonne (31)	Toulouse (31)		1	1	0,1
Gers (32)	Gimont (32)	1		1	0,1
Gironde (33)	Bordeaux (33)		1	1	0,1
	Pessac (33)		1	1	0,1
	Talence (33)		1	1	0,1
Hérault (34)	Béziers (34)	1		1	0,1
	Montpellier (34)		1	1	0,1
	Sète (34)		1	1	0,1
Ille-et-Vilaine (35)	Rennes (35)		1	1	0,1
Indre (36)	Saint-Maur (36)	1		1	0,1
Indre-et-Loire (37)	Saint-Avertin (37)	1	1	2	0,3
	Sorigny (37)		1	1	0,1
	Vernou-sur-Brenne (37)	1		1	0,1
Isère (38)	Vienne (38)		1	1	0,1
Loir-et-Cher (41)	Lamotte-Beuvron (41)		1	1	0,1
	Montrichard (41)	1		1	0,1
Haute-Loire (43)	Bouchet-Saint-Nicolas (le) (43)	1		1	0,1
Loire-Atlantique (44)	Nantes (44)	2		2	0,3
Loiret (45)	Amilly (45)	3		3	0,4
	Beaulieu-sur-Loire (45)		1	1	0,1
	Chapelle-Saint-Mesmin (la) (45)	1		1	0,1
	Châteaurenard (45)	1		1	0,1

Lieux du décès pour les individus nés entre 1921 et 1946					
Départements	Communes	F	H	F + H	%
	Corquilleroy (45)		1	1	0,1
	Ervauville (45)		1	1	0,1
	Gien (45)	1		1	0,1
	Orléans (45)	1	3	4	0,5
	Saint-Pryvé-Saint-Mesmin (45)		1	1	0,1
Lot (46)	Lacapelle-Marival (46)	1		1	0,1
Lot-et-Garonne (47)	Villeneuve-sur-Lot (47)		1	1	0,1
Marne (51)	Reims (51)	1	1	2	0,3
	Saint-Memmie (51)		1	1	0,1
Haute-Marne (52)	Saint-Urbain-Maconcourt (52)		1	1	0,1
Meuse (55)	Varennnes-en-Argonne (55)		1	1	0,1
Morbihan (56)	Vannes (56)		1	1	0,1
Moselle (57)	Sarreguemines (57)	1		1	0,1
Nièvre (58)	Alligny-Cosne (58)		1	1	0,1
	Charité-sur-Loire (la) (58)	2		2	0,3
	Cosne-Cours-sur-Loire (58)	12	14	26	3,3
	Decize (58)	1		1	0,1
	Dornes (58)	1		1	0,1
	Garchy (58)		1	1	0,1
	Neuvy-sur-Loire (58)		1	1	0,1
	Nevers (58)	4	8	12	1,5
	Pougues-les-Eaux (58)	1		1	0,1
	Pouilly-sur-Loire (58)	1		1	0,1
	Saint-Benin-d'Azy (58)	1		1	0,1
	Saint-Bonnet (58)		1	1	0,1
	Saint-Germain-des-Bois (58)		2	2	0,3
	Saint-Léger-des-Vignes (58)	1		1	0,1
Tracy-sur-Loire (58)	1		1	0,1	
Nord (59)	Lille (59)	1		1	0,1
Oise (60)	Creil (60)	3		3	0,4
	Senlis (60)	1		1	0,1
Orne (61)	Flers (61)		1	1	0,1
Pyrénées-Atlantiques (64)	Bayonne (64)	1		1	0,1
	Lescar (64)	1		1	0,1
Pyrénées-Orientales (66)	Canet-en-Roussillon (66)	1		1	0,1
	Saint-Laurent-de-la-Salanque (66)	1		1	0,1
Bas-Rhin (67)	Strasbourg (67)		1	1	0,1
Haut-Rhin (68)	Illfurth (68)	1		1	0,1
Saône-et-Loire (71)	Charolles (71)	1		1	0,1
Haute-Savoie (74)	Annecy (74)	1		1	0,1

Lieux du décès pour les individus nés entre 1921 et 1946					
Départements	Communes	F	H	F + H	%
	Quintal (74)	1		1	0,1
Paris (75)	Paris (75)	1	1	2	0,3
	Paris 11e (75)	1		1	0,1
	Paris 12e (75)		2	2	0,3
	Paris 13e (75)	2	2	4	0,5
	Paris 14e (75)	2		2	0,3
	Paris 16e (75)		1	1	0,1
	Paris 18e (75)	1		1	0,1
	Paris 20e (75)	1		1	0,1
Seine-Maritime (76)	Grand-Quevilly (le) (76)		1	1	0,1
	Rouen (76)	1		1	0,1
Seine-et-Marne (77)	Arbonne-la-Forêt (77)	1		1	0,1
	Brou-sur-Chantereine (77)		1	1	0,1
	Coulommès (77)	1		1	0,1
	Fontenay-Trésigny (77)		1	1	0,1
	Jossigny (77)	1		1	0,1
	Lagny-sur-Marne (77)		2	2	0,3
	Meaux (77)	1		1	0,1
	Melun (77)	1		1	0,1
	Vaux-le-Pénil (77)	1	1	2	0,3
Yvelines (78)	Chatou (78)		1	1	0,1
	Gazeran (78)		1	1	0,1
	Mantes-la-Jolie (78)	1		1	0,1
	Sartrouville (78)	1		1	0,1
Var (83)	Fréjus (83)		2	2	0,3
	Ollioules (83)		1	1	0,1
	Toulon (83)	1		1	0,1
Vendée (85)	Sables-d'Olonne (les) (85)		1	1	0,1
Vosges (88)	Remiremont (88)		1	1	0,1
Yonne (89)	Saint-Fargeau (89)	1		1	0,1
Essonne (91)	Corbeil-Essonnes (91)		1	1	0,1
	Draveil (91)		1	1	0,1
	Égly (91)	1		1	0,1
	Massy (91)		1	1	0,1
	Quincy-sous-Sénart (91)	1		1	0,1
Hauts-de-Seine (92)	Bois-Colombes (92)	2		2	0,3
	Châtillon (92)		1	1	0,1
	Clamart (92)	1		1	0,1
	Clichy (92)		1	1	0,1
	Garenne-Colombes (la) (92)		1	1	0,1

Lieux du décès pour les individus nés entre 1921 et 1946					
Départements	Communes	F	H	F + H	%
	Malakoff (92)		1	1	0,1
	Nanterre (92)		1	1	0,1
	Neuilly-sur-Seine (92)		2	2	0,3
	Rueil-Malmaison (92)	1	1	2	0,3
	Suresnes (92)	2		2	0,3
Seine-Saint-Denis (93)	Aubervilliers (93)	1		1	0,1
	Montfermeil (93)	1		1	0,1
	Montreuil (93)	1	1	2	0,3
	Neuilly-Plaisance (93)	1		1	0,1
Val-de-Marne (94)	Bry-sur-Marne (94)	1		1	0,1
	Ivry-sur-Seine (94)		1	1	0,1
	Kremlin-Bicêtre (le) (94)	1		1	0,1
	Saint-Maur-des-Fossés (94)		1	1	0,1
	Villejuif (94)		1	1	0,1
	Villeneuve-Saint-Georges (94)	1		1	0,1
Val-d'Oise (95)	Bezons (95)	1		1	0,1
	Eaubonne (95)		1	1	0,1
	Franconville (95)	1		1	0,1
Pays Étrangers (99)	Egypte (99)		1	1	0,1
	Jersey, Grande-Bretagne (99)		1	1	0,1
	Total	399	380	779	100
169 communes, 58 départements, 2 pays différents, et des lieux inconnus					

Lieux du mariage pour les individus nés entre 1921 et 1946					
Départements	Communes	F	H	F + H	%
Inconnu (00)	Inconnu (00)	357	348	705	90,5
Cher (18)	Assigny (18)	1		1	0,1
	Avord (18)	1		1	0,1
	Bannay (18)		1	1	0,1
	Bourges (18)		1	1	0,1
	Dampierre-en-Crot (18)	1		1	0,1
	Farges-en-Septaine (18)	1		1	0,1
	Jars (18)		1	1	0,1
	Léré (18)	1	1	2	0,3
	Menetou-Râtel (18)	1		1	0,1
	Ménétréol-sous-Sancerre (18)		1	1	0,1
	Nérondes (18)		1	1	0,1
	Saint-Satur (18)	19	6	25	3,2
	Sancerre (18)	1	1	2	0,3
	Thauvenay (18)	2		2	0,3

	Veaugues (18)		1	1	0,1
	Verdigny (18)		1	1	0,1
	Vinon (18)	1		1	0,1
Doubs (25)	Montbéliard (25)	1		1	0,1
Haute-Garonne (31)	Blajan (31)	1		1	0,1
Loiret (45)	Gien (45)		1	1	0,1
Lot-et-Garonne (47)	Fumel (47)	1		1	0,1
Nièvre (58)	Charité-sur-Loire (la) (58)	1		1	0,1
	Cosne-Cours-sur-Loire (58)		2	2	0,3
	Garchy (58)		1	1	0,1
	Nevers (58)	1	1	2	0,3
	Pouilly-sur-Loire (58)	1		1	0,1
	Saint-Loup (58)	1		1	0,1
	Tracy-sur-Loire (58)		1	1	0,1
Rhône (69)	Villeurbanne (69)	1		1	0,1
Paris (75)	Paris 11e (75)		1	1	0,1
	Paris 12e (75)	1	1	2	0,3
	Paris 3e (75)		1	1	0,1
	Paris 4e (75)		1	1	0,1
Var (83)	Toulon (83)	1		1	0,1
Essonne (91)	Brunoy (91)		1	1	0,1
Hauts-de-Seine (92)	Colombes (92)		1	1	0,1
	Garenne-Colombes (la) (92)		1	1	0,1
Seine-Saint-Denis (93)	Bagnolet (93)		1	1	0,1
	Courneuve (la) (93)	1		1	0,1
	Pré-Saint-Gervais (le) (93)		1	1	0,1
	Rosny-sous-Bois (93)		1	1	0,1
Val-de-Marne (94)	Saint-Mandé (94)	1		1	0,1
Pays Étrangers (99)	Dakar, Sénégal (99)	1		1	0,1
	Londres, Grande-Bretagne (99)		1	1	0,1
	Total	399	380	779	100
42 communes, 13 départements, 2 villes étrangères dans 2 pays étrangers, et des lieux inconnus					

Répartition des individus dans les différents recensements

Nom du Groupe	Nb	%	Nb	%
GR-----1946	332	42,62	332	42,62
GR-----1936	100	12,84	186	23,88
GR-----1936-1946	86	11,04		
GR-----1931	56	7,19	150	19,26
GR-----1931--1946	1	0,13		
GR-----1931-1936	43	5,52		
GR-----1931-1936-1946	50	6,42		
GR-----1926	48	6,16	110	14,12
GR-----1926--1936-	1	0,13		
GR-----1926--1936-1946	2	0,26		
GR-----1926-1931	9	1,16		
GR-----1926-1931--1946	3	0,39		
GR-----1926-1931-1936	14	1,80		
GR-----1926-1931-1936-1946	33	4,24		
GR-----1921-1926	1	0,13		
Total	779	100,00	779	100,00
15 groupes				

Comparatif des statistiques des différentes tranches de date

Tranches	Date min	1776	1801	1826	1851	1876	1901	1921
	Date max	1800	1825	1850	1875	1900	1920	1946
Nombre d'individus	Nb Femmes	32	289	553	1002	1184	617	399
	Nb Hommes	29	273	482	845	1020	625	380
	Nb Total	61	562	1035	1847	2204	1242	779
Âge moyen au décès (ans)	Femmes	86,2	78,2	72,0	69,2	73,9	78,4	79,6
	Hommes	84,7	75,7	72,3	64,9	62,8	68,6	69,7
	Tous	85,4	76,9	72,2	67,1	68,6	73,3	74,4
Âge moyen au mariage (ans)	Femmes	86,2	78,2	72,0	69,2	73,9	78,4	79,6
	Hommes	84,7	75,7	72,3	64,9	62,8	68,6	69,7
	Tous	85,4	76,9	72,2	67,1	68,6	73,3	74,4
Lieux de naissance	Nb communes	22	104	227	364	493	335	155
	Nb départements	6	22	47	67	85	70	43
	Nb pays étrangers	0	1	1	5	11	14	5
	lieux inconnus %	0,0	3,0	2,7	5,3	7,3	5,6	14,3
	Nb total / Nb com.	2,8	5,4	4,6	5,1	4,5	3,7	5,0
	Nb total / Nb dep.	10,2	25,5	22,0	27,6	25,9	17,7	18,1
Lieux de décès	Nb communes	5	23	56	160	361	302	169
	Nb départements	2	9	17	40	69	70	58
	Nb pays étrangers				2	12	7	2
	lieux inconnus %	16,4	27	32,6	54,7	40,7	31,5	54
	Nb total / Nb com.	12,2	24,4	18,5	11,5	6,1	4,1	4,6
	Nb total / Nb dep.	30,5	62,4	60,9	46,2	31,9	17,7	13,4
Lieux de mariage	Nb communes	10	59	124	228	350	250	42
	Nb départements	3	14	27	50	61	53	13
	Nb pays étrangers		2	1	4	6	3	2
	lieux inconnus %	13,1	14,1	17	27,2	30,9	32,5	90,5
	Nb total / Nb com.	6,1	9,5	8,3	8,1	6,3	5,0	18,5
	Nb total / Nb dep.	20,3	40,1	38,3	36,9	36,1	23,4	59,9
Groupes	Nb	1	17	66	156	163	68	15

Statistiques sur les données complémentaires trouvées dans les archives pour les individus nés à Saint-Satur

Pour faire les statistiques, les individus seront triés suivant la date de naissance.

Le 18ème et 19ème siècle seront divisés en quatre tranches de 25 ans. Pour le 19ème siècles, les tranches seront 1801 et 1825, 1826 et 1850, 1851 et 1875, 1876 et 1900), et le 20ème siècle en deux tranches (1901 et 1920, 1921 et 1945)

Les 17687 individus des 10 recensements deviennent après regroupement et suppression des doublons 7731 individus. Puis après tri par lieu de naissance, 2909 individus sont nés à Saint-Satur.

Ces 2909 individus sont répartis par un tranche pour le 18ème siècle, 4 tranches pour le 19ème siècle, et 2 pour le 20ème siècle.

Des nouvelles versions de ce document seront réalisées suivant l'accès des archives en ligne pour compléter les données complémentaires. Cette partie de ce document sera modifiée.

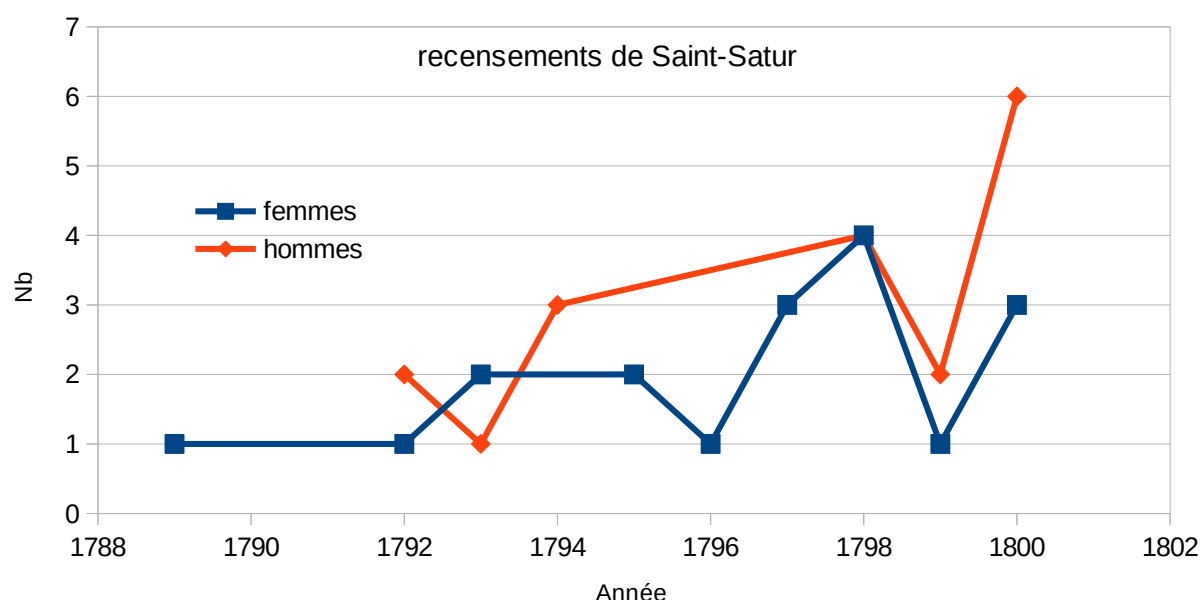
Attention : Seul le premier mariage est pris pour chacun des époux (un lieu et une date).

Statistiques sur les individus nés entre 1776 et 1800 à Saint-Satur

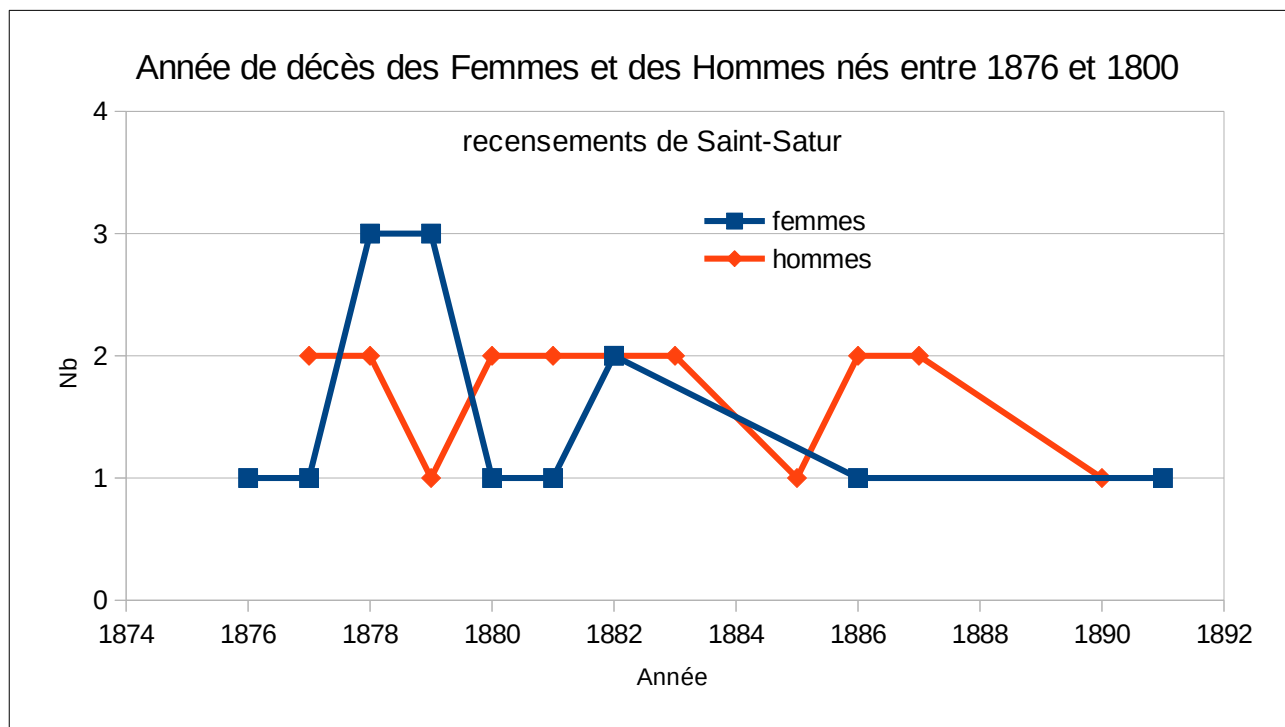
Répartition des dates à la naissance, au décès, au mariage des natifs de Saint-Satur

Individus nés entre 1776 et 1800 natifs de Saint-Satur														
Année naissance	F	H	F + H	%	Année naissance	F	H	F + H	%	Année naissance	F	H	F + H	%
1789	1		1	2,8	1795	2		2	5,6	1799	1	2	3	8,3
1792	1	2	3	8,3	1796	1		1	2,8	1800	3	6	9	25,0
1793	2	1	3	8,3	1797	3		3	8,3	Total	18	18	36	100,0
1794		3	3	8,3	1798	4	4	8	22,2					

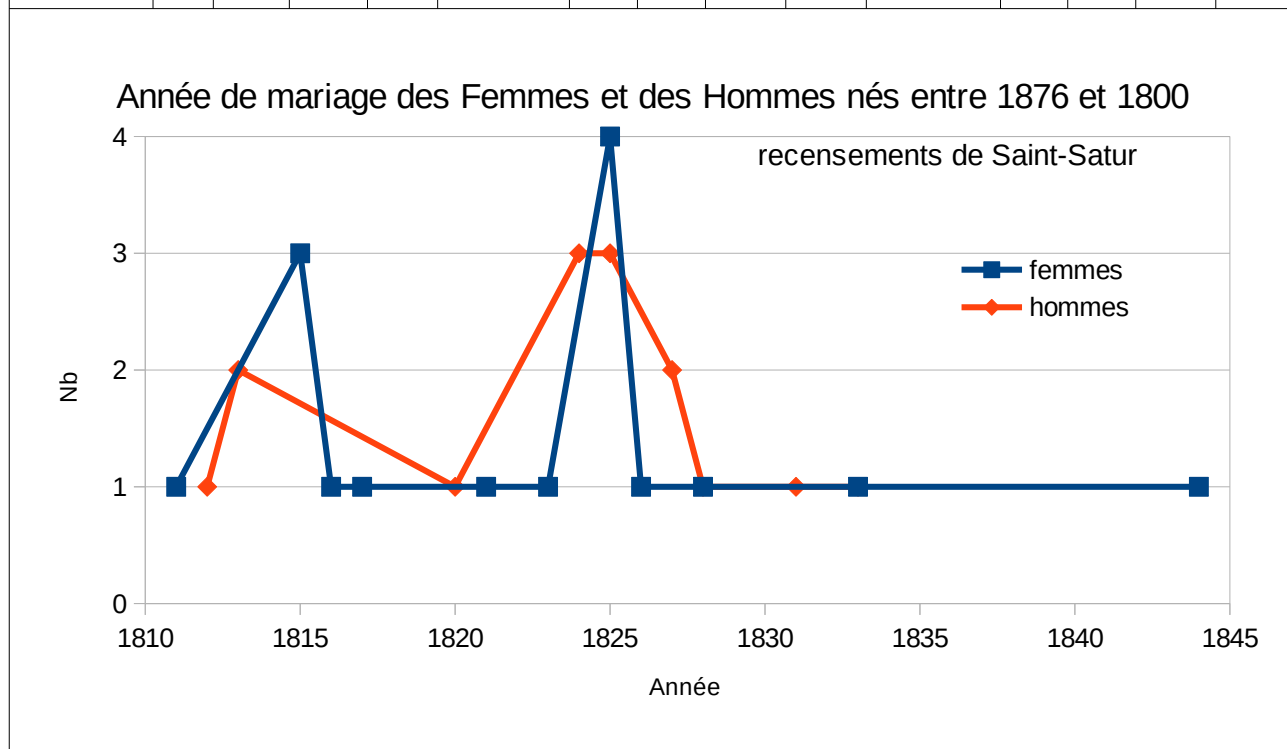
Année de naissance des Femmes et des Hommes nés entre 1776 et 1800



Individus nés entre 1776 et 1800 natifs de Saint-Satur														
Année décès	F	H	F + H	%	Année décès	F	H	F + H	%	Année décès	F	H	F + H	%
Sans info	4	1	5	13,9	1880	1	2	3	8,3	1886	1	2	3	8,3
1876	1		1	2,8	1881	1	2	3	8,3	1887		2	2	5,6
1877	1	2	3	8,3	1882	2		2	5,6	1890		1	1	2,8
1878	3	2	5	13,9	1883		2	2	5,6	1891	1		1	2,8
1879	3	1	4	11,1	1885		1	1	2,8	Total	18	18	36	100,0

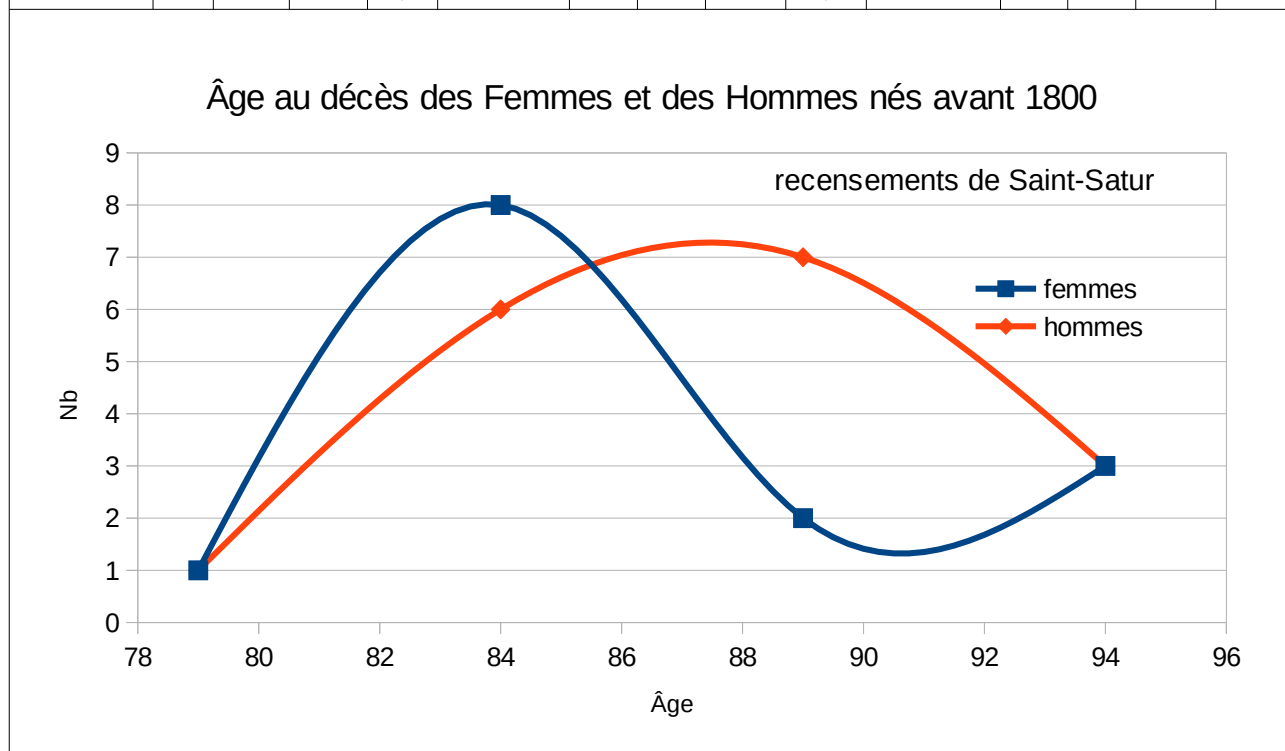


Individus nés entre 1776 et 1800 natifs de Saint-Satur														
Année mariage	F	H	F + H	%	Année mariage	F	H	F + H	%	Année mariage	F	H	F + H	%
Sans info	2	3	5	13,9	1817	1		1	2,8	1826	1		1	2,8
1811	1		1	2,8	1820		1	1	2,8	1827		2	2	5,6
1812		1	1	2,8	1821	1		1	2,8	1828	1	1	2	5,6
1813		2	2	5,6	1823	1		1	2,8	1831		1	1	2,8
1815	3		3	8,3	1824		3	3	8,3	1833	1	1	2	5,6
1816	1		1	2,8	1825	4	3	7	19,4	1844	1		1	2,8
										Total	18	18	36	100,0



Répartition des Âges au décès, au mariage

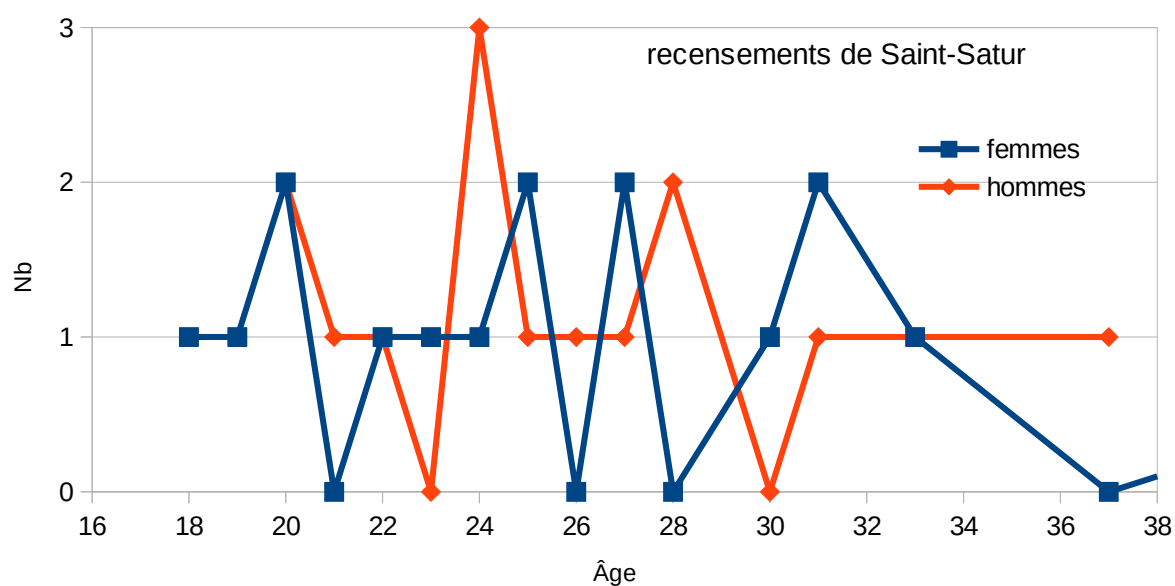
Individus nés entre 1776 et 1800 natifs de Saint-Satur														
Âge décès	F	H	F + H	%	Âge décès	F	H	F + H	%	Âge décès	F	H	F + H	%
Sans info	4	1	5	13,9	83	2	1	3	8,3	90	2		2	5,6
77	1		1	2,8	84	1		1	2,8	92		2	2	5,6
79		1	1	2,8	85		2	2	5,6	93		1	1	2,8
80	1	3	4	11,1	86	1	1	2	5,6	94	1		1	2,8
81	2	2	4	11,1	87		2	2	5,6	Total	18	18	36	100,0
82	2		2	5,6	89	1	2	3	8,3					



Individus nés entre 1776 et 1800 natifs de Saint-Satur

Âge mariage	F	H	F + H	%	Âge mariage	F	H	F + H	%	Âge mariage	F	H	F + H	%
Sans Info	2	3	5	13,9	23	1	0	1	2,8	30	1	0	1	2,8
18	1		1	2,8	24	1	3	4	11,1	31	2	1	3	8,3
19	1		1	2,8	25	2	1	3	8,3	33	1	1	2	5,6
20	2	2	4	11,1	26	0	1	1	2,8	37	0	1	1	2,8
21	0	1	1	2,8	27	2	1	3	8,3	47	1		1	2,8
22	1	1	2	5,6	28	0	2	2	5,6	Total	18	18	36	100,0

Âge au mariage des Femmes et des Hommes nés avant 1800



Individus nés entre 1776 et 1800 natifs de Saint-Satur	Âge au décès			Âge au mariage		
	F	H	F + H	F	H	F + H
Âge moyen (ans)	84,4	85,2	84,9	26,4	26,0	26,2
Écart type	4,7	4,7	4,6	7,2	4,9	6,1
Nombre d'information	14	17	31	16	15	31
Nombre d'individus	18	18	36	18	18	36
% d'information	77,8	94,4	86,1	88,9	83,3	86,1

Répartition des lieux du décès et du mariage des natifs de Saint-Satur

Lieux du décès pour les individus nés entre 1776 et 1800 natifs de Saint-Satur					
Départements	Communes	F	H	F + H	%
Inconnu (00)	Inconnu (00)	4	1	5	13,9
Cher (18)	Saint-Satur (18)	14	15	29	80,6
Nièvre (58)	Cosne-Cours-sur-Loire (58)		1	1	2,8
	Neuvy-sur-Loire (58)		1	1	2,8
	Total	18	18	36	100,0
3 communes, 2 départements, et des lieux inconnus					

Lieux du mariage pour les individus nés entre 1776 et 1800 natifs de Saint-Satur					
Départements	Communes	F	H	F + H	%
Inconnu (00)	Inconnu (00)	2	3	5	13,9
Cher (18)	Saint-Satur (18)	16	13	29	80,6
	Sancerre (18)		1	1	2,8
	Verdigny (18)		1	1	2,8
	Total	18	18	36	100,0
3 communes, 1 département, et des lieux inconnus					

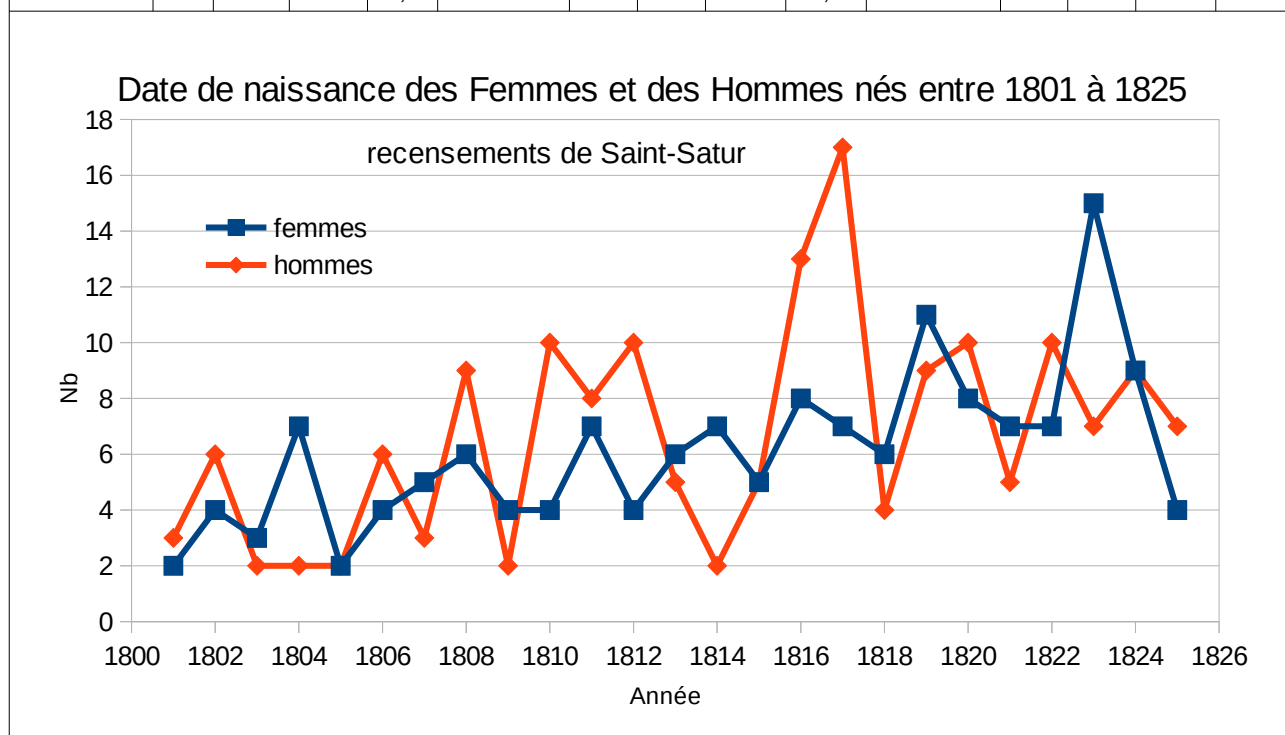
Répartition des individus dans les différents recensements

Nom du Groupe	Nb	%	Nb	%
GR1876	36	100,00		

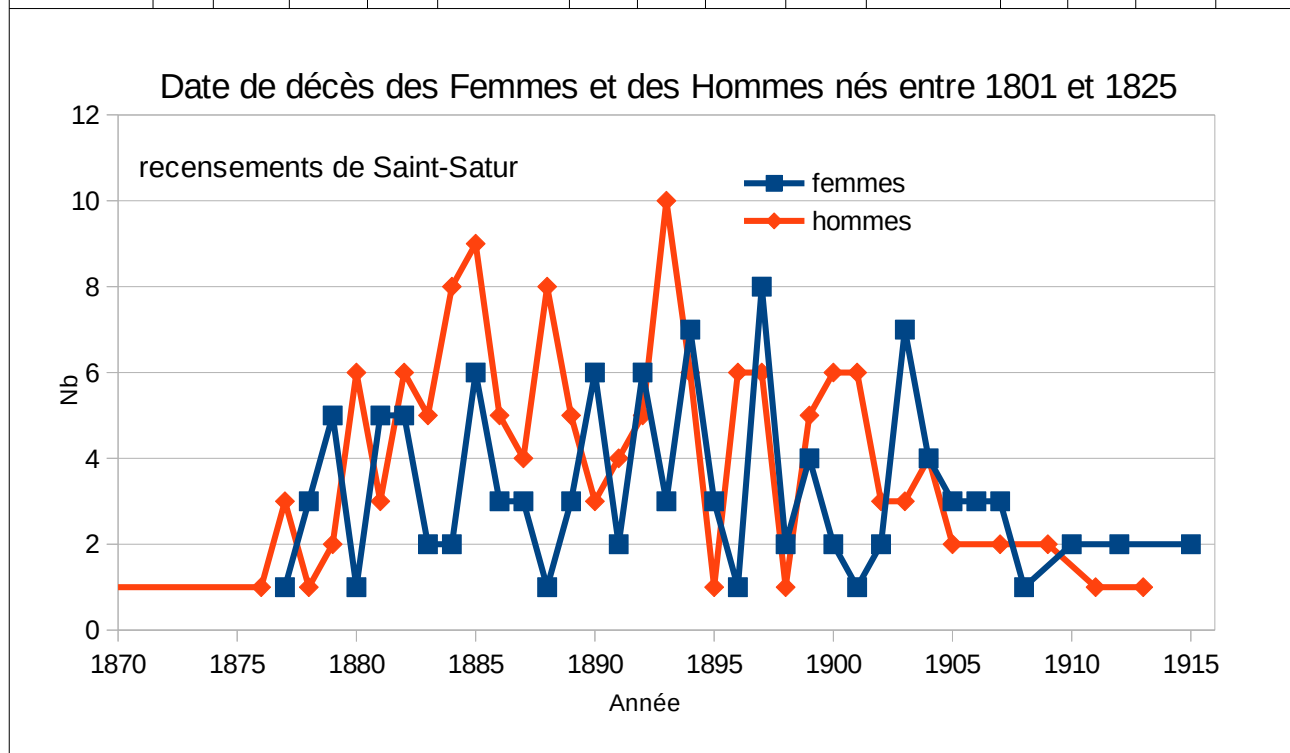
Statistiques sur les individus nés entre 1801 et 1825 à Saint-Satur

Répartition des dates à la naissance, au décès, au mariage des natifs de Saint-Satur

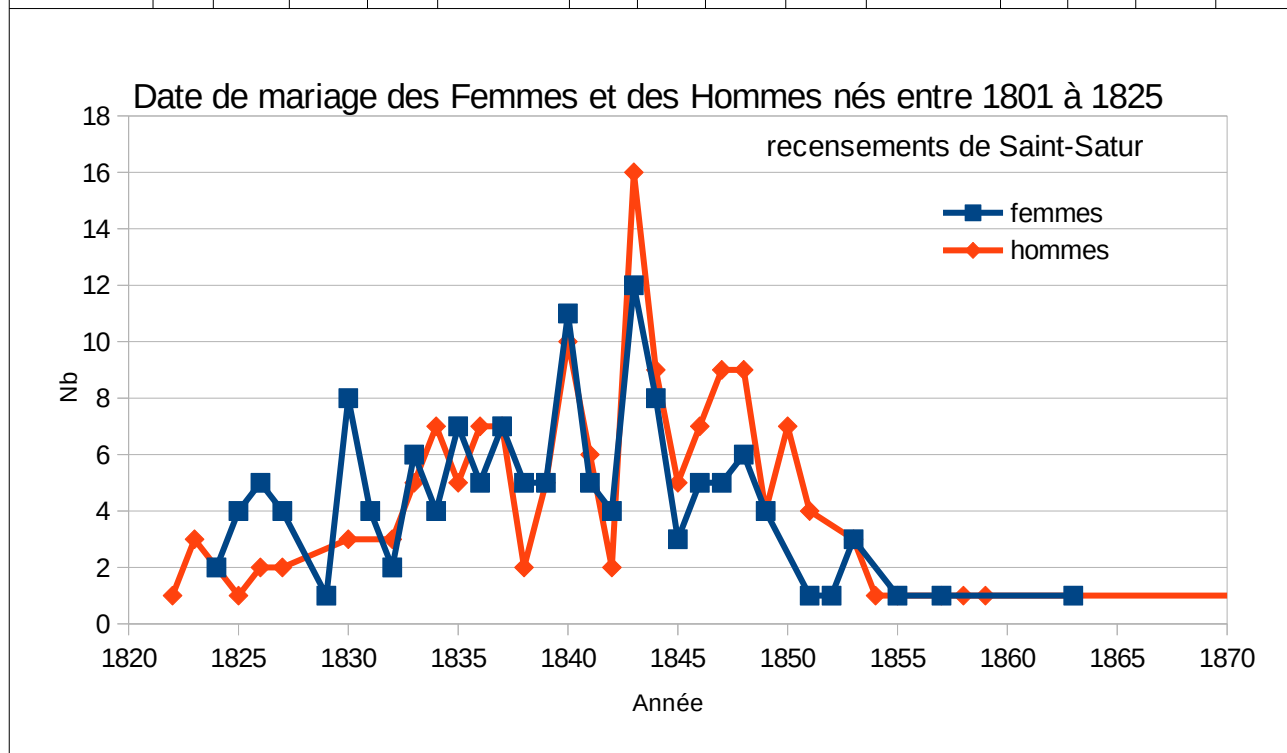
Individus nés entre 1801 et 1825 natifs de Saint-Satur															
Année naissance	F	H	F + H	%	Année naissance	F	H	F + H	%	Année naissance	F	H	F + H	%	
1801	2	3	5	1,6	1810	4	10	14	4,4	1819	11	9	20	6,3	
1811	7	8	15	4,7	1811	7	8	15	4,7	1820	8	10	18	5,7	
1812	4	10	14	4,4	1812	4	10	14	4,4	1821	7	5	12	3,8	
1813	6	5	11	3,5	1813	6	5	11	3,5	1822	7	10	17	5,3	
1814	7	2	9	2,8	1814	7	2	9	2,8	1823	15	7	22	6,9	
1815	5	5	10	3,1	1815	5	5	10	3,1	1824	9	9	18	5,7	
1816	8	13	21	6,6	1816	8	13	21	6,6	1825	4	7	11	3,5	
1817	7	17	24	7,5	1817	7	17	24	7,5	Total	152	166	318	100,0	
1818	6	4	10	3,1	1818	6	4	10	3,1						



Individus nés entre 1801 et 1825 natifs de Saint-Satur														
Année décès	F	H	F + H	%	Année décès	F	H	F + H	%	Année décès	F	H	F + H	%
Sans info	38	22	60	18,9	1888	1	8	9	2,8	1902	2	3	5	1,6
1859		1	1	0,3	1889	3	5	8	2,5	1903	7	3	10	3,1
1876		1	1	0,3	1890	6	3	9	2,8	1904	4	4	8	2,5
1877	1	3	4	1,3	1891	2	4	6	1,9	1905	3	2	5	1,6
1878	3	1	4	1,3	1892	6	5	11	3,5	1906	3		3	0,9
1879	5	2	7	2,2	1893	3	10	13	4,1	1907	3	2	5	1,6
1880	1	6	7	2,2	1894	7	6	13	4,1	1908	1		1	0,3
1881	5	3	8	2,5	1895	3	1	4	1,3	1909		2	2	0,6
1882	5	6	11	3,5	1896	1	6	7	2,2	1910	2		2	0,6
1883	2	5	7	2,2	1897	8	6	14	4,4	1911		1	1	0,3
1884	2	8	10	3,1	1898	2	1	3	0,9	1912	2		2	0,6
1885	6	9	15	4,7	1899	4	5	9	2,8	1913		1	1	0,3
1886	3	5	8	2,5	1900	2	6	8	2,5	1915	2		2	0,6
1887	3	4	7	2,2	1901	1	6	7	2,2	Total	152	166	318	100,0



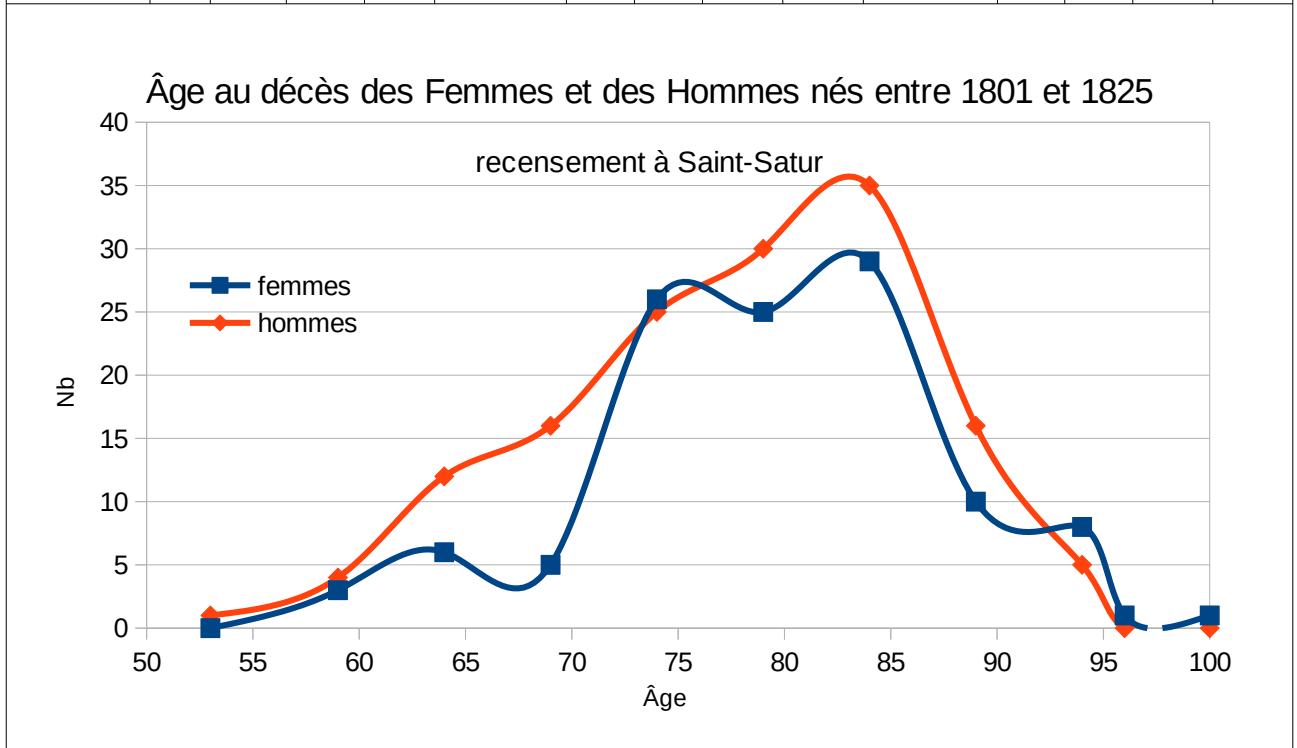
Individus nés entre 1801 et 1825 natifs de Saint-Satur															
Année mariage	F	H	F + H	%	Année mariage	F	H	F + H	%	Année mariage	F	H	F + H	%	
Sans info	12	15	27	8,5	1836	5	7	12	3,8	1850		7	7	2,2	
1822		1	1	0,3	1837	7	7	14	4,4	1851	1	4	5	1,6	
1823		3	3	0,9	1838	5	2	7	2,2	1852	1		1	0,3	
1824	2		2	0,6	1839	5	5	10	3,1	1853	3	3	6	1,9	
1825	4	1	5	1,6	1840	11	10	21	6,6	1854		1	1	0,3	
1826	5	2	7	2,2	1841	5	6	11	3,5	1855	1	1	2	0,6	
1827	4	2	6	1,9	1842	4	2	6	1,9	1857	1	1	2	0,6	
1829	1		1	0,3	1843	12	16	28	8,8	1858		1	1	0,3	
1830	8	3	11	3,5	1844	8	9	17	5,3	1859		1	1	0,3	
1831	4		4	1,3	1845	3	5	8	2,5	1863	1		1	0,3	
1832	2	3	5	1,6	1846	5	7	12	3,8	1872		1	1	0,3	
1833	6	5	11	3,5	1847	5	9	14	4,4	1882		1	1	0,3	
1834	4	7	11	3,5	1848	6	9	15	4,7	Total	152	166	318	100,0	
1835	7	5	12	3,8	1849	4	4	8	2,5						



Répartition des Âges au décès, au mariage

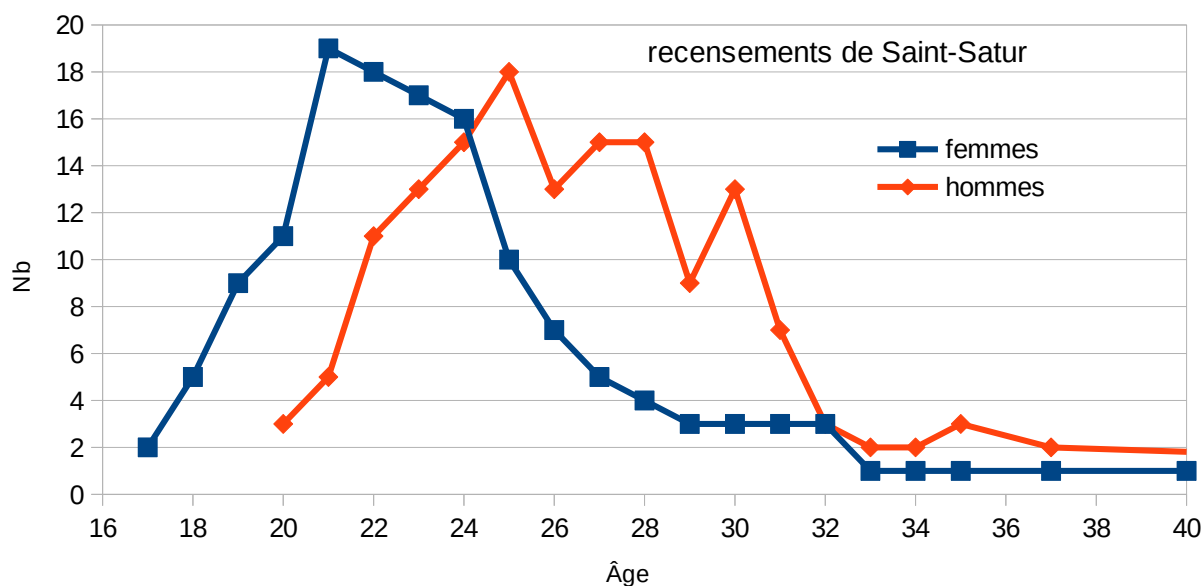
Individus nés entre 1801 et 1825 natifs de Saint-Satur															
Âge décès	F	H	F + H	%	Âge décès	F	H	F + H	%	Âge décès	F	H	F + H	%	
Sans info	38	22	60	18,9	69	2	3	5	1,6	84	9	4	13	4,1	
53		1	1	0,3	70	2	4	6	1,9	85	3	2	5	1,6	

55		1	1	0,3	71	6	3	9	2,8	86	3	6	9	2,8
57	1	1	2	0,6	72	2	9	11	3,5	87	2	3	5	1,6
58		1	1	0,3	73	7	6	13	4,1	88		2	2	0,6
59	2	1	3	0,9	74	9	3	12	3,8	89	2	3	5	1,6
60	1		1	0,3	75	7	5	12	3,8	90	2		2	0,6
61		4	4	1,3	76	3	6	9	2,8	91	2		2	0,6
62	1	1	2	0,6	77	6	10	16	5,0	92	1	2	3	0,9
63	2	4	6	1,9	78	6	5	11	3,5	93	2	3	5	1,6
64	2	3	5	1,6	79	3	4	7	2,2	94	1		1	0,3
65	2	4	6	1,9	80	3	9	12	3,8	96	1		1	0,3
66		1	1	0,3	81	5	6	11	3,5	100	1		1	0,3
67		3	3	0,9	82	5	13	18	5,7	Total	152	166	318	100,0
68	1	5	6	1,9	83	7	3	10	3,1					



Individus nés entre 1801 et 1825 natifs de Saint-Satur															
Âge mariage	F	H	F + H	%	Âge mariage	F	H	F + H	%	Âge mariage	F	H	F + H	%	
Sans info	12	15	27	8,5	24	16	15	31	9,7	32	3	3	6	1,9	
17	2		2	0,6	25	10	18	28	8,8	33	1	2	3	0,9	
18	5		5	1,6	26	7	13	20	6,3	34	1	2	3	0,9	
19	9		9	2,8	27	5	15	20	6,3	35	1	3	4	1,3	
20	11	3	14	4,4	28	4	15	19	6,0	37	1	2	3	0,9	
21	19	5	24	7,5	29	3	9	12	3,8	40	1		1	0,3	
22	18	11	29	9,1	30	3	13	16	5,0	53		1	1	0,3	
23	17	13	30	9,4	31	3	7	10	3,1	58		1	1	0,3	
										Total	152	166	318	100,0	

Âge au mariage des Femmes et des Hommes nés entre 1801 et 1825



Individus nés entre 1801 et 1825 natifs de Saint-Satur	Âge au décès			Âge au mariage		
	F	H	F + H	F	H	F + H
Âge moyen (ans)	77,9	75,9	76,8	23,6	26,9	25,4
Écart type	8,3	8,5	8,5	4,1	4,9	4,8
Nombre d'information	114	144	258	140	151	291
Nombre d'individus	152	166	318	152	166	318
% d'information	75,0	86,7	81,1	92,1	91,0	91,5

Répartition des lieux du décès et du mariage des natifs de Saint-Satur

Lieux du décès pour les individus nés entre 1801 et 1825 natifs de Saint-Satur					
Départements	Communes	F	H	F + H	%
Inconnu (00)	Inconnu (00)	41	22	63	19,8
Cher (18)	Bannay (18)		1	1	0,3
	Menetou-Salon (18)		1	1	0,3
	Ménétréol-sous-Sancerre (18)		1	1	0,3
	Saint-Satur (18)	109	138	247	77,7
Indre (36)	Saint-Gautier (36)		1	1	0,3
Loiret (45)	Châtillon-sur-Loire (45)	1		1	0,3
	Montargis (45)		1	1	0,3
Nièvre (58)	Nevers (58)		1	1	0,3
Val-de-Marne (77)	Neuilly-sur-Marne (77)	1		1	0,3
	Total	152	166	318	100,0
9 communes, 5 départements, et des lieux inconnus					

Lieux du mariage pour les individus nés entre 1801 et 1825 natifs de Saint-Satur					
Départements	Communes	F	H	F + H	%
Inconnu (00)	Inconnu (00)	14	16	30	9,4
Allier (03)	Diou (03)		1	1	0,3
Cher (18)	Levet (18)		1	1	0,3
	Ménétréol-sous-Sancerre (18)		3	3	0,9
	Saint-Satur (18)	136	139	275	86,5
	Sancerre (18)	1	3	4	1,3
	Sury-en-Vaux (18)		1	1	0,3
Loiret (45)	Orléans (45)		1	1	0,3
Paris (75)	Paris 10e (75)		1	1	0,3
	Paris 8e (75)	1		1	0,3
	Total	152	166	318	100,0
9 communes, 4 départements, et des lieux inconnus					

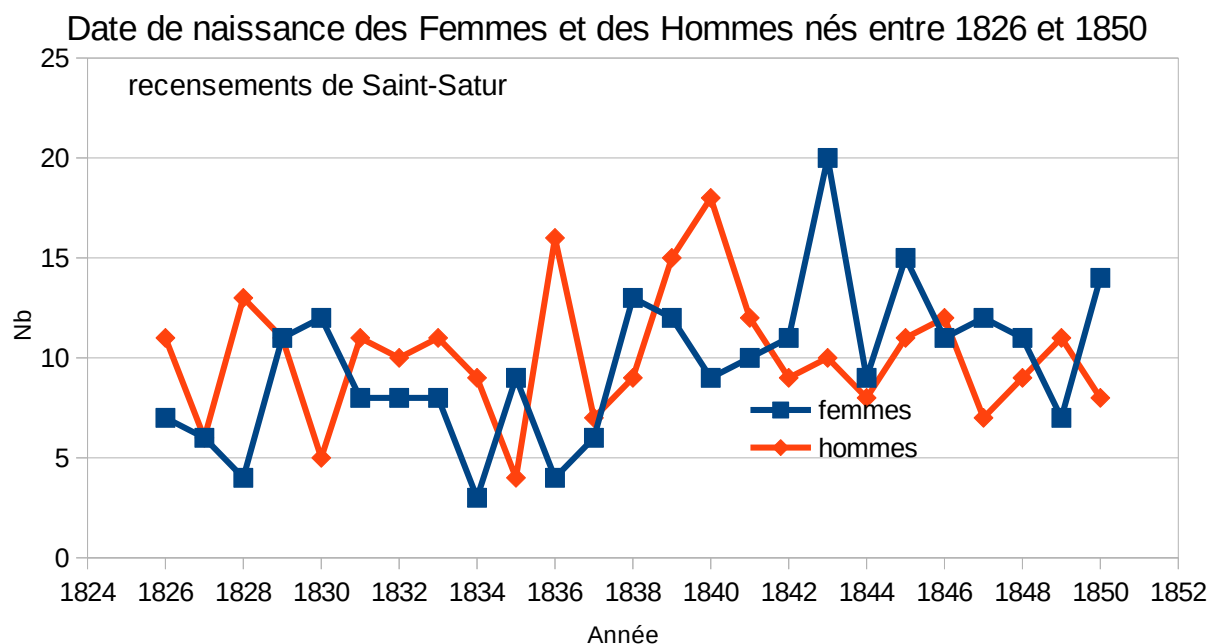
Répartition des individus dans les différents recensements

Nom du Groupe	Nb	%	Nb	%
GR1876	166	52,2	298	93,71
GR1876-1891	78	24,5		
GR1876-1891-1901	32	10,1		
GR1876-1891-1901-1906	12	3,8		
GR1876-1891-1901-1906-1911	6	1,9		
GR1876-1901	4	1,3		
GR-1891	13	4,1	16	5,03
GR-1891-1901	3	0,9		
GR-1901	2	0,6	4	1,26
GR-1901-1906	2	0,6		
Total	318	100,00	318	100,00
10 groupes				

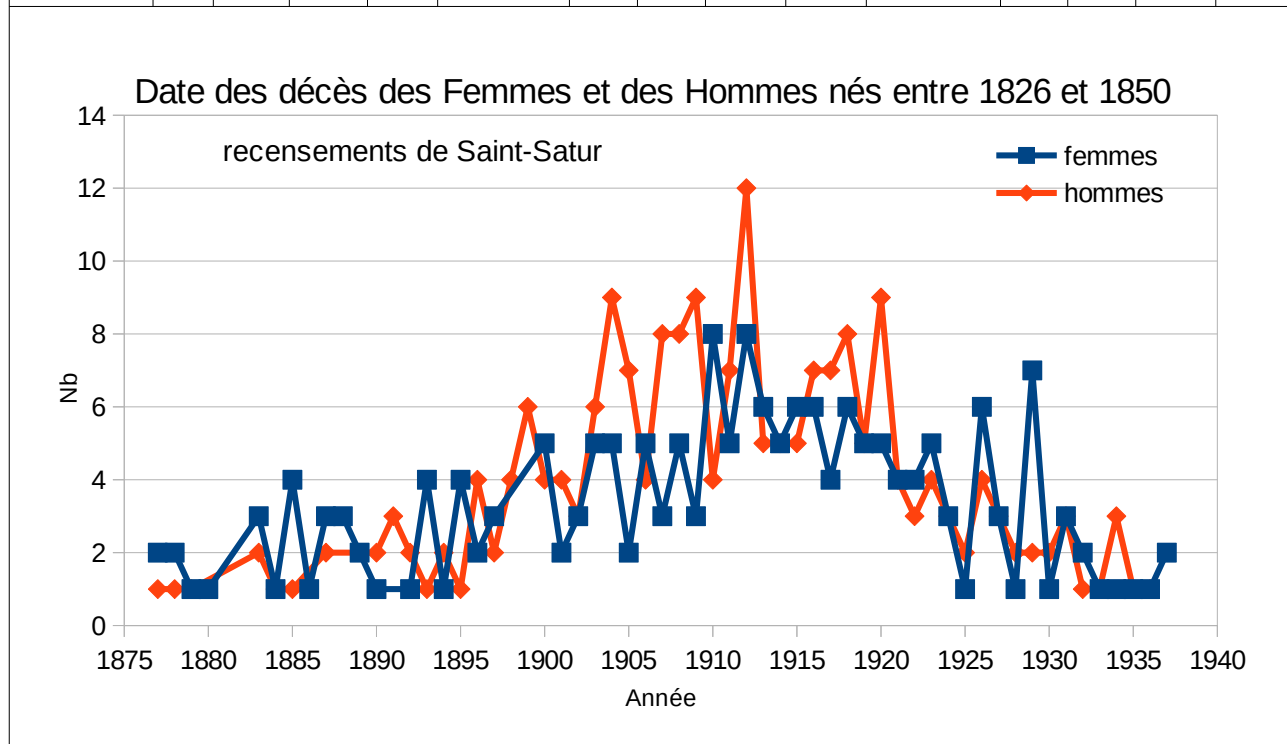
Statistiques sur les individus nés entre 1826 et 1850 à Saint-Satur

Répartition des dates à la naissance, au décès, au mariage des natifs de Saint-Satur

Individus nés entre 1826 et 1850 natifs de Saint-Satur															
Année naissance	F	H	F + H	%	Année naissance	F	H	F + H	%	Année naissance	F	H	F + H	%	
1826	7	11	18	3,7	1835	9	4	13	2,6	1844	9	8	17	3,4	
1827	6	6	12	2,4	1836	4	16	20	4,1	1845	15	11	26	5,3	
1828	4	13	17	3,4	1837	6	7	13	2,6	1846	11	12	23	4,7	
1829	11	11	22	4,5	1838	13	9	22	4,5	1847	12	7	19	3,9	
1830	12	5	17	3,4	1839	12	15	27	5,5	1848	11	9	20	4,1	
1831	8	11	19	3,9	1840	9	18	27	5,5	1849	7	11	18	3,7	
1832	8	10	18	3,7	1841	10	12	22	4,5	1850	14	8	22	4,5	
1833	8	11	19	3,9	1842	11	9	20	4,1	Total	240	253	493	100,0	
1834	3	9	12	2,4	1843	20	10	30	6,1						

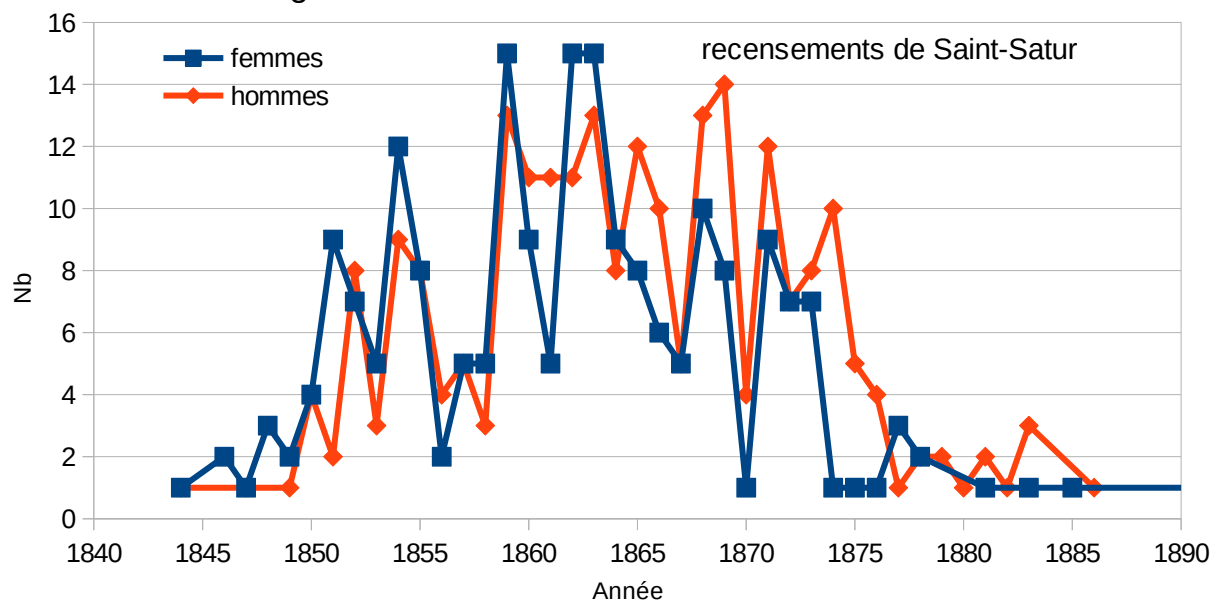


Individus nés entre 1826 et 1850 natifs de Saint-Satur															
Année décès	F	H	F + H	%	Année décès	F	H	F + H	%	Année décès	F	H	F + H	%	
Sans info	53	42	95	19,3	1898		4	4	0,8	1918	6	8	14	2,8	
1877	2	1	3	0,6	1899		6	6	1,2	1919	5	5	10	2,0	
1878	2	1	3	0,6	1900	5	4	9	1,8	1920	5	9	14	2,8	
1879	1	1	2	0,4	1901	2	4	6	1,2	1921	4	4	8	1,6	
1880	1		1	0,2	1902	3	3	6	1,2	1922	4	3	7	1,4	
1883	3	2	5	1,0	1903	5	6	11	2,2	1923	5	4	9	1,8	
1884	1	1	2	0,4	1904	5	9	14	2,8	1924	3	3	6	1,2	
1885	4	1	5	1,0	1905	2	7	9	1,8	1925	1	2	3	0,6	
1886	1		1	0,2	1906	5	4	9	1,8	1926	6	4	10	2,0	
1887	3	2	5	1,0	1907	3	8	11	2,2	1927	3	3	6	1,2	
1888	3		3	0,6	1908	5	8	13	2,6	1928	1	2	3	0,6	
1889	2		2	0,4	1909	3	9	12	2,4	1929	7	2	9	1,8	
1890	1	2	3	0,6	1910	8	4	12	2,4	1930	1	2	3	0,6	
1891		3	3	0,6	1911	5	7	12	2,4	1931	3	3	6	1,2	
1892	1	2	3	0,6	1912	8	12	20	4,1	1932	2	1	3	0,6	
1893	4	1	5	1,0	1913	6	5	11	2,2	1933	1	1	2	0,4	
1894	1	2	3	0,6	1914	5	5	10	2,0	1934	1	3	4	0,8	
1895	4	1	5	1,0	1915	6	5	11	2,2	1935	1	1	2	0,4	
1896	2	4	6	1,2	1916	6	7	13	2,6	1936	1	1	2	0,4	
1897	3	2	5	1,0	1917	4	7	11	2,2	1937	2		2	0,4	
										Total	240	253	493	100,0	



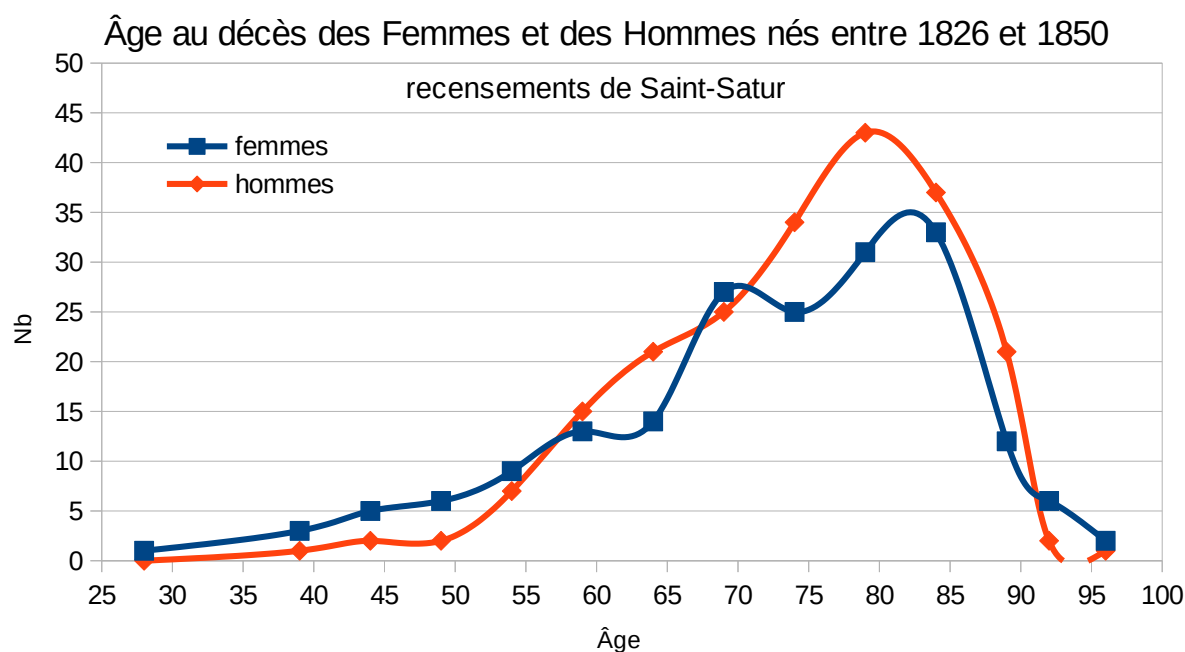
Individus nés entre 1826 et 1850 natifs de Saint-Satur															
Année mariage	F	H	F + H	%	Année mariage	F	H	F + H	%	Année mariage	F	H	F + H	%	
Sans info	32	20	52	10,5	1859	15	13	28	5,7	1874	1	10	11	2,2	
1844	1	1	2	0,4	1860	9	11	20	4,1	1875	1	5	6	1,2	
1846	2		2	0,4	1861	5	11	16	3,2	1876	1	4	5	1,0	
1847	1	1	2	0,4	1862	15	11	26	5,3	1877	3	1	4	0,8	
1848	3		3	0,6	1863	15	13	28	5,7	1878	2	2	4	0,8	
1849	2	1	3	0,6	1864	9	8	17	3,4	1879		2	2	0,4	
1850	4	4	8	1,6	1865	8	12	20	4,1	1880		1	1	0,2	
1851	9	2	11	2,2	1866	6	10	16	3,2	1881	1	2	3	0,6	
1852	7	8	15	3,0	1867	5	5	10	2,0	1882		1	1	0,2	
1853	5	3	8	1,6	1868	10	13	23	4,7	1883	1	3	4	0,8	
1854	12	9	21	4,3	1869	8	14	22	4,5	1885	1		1	0,2	
1855	8	8	16	3,2	1870	1	4	5	1,0	1886		1	1	0,2	
1856	2	4	6	1,2	1871	9	12	21	4,3	1893	1		1	0,2	
1857	5	5	10	2,0	1872	7	7	14	2,8	1898	1		1	0,2	
1858	5	3	8	1,6	1873	7	8	15	3,0	Total	240	253	493	100	

Date de mariage des Femmes et des Hommes nés entre 1826 et 1850

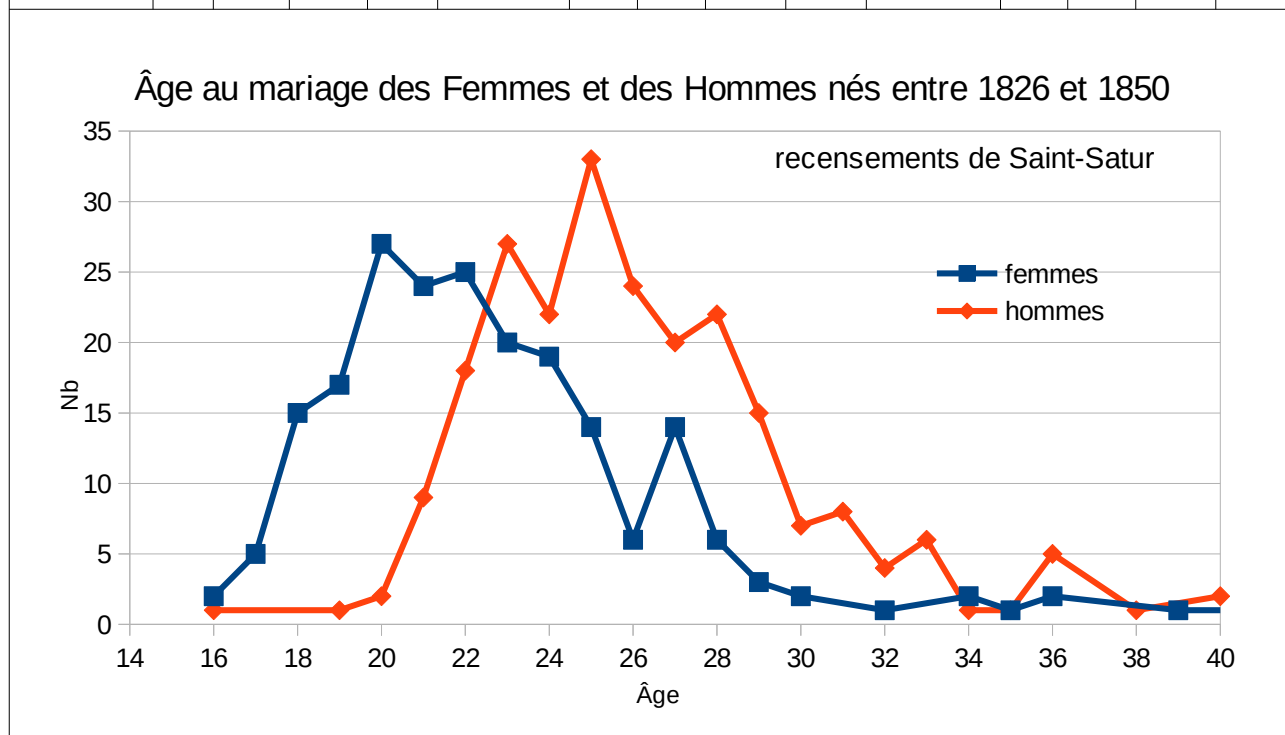


Répartition des Âges au décès, au mariage des natifs de St-Satur

Individus nés entre 1826 et 1850 natifs à Saint-Satur															
Âge décès	F	H	F + H	%	Âge décès	F	H	F + H	%	Âge décès	F	H	F + H	%	
Sans info	53	42	95	19,3	57	3	1	4	0,8	77	12	8	20	4,1	
28	1		1	0,2	58	4	6	10	2,0	78	4	5	9	1,8	
35	1		1	0,2	59	1	6	7	1,4	79	5	12	17	3,4	
39	2	1	3	0,6	60		2	2	0,4	80	7	10	17	3,4	
41	1	1	2	0,4	61	3	6	9	1,8	81	3	8	11	2,2	
42	2		2	0,4	62	4	3	7	1,4	82	5	9	14	2,8	
43	1	1	2	0,4	63	1	5	6	1,2	83	9	5	14	2,8	
44	1		1	0,2	64	6	5	11	2,2	84	9	5	14	2,8	
45	2		2	0,4	65	4	3	7	1,4	85	4	5	9	1,8	
46	1		1	0,2	66	5	5	10	2,0	86	1	5	6	1,2	
47	2	1	3	0,6	67	4	4	8	1,6	87	2	5	7	1,4	
48	1		1	0,2	68	5	4	9	1,8	88	1	4	5	1,0	
49		1	1	0,2	69	9	9	18	3,7	89	4	2	6	1,2	
50	2		2	0,4	70	2	5	7	1,4	90	2	1	3	0,6	
51	2	1	3	0,6	71	1	7	8	1,6	91	2		2	0,4	
52	1		1	0,2	72	10	8	18	3,7	92	2	1	3	0,6	
53	2	3	5	1,0	73	7	5	12	2,4	95	2		2	0,4	
54	2	3	5	1,0	74	5	9	14	2,8	96		1	1	0,2	
55	2	2	4	0,8	75	6	5	11	2,2	Total	240	253	493	100,0	
56	3		3	0,6	76	4	13	17	3,4						



Individus nés entre 1826 et 1850 natifs à Saint-Satur															
Âge mariage	F	H	F + H	%	Âge mariage	F	H	F + H	%	Âge mariage	F	H	F + H	%	
Sans info	32	20	52	10,5	25	14	33	47	9,5	35	1	1	2	0,4	
16	2	1	3	0,6	26	6	24	30	6,1	36	2	5	7	1,4	
17	5		5	1,0	27	14	20	34	6,9	38		1	1	0,2	
18	15		15	3,0	28	6	22	28	5,7	39	1		1	0,2	
19	17	1	18	3,7	29	3	15	18	3,7	40		2	2	0,4	
20	27	2	29	5,9	30	2	7	9	1,8	44		2	2	0,4	
21	24	9	33	6,7	31		8	8	1,6	47		1	1	0,2	
22	25	18	43	8,7	32	1	4	5	1,0	49		1	1	0,2	
23	20	27	47	9,5	33		6	6	1,2	51	1		1	0,2	
24	19	22	41	8,3	34	2	1	3	0,6	60	1		1	0,2	
										Total	240	253	493	100	



Individus nés entre 1826 et 1850 natifs de Saint-Satur	Âge au décès			Âge au mariage		
	F	H	F + H	F	H	F + H
Âge moyen (ans)	70,7	72,7	71,8	23,0	26,5	24,9
Écart type	13,2	10,4	11,8	5,0	4,6	5,1
Nombre d'information	187	211	398	208	233	441
Nombre d'individus	240	253	493	240	253	493
% d'information	77,9	83,4	80,7	86,7	92,1	89,4

Répartition des lieux du décès et du mariage des natifs de Saint-Satur

Lieux du décès pour les individus nés entre 1826 et 1850 natifs de Saint-Satur					
Départements	Communes	F	H	F + H	%
Inconnu (00)	Inconnu (00)	57	44	101	20,5
Aisne (02)	Saint-Quentin (02)		1	1	0,2
Cher (18)	Bourges (18)	1		1	0,2
	Ménétréol-sous-Sancerre (18)		3	3	0,6
	Saint-Satur (18)	174	195	369	74,8
	Sancerre (18)	4	2	6	1,2
Corrèze (19)	Tulle (19)		1	1	0,2
Loiret (45)	Gien (45)		1	1	0,2
	Orléans (45)	1		1	0,2
Nièvre (58)	Charité-sur-Loire (la) (58)		1	1	0,2
Paris (75)	Paris 18e (75)		1	1	0,2
	Paris 20e (75)		1	1	0,2
	Paris 4e (75)		1	1	0,2
	Paris 7e (75)	1		1	0,2
Seine-et-Marne (77)	Écuelles (77)	1		1	0,2
	Fontainebleau (77)	1	1	2	0,4
	Provins (77)		1	1	0,2
	Total	240	253	493	100,0
16 communes, 7 départements et des lieux inconnus					

Lieux du mariage pour les individus nés entre 1826 et 1850 natifs de Saint-Satur					
Départements	Communes	F	H	F + H	%
Inconnu (00)	Inconnu (00)	33	20	53	10,8
Cher (18)	Bannay (18)	1	5	6	1,2
	Crézancy-en-Sancerre (18)		1	1	0,2
	Jars (18)		2	2	0,4
	Menetou-Râtel (18)		1	1	0,2
	Ménétréol-sous-Sancerre (18)	1	9	10	2,0
	Noyer (le) (18)		1	1	0,2
	Saint-Satur (18)	200	181	381	77,3
	Sainte-Gemme-en-Sancerrois (18)		1	1	0,2
	Sancerre (18)	2	8	10	2,0
	Sury-en-Vaux (18)		4	4	0,8
	Verdigny (18)		1	1	0,2
	Vierzon-Village (18)		1	1	0,2
Indre-et-Loire (37)	Razines (37)	1		1	0,2
	Vouvray (37)		1	1	0,2
Nièvre (58)	Cosne-Cours-sur-Loire (58)		2	2	0,4

Lieux du mariage pour les individus nés entre 1826 et 1850 natifs de Saint-Satur					
Départements	Communes	F	H	F + H	%
	Myennes (58)		2	2	0,4
	Pouilly-sur-Loire (58)		1	1	0,2
	Saint-Amand-en-Puisaye (58)		1	1	0,2
	Saint-Andelain (58)		2	2	0,4
	Tracy-sur-Loire (58)		1	1	0,2
Paris (75)	Paris 10e (75)		1	1	0,2
	Paris 16e (75)		1	1	0,2
	Paris 1e (75)		1	1	0,2
	Paris 4e (75)		1	1	0,2
	Paris 7e (75)	1		1	0,2
Val-de-Marne (77)	Voulx (77)		1	1	0,2
Yonne (89)	Auxerre (89)	1		1	0,2
	Chigy (89)		2	2	0,4
	Villemanoche (89)		1	1	0,2
Total		240	253	493	100
29 communes, 6 départements et des lieux inconnus					

Répartition des individus dans les différents recensements

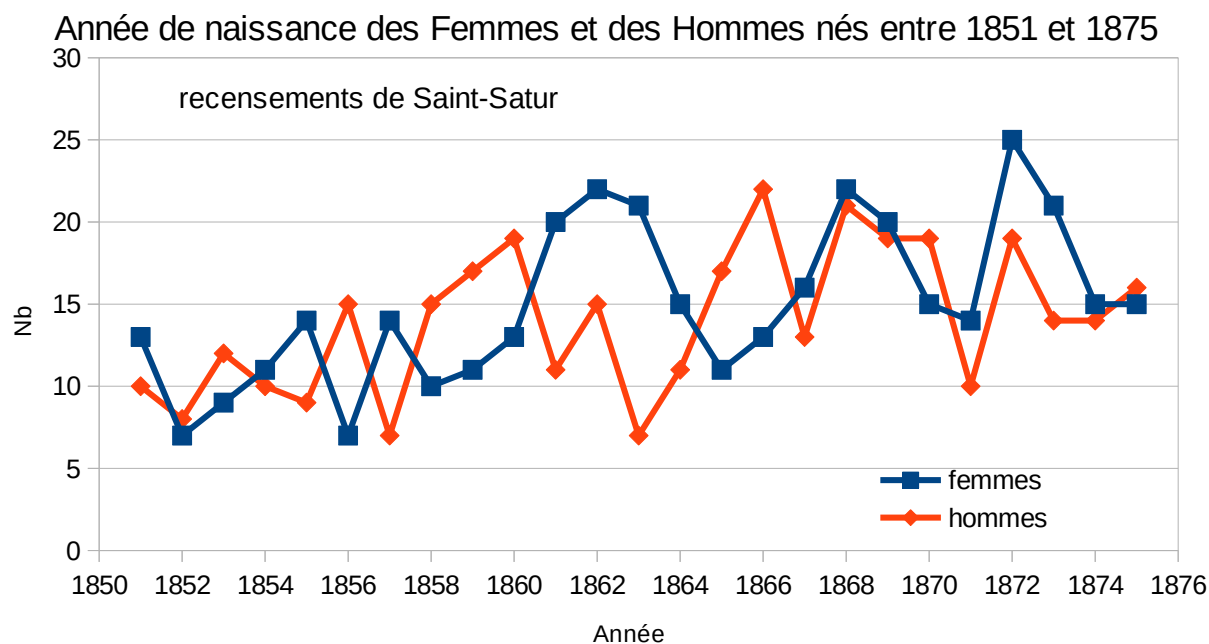
Nom du Groupe	Nb	%	Nb	%
GR1876	85	17,2	104	21,1
GR1876-----1926---	1	0,2		
GR1876-----1921----	1	0,2		
GR1876----1911-1921-1926---	1	0,2		
GR1876---1906-----	1	0,2		
GR1876--1901-----	1	0,2		
GR1876--1901-1906-----	4	0,8		
GR1876--1901-1906-1911-----	6	1,2		
GR1876--1901-1906-1911-1921----	1	0,2		
GR1876--1901-1906-1911-1921-1926---	2	0,4		
GR1876--1901-1906-1911-1921-1926-1931--	1	0,2		
GR1876-1891-----	56	11,4	300	60,9
GR1876-1891--1906-----	3	0,6		
GR1876-1891--1906-1911-----	3	0,6		
GR1876-1891-1901-----	43	8,7		
GR1876-1891-1901--1911-----	2	0,4		
GR1876-1891-1901-1906-----	53	10,8		
GR1876-1891-1901-1906--1921-1926---	1	0,2		
GR1876-1891-1901-1906-1911-----	86	17,4		
GR1876-1891-1901-1906-1911--1926-1931--	1	0,2		
GR1876-1891-1901-1906-1911-1921----	20	4,1		

Nom du Groupe	Nb	%	Nb	%
GR1876-1891-1901-1906-1911-1921-1926---	17	3,4	36	7,3
GR1876-1891-1901-1906-1911-1921-1926-1931--	11	2,2		
GR1876-1891-1901-1906-1911-1921-1926-1931-1936-	4	0,8		
GR-1891	8	1,6		
GR-1891-----1926	1	0,2		
GR-1891-1901	6	1,2		
GR-1891-1901-1906	4	0,8		
GR-1891-1901-1906-1911	12	2,4		
GR-1891-1901-1906-1911-1921-1926	2	0,4		
GR-1891-1901-1906-1911-1921-1926-1931	2	0,4		
GR-1891-1901-1906-1911-1921-1926-1931-1936-	1	0,2	21	4,3
GR--1901	7	1,4		
GR--1901-1906	2	0,4		
GR--1901-1906--1921	2	0,4		
GR--1901-1906-1911	8	1,6		
GR--1901-1906-1911-1921	2	0,4		
GR---1906	11	2,2	14	2,8
GR---1906-1911	2	0,4		
GR---1906-1911-1921-1926	1	0,2		
GR----1911	7	1,4	10	2,0
GR----1911-1921	2	0,4		
GR----1911-1921-1926-1931	1	0,2		
GR-----1921	6	1,2	8	1,6
GR-----1921-1926	1	0,2		
GR-----1926	1	0,2		
Total	493	100,0	493	100,0
46 groupes				

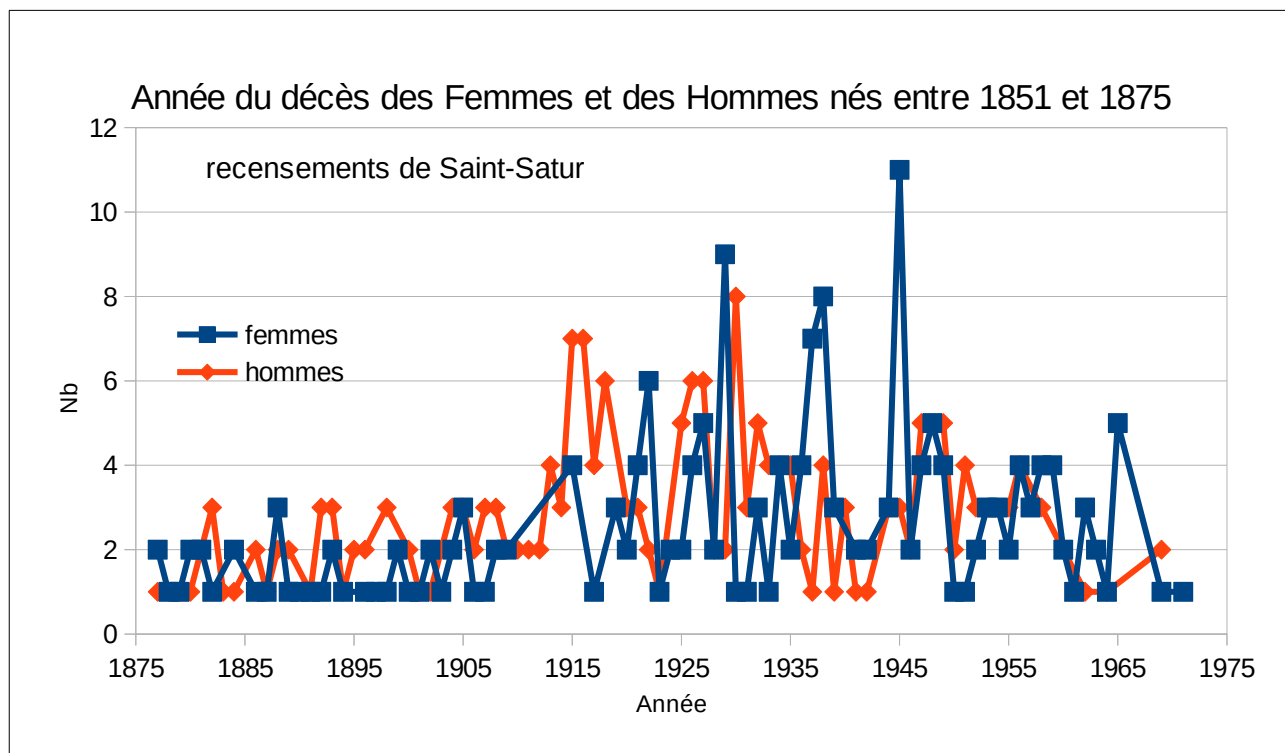
Statistiques sur les individus nés entre 1851 et 1875 à Saint-Satur

Répartition des dates à la naissance, au décès, au mariage des natifs de Saint-Satur

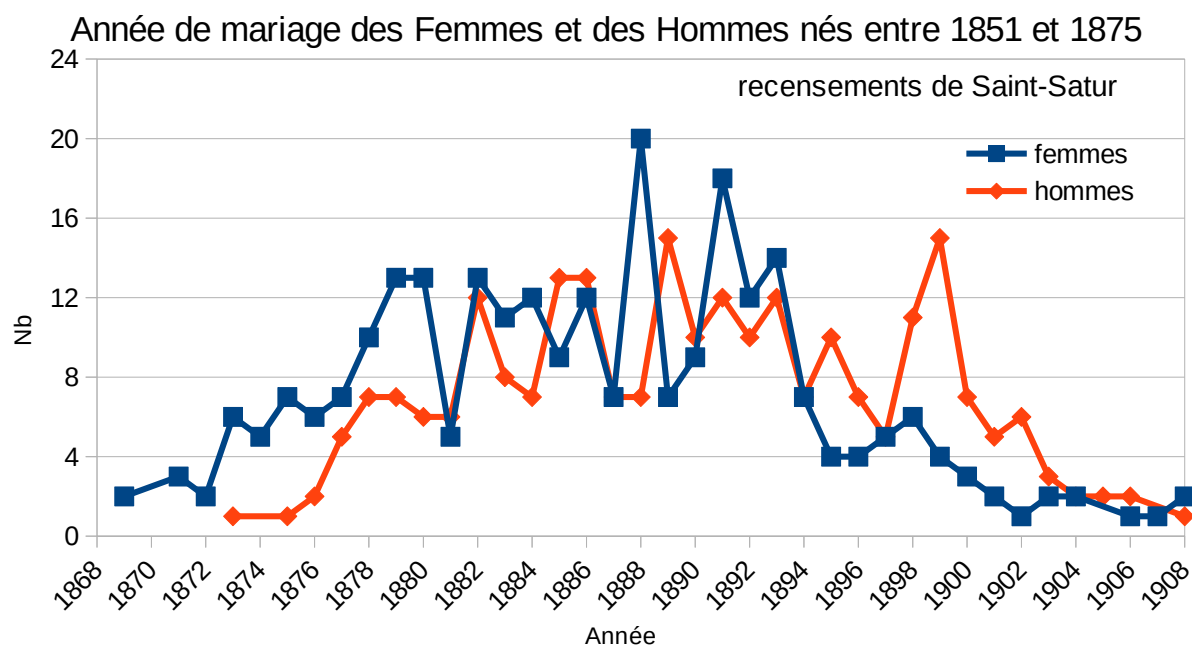
Individus nés entre 1851 et 1875 natifs de Saint-Satur															
Année naissance	F	H	F + H	%	Année naissance	F	H	F + H	%	Année naissance	F	H	F + H	%	
1851	13	10	23	3,2	1860	13	19	32	4,4	1869	20	19	39	5,4	
1852	7	8	15	2,1	1861	20	11	31	4,3	1870	15	19	34	4,7	
1853	9	12	21	2,9	1862	22	15	37	5,1	1871	14	10	24	3,3	
1854	11	10	21	2,9	1863	21	7	28	3,9	1872	25	19	44	6,1	
1855	14	9	23	3,2	1864	15	11	26	3,6	1873	21	14	35	4,8	
1856	7	15	22	3,0	1865	11	17	28	3,9	1874	15	14	29	4,0	
1857	14	7	21	2,9	1866	13	22	35	4,8	1875	15	16	31	4,3	
1858	10	15	25	3,5	1867	16	13	29	4,0	Total	374	350	724	100,0	
1859	11	17	28	3,9	1868	22	21	43	5,9						



Individus nés entre 1851 et 1875 natifs de Saint-Satur														
Année décès	F	H	F + H	%	Année décès	F	H	F + H	%	Année décès	F	H	F + H	%
Sans info	175	137	312	43,1	1907	1	3	4	0,6	1937	7	1	8	1,1
1877	2	1	3	0,4	1908	2	3	5	0,7	1938	8	4	12	1,7
1878	1	1	2	0,3	1909	2	2	4	0,6	1939	3	1	4	0,6
1879	1	1	2	0,3	1910		2	2	0,3	1940		3	3	0,4
1880	2	1	3	0,4	1911		2	2	0,3	1941	2	1	3	0,4
1881	2		2	0,3	1912		2	2	0,3	1942	2	1	3	0,4
1882	1	3	4	0,6	1913		4	4	0,6	1944	3	3	6	0,8
1883		1	1	0,1	1914		3	3	0,4	1945	11	3	14	1,9
1884	2	1	3	0,4	1915	4	7	11	1,5	1946	2	2	4	0,6
1886	1	2	3	0,4	1916		7	7	1,0	1947	4	5	9	1,2
1887	1	1	2	0,3	1917	1	4	5	0,7	1948	5	5	10	1,4
1888	3	2	5	0,7	1918		6	6	0,8	1949	4	5	9	1,2
1889	1	2	3	0,4	1919	3		3	0,4	1950	1	2	3	0,4
1890	1		1	0,1	1920	2	3	5	0,7	1951	1	4	5	0,7
1891	1	1	2	0,3	1921	4	3	7	1,0	1952	2	3	5	0,7
1892	1	3	4	0,6	1922	6	2	8	1,1	1953	3	3	6	0,8
1893	2	3	5	0,7	1923	1	1	2	0,3	1954	3	3	6	0,8
1894	1	1	2	0,3	1924	2		2	0,3	1955	2	3	5	0,7
1895		2	2	0,3	1925	2	5	7	1,0	1956	4	4	8	1,1
1896	1	2	3	0,4	1926	4	6	10	1,4	1957	3		3	0,4
1897	1		1	0,1	1927	5	6	11	1,5	1958	4	3	7	1,0
1898	1	3	4	0,6	1928	2	2	4	0,6	1959	4		4	0,6
1899	2		2	0,3	1929	9	2	11	1,5	1960	2		2	0,3
1900	1	2	3	0,4	1930	1	8	9	1,2	1961	1		1	0,1
1901	1	1	2	0,3	1931	1	3	4	0,6	1962	3	1	4	0,6
1902	2	1	3	0,4	1932	3	5	8	1,1	1963	2		2	0,3
1903	1	2	3	0,4	1933	1	4	5	0,7	1964	1	1	2	0,3
1904	2	3	5	0,7	1934	4	4	8	1,1	1965	5		5	0,7
1905	3	3	6	0,8	1935	2	4	6	0,8	1969	1	2	3	0,4
1906	1	2	3	0,4	1936	4	2	6	0,8	1971	1		1	0,1
										Total	374	350	724	100,0

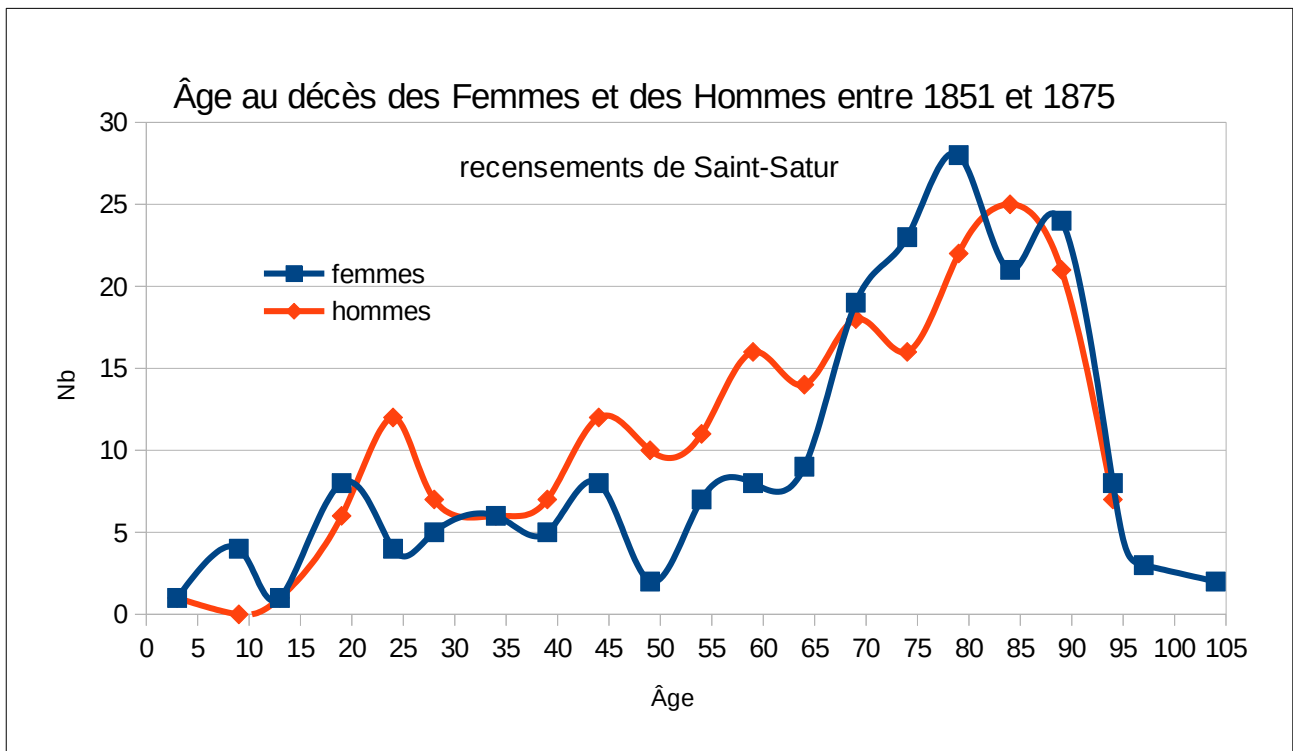


Individus nés entre 1851 et 1875 natifs de Saint-Satur														
Année mariage	F	H	F + H	%	Année mariage	F	H	F + H	%	Année mariage	F	H	F + H	%
Sans info	107	101	208	28,7	1884	12	7	19	2,6	1899	4	15	19	2,6
1869	2		2	0,3	1885	9	13	22	3,0	1900	3	7	10	1,4
1871	3		3	0,4	1886	12	13	25	3,5	1901	2	5	7	1,0
1872	2		2	0,3	1887	7	7	14	1,9	1902	1	6	7	1,0
1873	6	1	7	1,0	1888	20	7	27	3,7	1903	2	3	5	0,7
1874	5		5	0,7	1889	7	15	22	3,0	1904	2	2	4	0,6
1875	7	1	8	1,1	1890	9	10	19	2,6	1905		2	2	0,3
1876	6	2	8	1,1	1891	18	12	30	4,1	1906	1	2	3	0,4
1877	7	5	12	1,7	1892	12	10	22	3,0	1907	1		1	0,1
1878	10	7	17	2,3	1893	14	12	26	3,6	1908	2	1	3	0,4
1879	13	7	20	2,8	1894	7	7	14	1,9	1909		1	1	0,1
1880	13	6	19	2,6	1895	4	10	14	1,9	1911		1	1	0,1
1881	5	6	11	1,5	1896	4	7	11	1,5	1912		1	1	0,1
1882	13	12	25	3,5	1897	5	5	10	1,4	1915		1	1	0,1
1883	11	8	19	2,6	1898	6	11	17	2,3	1921		1	1	0,1
										Total	374	350	724	100,0

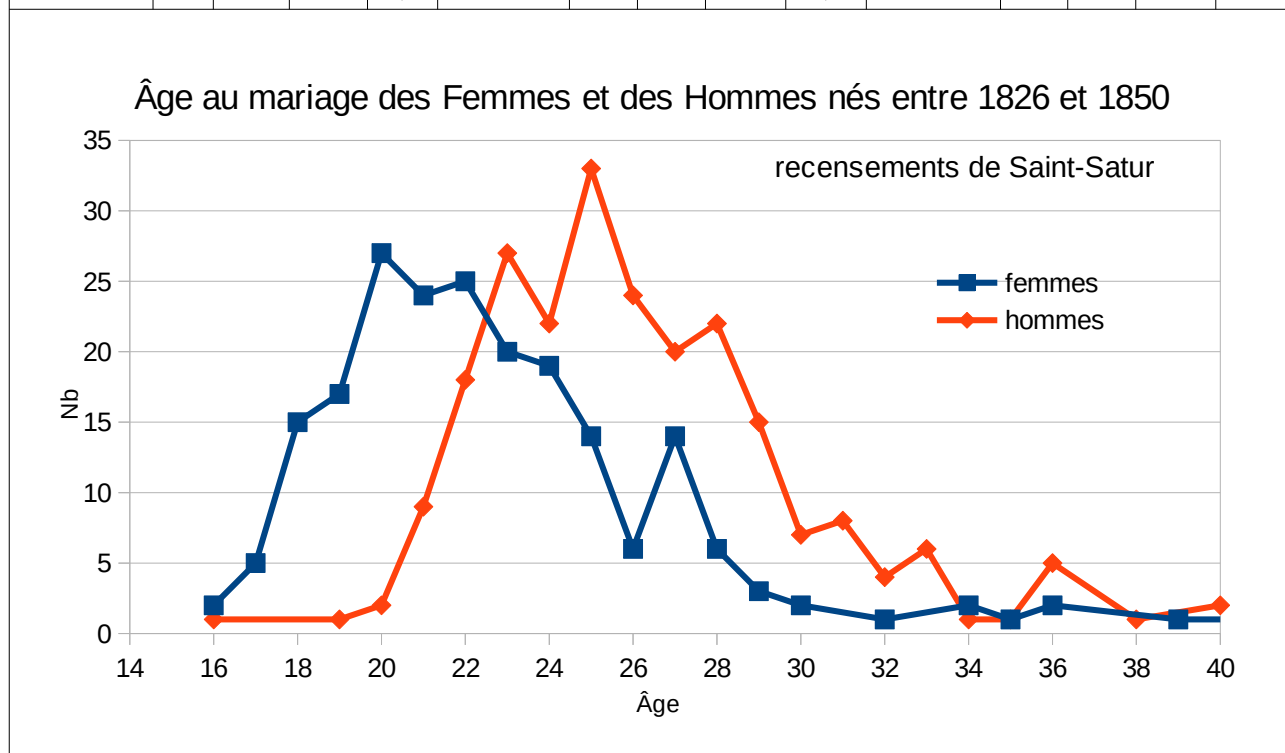


Répartition des Âges au décès, au mariage des natifs de St-Satur

Individus nés entre 1851 et 1875 natifs à Saint-Satur														
Âge décès	F	H	F + H	%	Âge décès	F	H	F + H	%	Âge décès	F	H	F + H	%
Sans info	178	138	316	43,6	39		1	1	0,1	69	7	6	13	1,8
2	1		1	0,1	40	2	3	5	0,7	70	2	3	5	0,7
3		1	1	0,1	41	2	3	5	0,7	71	5	2	7	1,0
6	1		1	0,1	42	1	5	6	0,8	72	6	5	11	1,5
7	2		2	0,3	43		1	1	0,1	73	9	3	12	1,7
9	1		1	0,1	44	3		3	0,4	74	1	3	4	0,6
11		1	1	0,1	45		1	1	0,1	75	8	3	11	1,5
13	1		1	0,1	46		2	2	0,3	76	8	3	11	1,5
15	1		1	0,1	47		5	5	0,7	77	1	4	5	0,7
16	1		1	0,1	48	2	1	3	0,4	78	9	4	13	1,8
17	2	2	4	0,6	49		1	1	0,1	79	2	8	10	1,4
18	2	1	3	0,4	50		2	2	0,3	80	2	7	9	1,2
19	2	3	5	0,7	51	2	2	4	0,6	81	1	4	5	0,7
20	2	4	6	0,8	52	1	2	3	0,4	82	4	5	9	1,2
21		3	3	0,4	53		2	2	0,3	83	7	5	12	1,7
22		3	3	0,4	54	4	3	7	1,0	84	7	4	11	1,5
23	1	2	3	0,4	55	3	1	4	0,6	85	3	6	9	1,2
24	1		1	0,1	56		5	5	0,7	86	5	3	8	1,1
25	1	3	4	0,6	57	1		1	0,1	87	5	3	8	1,1
26	1	2	3	0,4	58		3	3	0,4	88	7	7	14	1,9
27	1	1	2	0,3	59	4	7	11	1,5	89	4	2	6	0,8
28	2	1	3	0,4	60	2	4	6	0,8	90	6	2	8	1,1
30	3	2	5	0,7	61	1	2	3	0,4	92	1	3	4	0,6
31	1	1	2	0,3	62		3	3	0,4	93		2	2	0,3
32	1	2	3	0,4	63	1	3	4	0,6	94	1		1	0,1
34	1	1	2	0,3	64	5	2	7	1,0	95	1		1	0,1
35		2	2	0,3	65	1	5	6	0,8	96	1		1	0,1
36	2	3	5	0,7	66	5	3	8	1,1	97	1		1	0,1
37	1		1	0,1	67	3	2	5	0,7	102	1		1	0,1
38	2	1	3	0,4	68	3	2	5	0,7	104	1		1	0,1
										Total	374	350	724	100,0



Individus nés entre 1851 et 1875 natifs à Saint-Satur															
Âge mariage	F	H	F + H	%	Âge mariage	F	H	F + H	%	Âge mariage	F	H	F + H	%	
Sans info	107	101	208	28,7	26	12	35	47	6,5	37	2		2	0,3	
16	2		2	0,3	27	6	28	34	4,7	38		1	1	0,1	
17	7		7	1,0	28	5	28	33	4,6	39	1		1	0,1	
18	19		19	2,6	29	3	18	21	2,9	40		1	1	0,1	
19	23	1	24	3,3	30	2	13	15	2,1	41		1	1	0,1	
20	34		34	4,7	31	4	7	11	1,5	42		1	1	0,1	
21	35	1	36	5,0	32	2	5	7	1,0	45		1	1	0,1	
22	45	6	51	7,0	33	2	2	4	0,6	47		1	1	0,1	
23	18	15	33	4,6	34	3	5	8	1,1	50		1	1	0,1	
24	22	24	46	6,4	35		5	5	0,7	55		2	2	0,3	
25	16	46	62	8,6	36	4	1	5	0,7	Total	374	350	724	100	



Individus nés entre 1851 et 1875 natifs de Saint-Satur	Âge au décès			Âge au mariage		
	F	H	F + H	F	H	F + H
Âge moyen (ans)	65,0	60,9	62,8	22,7	27,5	25,0
Écart type	23,2	22,0	22,6	4,2	4,7	5,1
Nombre d'information	196	212	408	267	249	516
Nombre d'individus	374	350	724	374	350	724
% d'information	52,4	60,6	56,4	71,4	71,1	71,3

Répartition des lieux du décès et du mariage des natifs de Saint-Satur

Lieux du décès pour les individus nés entre 1851 et 1875 natifs de Saint-Satur					
Départements	Communes	F	H	F + H	%
Inconnu (00)	Inconnu (00)	184	149	333	46,0
Allier (03)	Montluçon (03)	1		1	0,1
	Moulins (03)		1	1	0,1
Cher (18)	Bannay (18)		1	1	0,1
	Bourges (18)	3	4	7	1,0
	Ivoy-le-Pré (18)		1	1	0,1
	Ménétréol-sous-Sancerre (18)	2	1	3	0,4
	Saint-Amand-Montrond (18)	1		1	0,1
	Saint-Satur (18)	128	134	262	36,2
	Sancerre (18)	14	9	23	3,2
	Sancoins (18)	1		1	0,1
	Sury-en-Vaux (18)		1	1	0,1
Côte-d'Or (21)	Dijon (21)	2	1	3	0,4
Creuse (23)	Banize (23)		1	1	0,1
Indre (36)	Chabris (36)		1	1	0,1
	Châtillon-sur-Indre (36)		1	1	0,1
	Issoudun (36)	2		2	0,3
Loiret (45)	Bonny-sur-Loire (45)		1	1	0,1
	Cernoy-en-Berry (45)	1		1	0,1
	Châteauneuf-sur-Loire (45)	1		1	0,1
	Dampierre-en-Burly (45)		1	1	0,1
	Fleury-les-Aubrais (45)	1		1	0,1
	Gien (45)	1		1	0,1
	Montargis (45)	1		1	0,1
	Orléans (45)		3	3	0,4
	Saint-Firmin-sur-Loire (45)		1	1	0,1
Meurthe-et-Moselle (54)	Dieulouard (54)		1	1	0,1
	Nancy (54)	1		1	0,1
Nièvre (58)	Charité-sur-Loire (la) (58)		1	1	0,1
	Cosne-Cours-sur-Loire (58)	3	7	10	1,4
	Nevers (58)	2		2	0,3
	Pouilly-sur-Loire (58)	2		2	0,3
Nopd (59)	Château-l'Abbaye (59)		1	1	0,1
Pas-de-Calais (62)	Neuville-Saint-Vaast (62)		1	1	0,1
Puy-de-Dôme (63)	Clermont-Ferrand (63)	1		1	0,1
	Cunlhat (63)	1		1	0,1
Haute-Savoie (74)	Tour (la) (74)	1		1	0,1
Paris (75)	Paris (75)		2	2	0,3

Lieux du décès pour les individus nés entre 1851 et 1875 natifs de Saint-Satur					
Départements	Communes	F	H	F + H	%
	Paris 10e (75)		2	2	0,3
	Paris 12e (75)	1		1	0,1
	Paris 13e (75)	2	1	3	0,4
	Paris 14e (75)	1	1	2	0,3
	Paris 15e (75)	1	2	3	0,4
	Paris 18e (75)	1		1	0,1
	Paris 19e (75)	1		1	0,1
	Paris 1e (75)		1	1	0,1
	Paris 20e (75)	1	1	2	0,3
	Paris 7e (75)	1		1	0,1
Seine-Maritime (76)	Caudebec-lès-Elbeuf (76)	1		1	0,1
Seine-et-Marne (77)	Beton-Bazoches (77)		1	1	0,1
	Bois-le-Roi (77)		1	1	0,1
	Chaumes-en-Brie (77)	1		1	0,1
	Fontainebleau (77)	1	1	2	0,3
	Misy-sur-Yonne (77)		1	1	0,1
	Montereau-Fault-Yonne (77)		1	1	0,1
Yvelines (78)	Bréviaires (les) (78)	1		1	0,1
Vaucluse (84)	Avignon (84)		1	1	0,1
Essonne (91)	Gometz-le-Châtel (91)	1		1	0,1
	Montgeron (91)	1		1	0,1
	Monthéry (91)		1	1	0,1
	Morangis (91)		1	1	0,1
	Villejuif (91)		1	1	0,1
Hauts-de-Seine (92)	Clichy (92)	1		1	0,1
	Colombes (92)		1	1	0,1
	Courbevoie (92)		1	1	0,1
Seine-Saint-Denis (93)	Noisy-le-Grand (93)	1		1	0,1
	Noisy-le-Sec (93)	1		1	0,1
Val-de-Marne (94)	Alfortville (94)	1		1	0,1
	Champigny-sur-Marne (94)		1	1	0,1
	Gentilly (94)		1	1	0,1
	Ivry-Sur-Seine (94)		1	1	0,1
	Kremlin-Bicêtre (le) (94)	1		1	0,1
	Vincennes (94)		1	1	0,1
Pays Etrangers (99)	Hanoï, Vietnam (99)		1	1	0,1
	Naiphong, Vietnam (99)		1	1	0,1
	Poperinghe, Belgique (99)		1	1	0,1
	Total	374	350	724	100,0
72 communes, 21 départements, 3 villes étrangers dans 2 pays, et des lieux inconnus					

Lieux du mariage pour les individus nés entre 1851 et 1875 natifs de Saint-Satur					
Départements	Communes	F	H	F + H	%
Inconnu (00)	Inconnu (00)	108	102	210	29,0
Charente (16)	Angoulême (16)		1	1	0,1
Cher (18)	Azy (18)		1	1	0,1
	Bannay (18)		2	2	0,3
	Bourges (18)	1	5	6	0,8
	Crézancy-en-Sancerre (18)		1	1	0,1
	Dun-sur-Auron (18)		1	1	0,1
	Groises (18)		1	1	0,1
	Jars (18)		2	2	0,3
	Léré (18)		3	3	0,4
	Ménétréol-sous-Sancerre (18)	1	1	2	0,3
	Neuilly-en-Sancerre (18)		1	1	0,1
	Noyer (le) (18)		1	1	0,1
	Saint-Bouize (18)		1	1	0,1
	Saint-Laurent-l'Abbaye (18)		1	1	0,1
	Saint-Satur (18)	230	133	363	50,1
	Sainte-Gemme-en-Sancerrois (18)	1		1	0,1
	Sancergues (18)		1	1	0,1
	Sancerre (18)	2	13	15	2,1
	Savigny-en-Sancerre (18)		1	1	0,1
	Sens-Beaujeu (18)		1	1	0,1
	Subligny (18)		1	1	0,1
Sury-en-Vaux (18)		3	3	0,4	
Sury-ès-Bois (18)		1	1	0,1	
Verdigny (18)		3	3	0,4	
Doubs (25)	Pontets (les) (25)		1	1	0,1
Indre (36)	Châtillon-sur-Indre (36)		1	1	0,1
Indre-et-Loire (37)	Saint-Avertin (37)		1	1	0,1
Haute-Loire (43)	Yssingeaux (43)		1	1	0,1
Loire-Atlantique (44)	Bouvron (44)		1	1	0,1
Loiret (45)	Beaulieu-sur-Loire (45)		1	1	0,1
	Briare (45)	1		1	0,1
	Cernoy-en-Berry (45)		2	2	0,3
	Chapelle-Saint-Mesmin (la) (45)		1	1	0,1
	Châtillon-sur-Loire (45)	1	1	2	0,3
	Orléans (45)	1	1	2	0,3
	Saint-Jean-le-Blanc (45)		1	1	0,1
Nièvre (58)	Cosne-Cours-sur-Loire (58)		2	2	0,3

	Nevers (58)		3	3	0,4
	Pouilly-sur-Loire (58)		3	3	0,4
	Saint-Amand-en-Puisaye (58)		1	1	0,1
	Tracy-sur-Loire (58)		3	3	0,4
Nord (59)	Roubaix (59)		1	1	0,1
Puy-de-Dôme (63)	Riom (63)		1	1	0,1
Rhône (69)	Lyon (69)	1	1	2	0,3
Saône-et-Loire (71)	Saint-Léger-sur-Dheune (71)		1	1	0,1
Haute-Savoie (74)	Saint-Jeoire (74)	1		1	0,1
Paris (75)	Paris 10e (75)	4	3	7	1,0
	Paris 11e (75)	1	1	2	0,3
	Paris 12e (75)		2	2	0,3
	Paris 13e (75)		2	2	0,3
	Paris 15e (75)	1	1	2	0,3
	Paris 16e (75)		2	2	0,3
	Paris 17e (75)	3	2	5	0,7
	Paris 18e (75)	4	3	7	1,0
	Paris 19e (75)	2	1	3	0,4
	Paris 1e (75)	1	1	2	0,3
	Paris 2e (75)		2	2	0,3
	Paris 3e (75)	1		1	0,1
	Paris 4e (75)	1		1	0,1
	Paris 5e (75)		2	2	0,3
	Paris 6e (75)	1	1	2	0,3
	Paris 7e (75)		1	1	0,1
	Paris 8e (75)	1	1	2	0,3
Paris 9e (75)	2	1	3	0,4	
Yvelines (78)	Rambouillet (78)		1	1	0,1
Tarn-et-Garonne (82)	Castelsarrasin (82)		1	1	0,1
Vaucluse (84)	Avignon (84)		1	1	0,1
Essonne (91)	Gometz-le-Châtel (91)	1		1	0,1
Hauts-de-Seine (92)	Boulogne-Billancourt (92)		1	1	0,1
	Levallois-Perret (92)		2	2	0,3
	Malakoff (92)		1	1	0,1
	Meudon (92)		1	1	0,1
Seine-Saint-Denis (93)	Aubervilliers (93)		1	1	0,1
	Lilas (les) (93)	1		1	0,1
Val-de-Marne (94)	Alfortville (94)		1	1	0,1
	Nogent-sur-Marne (94)	1	1	2	0,3
	Saint-Maur-des-Fossés (94)		1	1	0,1
	Villeneuve-Saint-Georges (94)		1	1	0,1
Val-d'Oise (95)	Corneilles-en-Parisis (95)	1		1	0,1

Pays Étrangers	Baugu, Algérie (99)		1	1	0,1
	Mascara, Algérie (99)		1	1	0,1
	Total	374	350	724	100,0
79 communes, 23 départements, 2 villes étrangères dans 1 pays, et des lieux inconnus					

Répartition des individus dans les différents recensements

Nom du Groupe	Nb	%	Nb	%
GR-----1946	3	0,4	22	3,0
GR-----1936-1946	1	0,1		
GR-----1931-1936	2	0,3		
GR-----1926	5	0,7		
GR-----1926-1931	1	0,1		
GR-----1921	4	0,6		
GR-----1921--1931	1	0,1		
GR-----1921-1926	3	0,4		
GR-----1921-1926-1931	1	0,1		
GR-----1921-1926-1931-1936	1	0,1		
GR----1911	2	0,3	29	4,0
GR----1911-1921	2	0,3		
GR----1911-1921-1926-1931-1936-1946	1	0,1		
GR---1906	10	1,4		
GR---1906-1911	1	0,1		
GR---1906-1911-1921-1926-1931-1936-	1	0,1		
GR---1906-1911-1921-1926-1931-1936-1946	1	0,1		
GR--1901	5	0,7		
GR--1901--1911	1	0,1		
GR--1901-1906	1	0,1		
GR--1901-1906-1911	1	0,1	45	6,2
GR--1901-1906-1911-1921-1926	1	0,1		
GR--1901-1906-1911-1921-1926-1931-1936	2	0,3		
GR-1891	18	2,5		
GR-1891-----1926	1	0,1		
GR-1891--1906-1911-1921-1926-1931-1936-1946	1	0,1		
GR-1891-1901	5	0,7		
GR-1891-1901-1906-	4	0,6		
GR-1891-1901-1906-1911	3	0,4		
GR-1891-1901-1906-1911-1921	4	0,6		
GR-1891-1901-1906-1911-1921-1926	2	0,3		
GR-1891-1901-1906-1911-1921-1926-1931	4	0,6		
GR-1891-1901-1906-1911-1921-1926-1931-1936	2	0,3		
GR-1891-1901-1906-1911-1921-1926-1931-1936-1946	1	0,1		
GR1876	274	37,8	288	39,8

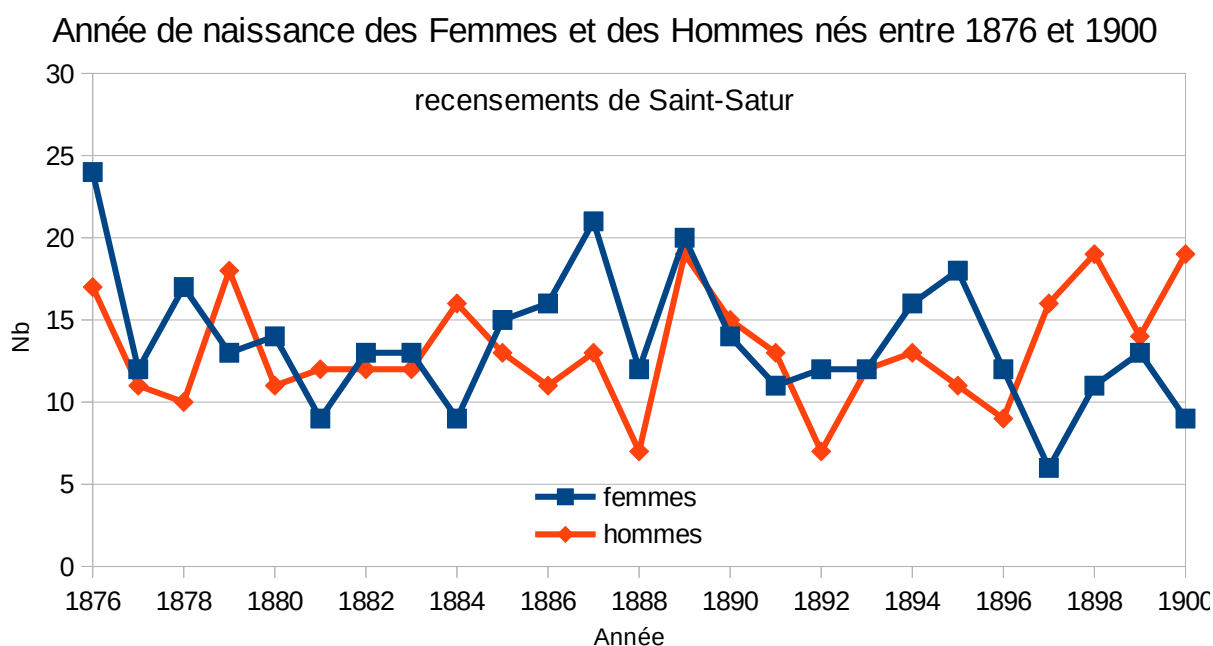
Nom du Groupe	Nb	%	Nb	%
GR1876-----1936	1	0,1		
GR1876-----1936-1946	1	0,1		
GR1876-----1931	1	0,1		
GR1876-----1926	1	0,1		
GR1876-----1926-1931	1	0,1		
GR1876-----1926-1931-1936	4	0,6		
GR1876-----1926-1931-1936-1946	1	0,1		
GR1876-----1921	2	0,3		
GR1876-----1921-1926	1	0,1		
GR1876-----1921-1926-1931-1936	1	0,1		
GR1876----1911	1	0,1	12	1,7
GR1876----1911----1936-1946	1	0,1		
GR1876----1911-1921-1926-1931-1936	3	0,4		
GR1876---1906	4	0,6		
GR1876---1906-1911	1	0,1		
GR1876---1906-1911-1921-1926-1931-1936	1	0,1		
GR1876---1906-1911-1921-1926-1931-1936-1946	1	0,1		
GR1876--1901	11	1,5	36	5,0
GR1876--1901---1921-1926-1931-1936-1946	1	0,1		
GR1876--1901-1906	5	0,7		
GR1876--1901-1906--1921	1	0,1		
GR1876--1901-1906-1911	3	0,4		
GR1876--1901-1906-1911-1921	1	0,1		
GR1876--1901-1906-1911-1921-1926	3	0,4		
GR1876--1901-1906-1911-1921-1926-1931	3	0,4		
GR1876--1901-1906-1911-1921-1926-1931-1936	5	0,7		
GR1876--1901-1906-1911-1921-1926-1931-1936-1946	3	0,4		
GR1876-1891	62	8,6	88	12,2
GR1876-1891-----1946	1	0,1		
GR1876-1891-----1936	2	0,3		
GR1876-1891-----1936-1946	1	0,1		
GR1876-1891-----1931-	2	0,3		
GR1876-1891-----1931--1946	1	0,1		
GR1876-1891-----1931-1936	1	0,1		
GR1876-1891-----1931-1936-1946	2	0,3		
GR1876-1891-----1926	1	0,1		
GR1876-1891-----1926-1931	2	0,3		
GR1876-1891-----1926-1931-1936	1	0,1		
GR1876-1891-----1926-1931-1936-1946	1	0,1		
GR1876-1891-----1926-1931-1936-1946	3	0,4		
GR1876-1891----1921--1931-1936	1	0,1		

Nom du Groupe	Nb	%	Nb	%
GR1876-1891----1921-1926--1936	1	0,1		
GR1876-1891----1921-1926-1931	1	0,1		
GR1876-1891----1921-1926-1931-1936	4	0,6		
GR1876-1891----1921-1926-1931-1936-1946	1	0,1		
GR1876-1891---1911	1	0,1	9	1,2
GR1876-1891---1911-1921-1926-1931-1936	1	0,1		
GR1876-1891--1906	1	0,1		
GR1876-1891--1906--1921	1	0,1		
GR1876-1891--1906-1911-1921-1926	2	0,3		
GR1876-1891--1906-1911-1921-1926-1931--1946	1	0,1		
GR1876-1891--1906-1911-1921-1926-1931-1936	2	0,3		
GR1876-1891-1901	20	2,8	27	3,7
GR1876-1891-1901-----1931--1946	1	0,1		
GR1876-1891-1901-----1931-1936	1	0,1		
GR1876-1891-1901----1926	1	0,1		
GR1876-1891-1901----1926-1931-1936	2	0,3		
GR1876-1891-1901---1921-1926-1931-1936	1	0,1		
GR1876-1891-1901--1911-1921	1	0,1		
GR1876-1891-1901-1906	10	1,4	168	23,2
GR1876-1891-1901-1906--1921	1	0,1		
GR1876-1891-1901-1906--1921-1926	2	0,3		
GR1876-1891-1901-1906--1921-1926-1931-1936-1946	1	0,1		
GR1876-1891-1901-1906-1911	26	3,6		
GR1876-1891-1901-1906-1911-1921	16	2,2		
GR1876-1891-1901-1906-1911-1921-1926	24	3,3		
GR1876-1891-1901-1906-1911-1921-1926--1936	2	0,3		
GR1876-1891-1901-1906-1911-1921-1926--1936-1946	1	0,1		
GR1876-1891-1901-1906-1911-1921-1926-1931	13	1,8		
GR1876-1891-1901-1906-1911-1921-1926-1931-1936	51	7,0		
GR1876-1891-1901-1906-1911-1921-1926-1931-1936-1946	21	2,9		
Total	724	100,0	724	100,0
106 groupes				

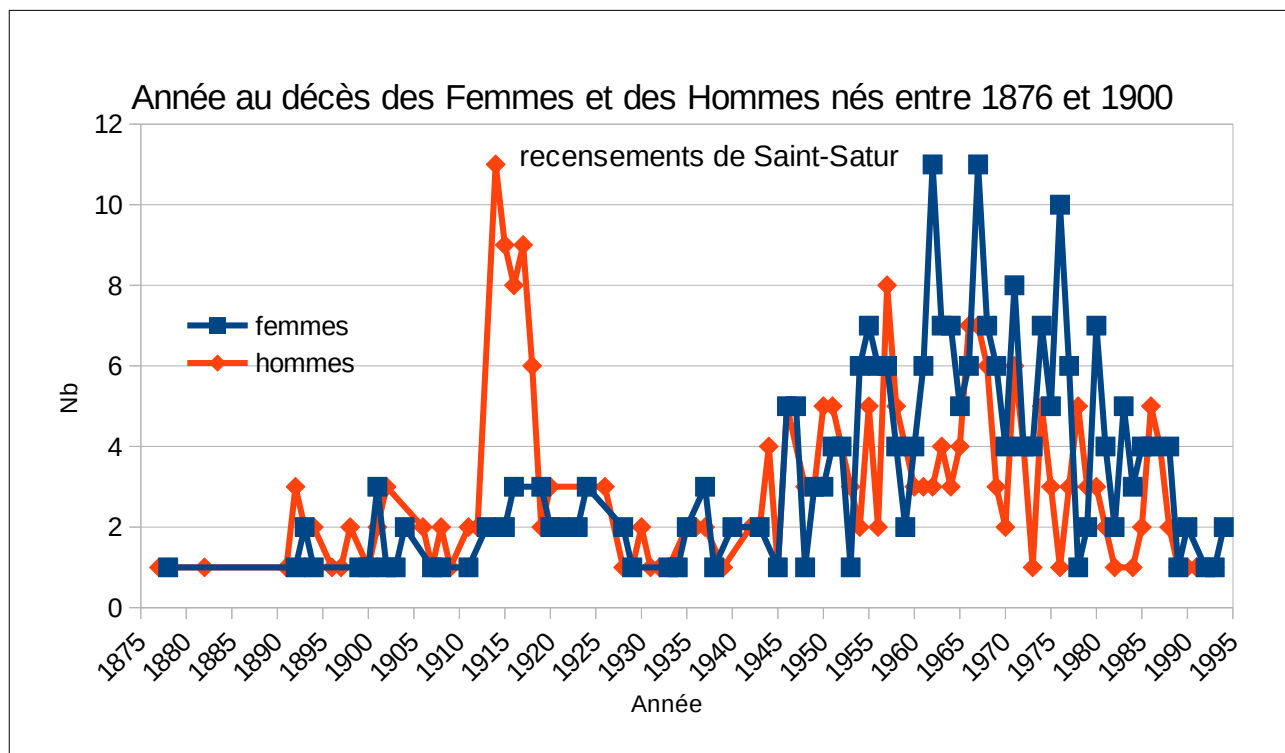
Statistiques sur les individus nés entre 1876 et 1900 à Saint-Satur

Répartition des dates à la naissance, au décès, au mariage des natifs de Saint-Satur

Individus nés entre 1876 et 1900 natifs de Saint-Satur															
Année naissance	F	H	F + H	%	Année naissance	F	H	F + H	%	Année naissance	F	H	F + H	%	
1876	24	17	41	6,1	1885	15	13	28	4,2	1894	16	13	29	4,3	
1877	12	11	23	3,4	1886	16	11	27	4,0	1895	18	11	29	4,3	
1878	17	10	27	4,0	1887	21	13	34	5,1	1896	12	9	21	3,1	
1879	13	18	31	4,6	1888	12	7	19	2,8	1897	6	16	22	3,3	
1880	14	11	25	3,7	1889	20	19	39	5,8	1898	11	19	30	4,5	
1881	9	12	21	3,1	1890	14	15	29	4,3	1899	13	14	27	4,0	
1882	13	12	25	3,7	1891	11	13	24	3,6	1900	9	19	28	4,2	
1883	13	12	25	3,7	1892	12	7	19	2,8	Total	342	330	672	100,0	
1884	9	16	25	3,7	1893	12	12	24	3,6						

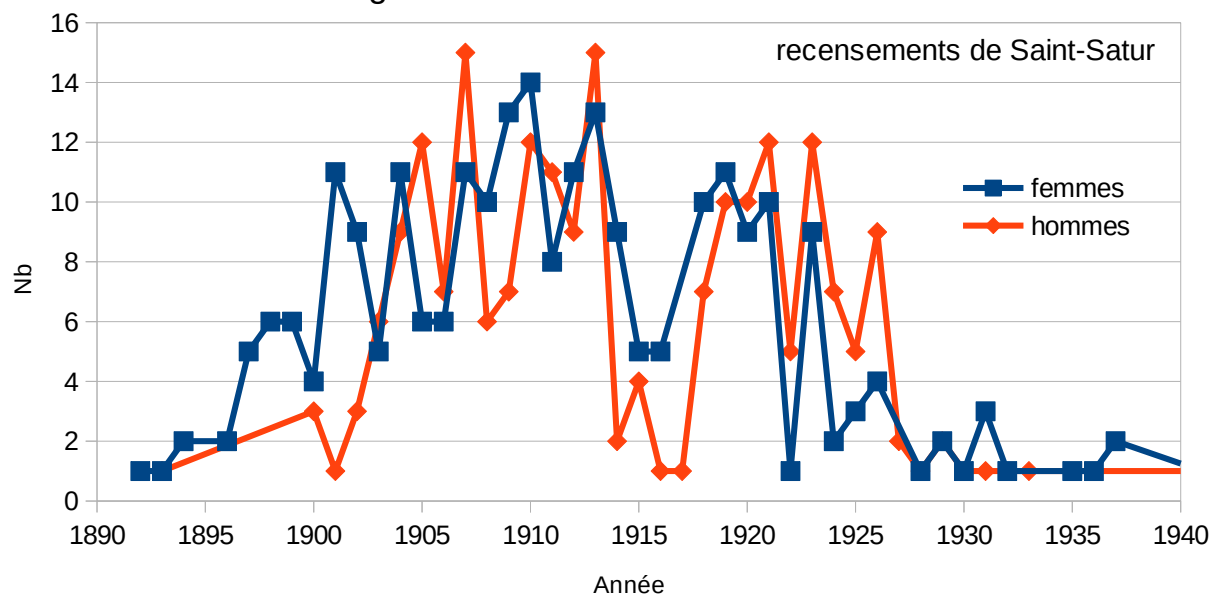


Individus nés entre 1876 et 1900 natifs de Saint-Satur														
Année décès	F	H	F + H	%	Année décès	F	H	F + H	%	Année décès	F	H	F + H	%
Sans info	72	70	142	21,1	1926		3	3	0,4	1962	11	3	14	2,1
1877		1	1	0,1	1928	2	1	3	0,4	1963	7	4	11	1,6
1878	1	1	2	0,3	1929	1	1	2	0,3	1964	7	3	10	1,5
1882		1	1	0,1	1930		2	2	0,3	1965	5	4	9	1,3
1891		1	1	0,1	1931		1	1	0,1	1966	6	7	13	1,9
1892	1	3	4	0,6	1932		1	1	0,1	1967	11	7	18	2,7
1893	2	2	4	0,6	1933	1	1	2	0,3	1968	7	6	13	1,9
1894	1	2	3	0,4	1934	1		1	0,1	1969	6	3	9	1,3
1896		1	1	0,1	1935	2	2	4	0,6	1970	4	2	6	0,9
1897		1	1	0,1	1936		2	2	0,3	1971	8	6	14	2,1
1898		2	2	0,3	1937	3	2	5	0,7	1972	4	4	8	1,2
1899	1		1	0,1	1938	1		1	0,1	1973	4	1	5	0,7
1900	1	1	2	0,3	1939		1	1	0,1	1974	7	5	12	1,8
1901	3	2	5	0,7	1940	2		2	0,3	1975	5	3	8	1,2
1902	1	3	4	0,6	1942		2	2	0,3	1976	10	1	11	1,6
1903	1		1	0,1	1943	2	2	4	0,6	1977	6	3	9	1,3
1904	2		2	0,3	1944		4	4	0,6	1978	1	5	6	0,9
1906		2	2	0,3	1945	1	1	2	0,3	1979	2	3	5	0,7
1907	1	1	2	0,3	1946	5	5	10	1,5	1980	7	3	10	1,5
1908	1	2	3	0,4	1947	5		5	0,7	1981	4	2	6	0,9
1909		1	1	0,1	1948	1	3	4	0,6	1982	2	1	3	0,4
1911	1	2	3	0,4	1949	3	3	6	0,9	1983	5		5	0,7
1912		2	2	0,3	1950	3	5	8	1,2	1984	3	1	4	0,6
1913	2		2	0,3	1951	4	5	9	1,3	1985	4	2	6	0,9
1914		11	11	1,6	1952	4	4	8	1,2	1986	4	5	9	1,3
1915	2	9	11	1,6	1953	1	3	4	0,6	1987		4	4	0,6
1916	3	8	11	1,6	1954	6	2	8	1,2	1988	4	2	6	0,9
1917		9	9	1,3	1955	7	5	12	1,8	1989	1	1	2	0,3
1918		6	6	0,9	1956	6	2	8	1,2	1990	2	1	3	0,4
1919	3	2	5	0,7	1957	6	8	14	2,1	1991		1	1	0,1
1920	2	3	5	0,7	1958	4	5	9	1,3	1992	1	1	2	0,3
1921	2		2	0,3	1959	2	4	6	0,9	1993	1	1	2	0,3
1923	2		2	0,3	1960	4	3	7	1,0	1994	2		2	0,3
1924	3		3	0,4	1961	6	3	9	1,3	Total	342	330	672	100,0



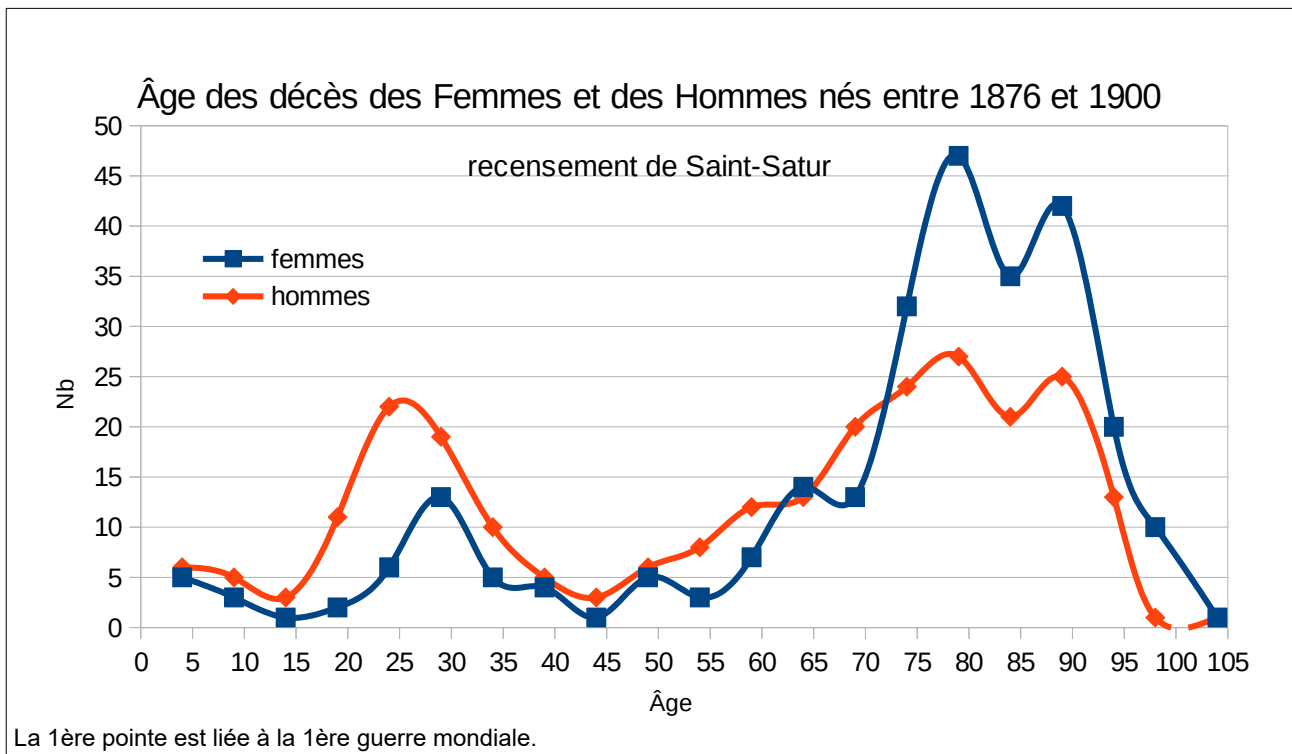
Individus nés entre 1876 et 1900 natifs de Saint-Satur															
Année mariage	F	H	F + H	%	Année mariage	F	H	F + H	%	Année mariage	F	H	F + H	%	
Sans info	95	114	209	31,1	1909	13	7	20	3,0	1926	4	9	13	1,9	
1892	1		1	0,1	1910	14	12	26	3,9	1927		2	2	0,3	
1893	1	1	2	0,3	1911	8	11	19	2,8	1928	1	1	2	0,3	
1894	2		2	0,3	1912	11	9	20	3,0	1929	2	2	4	0,6	
1896	2		2	0,3	1913	13	15	28	4,2	1930	1	1	2	0,3	
1897	5		5	0,7	1914	9	2	11	1,6	1931	3	1	4	0,6	
1898	6		6	0,9	1915	5	4	9	1,3	1932	1		1	0,1	
1899	6		6	0,9	1916	5	1	6	0,9	1933		1	1	0,1	
1900	4	3	7	1,0	1917		1	1	0,1	1935	1		1	0,1	
1901	11	1	12	1,8	1918	10	7	17	2,5	1936	1		1	0,1	
1902	9	3	12	1,8	1919	11	10	21	3,1	1937	2		2	0,3	
1903	5	6	11	1,6	1920	9	10	19	2,8	1941	1		1	0,1	
1904	11	9	20	3,0	1921	10	12	22	3,3	1942	1		1	0,1	
1905	6	12	18	2,7	1922	1	5	6	0,9	1943		1	1	0,1	
1906	6	7	13	1,9	1923	9	12	21	3,1	1946		3	3	0,4	
1907	11	15	26	3,9	1924	2	7	9	1,3	1949		1	1	0,1	
1908	10	6	16	2,4	1925	3	5	8	1,2	1951		1	1	0,1	
										Total	342	330	672	100,0	

Année de mariage des Femmes et Hommes entre 1876 et 1900



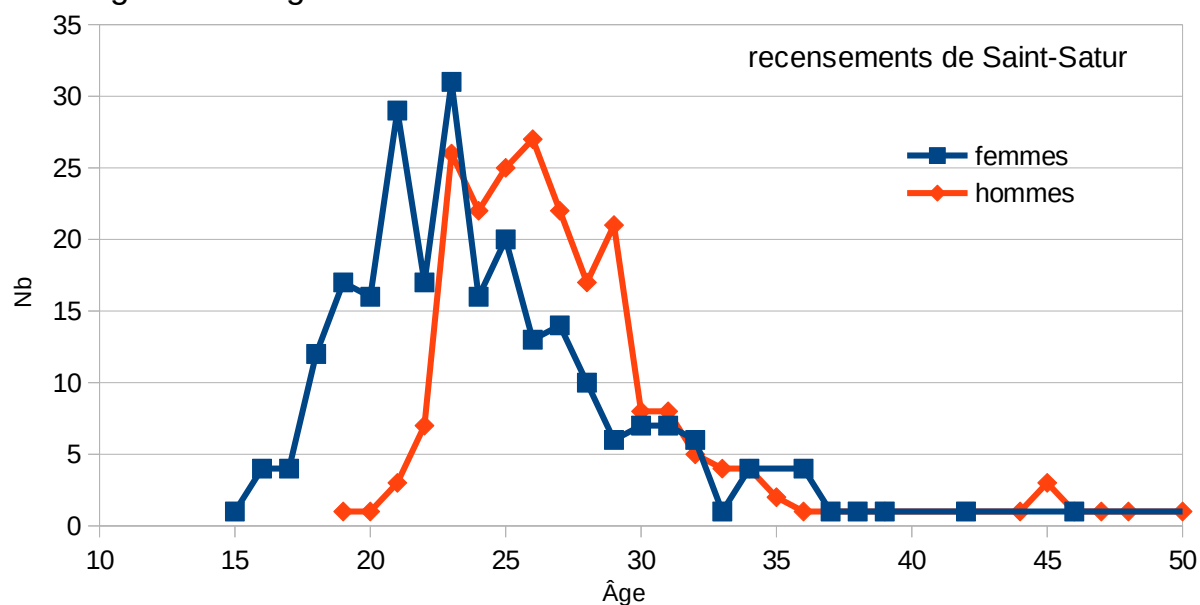
Répartition des Âges au décès, au mariage des natifs de St-Satur

Individus nés entre 1876 et 1900 natifs à Saint-Satur														
Âge décès	F	H	F + H	%	Âge décès	F	H	F + H	%	Âge décès	F	H	F + H	%
Sans info	73	75	148	22,0	36	1	2	3	0,4	71	10	7	17	2,5
1	1	4	5	0,7	37	1	3	4	0,6	72	7	6	13	1,9
2	2	1	3	0,4	38	1		1	0,1	73	7	4	11	1,6
3	1	1	2	0,3	39	1		1	0,1	74	6	3	9	1,3
4	1		1	0,1	40		1	1	0,1	75	15	6	21	3,1
5	2		2	0,3	44	1	2	3	0,4	76	10	4	14	2,1
6		2	2	0,3	45	1		1	0,1	77	7	7	14	2,1
8	1	2	3	0,4	46		2	2	0,3	78	9	5	14	2,1
9		1	1	0,1	47	2	3	5	0,7	79	6	5	11	1,6
10		1	1	0,1	48		1	1	0,1	80	8	6	14	2,1
13	1	1	2	0,3	49	2		2	0,3	81	3	4	7	1,0
14		1	1	0,1	50		2	2	0,3	82	7	3	10	1,5
15		4	4	0,6	51		2	2	0,3	83	6	5	11	1,6
16		1	1	0,1	52		1	1	0,1	84	11	3	14	2,1
17	1	2	3	0,4	53	1	2	3	0,4	85	3	6	9	1,3
18	1	1	2	0,3	54	2	1	3	0,4	86	9	5	14	2,1
19		3	3	0,4	55	2	1	3	0,4	87	7	6	13	1,9
20	1	5	6	0,9	56	1		1	0,1	88	12	4	16	2,4
21		8	8	1,2	57		3	3	0,4	89	11	4	15	2,2
22		1	1	0,1	58	1	6	7	1,0	90	6		6	0,9
23	3	5	8	1,2	59	3	2	5	0,7	91	4	4	8	1,2
24	2	3	5	0,7	60	3	5	8	1,2	92	4	5	9	1,3
25	7	4	11	1,6	61	3	2	5	0,7	93	3	4	7	1,0
26	1	3	4	0,6	62	3	2	5	0,7	94	3		3	0,4
27	1	3	4	0,6	63	3	2	5	0,7	95	2		2	0,3
28	2	5	7	1,0	64	2	2	4	0,6	96	5		5	0,7
29	2	4	6	0,9	65	3	2	5	0,7	97	1		1	0,1
30	2	1	3	0,4	66	1	2	3	0,4	98	2	1	3	0,4
31		3	3	0,4	67	2	7	9	1,3	100	1		1	0,1
32		2	2	0,3	68	2	7	9	1,3	104		1	1	0,1
33	2	2	4	0,6	69	5	2	7	1,0	Total	342	330	672	100,0
34	1	2	3	0,4	70	2	4	6	0,9					



Individus nés entre 1876 et 1900 natifs à Saint-Satur															
Âge mariage	F	H	F + H	%	Âge mariage	F	H	F + H	%	Âge mariage	F	H	F + H	%	
Sans info	95	115	210	31,3	27	14	22	36	5,4	42	1		1	0,1	
15	1		1	0,1	28	10	17	27	4,0	44		1	1	0,1	
16	4		4	0,6	29	6	21	27	4,0	45		3	3	0,4	
17	4		4	0,6	30	7	8	15	2,2	46	1	1	2	0,3	
18	12		12	1,8	31	7	8	15	2,2	47		1	1	0,1	
19	17	1	18	2,7	32	6	5	11	1,6	48		1	1	0,1	
20	16	1	17	2,5	33	1	4	5	0,7	50		1	1	0,1	
21	29	3	32	4,8	34	4	4	8	1,2	51	1		1	0,1	
22	17	7	24	3,6	35		2	2	0,3	53	1		1	0,1	
23	31	26	57	8,5	36	4	1	5	0,7	54	1		1	0,1	
24	16	22	38	5,7	37	1		1	0,1	64		1	1	0,1	
25	20	25	45	6,7	38	1		1	0,1	68		1	1	0,1	
26	13	27	40	6,0	39	1	1	2	0,3	Total	342	330	672	100	

Âge au mariage des Femmes et des Hommes nés entre 1876 et 1900



Individus nés entre 1876 et 1900 natifs de Saint-Satur	Âge au décès			Âge au mariage		
	F	H	F + H	F	H	F + H
Âge moyen (ans)	69,9	56,9	63,6	24,5	27,7	26,0
Écart type	22,7	26,8	25,6	5,8	6,2	6,2
Nombre d'information	269	255	524	247	215	462
Nombre d'individus	342	330	672	342	330	672
% d'information						

Répartition des lieux du décès et du mariage des natifs de Saint-Satur

Lieux du décès pour les individus nés entre 1876 et 1900 natifs de Saint-Satur					
Départements	Communes	F	H	F + H	%
Inconnu (00)	Inconnu (00)	80	72	152	22,62
Aisne (02)	Bouconville-Vauclair (02)		1	1	0,15
	Laon (02)		1	1	0,15
	Meurival (02)		1	1	0,15
	Moussy-Verneuil (02)		1	1	0,15
	Nogentel (02)		1	1	0,15
	Oulches-la-Vallée-Foulon (02)		1	1	0,15
	Sancy-les-Cheminots (02)		1	1	0,15
Allier (03)	Moulins (03)	2		2	0,3
	Vichy (03)		1	1	0,15
Alpes-Maritimes (06)	Nice (06)	1		1	0,15
Aube (10)	Saint-Léger-sous-Margerie (10)		1	1	0,15
Bouches-du-Rhône (13)	Marseille (13)	1		1	0,15
	Pennes-Mirabeau (les) (13)	1		1	0,15
Calvados (14)	Deauville (14)	1		1	0,15
	Fresney-le-Puceux (14)		1	1	0,15
Cantal (15)	Aurillac (15)	1		1	0,15
Charente (17)	Rochelle (la) (17)		1	1	0,15
Charente (18)	Bannay (18)		1	1	0,15
	Boulleret (18)	1		1	0,15
	Bourges (18)	12	9	21	3,13
	Chapelle-Montlinard (la) (18)		1	1	0,15
	Crézancy-en-Sancerre (18)	3		3	0,45
	Herry (18)		1	1	0,15
	Ménétréol-sous-Sancerre (18)		1	1	0,15
	Saint-Amand-Montrond (18)	2		2	0,3
	Saint-Satur (18)	80	90	170	25,3
	Sancerre (18)	41	15	56	8,33
	Sens-Beaujeu (18)	1		1	0,15
	Vasselay (18)		1	1	0,15
	Vierzon (18)	1		1	0,15
Vinon (18)		1	1	0,15	
Côte-d'Or (21)	Dijon (21)	1	2	3	0,45
	Talant (21)	1		1	0,15
Eure-et-Loir (28)	Dreux (28)		1	1	0,15
	Puiset (le) (28)	1		1	0,15
Gard (30)	Bagnols-sur-Cèze (30)		1	1	0,15
Hérault (34)	Lieuran-lès-Béziers (34)	1		1	0,15

Lieux du décès pour les individus nés entre 1876 et 1900 natifs de Saint-Satur					
Départements	Communes	F	H	F + H	%
Indre (36)	Châteauroux (36)		1	1	0,15
Loir-et-Cher (41)	Blois (41)	1		1	0,15
Loire (42)	Coteau (le) (42)		1	1	0,15
	Montbrison (42)		1	1	0,15
Loire-Atlantique (44)	Nantes (44)	1		1	0,15
	Pouliguen (le) (44)		1	1	0,15
Loiret (45)	Beaugency (45)	2		2	0,3
	Briare (45)		1	1	0,15
	Fleury-les-Aubrais (45)	1		1	0,15
	Gien (45)	1	2	3	0,45
	Huisseau-sur-Mauves (45)		1	1	0,15
	Montargis (45)		3	3	0,45
	Montereau (45)	1		1	0,15
	Orléans (45)		1	1	0,15
	Saint-Martin-d'Abbat (45)		1	1	0,15
Saint-Père-sur-Loire (45)	1		1	0,15	
Maine-et-Loire (49)	Drain (49)	1		1	0,15
Manche (50)	Longueville (50)		1	1	0,15
Marne (51)	Ay-Champagne (51)	1		1	0,15
	Leuvrigny (51)		1	1	0,15
	Mesnil-lès-Hurlus (le) (51)		1	1	0,15
	Sept-Saulx (51)		1	1	0,15
	Wez (51)		1	1	0,15
Meurthe-et-Moselle (54)	Chaligny (54)		1	1	0,15
Meuse (55)	Apremont-la-Forêt (55)		3	3	0,45
	Han-sur-Meuse (55)		1	1	0,15
	Vaux-devant-Damloup (55)		1	1	0,15
	Verdun (55)		2	2	0,3
	Ville-sur-Cousances (55)		1	1	0,15
	Woël (55)		1	1	0,15
Morbihan (56)	Plumelec (56)	1		1	0,15
Moselle (57)	Morhange (57)		1	1	0,15
Nièvre (58)	Asnois (58)		1	1	0,15
	Cercy-la-Tour (58)		1	1	0,15
	Charité-sur-Loire (la) (58)	2	4	6	0,89
	Clamecy (58)		2	2	0,3
	Cosne-Cours-sur-Loire (58)	18	4	22	3,27
	Donzy (58)		1	1	0,15
	Neuvy-sur-Loire (58)	1	4	5	0,74
	Nevers (58)	4	1	5	0,74

Lieux du décès pour les individus nés entre 1876 et 1900 natifs de Saint-Satur					
Départements	Communes	F	H	F + H	%
	Pougues-les-Eaux (58)	1		1	0,15
	Pouilly-sur-Loire (58)		1	1	0,15
	Saint-Honoré-les-Bains (58)		1	1	0,15
	Tracy-sur-Loire (58)	1	1	2	0,3
	Varennes-lès-Narcy (58)	1		1	0,15
Nord (59)	Dunkerque (59)		1	1	0,15
	Lille (59)	1		1	0,15
Oise (60)	Chaumont-en-Vexin (60)	1		1	0,15
	Compiègne (60)		2	2	0,3
	Creil (60)		1	1	0,15
	Fayel (le) (60)		1	1	0,15
	Orvillers-Sorel (60)		1	1	0,15
	Wacquemoulin (60)		1	1	0,15
Orne (61)	Neuvy-au-Houlme (61)	1		1	0,15
Pas-de-Calais (62)	Angres (62)		2	2	0,3
	Bethune (62)		1	1	0,15
	Neuville-Saint-Vaast (62)		1	1	0,15
	Servins (62)		1	1	0,15
Puy-de-Dôme (63)	Bromont-Lamothe (63)	1		1	0,15
Rhône (69)	Lyon (69)	1	1	2	0,3
	Lyon 3e (69)	1		1	0,15
	Lyon 5e (69)	1		1	0,15
Haute-Saône (70)	Vesoul (70)	1		1	0,15
Saône-et-Loire (71)	Bourbon-Lancy (71)		1	1	0,15
Haute-Savoie (73)	Chambéry (73)	1		1	0,15
Paris (75)	Paris 10e (75)	1		1	0,15
	Paris 12e (75)		5	5	0,74
	Paris 13e (75)	6	1	7	1,04
	Paris 14e (75)	4	2	6	0,89
	Paris 15e (75)	1	2	3	0,45
	Paris 16e (75)	2	1	3	0,45
	Paris 17e (75)		1	1	0,15
	Paris 18e (75)	4	1	5	0,74
	Paris 20e (75)		1	1	0,15
	Paris 7e (75)	1	1	2	0,3
	Paris 8e (75)	1		1	0,15
Seine-Maritime (76)	Fecamp (76)	1		1	0,15
	Quevillon (76)	1		1	0,15
	Rouen (76)	1		1	0,15
	Sanvic (76)		1	1	0,15

Lieux du décès pour les individus nés entre 1876 et 1900 natifs de Saint-Satur					
Départements	Communes	F	H	F + H	%
Seine-et-Marne (77)	Chartrettes (77)	1		1	0,15
	Fontainebleau (77)		1	1	0,15
	Lagny-sur-Marne (77)	1		1	0,15
Yvelines (78)	Chesnay (le) (78)		1	1	0,15
	Poissy (78)	1		1	0,15
	Vésinet (le) (78)		1	1	0,15
Somme (80)	Cerisy (80)		1	1	0,15
Var (83)	Roquebrussanne (la) (83)		1	1	0,15
	Seillans (83)		1	1	0,15
Vaucluse (84)	Avignon (84)	1		1	0,15
	Bollène (84)	1		1	0,15
	Pertuis (84)	1		1	0,15
Haute-Vienne (87)	Limoges (87)		1	1	0,15
Yvonne (89)	Saint-Fargeau (89)		2	2	0,3
	Sens (89)	1		1	0,15
	Tonnerre (89)	1		1	0,15
Essonne (91)	Bièvres (91)	1		1	0,15
	Brunoy (91)		1	1	0,15
	Corbeil-Essonnes (91)		3	3	0,45
	Épinay-sur-Orge (91)		1	1	0,15
	Etampes (91)	1		1	0,15
Hauts-de-Seine (92)	Boulogne-Billancourt (92)	1	1	2	0,3
	Bourg-la-Reine (92)	1		1	0,15
	Clichy (92)	2	1	3	0,45
	Colombes (92)	1		1	0,15
	Courbevoie (92)		1	1	0,15
	Meudon (92)		1	1	0,15
	Nanterre (92)		2	2	0,3
	Suresnes (92)	2		2	0,3
Seine-Saint-Denis (93)	Aubervilliers (93)		1	1	0,15
	Bobigny (93)	1		1	0,15
	Épinay-sur-Seine (93)		1	1	0,15
	Lilas (les) (93)		1	1	0,15
	Montreuil (93)	1		1	0,15
	Neuilly-Plaisance (93)	1		1	0,15
	Noisy-le-Sec (93)		1	1	0,15
	Pantin (93)		1	1	0,15
	Raincy (le) (93)	1		1	0,15
	Saint-Denis (93)	1		1	0,15
	Sevran (93)	2	1	3	0,45

Lieux du décès pour les individus nés entre 1876 et 1900 natifs de Saint-Satur					
Départements	Communes	F	H	F + H	%
Val-de-Marne (94)	Alfortville (94)	1		1	0,15
	Arceuil (94)		1	1	0,15
	Créteil (94)	1		1	0,15
	Fontenay-sous-Bois (94)	1		1	0,15
	Ivry-sur-Seine (94)	2		2	0,3
	Joinville-le-Pont (94)	1		1	0,15
	Kremlin-Bicêtre (94)		1	1	0,15
	Kremlin-Bicêtre (le) (94)	2	1	3	0,45
	Maisons-Alfort (94)		1	1	0,15
	Saint-Mandé (94)		1	1	0,15
	Saint-Maurice (94)	1		1	0,15
	Villejuif (94)		2	2	0,3
	Villeneuve-Saint-Georges (94)	1	1	2	0,3
	Vincennes (94)	1		1	0,15
Val-d'Oise (95)	Argenteuil (95)		1	1	0,15
	Chars (95)		1	1	0,15
	Montmorency (95)	1		1	0,15
Pays Étrangers (99)	Damas, Syrie (99)		1	1	0,15
	Casablanca, Maroc (99)	1		1	0,15
	Signeulx, Belgique (99)		1	1	0,15
	Montclair, Californie, USA (99)	1		1	0,15
	Bleid, Luxembourg (99)		1	1	0,15
	Graferwoehr, Allemagne (99)		1	1	0,15
	Rome, Italie (99)	1		1	0,15
	Tientsin, Mandchourie, Chine (99)		1	1	0,15
	Menzel-Bourguiba, Tunisie (99)		1	1	0,15
	Tunis, Tunisie (99)		1	1	0,15
	Total	342	330	672	100,00
174 communes, 49 départements, 10 villes étrangères dans 9 pays, et des lieux inconnus					

Lieux du mariage pour les individus nés entre 1876 et 1900 natifs de Saint-Satur					
Départements	Communes	F	H	F + H	%
Inconnu (00)	Inconnu (00)	96	114	210	31,3
Allier (03)	Aurouër (03)	1		1	0,1
Alpes-Maritimes (06)	Nice (06)		1	1	0,1
Ardennes (08)	Chestres (08)		1	1	0,1
Aube (10)	Auxon (10)		1	1	0,1
Calvados (14)	Beuvillers (14)		1	1	0,1
	Fresney-le-Puceux (14)		1	1	0,1

Lieux du mariage pour les individus nés entre 1876 et 1900 natifs de Saint-Satur						
Départements	Communes	F	H	F + H	%	
Cher (18)	Assigny (18)		1	1	0,1	
	Bannay (18)	2	1	3	0,4	
	Bourges (18)	2	3	5	0,7	
	Chapelle-Montlinard (1a) (18)		1	1	0,1	
	Châteaumeillant (18)	1		1	0,1	
	Dun-sur-Auron (18)		1	1	0,1	
	Feux (18)		1	1	0,1	
	Jalognes (18)	1		1	0,1	
	Jars (18)		1	1	0,1	
	Léré (18)		1	1	0,1	
	Lunery (18)		1	1	0,1	
	Ménétréol-sous-Sancerre (18)			3	3	0,4
	Méry-ès-Bois (18)			1	1	0,1
	Noyer (le) (18)	1	1	2	0,3	
	Saint-Bouize (18)	1		1	0,1	
	Saint-Satur (18)	147	65	212	31,5	
	Sancerre (18)			6	6	0,9
	Savigny-en-Sancerre (18)			1	1	0,1
	Sury-en-Vaux (18)			2	2	0,3
	Thauvenay (18)	1		1	0,1	
Verdigny (18)			3	3	0,4	
Vierzon (18)	1	1	2	0,3		
Vinon (18)			2	2	0,3	
Côte-d'Or (21)	Maxilly-sur-Saône (21)		1	1	0,1	
	Saulieu (21)		1	1	0,1	
Eure-et-Loir (28)	Villars (28)		1	1	0,1	
Gard (30)	Aigues-Mortes (30)		1	1	0,1	
Haute-Garonne (31)	Blajan (31)	1		1	0,1	
Indre (36)	Levroux (36)		1	1	0,1	
Jura (39)	Poligny (39)		1	1	0,1	
Loire (42)	Coteau (le) (42)		1	1	0,1	
	Montbrison (42)		1	1	0,1	
	Roanne (42)	1		1	0,1	
Loire-Atlantique (44)	Pouliguen (le) (44)		1	1	0,1	
Loiret (45)	Faverelles (45)		1	1	0,1	
	Orléans (45)	1		1	0,1	
	Saint-Hilaire-les-Andréis (45)	1		1	0,1	
	Saint-Jean-de-Braye (45)		1	1	0,1	
	Semoy (45)		1	1	0,1	
	Vareannes-Changy (45)		2	2	0,3	

Lieux du mariage pour les individus nés entre 1876 et 1900 natifs de Saint-Satur					
Départements	Communes	F	H	F + H	%
Lot (46)	Cahors (46)		1	1	0,1
Manche (50)	Granville (50)		1	1	0,1
Nièvre (58)	Charité-sur-Loire (la) (58)		1	1	0,1
	Cosne-Cours-sur-Loire (58)	1	5	6	0,9
	Decize (58)	2		2	0,3
	Gâcogne (58)		1	1	0,1
	Mesves-sur-Loire (58)		2	2	0,3
	Montigny-aux-Amognes (58)		1	1	0,1
	Moulins-Engilbert (58)		1	1	0,1
	Myennes (58)		1	1	0,1
	Neuvy-sur-Loire (58)		2	2	0,3
	Pougues-les-Eaux (58)	1		1	0,1
	Pouilly-sur-Loire (58)	1	4	5	0,7
	Saint-Léger-des-Vignes (58)		1	1	0,1
	Tracy-sur-Loire (58)	1	3	4	0,6
Puy-de-Dôme (63)	Riom (63)		1	1	0,1
Rhône (69)	Lyon 2e (69)	1		1	0,1
Saône-et-Loire (71)	Cuzy (71)		2	2	0,3
	Saint-Julien-sur-Dheune (71)		1	1	0,1
Paris (75)	Paris 10e (75)	6	5	11	1,6
	Paris 11e (75)	6	4	10	1,5
	Paris 12e (75)	3	2	5	0,7
	Paris 13e (75)	3	5	8	1,2
	Paris 14e (75)	4	5	9	1,3
	Paris 15e (75)	6	2	8	1,2
	Paris 16e (75)	4	4	8	1,2
	Paris 17e (75)	3	3	6	0,9
	Paris 18e (75)	4	7	11	1,6
	Paris 19e (75)	1		1	0,1
	Paris 20e (75)	4	1	5	0,7
	Paris 2e (75)	2		2	0,3
	Paris 4e (75)	1		1	0,1
	Paris 5e (75)	3	1	4	0,6
	Paris 6e (75)	1		1	0,1
	Paris 7e (75)	1	1	2	0,3
	Paris 8e (75)	4		4	0,6
Paris 9e (75)		1	1	0,1	
Seine-Maritime (76)	Havre (le) (76)	2		2	0,3
Seine-et-Marne (77)	Fontainebleau (77)		1	1	0,1
Yvelines (78)	Saint-Hilarion (78)	1		1	0,1

Lieux du mariage pour les individus nés entre 1876 et 1900 natifs de Saint-Satur					
Départements	Communes	F	H	F + H	%
	Sartrouville (78)		2	2	0,3
	Versailles (78)		1	1	0,1
Yonne (89)	Saint-Fargeau (89)		2	2	0,3
	Saint-Privé (89)		1	1	0,1
	Sens (89)		1	1	0,1
Essonne (91)	Athis-Mons (91)	1		1	0,1
	Corbeil-Essonnes (91)		3	3	0,4
	Gometz-le-Châtel (91)	1		1	0,1
	Viry-Chatillon (91)		1	1	0,1
Hauts-de-Seine (92)	Asnières-sur-Seine (92)		1	1	0,1
	Boulogne-Billancourt (92)	2		2	0,3
	Châtillon (92)		1	1	0,1
	Clichy (92)	1	2	3	0,4
	Courbevoie (92)		1	1	0,1
	Garches (92)	1		1	0,1
	Levallois-Perret (92)	2	1	3	0,4
	Montrouge (92)		1	1	0,1
Seine-Saint-Denis (93)	Aulnay-sous-Bois (93)		1	1	0,1
	Noisy-le-Sec (93)		2	2	0,3
	Pantin (93)	1		1	0,1
	Saint-Ouen (93)	1		1	0,1
Val-de-Marne (94)	Cachan (94)		1	1	0,1
	Corbeil (94)		1	1	0,1
	Gentilly (94)		1	1	0,1
	Ivry-sur-Seine (94)	3	2	5	0,7
	Malakoff (94)	1		1	0,1
	Nogent-sur-Marne (94)		1	1	0,1
	Saint-Maur-des-Fossés (94)		1	1	0,1
	Thiais (94)		1	1	0,1
	Villeneuve-Saint-Georges (94)	1		1	0,1
Val-d'Oise (95)	Argenteuil (95)	1		1	0,1
	Franconville (95)		1	1	0,1
Pays Étrangers (99)	Hussein Dey, Algérie (99)	1		1	0,1
	Casablanca, Maroc (99)	1		1	0,1
	Tientsin, Mandchourie, Chine (99)		1	1	0,1
	Total	342	330	672	100,0
118 communes, 31 départements, 3 villes étrangères dans 3 pays, et des lieux inconnus					

Répartition des individus dans les différents recensements

Nom du Groupe	Nb	%	Nb	%
GR-----1936	2	0,3	48	7,1
GR-----1936	1	0,1		
GR-----1936-1946	5	0,7		
GR-----1926	2	0,3		
GR-----1926-1931-1936-1946	1	0,1		
GR-----1921	4	0,6		
GR-----1921----1946	1	0,1		
GR-----1921-1926	1	0,1		
GR-----1921-1926-1931--1946	1	0,1		
GR----1911	3	0,4		
GR----1911--1926	1	0,1		
GR----1911-1921----1936-1946	1	0,1		
GR---1906	13	1,9		
GR---1906----1931-1936-1946	1	0,1		
GR---1906---1926	1	0,1		
GR---1906-1911	4	0,6		
GR---1906-1911-----1946	2	0,3		
GR---1906-1911--1926	1	0,1		
GR---1906-1911-1921	1	0,1		
GR---1906-1911-1921-1926-1931-1936-1946	2	0,3		
GR--1901	37	5,5	38	5,7
GR--1901-----1946	1	0,1		
GR--1901-1906	49	7,3	64	9,5
GR--1901-1906-----1946	1	0,1		
GR--1901-1906---1926---1946	1	0,1		
GR--1901-1906---1926-1931-1936-1946	1	0,1		
GR--1901-1906--1921	2	0,3		
GR--1901-1906--1921-1926	3	0,4		
GR--1901-1906--1921-1926---1946	1	0,1		
GR--1901-1906--1921-1926-1931-1936	3	0,4		
GR--1901-1906--1921-1926-1931-1936-1946	3	0,4		
GR--1901-1906-1911	64	9,5		
GR--1901-1906-1911-----1946	6	0,9		
GR--1901-1906-1911----1936-1946	1	0,1		
GR--1901-1906-1911---1931	1	0,1		
GR--1901-1906-1911--1926	3	0,4		
GR--1901-1906-1911--1926-1931-1936-1946	3	0,4		
GR--1901-1906-1911-1921	15	2,2	62	9,2
GR--1901-1906-1911-1921--1931	1	0,1		

Nom du Groupe	Nb	%	Nb	%
GR--1901-1906-1911-1921--1931-1936	1	0,1		
GR--1901-1906-1911-1921--1931-1936-1946	1	0,1		
GR--1901-1906-1911-1921-1926	11	1,6		
GR--1901-1906-1911-1921-1926---1946	1	0,1		
GR--1901-1906-1911-1921-1926--1936-1946	1	0,1		
GR--1901-1906-1911-1921-1926-1931	4	0,6		
GR--1901-1906-1911-1921-1926-1931-1936	3	0,4		
GR--1901-1906-1911-1921-1926-1931-1936-1946	24	3,6		
GR-1891	86	12,8	116	17,3
GR-1891-----1946	1	0,1		
GR-1891-----1936-1946	1	0,1		
GR-1891-----1926	1	0,1		
GR-1891----1921	1	0,1		
GR-1891----1921-1926	1	0,1		
GR-1891----1921-1926-1931-1936-1946	2	0,3		
GR-1891---1911	1	0,1		
GR-1891---1911-----1946	1	0,1		
GR-1891--1906	4	0,6		
GR-1891--1906--1921-1926-1931-1936-1946	1	0,1		
GR-1891--1906-1911	2	0,3		
GR-1891--1906-1911-1921	3	0,4		
GR-1891--1906-1911-1921-1926-1931	2	0,3		
GR-1891--1906-1911-1921-1926-1931-1936	1	0,1		
GR-1891--1906-1911-1921-1926-1931-1936-1946	8	1,2		
GR-1891-1901	64	9,4		
GR-1891-1901-----1936	1	0,1		
GR-1891-1901-----1936-1946	2	0,3		
GR-1891-1901----1926---1946	1	0,1		
GR-1891-1901---1921	2	0,3		
GR-1891-1901---1921-1926-1931-1936	1	0,1		
GR-1891-1901---1921-1926-1931-1936-1946	2	0,3		
GR-1891-1901--1911	1	0,1		
GR-1891-1901--1911-1921-1926	3	0,4		
GR-1891-1901--1911-1921-1926-1931-1936	3	0,4		
GR-1891-1901--1911-1921-1926-1931-1936-1946	2	0,3		
GR-1891-1901-1906	68	10,1	83	12,4
GR-1891-1901-1906-----1946	1	0,1		
GR-1891-1901-1906-----1936-1946	3	0,4		
GR-1891-1901-1906----1931	1	0,1		
GR-1891-1901-1906----1931-1936-1946	2	0,3		
GR-1891-1901-1906---1926--1936-1946	1	0,1		

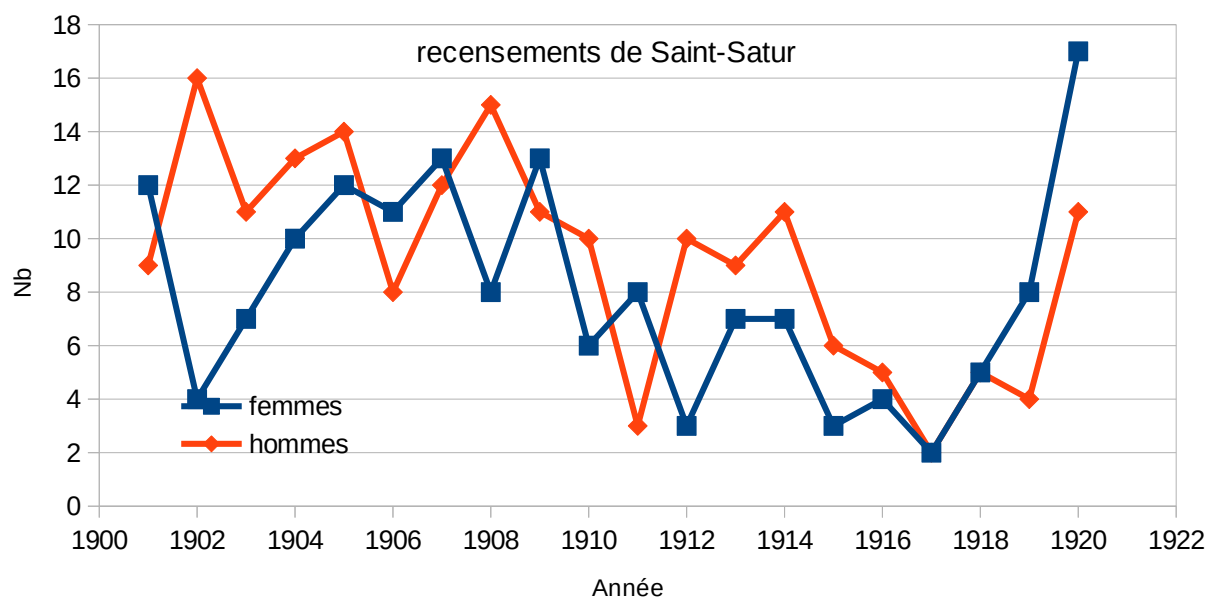
Nom du Groupe	Nb	%	Nb	%		
GR-1891-1901-1906--1921	1	0,1				
GR-1891-1901-1906--1921-1926	1	0,1				
GR-1891-1901-1906--1921-1926-1931-1936-1946	5	0,7				
GR-1891-1901-1906-1911	21	3,1	67	10,0		
GR-1891-1901-1906-1911-----1946	2	0,3				
GR-1891-1901-1906-1911---1931-1936-1946	1	0,1				
GR-1891-1901-1906-1911--1926-1931-1936-1946	1	0,1				
GR-1891-1901-1906-1911-1921	3	0,4				
GR-1891-1901-1906-1911-1921----1946	1	0,1				
GR-1891-1901-1906-1911-1921--1931-1936-1946	1	0,1				
GR-1891-1901-1906-1911-1921-1926	1	0,1				
GR-1891-1901-1906-1911-1921-1926--1936-1946	1	0,1				
GR-1891-1901-1906-1911-1921-1926-1931	1	0,1				
GR-1891-1901-1906-1911-1921-1926-1931	4	0,6				
GR-1891-1901-1906-1911-1921-1926-1931--1946	1	0,1				
GR-1891-1901-1906-1911-1921-1926-1931-1936	3	0,4				
GR-1891-1901-1906-1911-1921-1926-1931-1936-1946	26	3,9				
GR1876	11	1,6			34	5,1
GR1876-----1946	1	0,1				
GR1876--1901-----1931-1936	1	0,1				
GR1876--1901-1906	1	0,1				
GR1876--1901-1906-1911-1921-1926-1931-1936-1946	1	0,1				
GR1876-1891	9	1,3				
GR1876-1891-1901	4	0,6				
GR1876-1891-1901-----1946	1	0,1				
GR1876-1891-1901--1911	1	0,1				
GR1876-1891-1901-1906-----1936-1946	1	0,1				
GR1876-1891-1901-1906-1911-1921-1926--1936-1946	1	0,1				
GR1876-1891-1901-1906-1911-1921-1926-1931-1936-1946	2	0,3				
Total	672	100,0	672	100,0		
109 groupes						

Statistiques sur les individus nés entre 1901 et 1920 à Saint-Satur

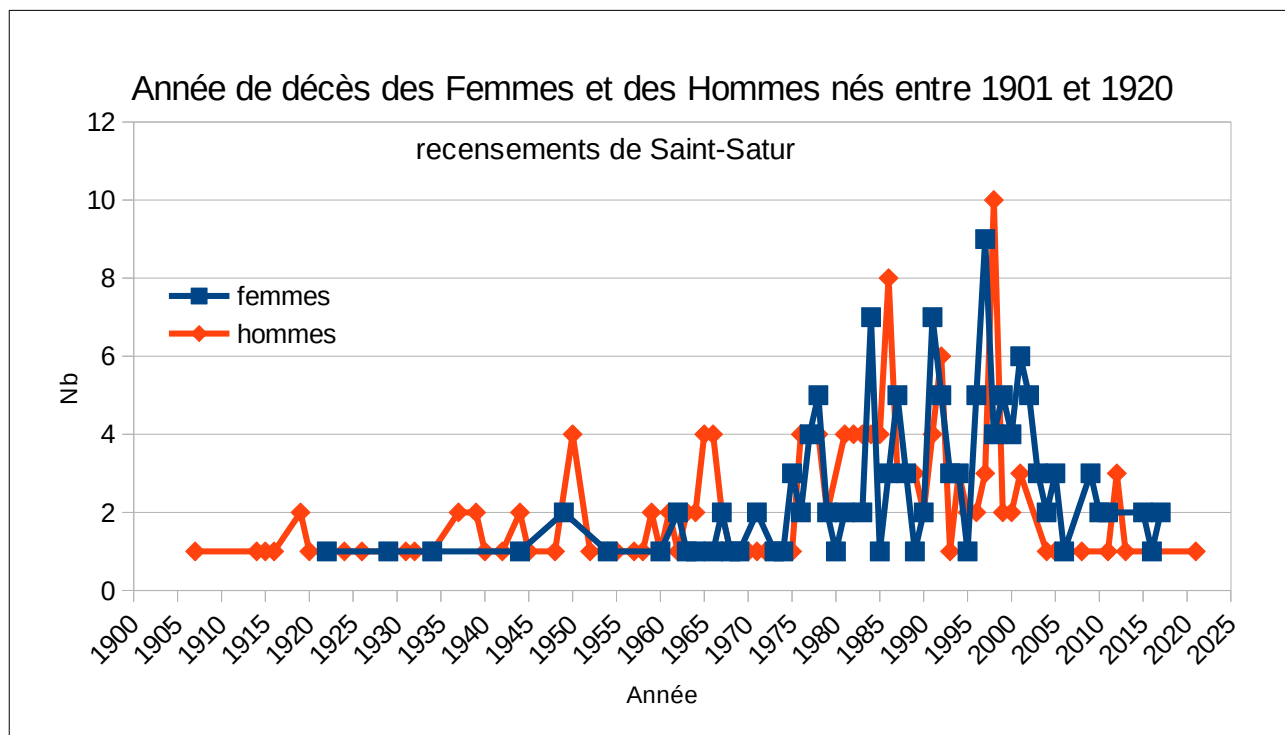
Répartition des dates à la naissance, au décès, au mariage des natifs de Saint-Satur

Individus nés entre 1901 et 1920 natifs de Saint-Satur															
Année naissance	F	H	F + H	%	Année naissance	F	H	F + H	%	Année naissance	F	H	F + H	%	
1901	12	9	21	6,1	1908	8	15	23	6,7	1915	3	6	9	2,6	
1902	4	16	20	5,8	1909	13	11	24	7,0	1916	4	5	9	2,6	
1903	7	11	18	5,2	1910	6	10	16	4,6	1917	2	2	4	1,2	
1904	10	13	23	6,7	1911	8	3	11	3,2	1918	5	5	10	2,9	
1905	12	14	26	7,5	1912	3	10	13	3,8	1919	8	4	12	3,5	
1906	11	8	19	5,5	1913	7	9	16	4,6	1920	17	11	28	8,1	
1907	13	12	25	7,2	1914	7	11	18	5,2	Total	160	185	345	100,0	

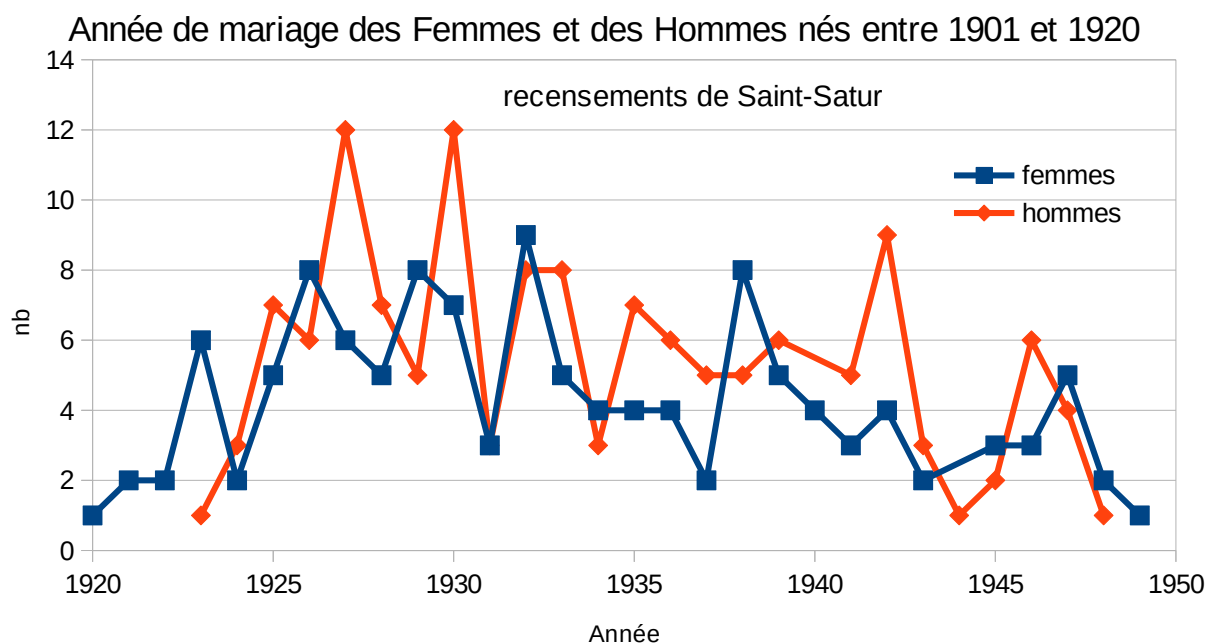
Année de naissance des Femmes et des Hommes nés entre 1901 et 1920



Individus nés entre 1901 et 1920 natifs de Saint-Satur														
Année décès	F	H	F + H	%	Année décès	F	H	F + H	%	Année décès	F	H	F + H	%
?	18	26	44	12,8	1960	1	1	2	0,6	1989	1	3	4	1,2
1907		1	1	0,3	1961		2	2	0,6	1990	2	2	4	1,2
1914		1	1	0,3	1962	2	1	3	0,9	1991	7	4	11	3,2
1915		1	1	0,3	1963	1	2	3	0,9	1992	5	6	11	3,2
1916		1	1	0,3	1964	1	2	3	0,9	1993	3	1	4	1,2
1919		2	2	0,6	1965		4	4	1,2	1994	3	3	6	1,7
1920		1	1	0,3	1966	1	4	5	1,4	1995	1	2	3	0,9
1922	1		1	0,3	1967	2	2	4	1,2	1996	5	2	7	2,0
1924		1	1	0,3	1968	1	1	2	0,6	1997	9	3	12	3,5
1926		1	1	0,3	1969	1	1	2	0,6	1998	4	10	14	4,1
1929	1		1	0,3	1970		1	1	0,3	1999	5	2	7	2,0
1931		1	1	0,3	1971	2	1	3	0,9	2000	4	2	6	1,7
1932		1	1	0,3	1972		1	1	0,3	2001	6	3	9	2,6
1934	1	1	2	0,6	1973	1	1	2	0,6	2002	5		5	1,4
1937		2	2	0,6	1974	1	1	2	0,6	2003	3		3	0,9
1939		2	2	0,6	1975	3	1	4	1,2	2004	2	1	3	0,9
1940		1	1	0,3	1976	2	4	6	1,7	2005	3	1	4	1,2
1942		1	1	0,3	1977	4	4	8	2,3	2006	1		1	0,3
1944	1	2	3	0,9	1978	5	4	9	2,6	2008		1	1	0,3
1945		1	1	0,3	1979	2	2	4	1,2	2009	3		3	0,9
1948		1	1	0,3	1980	1		1	0,3	2010	2		2	0,6
1949	2		2	0,6	1981	2	4	6	1,7	2011	2	1	3	0,9
1950		4	4	1,2	1982		4	4	1,2	2012		3	3	0,9
1952		1	1	0,3	1983	2	4	6	1,7	2013		1	1	0,3
1954	1	1	2	0,6	1984	7	4	11	3,2	2015	2		2	0,6
1955		1	1	0,3	1985	1	4	5	1,4	2016	1		1	0,3
1957		1	1	0,3	1986	3	8	11	3,2	2017	2		2	0,6
1958		1	1	0,3	1987	5	3	8	2,3	2021		1	1	0,3
1959		2	2	0,6	1988	3	3	6	1,7	Total	160	185	345	100,0

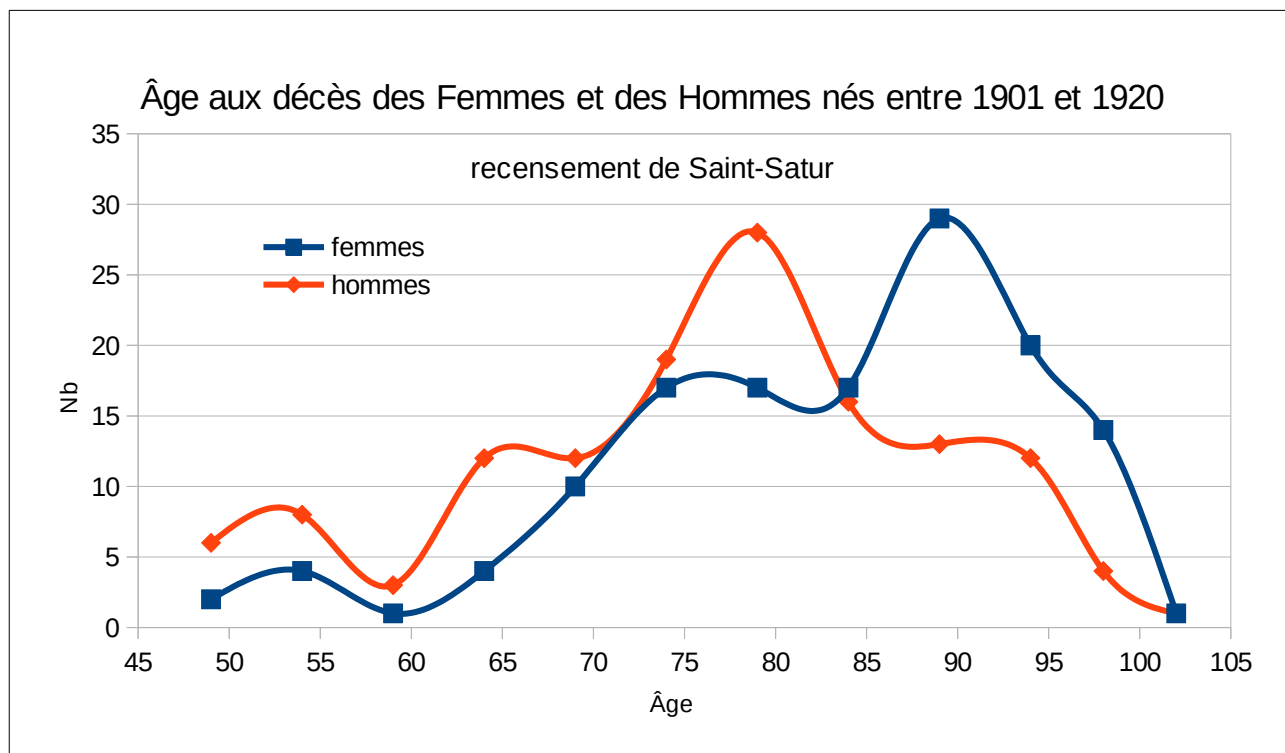


Individus nés entre 1901 et 1920 natifs de Saint-Satur															
Année mariage	F	H	F + H	%	Année mariage	F	H	F + H	%	Année mariage	F	H	F + H	%	
Sans info	30	45	75	21,7	1932	9	8	17	4,9	1945	3	2	5	1,4	
1920	1		1	0,3	1933	5	8	13	3,8	1946	3	6	9	2,6	
1921	2		2	0,6	1934	4	3	7	2,0	1947	5	4	9	2,6	
1922	2		2	0,6	1935	4	7	11	3,2	1948	2	1	3	0,9	
1923	6	1	7	2,0	1936	4	6	10	2,9	1949	1		1	0,3	
1924	2	3	5	1,4	1937	2	5	7	2,0	1954	1		1	0,3	
1925	5	7	12	3,5	1938	8	5	13	3,8	1957	1		1	0,3	
1926	8	6	14	4,1	1939	5	6	11	3,2	1959		1	1	0,3	
1927	6	12	18	5,2	1940	4		4	1,2	1967	1		1	0,3	
1928	5	7	12	3,5	1941	3	5	8	2,3	1978	1		1	0,3	
1929	8	5	13	3,8	1942	4	9	13	3,8	Total	160	185	345	100,0	
1930	7	12	19	5,5	1943	2	3	5	1,4						
1931	3	3	6	1,7	1944		1	1	0,3						

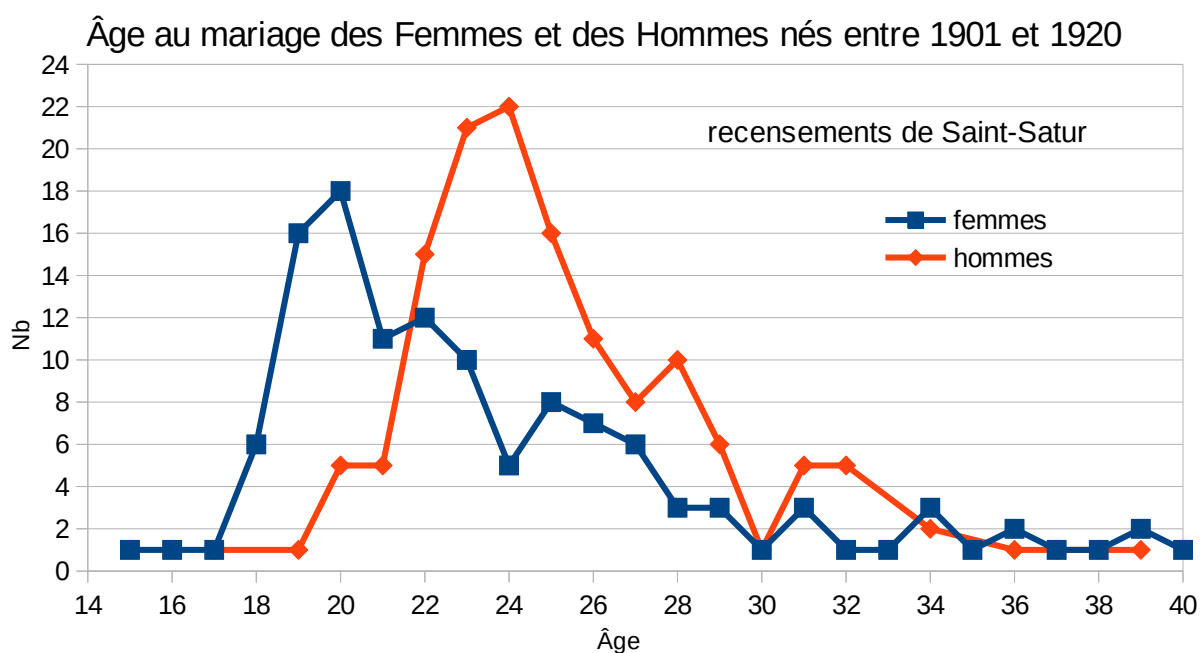


Répartition des Âges au décès, au mariage des natifs de St-Satur

Individus nés entre 1901 et 1920 natifs à Saint-Satur														
Âge décès	F	H	F + H	%	Âge décès	F	H	F + H	%	Âge décès	F	H	F + H	%
Sans info	18	26	44	12,8	46		1	1	0,3	74	3	5	8	2,3
3	1		1	0,3	47	1		1	0,3	75	2	3	5	1,4
4		1	1	0,3	48		2	2	0,6	76	3	6	9	2,6
5		1	1	0,3	49	1	2	3	0,9	77	6	5	11	3,2
9		1	1	0,3	50		2	2	0,6	78	2	7	9	2,6
11		1	1	0,3	51	1	3	4	1,2	79	4	7	11	3,2
12		1	1	0,3	52	2		2	0,6	80	3	3	6	1,7
13		1	1	0,3	53		1	1	0,3	81	3	6	9	2,6
15		2	2	0,6	54	1	2	3	0,9	82	2	3	5	1,4
16		1	1	0,3	55		1	1	0,3	83	6	1	7	2,0
17		1	1	0,3	56		1	1	0,3	84	3	3	6	1,7
18	1		1	0,3	58	1		1	0,3	85	8	6	14	4,1
19	1		1	0,3	59		1	1	0,3	86	5	1	6	1,7
22		2	2	0,6	60	2	1	3	0,9	87	4		4	1,2
26		1	1	0,3	61		3	3	0,9	88	4		4	1,2
27		1	1	0,3	62	1	3	4	1,2	89	8	6	14	4,1
30	1	1	2	0,6	63	1	3	4	1,2	90	3	6	9	2,6
32		1	1	0,3	64		2	2	0,6	91	7		7	2,0
34		2	2	0,6	65	3	1	4	1,2	92	2	4	6	1,7
35	1		1	0,3	66	3	4	7	2,0	93	3	1	4	1,2
37		2	2	0,6	67		2	2	0,6	94	5	1	6	1,7
39		1	1	0,3	68	2	1	3	0,9	95	5	2	7	2,0
40	1		1	0,3	69	2	4	6	1,7	96	3	1	4	1,2
41		1	1	0,3	70	4	2	6	1,7	97	5	1	6	1,7
42		2	2	0,6	71	3	3	6	1,7	98	1		1	0,3
44		1	1	0,3	72	3	5	8	2,3	100	1		1	0,3
45		1	1	0,3	73	4	4	8	2,3	102		1	1	0,3
										Total	160	185	345	100,0



Individus nés entre 1901 et 1920 natifs à Saint-Satur															
Âge mariage	F	H	F + H	%	Âge mariage	F	H	F + H	%	Âge mariage	F	H	F + H	%	
Sans info	30	45	75	21,7	25	8	16	24	7,0	36	2	1	3	0,9	
15	1		1	0,3	26	7	11	18	5,2	37	1	1	2	0,6	
16	1		1	0,3	27	6	8	14	4,1	38	1	1	2	0,6	
17	1	1	2	0,6	28	3	10	13	3,8	39	2	1	3	0,9	
18	6		6	1,7	29	3	6	9	2,6	40	1		1	0,3	
19	16	1	17	4,9	30	1	1	2	0,6	42		1	1	0,3	
20	18	5	23	6,7	31	3	5	8	2,3	48	1		1	0,3	
21	11	5	16	4,6	32	1	5	6	1,7	49		1	1	0,3	
22	12	15	27	7,8	33	1		1	0,3	50	2		2	0,6	
23	10	21	31	9,0	34	3	2	5	1,4	58	1		1	0,3	
24	5	22	27	7,8	35	1		1	0,3	62	1		1	0,3	
										Total	160	185	345	100,0	



Individus nés entre 1901 et 1920 natifs de Saint-Satur	Âge au décès			Âge au mariage		
	F	H	F + H	F	H	F + H
Âge moyen (ans)	78,6	66,7	72,3	24,9	25,7	25,3
Écart type	16,4	22,0	20,4	7,9	4,5	6,4
Nombre d'information	142	159	301	130	140	270
Nombre d'individus	160	185	345	160	185	345
% d'information	88,7	85,9	87,3	81,3	75,7	78,3

Répartition des lieux du décès et du mariage des natifs de Saint-Satur

Lieux du décès pour les individus nés entre 1901 et 1920 natifs de Saint-Satur					
Départements	Communes	F	H	F + H	%
Inconnu (00)	Inconnu (00)	21	32	53	15,4
Aisne (02)	Château-Thierry (02)		1	1	0,3
Allier (03)	Moulins (03)		1	1	0,3
Alpes-de-Haute-Provence (04)	Manosque (04)	1		1	0,3
Alpes-Maritimes (06)	Cagnes-sur-Mer (06)		1	1	0,3
	Grasse (06)		1	1	0,3
	Nice (06)		1	1	0,3
Cher (18)	Achères (18)	1		1	0,3
	Aubigny-sur-Nère (18)	1		1	0,3
	Boulleret (18)	1		1	0,3
	Bourges (18)	15	15	30	8,7
	Bué (18)	1		1	0,3
	Chezal-Benoît (18)		1	1	0,3
	Henrichemont (18)		1	1	0,3
	Saint-Amand-Montrond (18)	1		1	0,3
	Saint-Bouize (18)		1	1	0,3
	Saint-Satur (18)	18	32	50	14,5
	Sancerre (18)	13	8	21	6,1
	Savigny-en-Sancerre (18)	1		1	0,3
	Sens-Beaujeu (18)		1	1	0,3
	Thauvenay (18)		2	2	0,6
	Thou (18)		1	1	0,3
Vailly-sur-Sauldre (18)	1		1	0,3	
Vierzon (18)	3	1	4	1,2	
Côte-d'Or (21)	Dijon (21)	2		2	0,6
	Saulieu (21)		1	1	0,3
Gard (30)	Saint-Félix-de-Pallières (30)		1	1	0,3
	Saint-Hippolyte-du-Fort (30)	1		1	0,3
Haute-Garonne (31)	Blagnac (31)	1		1	0,3
	Muret (31)		1	1	0,3
Gironde (33)	Bordeaux (33)	2	1	3	0,9
Indre (36)	Cluis (36)		1	1	0,3
Indre-et-Loire (37)	Chambray-lès-Tours (37)	1		1	0,3
	Château-Renault (37)	1		1	0,3
Isère (38)	Saint-Étienne-de-Saint-Geoirs (38)		1	1	0,3
Landes (40)	Capbreton (40)		1	1	0,3

Lieux du décès pour les individus nés entre 1901 et 1920 natifs de Saint-Satur					
Départements	Communes	F	H	F + H	%
Loir-et-Cher (41)	Blois (41)	1		1	0,3
	Lamotte-Beuvron (41)		1	1	0,3
Loire (42)	Roanne (42)		1	1	0,3
Loire-Atlantique (44)	Pouliguen (le) (44)	1		1	0,3
Loiret (45)	Beaugency (45)		2	2	0,6
	Bonny-sur-Loire (45)	1		1	0,3
	Gien (45)	2	2	4	1,2
	Jargeau (45)		2	2	0,6
	Montargis (45)		1	1	0,3
	Olivet (45)		1	1	0,3
	Orléans (45)	2		2	0,6
	Sully-sur-Loire (45)	1		1	0,3
Marne(51)	Ay-Champagne (51)	1		1	0,3
	Epernay (51)		1	1	0,3
Haute-Marne (52)	Chaumont (52)	1		1	0,3
Meurthe-et-Moselle (54)	Rozelieures (54)		1	1	0,3
Meuse (55)	Bonnet (55)		1	1	0,3
Morbihan (56)	Vannes (56)	1	2	3	0,9
Nièvre (58)	Charité-sur-Loire (la) (58)	1	1	2	0,6
	Cosne-Cours-sur-Loire (58)	19	13	32	9,3
	Nevers (58)	4	9	13	3,8
	Saint-Léger-des-Vignes (58)		1	1	0,3
	Saint-Saulge (58)	1		1	0,3
	Varenes-lès-Narcy (58)		1	1	0,3
Oise (60)	Ageux (les) (60)		1	1	0,3
	Senlis (60)		1	1	0,3
Puy-de-Dôme (63)	Durtol (63)		1	1	0,3
Pyrénées-Atlantiques (64)	Pau (64)		1	1	0,3
Hautes-Pyrénées (65)	Lourdes (65)	1		1	0,3
Pyrénées-Orientales (66)	Amélie-les-Bains (66)		1	1	0,3
	Catllar (66)	1		1	0,3
Savoie (73)	Alberville (73)		1	1	0,3
Haute-Savoie (74)	Ambilly (74)		1	1	0,3
Paris (75)	Paris 10e (75)	1		1	0,3
	Paris 11e (75)		1	1	0,3
	Paris 12e (75)		1	1	0,3
	Paris 14e (75)	2	2	4	1,2
	Paris 16e (75)		1	1	0,3
	Paris 19e (75)		1	1	0,3
	Paris 20e (75)	1		1	0,3

Lieux du décès pour les individus nés entre 1901 et 1920 natifs de Saint-Satur					
Départements	Communes	F	H	F + H	%
	Paris 7e (75)		1	1	0,3
Seine-Maritime (76)	Dieppe (76)		1	1	0,3
	Rouen (76)	1		1	0,3
Seine-et-Marne (77)	Fontainebleau (77)	1		1	0,3
Yvelines (78)	Goussonville (78)	1		1	0,3
	Houdan (78)	1		1	0,3
	Jouars-Pontchartrain (78)	1		1	0,3
	Port-Marly (le) (78)		1	1	0,3
	Saint-Germain-en-Laye (78)	1		1	0,3
Somme (80)	Abbeville (80)		1	1	0,29
Var (83)	Brignoles (83)		1	1	0,3
	Lavandou (83)		1	1	0,3
Vienne (86)	Loudun (86)		1	1	0,3
	Poitiers (86)	1		1	0,3
Haute-Vienne (87)	Limoges (87)	1		1	0,3
Vosges (88)	Châtilion-sur-Saône (88)	1		1	0,3
Yonne (89)	Auxerre (89)	1	1	2	0,6
	Joigny (89)		1	1	0,3
	Sens (89)	4		4	1,2
Essonne (91)	Chilly-Mazarin (91)		1	1	0,3
	Corbeil-Essonnes (91)		1	1	0,3
	Étampes (91)		1	1	0,3
	Ris-Orangis (91)	1		1	0,3
Hauts-de-Seine (92)	Asnières-sur-Seine (92)		1	1	0,3
	Chaville (92)	1		1	0,3
	Clamart (92)	1		1	0,3
	Issy-les-Moulineaux (92)	1		1	0,3
	Montrouge (92)		1	1	0,3
	Rueil-Malmaison (92)		1	1	0,3
	Sèvres (92)	1		1	0,3
	Suresnes (92)		1	1	0,3
Seine-Saint-Denis (93)	Aubervilliers (93)	1		1	0,3
	Saint-Denis (93)		1	1	0,3
	Sevran (93)	1		1	0,3
Val-de-Marne (94)	Bry-sur-Marne (94)	1		1	0,3
	Créteil (94)	2	2	4	1,2
	Ivry-sur-Seine (94)	1	1	2	0,6
	Kremlin-Bicêtre (le) (94)	2	1	3	0,9
	Maisons-Alfort (94)		1	1	0,3
Val-d'Oise (95)	Bezons (95)	1		1	0,3

Lieux du décès pour les individus nés entre 1901 et 1920 natifs de Saint-Satur					
Départements	Communes	F	H	F + H	%
	Cergy-Pontoise (95)		2	2	0,6
	Eaubonne (95)	2		2	0,6
	Gonesse (95)	1		1	0,3
	Montmorency (95)	1		1	0,3
Pays Étrangers (99)	Rabat, Maroc (99)		1	1	0,3
	Total	160	185	345	100,0
119 communes, 45 départements, 1 ville étrangère dans 1 pays, et des lieux inconnus					

Lieux du mariage pour les individus nés entre 1901 et 1920 natifs de Saint-Satur					
Départements	Communes	F	H	F + H	%
Inconnu (00)	Inconnu (00)	33	46	79	22,90
Aisne (02)	Fleury (02)		1	1	0,29
Alpes-Atlantiques (06)	Nice (06)		1	1	0,29
Aube (10)	Motte-Tilly (10)		1	1	0,29
Bouches-du-Rhône (13)	Istres (13)		1	1	0,29
Cher (18)	Assigny (18)		1	1	0,29
	Beffes (18)		1	1	0,29
	Bourges (18)	2	1	3	0,87
	Crézancy-en-Sancerre (18)	1		1	0,29
	Etréchy (18)		1	1	0,29
	Lury-sur-Arnon (18)	1		1	0,29
	Marseilles-lès-Aubigny (18)		1	1	0,29
	Menetou-Râtel (18)		2	2	0,58
	Menetou-Salon (18)	1		1	0,29
	Ménétréol-sous-Sancerre (18)	1	5	6	1,74
	Méry-ès-bois (18)		1	1	0,29
	Noyer (le) (18)	1		1	0,29
	Saint-Bouize (18)	1	1	2	0,58
	Saint-Satur (18)	52	35	87	25,22
	Sainte-Solange (18)		1	1	0,29
	Sancerre (18)	3	9	12	3,48
	Sens-Beaujeu (18)		1	1	0,29
	Sury-en-Vaux (18)		1	1	0,29
	Sury-ès-Bois (18)		1	1	0,29
	Thauvenay (18)		2	2	0,58
Vailly-sur-Sauldre (18)	1		1	0,29	
Vierzon (18)		2	2	0,58	
Vornay (18)	1		1	0,29	
Corrèze (19)	Ussel (19)		1	1	0,29
Côte-d'Or (21)	Dijon (21)	1	1	2	0,58

Gironde (33)	Bordeaux (33)	1		1	0,29
Indre-et-Loire (37)	Château-Renault (37)	1		1	0,29
Loiret (45)	Briare (45)	1		1	0,29
	Gien (45)	1	1	2	0,58
	Orléans (45)		1	1	0,29
	Patay (45)		1	1	0,29
	Saint-Firmin-sur-Loire (45)		1	1	0,29
	Sully-sur-Loire (45)	1		1	0,29
Marne (51)	Ay-Champagne (51)	2		2	0,58
	Épernay (51)	1		1	0,29
	Moussy (51)		1	1	0,29
Meurthe-et-Moselle (54)	Lunéville (54)		1	1	0,29
	Royaumeix (54)	1		1	0,29
Nièvre (58)	Alligny-en-Morvan (58)		1	1	0,29
	Challuy (58)		1	1	0,29
	Charité-sur-Loire (la) (58)		2	2	0,58
	Cosne-Cours-sur-Loire (58)	8	6	14	4,06
	Fourchambault (58)	1		1	0,29
	Nevers (58)	1		1	0,29
	Pouilly-sur-Loire (58)		1	1	0,29
	Saint-Père (58)		1	1	0,29
	Saint-Vérain (58)		1	1	0,29
Pyrénées-orientales (66)	Perpignan (66)	1		1	0,29
Paris (75)	Paris 10e (75)	2	1	3	0,87
	Paris 11e (75)	2		2	0,58
	Paris 12e (75)	1	4	5	1,45
	Paris 13e (75)	2	1	3	0,87
	Paris 14e (75)	2	3	5	1,45
	Paris 15e (75)	2	1	3	0,87
	Paris 16e (75)	1	4	5	1,45
	Paris 17e (75)	1	2	3	0,87
	Paris 18e (75)	2		2	0,58
	Paris 19e (75)	2	1	3	0,87
	Paris 20e (75)		3	3	0,87
	Paris 4e (75)	1	1	2	0,58
	Paris 5e (75)	2	1	3	0,87
	Paris 6e (75)	1		1	0,29
	Paris 7e (75)	1	1	2	0,58
	Paris 8e (75)		3	3	0,87
Paris 9e (75)	1		1	0,29	
Seine-Maritime (76)	Saint-Jean-de-la-Neuville (76)		1	1	0,29
Yvelines (78)	Jouy-en-Josas (78)	1		1	0,29

	Sartrouville (78)		1	1	0,29
Somme (80)	Mesnil-Saint-Georges (80)		2	2	0,58
Vienne (86)	Loundun (86)		1	1	0,29
Haute-Vienne (87)	Limoges (87)	1		1	0,29
Yonne (89)	Arcy-sur-Cure (89)		1	1	0,29
	Auxerre (89)	1	1	2	0,58
	Bléneau (89)	1		1	0,29
Essonne (91)	Chilly-Mazarin (91)		1	1	0,29
	Corbeil-Essonnes (91)		1	1	0,29
	Longjumeau (91)	1		1	0,29
Hauts-de-Seine (92)	Asnières-sur-Seine (92)		1	1	0,29
	Boulogne-Billancourt (92)	3	1	4	1,16
	Clamart (92)	1		1	0,29
	Clichy (92)		1	1	0,29
	Garenne-Colombes (la) (92)	1	1	2	0,58
	Montrouge (92)		2	2	0,58
	Puteaux (92)		1	1	0,29
Seine-Saint-Denis (93)	Lilas (les) (93)		1	1	0,29
	Neuilly-Plaisance (93)	1		1	0,29
Val-de-Marne (94)	Créteil (94)	1		1	0,29
	Fontenay-sous-Bois (94)	1		1	0,29
	Ivry-sur-Seine (94)	1	2	3	0,87
	Joinville-le-Pont (94)	1		1	0,29
	Maison-Alfort (94)	1		1	0,29
	Maisons-Alfort (94)		1	1	0,29
Val-d'Oise (95)	Argenteuil (95)	1		1	0,29
	Bezons (95)		1	1	0,29
	Groslay (95)	1		1	0,29
Pays Étrangers (99)	Alger, Algérie (99)		1	1	0,29
	Total	160	185	345	100,00
99 communes, 26 départements, 1 ville étrangère dans 1 pays, et des lieux inconnus					

Répartition des individus dans les différents recensements

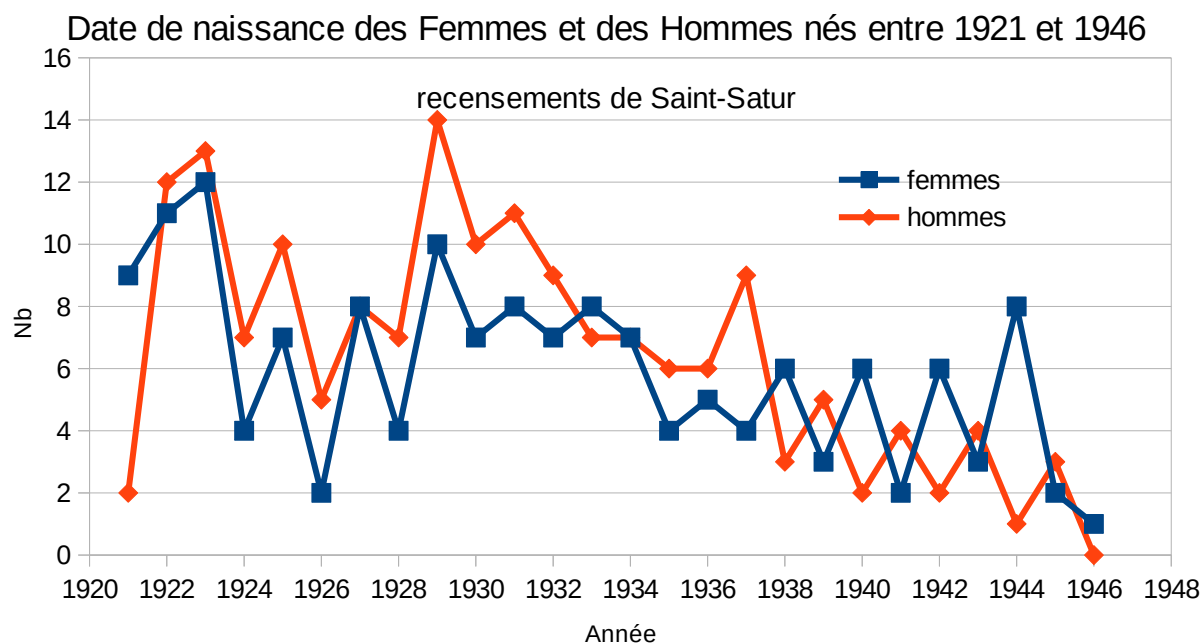
Nom du Groupe	Nb	%	Nb	%		
GR-----1946	2	0,6	20	5,8		
GR-----1936	2	0,6				
GR-----1936-1946	1	0,3				
GR-----1931	2	0,6				
GR-----1931--1946	1	0,3				
GR-----1931-1936-1946	1	0,3				
GR-----1926	8	2,3				
GR-----1926-1931--	1	0,3				
GR-----1926-1931-1936-	2	0,6				
GR-----1921	27	7,8			63	18,3
GR-----1921--1931--	4	1,2				
GR-----1921--1931-1936-	1	0,3				
GR-----1921--1931-1936-1946	2	0,6				
GR-----1921-1926---	20	5,8				
GR-----1921-1926---1946	1	0,3				
GR-----1921-1926--1936-	2	0,6				
GR-----1921-1926--1936-1946	6	1,7				
GR-----1921-1926-1931	16	4,6	62	18,0		
GR-----1921-1926-1931--1946	6	1,7				
GR-----1921-1926-1931-1936-	11	3,2				
GR-----1921-1926-1931-1936-1946	29	8,4				
GR-----1911	25	7,2			28	8,1
GR-----1911--1926	1	0,3				
GR-----1911--1926-1931-1936-1946	2	0,6				
GR-----1911-1921	26	7,5	74	21,4		
GR-----1911-1921----1946	2	0,6				
GR-----1911-1921---1936	1	0,3				
GR-----1911-1921---1936-1946	1	0,3				
GR-----1911-1921--1931-1936-1946	1	0,3				
GR-----1911-1921-1926	13	3,8				
GR-----1911-1921-1926---1946	2	0,6				
GR-----1911-1921-1926--1936	1	0,3				
GR-----1911-1921-1926--1936-1946	1	0,3				
GR-----1911-1921-1926-1931	8	2,3				
GR-----1911-1921-1926-1931-1936	6	1,7				
GR-----1911-1921-1926-1931-1936-1946	12	3,5				
GR---1906	16	4,6			21	6,1
GR---1906--1921	3	0,9				
GR---1906--1921---1936-1946	1	0,3				

Nom du Groupe	Nb	%	Nb	%		
GR---1906--1921-1926-1931-1936-	1	0,3				
GR---1906-1911	16	4,6	74	21,4		
GR---1906-1911--1926	2	0,6				
GR---1906-1911--1926-1931	1	0,3				
GR---1906-1911--1926-1931-1936-1946	1	0,3				
GR---1906-1911-1921	29	8,4				
GR---1906-1911-1921----1946	1	0,3				
GR---1906-1911-1921---1936	1	0,3				
GR---1906-1911-1921---1936-1946	1	0,3				
GR---1906-1911-1921--1931	1	0,3				
GR---1906-1911-1921--1931-1936-1946	5	1,4				
GR---1906-1911-1921-1926	3	0,9				
GR---1906-1911-1921-1926---1946	2	0,6				
GR---1906-1911-1921-1926-1931	2	0,6				
GR---1906-1911-1921-1926-1931-1936	1	0,3				
GR---1906-1911-1921-1926-1931-1936-1946	8	2,3				
GR--1901-1906-1911-1921	1	0,3			3	0,9
GR--1901-1906-1911-1921----1946	1	0,3				
GR--1901	1	0,3				
Total	345	100,0	345	100,0		
58 groupes						

Statistiques sur les individus nés entre 1921 et 1946 à Saint-Satur

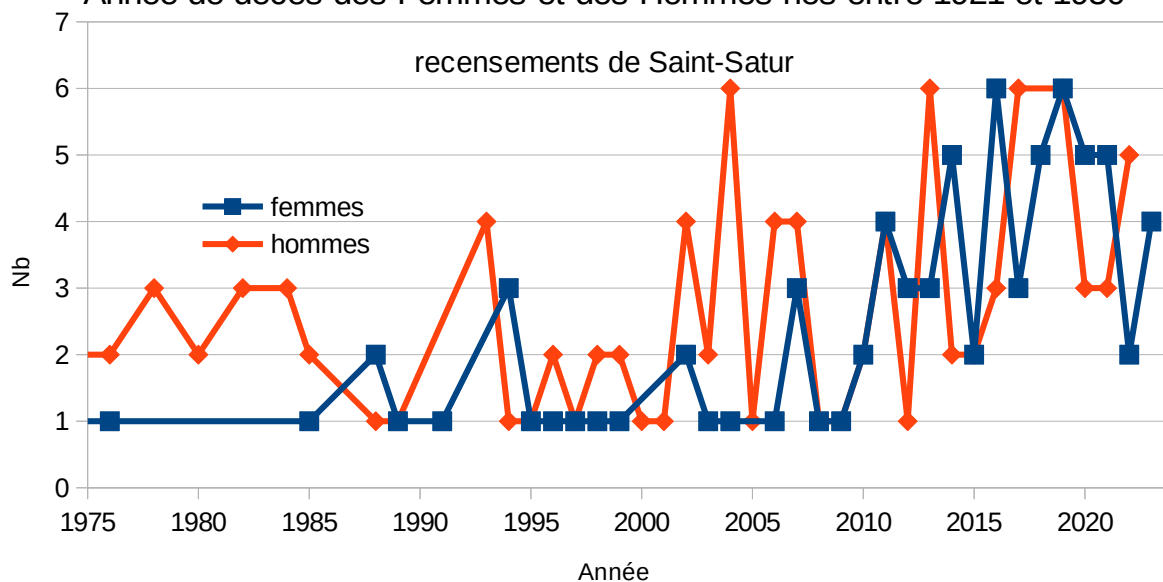
Répartition des dates à la naissance, au décès, au mariage des natifs de Saint-Satur

Individus nés entre 1921 et 1946 natifs de Saint-Satur															
Année naissance	F	H	F + H	%	Année naissance	F	H	F + H	%	Année naissance	F	H	F + H	%	
1921	9	2	11	3,4	1930	7	10	17	5,3	1939	3	5	8	2,5	
1922	11	12	23	7,2	1931	8	11	19	5,9	1940	6	2	8	2,5	
1923	12	13	25	7,8	1932	7	9	16	5,0	1941	2	4	6	1,9	
1924	4	7	11	3,4	1933	8	7	15	4,7	1942	6	2	8	2,5	
1925	7	10	17	5,3	1934	7	7	14	4,4	1943	3	4	7	2,2	
1926	2	5	7	2,2	1935	4	6	10	3,1	1944	8	1	9	2,8	
1927	8	8	16	5,0	1936	5	6	11	3,4	1945	2	3	5	1,6	
1928	4	7	11	3,4	1937	4	9	13	4,0	1946	1	0	1	0,3	
1929	10	14	24	7,5	1938	6	3	9	2,8	Total	154	167	321	100,0	



Individus nés entre 1921 et 1946 natifs de Saint-Satur															
Année décès	F	H	F + H	%	Année décès	F	H	F + H	%	Année décès	F	H	F + H	%	
Sans info	70	59	129	40,2	1988	2	1	3	0,9	2008	1	1	2	0,6	
1932		1	1	0,3	1989	1	1	2	0,6	2009	1	1	2	0,6	
1943		1	1	0,3	1991	1		1	0,3	2010	2	2	4	1,2	
1944		2	2	0,6	1993		4	4	1,2	2011	4	4	8	2,5	
1948		1	1	0,3	1994	3	1	4	1,2	2012	3	1	4	1,2	
1950	1		1	0,3	1995	1	1	2	0,6	2013	3	6	9	2,8	
1960		1	1	0,3	1996	1	2	3	0,9	2014	5	2	7	2,2	
1966	2	1	3	0,9	1997	1	1	2	0,6	2015	2	2	4	1,2	
1971		1	1	0,3	1998	1	2	3	0,9	2016	6	3	9	2,8	
1972	1		1	0,3	1999	1	2	3	0,9	2017	3	6	9	2,8	
1973		2	2	0,6	2000		1	1	0,3	2018	5		5	1,6	
1974	1		1	0,3	2001		1	1	0,3	2019	6	6	12	3,7	
1976	1	2	3	0,9	2002	2	4	6	1,9	2020	5	3	8	2,5	
1978		3	3	0,9	2003	1	2	3	0,9	2021	5	3	8	2,5	
1980		2	2	0,6	2004	1	6	7	2,2	2022	2	5	7	2,2	
1982		3	3	0,9	2005		1	1	0,3	2023	4		4	1,2	
1984		3	3	0,9	2006	1	4	5	1,6	Total	154	167	321	100,0	
1985	1	2	3	0,9	2007	3	4	7	2,2						

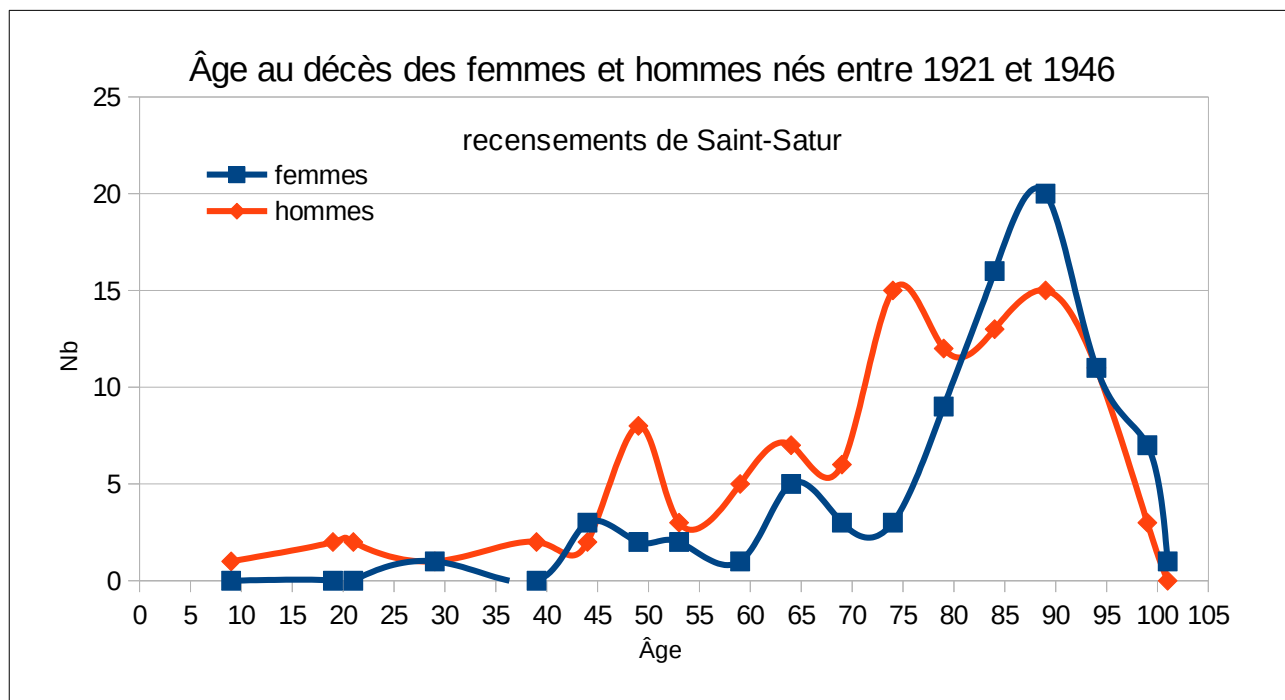
Année de décès des Femmes et des Hommes nés entre 1921 et 1950



Individus nés entre 1921 et 1946 natifs de Saint-Satur														
Année mariage	F	H	F + H	%	Année mariage	F	H	F + H	%	Année mariage	F	H	F + H	%
Sans info	141	151	292	91,0	1945	2	2	4	1,2	1952		2	2	0,6
1940		1	1	0,3	1946	2	3	5	1,6	1955		1	1	0,3
1941	1		1	0,3	1947		1	1	0,3	1959		1	1	0,3
1942		2	2	0,6	1948	3	1	4	1,2	1961	1		1	0,3
1943	1		1	0,3	1949	2		2	0,6	1965		1	1	0,3
1944		1	1	0,3	1950	1		1	0,3	Total	154	167	321	100,0
Pas assez de points pour une courbe														

Répartition des Âges au décès, au mariage des natifs de St-Satur

Individus nés entre 1921 et 1946 natifs à Saint-Satur														
Âge décès	F	H	F + H	%	Âge décès	F	H	F + H	%	Âge décès	F	H	F + H	%
0	70	59	129	40,2	58		2	2	0,6	80	4	3	7	2,2
9		1	1	0,3	59		1	1	0,3	81	5	1	6	1,9
18		1	1	0,3	60		1	1	0,3	82	3	4	7	2,2
19		1	1	0,3	61	2	1	3	0,9	83	1	2	3	0,9
20		1	1	0,3	62	1		1	0,3	84	3	3	6	1,9
21		1	1	0,3	63		4	4	1,2	85	2	4	6	1,9
25		1	1	0,3	64	2	1	3	0,9	86	2	3	5	1,6
29	1		1	0,3	65	1	2	3	0,9	87	5	5	10	3,1
39		2	2	0,6	66		2	2	0,6	88	6	3	9	2,8
43	1	2	3	0,9	67		1	1	0,3	89	5		5	1,6
44	2		2	0,6	68	1	1	2	0,6	91	7	2	9	2,8
45		1	1	0,3	69	1		1	0,3	92	1	4	5	1,6
46	1	1	2	0,6	70		5	5	1,6	93	2	4	6	1,9
47		2	2	0,6	72	1	1	2	0,6	94	1	1	2	0,6
48		3	3	0,9	73	2	4	6	1,9	95		1	1	0,3
49	1	1	2	0,6	74		5	5	1,6	96	3	2	5	1,6
50	1	2	3	0,9	75	2	4	6	1,9	97	3		3	0,9
52	1		1	0,3	76	2		2	0,6	99	1		1	0,3
53		1	1	0,3	77	2		2	0,6	101	1		1	0,3
55		1	1	0,3	78	1	3	4	1,2	Total	154	167	321	100,0
57	1	1	2	0,6	79	2	5	7	2,2					



Individus nés entre 1921 et 1946 natifs à Saint-Satur														
Âge mariage	F	H	F + H	%	Âge mariage	F	H	F + H	%	Âge mariage	F	H	F + H	%
Sans info	141	151	292	91,0	24	2	2	4	1,2	39	1		1	0,3
19	1	1	2	0,6	25	1	1	2	0,6	30		1	1	0,3
20	1	2	3	0,9	26	1	1	2	0,6	33		1	1	0,3
22	1	2	3	0,9	27	4	1	5	1,6	43		1	1	0,3
23		3	3	0,9	28	1		1	0,3	Total	154	167	321	100,0
Pas assez de points pour une courbe														

Individus nés entre 1921 et 1946 natifs de Saint-Satur	Âge au décès			Âge au mariage		
	F	H	F + H	F	H	F + H
Âge moyen (ans)	79,5	70,4	74,4	25,8	25,2	25,5
Écart type	14,9	19,4	18,1	4,9	6,0	5,4
Nombre d'information	84	108	192	13	16	29
Nombre d'individus	154	167	321	154	167	321
% d'information	54,5	64,7	59,8	8,4	9,6	9,0

Répartition des lieux du décès et du mariage des natifs de Saint-Satur

Lieux du décès pour les individus nés entre 1901 et 1920 natifs de Saint-Satur						
Départements	Communes	F	H	F + H	%	
Inconnu (00)	Inconnu (00)	73	62	135	42,1	
Aisne (03)	Commentry (03)	1		1	0,3	
	Moulins (03)		1	1	0,3	

Lieux du décès pour les individus nés entre 1901 et 1920 natifs de Saint-Satur					
Départements	Communes	F	H	F + H	%
	Vichy (03)		1	1	0,3
Alpes-de-Haute-Provence (06)	Antibes (06)	1		1	0,3
	Saint-Laurent-du-Var (06)		1	1	0,3
Ardèche (07)	Lamastre (07)		1	1	0,3
Bouches-du-Rhône (13)	Aix-en-Provence (13)		1	1	0,3
	Marignane (13)		1	1	0,3
	Marseille (13)	1		1	0,3
	Roquefort-la-Bédoule (13)	1		1	0,3
Charente (17)	Saintes (17)	1		1	0,3
Cher (18)	Bourges (18)	9	18	27	8,4
	Clémont (18)		1	1	0,3
	Couargues (18)		1	1	0,3
	Marseilles-lès-Aubigny (18)	1		1	0,3
	Ménétréol-sous-Sancerre (18)		1	1	0,3
	Saint-Doulchard (18)		1	1	0,3
	Saint-Satur (18)	3	13	16	5,0
	Sancerre (18)	10	8	18	5,6
	Sancoins (18)	1		1	0,3
	Sury-en-Vaux (18)	1		1	0,3
	Vierzon (18)		1	1	0,3
Vinon (18)		1	1	0,3	
Côte-d'Or (21)	Châtillon-sur-Seine (21)	1		1	0,3
	Dijon (21)	1		1	0,3
Creuse (23)	Ahun (23)	1		1	0,3
Eure (27)	Gisors (27)		1	1	0,3
	Val-de-Reuil (27)		1	1	0,3
Finistère (29)	Douarnenez (29)		2	2	0,6
Gironde (33)	Pessac (33)		1	1	0,3
	Talence (33)		1	1	0,3
Hérault (34)	Béziers (34)	1		1	0,3
	Montpellier (34)		1	1	0,3
	Sète (34)		1	1	0,3
Indre-et-Loire (37)	Saint-Avertin (37)		1	1	0,3
	Vernou-sur-Brenne (37)	1		1	0,3
Isère (38)	Vienne (38)		1	1	0,3
Loir-et-Cher (41)	Lamotte-Beuvron (41)		1	1	0,3
	Montrichard (41)	1		1	0,3
Haute-Loire (43)	Bouchet-Saint-Nicolas (le) (43)	1		1	0,3
Loiret (45)	Amilly (45)	1		1	0,3
	Beaulieu-sur-Loire (45)		1	1	0,3

Lieux du décès pour les individus nés entre 1901 et 1920 natifs de Saint-Satur					
Départements	Communes	F	H	F + H	%
	Châteaurenard (45)	1		1	0,3
	Ervauville (45)		1	1	0,3
	Gien (45)	1		1	0,3
	Orléans (45)		1	1	0,3
Lot (46)	Lacapelle-Marival (46)	1		1	0,3
Lot-et-Garonne (47)	Villeneuve-sur-Lot (47)		1	1	0,3
Marne (51)	Saint-Memmie (51)		1	1	0,3
Haute-Marne (52)	Saint-Urbain-Maconcourt (52)		1	1	0,3
Meuse (55)	Varennnes-en-Argonne (55)		1	1	0,3
Morbihan (56)	Vannes (56)		1	1	0,3
Moselle (57)	Sarreguemines (57)	1		1	0,3
Nièvre (58)	Charité-sur-Loire (la) (58)	1		1	0,3
	Cosne-Cours-sur-Loire (58)	9	11	20	6,2
	Garchy (58)		1	1	0,3
	Neuvy-sur-Loire (58)		1	1	0,3
	Nevers (58)	2	2	4	1,2
	Saint-Germain-des-Bois (58)		1	1	0,3
	Tracy-sur-Loire (58)	1		1	0,3
Pyrénées-Atlantiques (64)	Bayonne (64)	1		1	0,3
	Lescar (64)	1		1	0,3
Pyrénées-Orientales (66)	Canet-en-Roussillon (66)	1		1	0,3
	Saint-Laurent-de-la-Salanque (66)	1		1	0,3
Haute-Savoie (74)	Annecy (74)	1		1	0,3
	Quintal (74)	1		1	0,3
Paris (75)	Paris (75)	1		1	0,3
	Paris 12e (75)		2	2	0,6
	Paris 13e (75)	1	2	3	0,9
	Paris 14e (75)	2		2	0,6
	Paris 16e (75)		1	1	0,3
	Seine-Maritime (76)	Grand-Quevilly (le) (76)		1	1
	Rouen (76)	1		1	0,3
Seine-et-Marne (77)	Arbonne-la-Forêt (77)	1		1	0,3
	Fontenay-Trésigny (77)		1	1	0,3
	Jossigny (77)	1		1	0,3
	Lagny-sur-Marne (77)		1	1	0,3
	Meaux (77)	1		1	0,3
	Melun (77)	1		1	0,3
Yvelines (78)	Sartrouville (78)	1		1	0,3
Var (83)	Toulon (83)	1		1	0,3
Vendée (85)	Sables-d'Olonne (les) (85)		1	1	0,3

Lieux du décès pour les individus nés entre 1901 et 1920 natifs de Saint-Satur					
Départements	Communes	F	H	F + H	%
Vosges (88)	Remiremont (88)		1	1	0,3
Essonne (91)	Corbeil-Essonnes (91)		1	1	0,3
	Draveil (91)		1	1	0,3
	Massy (91)		1	1	0,3
Hauts-de-Seine (92)	Bois-Colombes (92)	2		2	0,6
	Clamart (92)	1		1	0,3
	Malakoff (92)		1	1	0,3
	Nanterre (92)		1	1	0,3
	Rueil-Malmaison (92)	1	1	2	0,6
	Suresnes (92)	2		2	0,6
Val-de-Marne (94)	Bry-sur-Marne (94)	1		1	0,3
	Ivry-sur-Seine (94)		1	1	0,3
	Kremlin-Bicêtre (le) (94)	1		1	0,3
	Saint-Maur-des-Fossés (94)		1	1	0,3
Val-d'Oise (95)	Franconville (95)	1		1	0,3
Pays Étrangers (99)	Jersey, Grande-Bretagne (99)		1	1	0,3
	Total	154	167	321	100,0
97 communes, 39 départements, 1 ville étrangère dans un pays, et des lieux inconnus					

Lieux du mariage pour les individus nés entre 1901 et 1920 natifs de Saint-Satur					
Départements	Communes	F	H	F + H	%
Inconnu (00)	Inconnu (00)	142	151	293	91,3
Cher (18)	Avord (18)	1		1	0,3
	Bourges (18)		1	1	0,3
	Farges-en-Septaine (18)	1		1	0,3
	Nérondes (18)		1	1	0,3
	Saint-Satur (18)	6	2	8	2,5
	Thauvenay (18)	1		1	0,3
	Verdigny (18)			1	1
Loiret (45)	Gien (45)		1	1	0,3
Nièvre (58)	Cosne-Cours-sur-Loire (58)		2	2	0,6
	Garchy (58)		1	1	0,3
	Nevers (58)	1	1	2	0,6
	Tracy-sur-Loire (58)		1	1	0,3
Paris (75)	Paris 11e (75)		1	1	0,3
	Paris 12e (75)		1	1	0,3
	Paris 3e (75)		1	1	0,3
Seine-Saint-Denis (93)	Pré-Saint-Gervais (le) (93)		1	1	0,3
Val-de-Marne (94)	Saint-Mandé (94)	1		1	0,3
Pays Étrangers (99)	Dakar, Sénégal (99)	1		1	0,3

Ce document est la propriété de Raffaitin Gérard, 20 bis rue des Velettes, 92150 Suresnes.
Il peut être utilisé, reproduit ou communiqué sans son autorisation.

	Londres, Grande-Bretagne (99)		1	1	0,3
	Total	154	167	321	100
17 communes, 6 départements, 2 villes étrangères dans 2 pays, et des lieux inconnus					

Répartition des individus dans les différents recensements

Nom du Groupe	Nb	%	Nb	%
GR-----1946	89	27,7	89	27,7
GR-----1936	22	6,9	78	24,3
GR-----1936-1946	56	17,4		
GR-----1931	18	5,6	79	24,6
GR-----1931--1946	1	0,3		
GR-----1931-1936	21	6,5		
GR-----1931-1936-1946	39	12,1		
GR-----1926	23	7,2	71	22,1
GR-----1926--1936-1946	1	0,3		
GR-----1926-1931	6	1,9		
GR-----1926-1931--1946	2	0,6		
GR-----1926-1931-1936	11	3,4		
GR-----1926-1931-1936-1946	28	8,7		
GR-----1921	3	0,9	4	1,2
GR-----1921-1926	1	0,3		
Total	321	100,0	321	100,0
15 groupes				

Comparatif des statistiques des différentes tranches de date

Tranches	Date min	1776	1801	1826	1851	1876	1901	1921
	Date max	1800	1825	1850	1875	1900	1920	1946
Nombre d'individus	Nb Femmes	18	152	240	374	342	160	154
	Nb Hommes	18	166	253	350	330	185	167
	Nb Total	36	318	493	724	672	345	321
Âge moyen au décès (ans)	Femmes	84,4	77,9	70,7	65,0	69,9	78,6	79,5
	Hommes	85,2	75,9	72,7	60,9	56,9	66,7	70,4
	Tous	84,9	76,8	71,8	62,8	63,6	72,3	74,4
Âge moyen au mariage (ans)	Femmes	26,4	23,6	23,0	22,7	24,5	24,9	25,8
	Hommes	26,0	26,9	26,5	27,5	27,7	25,7	25,2
	Tous	26,2	25,4	24,9	25,0	26,0	25,3	25,5
Lieu de naissance	Nb communes	Saint-Satur						
Lieux de décès	Nb communes	3	9	16	72	174	119	97
	Nb départements	1	5	7	21	49	45	39
	Nb pays étrangers				2	9	1	1
	lieux inconnus %	13,9	19,8	20,5	46	22,6	15,4	42,1
	Nb total / Nb com.	12,2	24,4	18,5	11,5	6,1	4,1	4,6
	Nb total / Nb dep.	30,5	62,4	60,9	46,2	31,9	17,7	13,4
Lieux de mariage	Nb communes	3	9	29	79	118	99	17
	Nb départements	1	4	6	23	31	26	6
	Nb pays étrangers				1	3	1	2
	lieux inconnus %	13,9	9,4	10,8	29	31,3	22,9	91,3
	Nb total / Nb com.	6,1	9,5	8,3	8,1	6,3	5,0	18,5
	Nb total / Nb dep.	20,3	40,1	38,3	36,9	36,1	23,4	59,9
Groupes	Nb	1	10	46	106	109	58	15

Historique du document

Édition n°1 du 14 octobre 2024

Original

Table des matières

Evolution du nombre d'habitants à Saint-Satur :.....	2
Répartition Hommes – Femmes :.....	2
Répartition des habitants suivant les quartiers :.....	4
Répartition des habitants suivant les rues :.....	5
Nombre de maisons, ménages et individus.....	7
Evolution de l'occupation des maisons.....	8
Evolution du nombre de ménages.....	8
Evolution du nombre de ménages multiples par maisons.....	9
Répartition par lieux et nombre de personnes par ménage.....	10
Répartition des familles monoparentales, des couples non mariés.....	12
Répartition par générations.....	13
Récapitulation avec tous les types de personnes.....	15
Répartition par nationalité de naissance.....	17
Répartition suivant l'âge.....	18
Tableau des âges récapitulatif pour les femmes.....	18
Tableau des âges récapitulatif pour les hommes.....	24
Répartition suivant le lieu de naissance.....	30
Répartition dans le Cher.....	30
Répartition dans les autres départements.....	35
Les départements limitrophes.....	35
Les départements de la région parisienne.....	41
Les autres départements de 00 à 17.....	43
Les autres départements de 19 à 40.....	45
Les départements de 42 à 60.....	48
Les autres départements de 61 à 80.....	51
Les autres départements de 81 à 98.....	54
Les pays étrangers.....	55
Tableau résumé lieu de Naissance.....	56
Répartition par professions.....	56
Professions d'administration et des finances (AF) :.....	56
Professions liés aux arts et foires (AR) :.....	57
Professions liées à la banque, aux assurances, à la gestion de biens (BA) :.....	57
Professions liées aux constructions et bâtiments (CB) :.....	57
Professions liées à l'entretien du corps (CF) :.....	59
Domestiques et assimilés (DD) :.....	59
Professions liées à l'enseignement et au culte (EC) :.....	60
Professions liées à l'entreprise et l'industrie (EI) :.....	61
Professions liées à l'entretien des routes (ER) :.....	62
Professions liées aux forces de l'ordre (GG) :.....	62
Marchands et ouvriers liés à l'habillement (HA) :.....	63
Professions liées aux hôtels, cafés, restaurants (HR) :.....	64
Professions liées aux informations (IP) :.....	65
Professions liées à la médecine (ME) :.....	66
Marchands et ouvriers liés aux travaux du fer, du cuir, de la laine, du bois etc sauf habillement (MO) :.....	66
Marchands, ouvriers liés à la vente de nourriture (NO) :.....	68
Rentiers et assimilés (RE) :.....	70

Professions liées au tribunal et notariales (TN) :.....	70
Professions liées au transport (TR) :.....	70
Professions de ventes diverses (VD) :.....	72
Vignerons et assimilés (travaillant la terre) (VV) :.....	74
Hors domaine (HD) :.....	75
Récapitulatif des professions par domaine.....	76
Les premiers emplois.....	80
Répartition par patronymes.....	81
Répartition par patronymes de naissance des épouses.....	93
Répartition par premiers prénoms.....	97
Statistiques sur les données complémentaires trouvées dans les archives pour tous les individus....	99
Utilisation des dates recherchées dans les actes d'état civil.....	99
Statistiques sur tous les individus nés entre 1776 et 1800.....	100
Répartition des dates de naissance, de décès, et de mariage.....	100
Répartition des âges au décès, au mariage.....	103
Répartition des lieux de naissance, décès et mariage.....	105
Répartition des individus dans les différents recensements.....	106
Statistiques sur tous les individus nés entre 1801 et 1825.....	107
Répartition des dates de naissance, de décès, et de mariage.....	107
Répartition des âges au décès, au mariage.....	110
Répartition des lieux de naissance, du décès et du mariage.....	112
Répartition des individus dans les différents recensements.....	117
Statistiques sur tous les individus nés entre 1826 et 1850.....	118
Répartition des dates de naissance, de décès, et de mariage.....	118
Répartition des âges au décès, au mariage.....	121
Répartition des lieux du décès et du mariage.....	124
Répartition des individus dans les différents recensements.....	135
Statistiques sur tous les individus nés entre 1851 et 1875.....	137
Répartition des dates de naissance, de décès, et de mariage.....	137
Répartition des âges au décès, au mariage.....	139
Répartition des âges au décès, au mariage.....	140
Répartition des lieux de naissance, du décès et du mariage.....	143
Répartition des individus dans les différents recensements.....	163
Statistiques sur les individus nés entre 1876 et 1900.....	167
Répartition des dates de naissance, de décès, et de mariage.....	167
Répartition des âges au décès, au mariage.....	170
Répartition des lieux de naissance, de décès et de mariage.....	174
Répartition des individus dans les différents recensements.....	205
Statistiques sur tous les individus nés entre 1901 et 1920.....	210
Répartition des dates de naissance, de décès, et de mariage.....	210
Répartition des âges au décès, au mariage.....	215
Répartition des lieux du décès et du mariage.....	218
Répartition des individus dans les différents recensements.....	242
Statistiques sur les individus nés entre 1921 et 1946.....	244
Répartition des dates de naissance, de décès, et de mariage.....	244
Répartition des âges au décès, au mariage.....	246
Répartition des lieux de décès et de mariage.....	249
Répartition des individus dans les différents recensements.....	259

Comparatif des statistiques des différentes tranches de date.....	260
Statistiques sur les données complémentaires trouvées dans les archives pour les individus nés à Saint-Satur.....	261
Statistiques sur les individus nés entre 1776 et 1800 à Saint-Satur.....	262
Répartition des dates à la naissance, au décès, au mariage des natifs de Saint-Satur.....	262
Répartition des Âges au décès, au mariage.....	265
Répartition des lieux du décès et du mariage des natifs de Saint-Satur.....	267
Répartition des individus dans les différents recensements.....	267
Statistiques sur les individus nés entre 1801 et 1825 à Saint-Satur.....	268
Répartition des dates à la naissance, au décès, au mariage des natifs de Saint-Satur.....	268
Répartition des Âges au décès, au mariage.....	270
Répartition des lieux du décès et du mariage des natifs de Saint-Satur.....	273
Répartition des individus dans les différents recensements.....	274
Statistiques sur les individus nés entre 1826 et 1850 à Saint-Satur.....	275
Répartition des dates à la naissance, au décès, au mariage des natifs de Saint-Satur.....	275
Répartition des Âges au décès, au mariage des natifs de St-Satur.....	277
Répartition des lieux du décès et du mariage des natifs de Saint-Satur.....	280
Répartition des individus dans les différents recensements.....	281
Statistiques sur les individus nés entre 1851 et 1875 à Saint-Satur.....	283
Répartition des dates à la naissance, au décès, au mariage des natifs de Saint-Satur.....	283
Répartition des Âges au décès, au mariage des natifs de St-Satur.....	287
Répartition des lieux du décès et du mariage des natifs de Saint-Satur.....	290
Répartition des individus dans les différents recensements.....	294
Statistiques sur les individus nés entre 1876 et 1900 à Saint-Satur.....	297
Répartition des dates à la naissance, au décès, au mariage des natifs de Saint-Satur.....	297
Répartition des Âges au décès, au mariage des natifs de St-Satur.....	301
Répartition des lieux du décès et du mariage des natifs de Saint-Satur.....	304
Répartition des individus dans les différents recensements.....	312
Statistiques sur les individus nés entre 1901 et 1920 à Saint-Satur.....	315
Répartition des dates à la naissance, au décès, au mariage des natifs de Saint-Satur.....	315
Répartition des Âges au décès, au mariage des natifs de St-Satur.....	319
Répartition des lieux du décès et du mariage des natifs de Saint-Satur.....	322
Répartition des individus dans les différents recensements.....	328
Statistiques sur les individus nés entre 1921 et 1946 à Saint-Satur.....	330
Répartition des dates à la naissance, au décès, au mariage des natifs de Saint-Satur.....	330
Répartition des Âges au décès, au mariage des natifs de St-Satur.....	332
Répartition des lieux du décès et du mariage des natifs de Saint-Satur.....	333
Répartition des individus dans les différents recensements.....	338
Comparatif des statistiques des différentes tranches de date.....	339
Historique du document.....	340
Édition n°1 du 14 octobre 2024.....	340