

# **Informations et Statistiques sur le Recensement de 1876 de Saint-Satur, Cher**

Des nouvelles versions de ce document seront réalisées suivant l'accès des archives en ligne pour compléter les données complémentaires.

## Informations sur le recensement

Les deux dernières pages du document du Recensement de Saint-Satur de 1876, ci-dessous :

Les valeurs saisies dans le tableau ci-dessous sont les valeurs lues en bas de chaque page du registre qui est différente pour certaine à celles recopiées dans le relevé des totaux de chaque page. Erreurs de recopie en page 31, 41, etc.

Le total des individus est bon avec une répartition un peu différente.

Numéros des Pages	Sexe					
	Masculin.			Féminin		
	Garçons	Hommes mariés	Veuf	Filles	Femmes mariées	Veuves
1	6	9	1	4	9	1
2	8	5	1	9	5	2
3	7	7	-	5	7	4
4	6	9	-	3	9	3
5	2	7	3	10	7	1
6	6	9	1	5	9	
7	4	8	2	6	8	2
8	7	7	1	7	7	1
9	6	8	1	5	8	2
10	3	7	1	7	7	5
11	3	9		8	9	1
12	7	4		13	5	1
13	8	7	2	5	6	2
14	6	8	1	5	9	1
15	5	10		5	9	1
16	4	8	1	10	7	
17	6	8	2	6	8	
18	8	5		10	6	1
19	9	5	1	7	5	3
20	8	8	1	4	7	2
21	3	5	2	8	8	4
22	5	7	1	9	7	1
23	11	7	1	2	6	3
24	4	7	2	10	7	
25	9	5	2	6	5	3
26	3	8	1	8	9	1
27	10	3	2	10	3	2
28	3	8	1	8	8	2
29	8	7	2	5	7	1
30	6	6	4	6	6	2
31	3	8	1	7	8	3
32	4	8		7	9	2
33	8	5	2	8	4	3
34	8	7		5	9	1
35	8	6		8	6	2
36	7	5	2	6	6	4
37	8	7	1	7	7	0
38	9	6		7	6	2
39	5	8	3	7	7	
40	6	5	1	11	5	2
41	3	10		7	9	1
42	4	8		9	8	1
43	6	6	1	10	6	1
44	6	7	2	6	7	2
45	8	7	1	7	6	1
46	5	7	1	9	6	2
47	7	6	3	6	7	1
48	6	7	1	6	7	3
49	5	8	2	4	9	2
50	6	5	2	11	5	1
A reporter..	303	347	60	354	350	86

Numéros des Pages	Sexe					
	Masculin.			Féminin		
	Garçons	Hommes mariés	Veuf	Filles	Femmes mariées	Veuves
Report	303	347	60	354	350	86
51	7	5	1	8	6	3
52	4	5	1	11	5	4
53	8	7	1	6	7	1
54	8	8		6	7	1
55	6	7	3	5	8	1
56	3	8	1	6	7	5
57	5	7	2	5	8	3
58	7	7	1	4	7	4
59	4	8	2	6	8	2
60	7	6		8	6	3
61	4	11		3	11	1
62	11	7		4	7	1
63	12	6	2	4	6	
64	4	9		7	9	1
65	2	9	3	6	9	1
66	6	7	3	6	8	
67	5	3	1	4	3	2
A reporter..	406	467	81	453	472	119
Valeur du registre	407	468	84	448	472	119
delta	-1	-1	-3	5	0	0

## RÉCAPITULATIF DU RECENSEMENT NOMINATIF

### Récapitulatif suivant l'état civil et la nationalité

	DÉTAIL SELON L'ÉTAT CIVIL						NATIONALITÉ	
	Sexe masculin			Sexe féminin			Français	Étrangers
	Garçons	Hommes mariés	Veufs	Filles	Femmes Mariées	Veuves		
		407	468	84	448	472	119	1996
Totaux par sexe	959			1039			1998	
Total des habitants recensés nominativement	1998							

### Récapitulatif par quartier, village, hameau ou rue

Quartier, village, hameau	Nombre, par quartier, village, hameau,		
	des maisons	des ménages	des individus
Saint-Satur (Bourg)	290	366	1132
Lamivoie (Hameau)	6	6	25
Saint-Thibault (Village)	127	157	509
Fontenay (Village)	92	105	332
Total	515	634	1998
La population agglomérée	1132 habitants		1998
La population éparsé	866 habitants		

## RÉCAPITULATIF DES POPULATIONS RECENSÉES NOMINATIVEMENT et des populations recensées en bloc

Nota : Cette dernière partie du tableau ne devra être remplie que dans les communes où il existe des populations qui, aux termes du décret du 24 août 1876 doivent être comptées à part, savoir : corps de troupes, établissement pénitentiaires, dépôts de mendicité, asiles d'aliénés, hospices, établissements d'instruction, communautés religieuses, réfugiés à la solde de l'État, marins de commerce absents pour voyage au long cours.

	DÉTAIL SELON L'ÉTAT CIVIL								NATIONALITÉ		OBSERVATIONS
	Sexe masculin				Sexe féminin				Français	Étrangers	
	Garçons	Hommes mariés	Veufs	Total	Filles	Femmes Mariées	Veuves	Total			
Population recensée nominativement suivant l'état ci-dessus	407	468	84	959	448	472	119	1039	1996	2	
Population recensée numériquement ou en bloc suivant l'état n°6	0	0	0	0	0	0	0	0	0	0	
Totaux	407	468	84	959	448	472	119	1039	1996	2	
Total des habitants recensés nominativement	1998								1998		

A Saint-Satur le 21 décembre 1876, le Maire :

Nés au cours des années									
Avant 1816 60 ans et plus		1816 à 1835 40 à 59 ans		1836 à 1855 20 à 39 ans		1856 à 1874 1 à 19 ans		1875 ou 1876	
Année	Nombre	Année	Nombre	Année	Nombre	Année	Nombre	Année	Nombre
1783	1	1816	29	1836	17	1856	19	1875	33
1788	1	1817	40	1837	15	1857	21	1876	41
1789	1	1818	15	1838	31	1858	28		
1790	2	1819	22	1839	27	1859	30		
1791	2	1820	23	1840	35	1860	41		
1792	2	1821	19	1841	29	1861	42		
1793	3	1822	24	1842	33	1862	42		
1794	7	1823	28	1843	29	1863	22		
1795	5	1824	32	1844	22	1864	31		
1796	4	1825	18	1845	30	1865	31		
1797	7	1826	32	1846	29	1866	42		
1798	4	1827	26	1847	20	1867	31		
1799	8	1828	23	1848	23	1868	44		
1800	18	1829	27	1849	18	1869	41		
1801	9	1830	32	1850	21	1870	41		
1802	12	1831	19	1851	27	1871	23		
1803	15	1832	23	1852	24	1872	46		
1804	6	1833	20	1853	20	1873	39		
1805	10	1834	23	1854	24	1874	27		
1806	16	1835	23	1855	25				
1807	7								
1808	15								
1809	9								
1810	26								
1811	20								
1812	17								
1813	21								
1814	18								
1815	20								
Somme	286		498		499		641		74
% / 1998	14,3		24,9		25,0		32,1		3,7

Tableau réalisé à partir des âges fournis par le recenseur.

## Informations sur le recensement

Le recensement de Saint-Satur en 1876 a été réalisé conforme à la demande, le bourg et les villages.

Le recensement contenait le patronyme de l'époux et de naissance de l'épouse, le prénom, le titre, qualification, états, professions ou fonctions, l'état civil des habitants : pour chaque sexe : célibataire, marié ou veuf. Souvent un prénom est indiqué, le prénom usuel, qui peut être le premier, ou le dernier, ou l'un des prénoms donnés à la naissance.

L'âge et le lieu de la naissance de l'individu, sa nationalité sont indiqués. Des erreurs de un à deux ans ont été décelées pour les personnes très âgées ainsi que pour leur lieu de naissance.

## Problème sur le récapitulatif

Le report des totaux de chaque page en fin de registre comporte plusieurs erreurs.

## Problèmes de saisie

En page N°48, à Saint Thibault, dans la maison N°354, pas de numéro d'Individu N°263.

En page N°48, à Saint Thibault, dans la maison N°358, deux numéros d'Individu N°283.

J'ai refais la numéro des individus de cette page.

En page N°63, à Fontenay, dans la maison N°483, le ménage N°598, l'individu N°204 portant le nom de La-  
porte Camille est défini comme fille et après recherche c'est l'un des fils du ménage. Il s'est marié avec une Neveu Pau-  
line Blanche le 23 juin 1891 à Saint-Satur.

En page N°56, à Fontenay, dans la maison N°426, le ménage N°532, l'individu N°7 portant le nom de Boulay  
Blanche Eugénie fille est âgée de 32 ans, père de Boulay Eugène âgé de 34 ans, mère de Bouchard Françoise âgée de  
28 ans.

Des erreurs de lieu de naissance ont été corrigées. L'âge est approximatif pour les personnes âgées.

## Doublons

Lorsque j'ai créé un code individu, c'était pour suivre l'individu à travers les recensements. S'il déménageait, s'il changeait d'emploi, je pouvais le suivre. Puis j'ai voulu vérifier, s'il n'avait pas été compté deux fois par le recenseur et comprendre pourquoi.

Le code individu :

Un code individu a été saisi pour chaque individu. Il est constitué :

- du sexe de la personne, une lettre F : Femme, H : Homme ( parfois le sexe ne peut pas être déterminer : Marie a été utilisé pour les femmes et hommes. La profession de domestique est utilisé pour les hommes et femmes.)
- de l'année de naissance, quatre chiffres : 1791, 1870, etc ( l'année est calculée à partir de l'âge indiqué, mais cette âge est donné avec plus ou moins de précision. Lorsque l'acte de naissance est trouvé, l'année est sûre. Sauf dans le cas d'une naissance déclaré l'année suivante pour les naissances de la fin d'une année. Je prends la date de naissance et nom la date de l'acte.)
- du mois de naissance, deux chiffres : 03 pour mars, 11 pour novembre ( le mois est mis par défaut à 00, Lorsque l'acte de naissance est trouvé, le mois est sûr. Sauf dans le cas d'une naissance déclaré le mois suivant pour les naissances de la fin d'un mois. Je prends la date de naissance et nom la date de l'acte.),
- un séparateur : un point
- du code INSEE de la commune, cinq chiffres : deux chiffres pour le département et trois chiffres pour la commune. Pour les personnes nées à l'étranger, le code INSEE du pays est mis, il commence par 99. Pour les personnes n'ayant pas de lieu de naissance connu, 00000 est mis,
- un séparateur : un point

• de trois lettres représentant le nom et le premier prénom. Pour le nom : la 1<sup>er</sup> lettre et la 3<sup>ème</sup> lettre est prise. Pour le prénom : la 1<sup>er</sup> lettre est prise. Exemples :

- Picard Marie : PCM
- Pinard Marguerite : PNM

**Problème** : Pour différencier deux jumeaux ou deux personnes nés dans la même lieu de naissance et dans le même mois, un chiffre ou une lettre est ajoutée.

Exemple :

- Ducroux Marie (F181802.18039.DCM) : °20/2/1818 Bué (18), x22/4/1849 Bué (18), époux Ducroux Silvain (°23/11/1809 Bué (18))
- Ducroux Marie Thérèse (F181802.18039.DCMT) : °9/2/1818 Bué (18), +15/4/1907 Bué (18), x3/11/1846 Bué (18), époux Pinon François (°31/12/1813 Sancerre (18), +13/4/1869 Bué (18))
- Ducroux Marie Louise (F186409.18039.DCM) : °20/9/1864 Bué (18), x28/5/1884 Bué (18), époux Ducroux François Abel (°13/2/1857 Bué (18)), Père : Ducroux François, Mère : Raffaitin Marie Suzanne
- Ducroux Marie Lucie (F186409.18039.DCMT) : °13/9/1864 Bué (18), x24/7/1894 Bué (18), époux Turpin Jean (°20/3/1843 Menetou-Râtel (18)), Père : Ducroux François Abel, Mère : Ducroux Jeanne
- Roger Marie Germaine Emélie (F187601.18039.RGMG) : °14/1/1876 Bué (18),
- Roger Marie Louise Augustine (F187601.18039.RGML) : °11/1/1876 Bué (18), +18/1/1971 Châteauroux (36)

Dans le recensement de 1891 de Bué (18), deux Moreux Jean Baptiste sont nés à un jour de différence :

- Moreux Jean Baptiste né le 8/11/1879 à Bué, Père : Moreux Jean Baptiste Alexandre et Mère : Ducroux Marie Pauline, Code Individu : H187911.18039.MRJB.
- Moreux Jean Baptiste Lucien né le 9/11/1879 à Bué, Père : Moreux Pierre Emile et Mère : Boin Rosalie, Code Individu : H187911.18039.MR JL

## Deux doublons trouvés dans le recensement de 1876 :

Les deux doublons sont :

- H181510.18233.BIP : Bailly Pierre, 61 ans, vigneron et chef de famille avec femme, fille et gendre et petit enfant au Bourg, Folio N°19, maison N°151, ménage N°182, individu N°546 et chef de famille vivant seul au village de Saint-Thibault, maison N°412, ménage N°517, individu N°468.

- F185712.18233.GRM : Girault Marie, 17 ans, employé et domestique au Bourg, maison N°203, ménage N°252, individu N°757, son patron est Bourgeret Stanislas Basile, 83 ans, avec deux autres employés, et aussi à Fontenay maison N°484, ménage N°599 et individu N°210, comme fille de la maison Girault Laurent.

**Certaines statistiques ne tiennent pas compte de ces doublons.**

## Lieux de naissance

Les lieux de naissance ont été standardisés : Nom de commune au format officiel suivi du code INSEE entre parenthèse. Exemple : Sancerre (18241).

Les lieux de naissance non compréhensibles ou non précis, ou étrangers, ont été mis sous la dénomination Inconnu (00000), et les informations relevées ont été mises dans les observations.

## Étranger

Deux individus sont considérés comme étranger :

1876 -	Folio	Mai.	Mén.	Ind.	Nom	Prénom	Age	Nationalité
Le bourg	5	40	48	130	Munch	Emile Jean Adam	36	Père prussien
Le bourg	5	40	48	132	Munch	Mathilde Euphasie Marie	3	Fille d'un prussien



H185006.58086.MNE : MUNCH Emile Jean Adam (°13/6/1850, menuisier, +6/12/1915 Saint-Satur (18), x10/4/1872 Saint-Satur (18), épouse Neveu Marie Louise (°11/8/1850 Saint-Satur (18), +17/4/1934 Saint-Satur (18)), Père: Munck Jean Adam (°9/2/1817 Grand-Duché de Hessen, Allemagne, brasseur), Mère: Laguisat Mathide)

F187301.18233.MNM : MUNCH Mathilde Euphasie Marie (°8/1/1873, x12/9/1893 Saint-Satur (18), époux Jarry Henri Bienaimé (°10/7/1866 Saint-Satur (18), boucher à Paris (75))

## Lieu de naissance inconnu

Sur les 1998 individus, 1 individu n'a pas de lieu de naissance : ( soit moins de 0,1 %)

1876 -	Folio	Mai.	Mén.	Ind.	Nom	Prénom	Age	Métier
Le Bourg	25	198	244	732	Bertin	Françoise	61 ans	Ouvrière en crin

## Les pensionnaires

Trié suivant le sexe et la page

1876 -	Folio	Mai.	Mén.	Ind.	Noms	Prénoms (profession)	Age	Lieu de Naissance
Le bourg	14	115	136	401	Lefèvre	Etienne (instituteur adjoint)	24 ans	Jussy-le-Chaudrier (18)
Mivoie (la)	39	294	370	19	Chamaillard	Louis (journalier)	66 ans	Assigny (18)
Saint-Thibault	49	363	464	298	Desmoineau	Jean Pierre	55 ans	Cosne-Cours-sur-Loire (58)
Le bourg	12	104	122	351	Louat	Marie Justine	18 ans	Sainte-Gemme-en-Sancerrois (58)
Le bourg	12	104	122	352	Simion	Marie Elisabeth	14 ans	Saint-Satur (18)
Le bourg	12	104	122	353	Masclou	Marie Louise	10 ans	Pradelles (43)
Le bourg	21	176	211	631	Uzé	Marie Louise	1 an	Bourges (18)

## Les nourrissons

Les pupilles de l'assistance publique ou nourrissons

1876 -	Folio	Mai.	Mén.	Ind.	Noms	Prénoms	Age	Lieu de Naissance
Le bourg	6	51	62	170	JAAC	Emile	2 ans	Paris (75000)
Le bourg	33	254	318	967	MILLET	Léon	3 ans	Paris (75000)
Le bourg	37	280	355	1091	ROCHER	Louis Jean Baptiste	9m	Saint-Satur (18233)
Saint Thibault	39	299	378	25	VIGNET	Jules	9m	Saint-Satur (18233)
Saint Thibault	47	351	446	245	TOUROUDE	Eugène Georges	8m	Paris 5e (75005)
Saint Thibault	47	352	448	254	JEANNOT	Edmond	1 an	Paris 7e (75007)
Saint Thibault	50	374	476	348	HANNETON	Eugène Alexandre	6 mois	Paris 14e (75014)
Saint Thibault	53	399	503	426	VANGER	Adrien	7 mois	Paris (75000)
Le bourg	24	195	238	710	BRERTRAND	Eugénie	5 mois	Paris (75000)

Ce document est la propriété de Raffaitin Gérard, 20 bis rue des Velettes, 92150 Suresnes.  
Il peut être utilisé, reproduit ou communiqué sans son autorisation.

Le bourg	31	246	308	937	CORNILLE	Jeanne	5 mois	Decize (58095)
Le bourg	33	254	320	973	BERNON	Marie	2 ans	Saint-Satur (18233)
Le bourg	35	266	336	1030	BOLTON	Louise	5 ans	Paris 5e (75005)
Fontenay	64	490	605	232	LEPROUX	Amélie	1 an	Paris (75000)
Mivoie ( la )	39	293	369	13	GOUBERT	Julie	9 mois	Paris (75000)
Saint Thibault	41	305	387	54	Modeclaire	Antoinette	1 an	Saint-Étienne-aux-Clos (19199)

## Liste des personnalités

### Le Maire :

Signature ne correspondant pas à un habitant de la commune.

### Le Curé :

En page 4, au Bourg, dans la maison N°28, le ménage N°34 est composé du curé Moreau Pierre Silas N°95, 44 ans, né Bouges-le-Château (36), le 2/3/1832, décédé le 16/7/1908 à Vatan (36),

### Les sœurs :

En page 12, au Bourg, dans la maison N°104, le ménage N°122 est composé d'une sœur supérieure de la Charité : Chaboureau Marguerite 68 ans N°345, et de cinq sœurs de la Charité : Leborgne Marie Françoise 37 ans , Lebertine Marie Thérèse 62 ans, Beaumain Félicité 52 ans, Tournade Marie 30 ans, Clavenier Hyacinthe 50 ans, et de trois pensionnaires de sexe féminin.

### Le Garde-Champêtre :

En page 23, au Bourg, dans la maison N°184, le ménage N°224 est composé du garde-champêtre Jamet Alexis 44 ans N°670, né à Chassy (18) le 5/7/1832, décédé le 12/9/1905 à Saint-Satur (18), marié le 31/1/1864 à Saint-Satur (18), avec Millien Cécile Marie Mélanie N°671, née le 15/2/1841 Saint-Satur (18), et décédée le 24/3/1917 à Saint-Satur (18).

### L'Instituteur :

En page 1, au Bourg, dans la maison N°115, le ménage N°136, l'instituteur Beaufrère Pierre 42 ans N°396, né à Gron (18) le 21/11/1834, et décédé le 1/8/1906 Bué (18), marié le 5/10/1857 à Gron (18), avec Bessonnat Rose Célestine N°397, née le 4/4/1842 à Gron (18), décédée le 1/3/1904 à Bourges (18).

Un instituteur adjoint, Lefèvre Etienne 24 ans N°401, né à Jussy-le-Chaudrier (18) le 8/2/1852, décédé le 21/4/1905 à Torteron (18), célibataire (Père: Lefevre Michel, Mère: Ducrot Marie)

### Le médecin :

Aucun,

### Le pharmacien :

Aucun

### Les sage-femmes :

En page 9, au Bourg, dans la maison N°80, le ménage N°95 est composé d'une sage-femme : Pérault Louise 53 ans N°261, née à Saint-Satur (18) le 28/6/1823, mariée le 19/7/1852 à Saint-Satur (18), avec Derber François cordonnier N°260, né le 17/10/1824 à Saint-Satur (18), décédé le 30/4/1888 à Saint-Satur (18), et de son fils et de sa fille.

En page 21, au Bourg, dans la maison N°176, le ménage N°211 est composé d'une sage-femme seule : Bouter Antholie Anatalie Athanase 60 ans N°630, née à Paris (75), le 12/1/1816, et décédée le 9/7/1879 à Saint-Satur (18), mariée le 7/2/1836, avec Uzé Amable Armand né le 21/10/1802 à Saint-Satur (18), et décédé le 2/8/1881 Saint-Satur (18).

## Les personnes remarquables :

### Un receveur ruraliste :

En page 13, au Bourg, dans la maison N°112, le ménage N°131 est composé de Médieux Louis 52 ans, receveur ruraliste, ancien gendarme, chevalier légion d'honneur en 1874, né à Nibelle (45) le 20/10/1823, décédé le 2/5/1886, et marié le 31/1/1853 à Nantes (44), épouse Louise Marie Françoise née le 15/10/1837 à Roche-Bernard (la) (56).

### Une directrice de poste, un facteur :

En page 13, au Bourg, dans la maison N°112, le ménage N°132 est composé de Emmanuel Marie Léonide 45 ans, directrice de poste, N°388, née à Nevers (58), mariée avec Emmanel François Louis décédé le 19/2/1871 à Dun-sur-Auron (18), et son fils.

En page 33, au Bourg, dans la maison N°254, le ménage N°320 est composé de Bernon Jean Etienne 41 ans, facteur rural, N°969, né à Saint-Bouize (18) le 1/12/1835, marié le 28/2/1864 à Saint-Bouize (18), épouse Payen Rosalie Augustine, N°970, née le 2/1/1845 à Saint-Bouize (18), et décédée le 14/3/1883 à Saint-Satur (18).

### Messageur :

En page 34, au Bourg, dans la maison N°334, le ménage N°334 est composé de Popineau Patient Etienne 39 ans, messageur, N°1016, né à Saint-Satur (18) le 9/3/1838, aussi vigneron, décédé le 23/9/1912 à Saint-Satur (18), marié le 27/10/1863 à Saint-Satur (18), avec Neveu Anna N°1017, née le 3/1/1844 à Saint-Satur (18), et décédée le 2/3/1929 à Saint-Satur (18).

### Garde de la Loire :

En page 49, au village de Saint-Thibault, dans la maison N°363, le ménage N°462 est composé de Rocher Louis 60 ans, N°294, garde de la Loire et marinier, né à Saint-Satur (18) le 20/8/1816, et décédé le 8/2/1889 à Saint-Satur (18), marié en première noce le 11/10/1841 à Saint-Satur (18), avec Leblanc Rosalie née le 27/6/1828 à Saint-Satur (18) et décédée le 25/3/1844 à Saint-Satur (18), marié en seconde noce le 28/4/1846 à Saint-Satur (18), avec Dugenne Thérèse Adélaïde N°295, née le 16/9/1824 à Saint-Satur (18), décédée le 16/4/1904 à Chatillon-sur-Loire (45).

### Garde du Canal :

En page 44, au village de Saint-Thibault, dans la maison N°326, le ménage N°413 est composé de Lesage Louis 59 ans, N°134, garde du canal, né à Ménétréol-sous-Sancerre (18) le 6/5/1817, marié le 26/1/1841 à Ménétréol-sous-Sancerre (18), avec Gitton Marie Geneviève N°135, née le 17/7/1820 à Ménétréol-sous-Sancerre (18).

### Garde du Pont :

En page 44, au village de Saint-Thibault, dans la maison N°327, le ménage N°415 est composé de Davin Jean Louis, 49 ans, N°139, garde du pont, né Saint-Laurent-l'Abbaye (58) le 3/9/1819, mariée le 20/10/1847 à Tracy-sur-Loire (58), avec Berneau Anne née le 11/11/1827 à Tracy-sur-Loire (58), décédée le 26/5/1890 à Tracy-sur-Loire (58).

## **Receveur de la navigation :**

En page 46, au village de Saint-Thibault, dans la maison N°342, le ménage N°432 est composé de Robert Pierre Auguste 64 ans, N°194, receveur de la navigation, né à Chalvignac (15) le 26/1/1812, décédé le 25/3/1905 au Châtelet (18), marié le 21/8/1851 à Kaysersberg (68), avec Schubert Marie Anne née le 17/8/1821 à Kaysersberg (68), décédée le 23/3/1872 à Saint-Satur (18).

## **Percepteur :**

En page 17, au Bourg, dans la maison N°143, le ménage N°174 est composé de Defontbonne Louis Joseph Gustave 55 ans, N°510, percepteur, et marquis, né à Septème (38) le 25/10/1820, décédé le 2/12/1910 à Saint-Jeoire (74), marié le 17/8/1857 à Bône, Algérie (99), avec Gaudin Honorine née le 7/7/1838 à Aix-en-Provence (13), décédée le 14/10/1918 à Saint-Jeoire (74).

## **Employeurs :**

Aucune entreprise, manufacture n'est présente à Saint-Satur.

Le plus gros employeur à 4 employés est un propriétaire : Groslier Constant 70 ans, N°388, né à Saint-Satur (18) le 12/1/1806, marié le 3/2/1834 à Levet (18), épouse Villepelé Anne Adelaïde née le 12/2/1815 à Bourges (18), décédée le 12/7/1848 à Saint-Satur (18).

## Répartition des ménages par lieu et par maison

Le nombre de maisons vacantes est la différence entre le nombre de maisons et celles occupées.

À Saint-Satur aucune maison est dite vacante dans ce recensement.

1876 -	Maisons				Nb total de Mén.	Nombre de ménages par maison					
	Nb de folio	Nb Tot.	Nb vac.	Nb occup.		1 mé	2 mé	3 mé	4 mé	5 mé	% / total des Ménages
ST51 : Le Bourg	38	290		290	366	231	43	15	1		57,7
ST52 : Saint-Thibault	18	127		127	157	103	19	4	1		24,8
ST53 : Fontenay	12	92		92	105	79	13				16,6
ST17 : Mivoie ( la )	2	6		6	6	6					0,9
Total		515		515	634	419	75	19	2		100,0
Pourcentage %					100	66,1	23,7	9,0	1,3		

Moyenne du nombre de ménages par maison : 634 ménages / 515 maisons = 1,23

## Répartition des ménages par lieu et nombre de personnes par maison

Saint-Satur est composé du bourg et de 3 villages.

1876 -	Nb de personnes par ménage											Total ind
	1	2	3	4	5	6	7	8	9	10	plus	
ST51 : Le Bourg	69	83	74	73	38	19	4	4	1	1		1132
ST52 : Saint-Thibault	29	29	32	35	15	10	5	2				509
ST53 : Fontenay	11	30	28	11	17	8						332
ST17 : Mivoie ( la )	0	1	1	2	1	0	1					25
Total des ménages	109	143	135	121	71	37	10	6	1	1		
Total des individus	109	286	405	484	355	222	70	48	9	10		1998
Pourcentage	5,5	14,3	20,3	24,2	17,8	11,1	3,5	2,4	0,5	0,5	0,0	100,0

Moyenne du nombre de personnes par ménage : 1998 individus / 634 ménages = 3,15

PEN : 7 Pensionnaires, 62 Employé(e)s, 15 Nourrissons : 84 individus

Moyenne du nombre de personnes par ménage sans PEN : ( 1998 – 84 ) / 634 = 3,02

## Répartition des familles monoparentales, des couples non mariés

1876 -	Homme (Chef) et Épouse		Homme (Chef) sans Épouse			Femme (Chef) ou Veuve			Couple non marié			Total mén.
	Nb	%	Nb	%	<18	Nb	%	<18	HF	2H	2F	
ST01 : Le Bourg	253	69,1	44	12,0	6	69	18,9	2				366
ST52 : Saint-Thibault	107	68,2	19	12,1	1	31	19,7	1				157
ST53 : Fontenay	82	78,1	8	7,6	2	15	14,3	1				105
ST17 : Mivoie ( la )	6	100,0	0	0,0	0	0	0,0	0				6
Total et % sur 634 ménages	448	70,7	71	11,2	9	115	18,1	4				634

## Répartition des ménages par lieu et type et nombre de générations

1876 -	1 géné	2 géné			3 géné		4 géné	Em- ployé	Pen- sion- naire
	Époux	E / En	E / Pa	E / Pen	E / Pa / En	E / En / Pen	E / Pa / En / Pen		
ST51 : Le Bourg	148	193	4	2	9	10	0	33	10
ST52 : Saint-Thibault	54	88	1	0	9	5	0	11	7
ST53 : Fontenay	42	52	2	1	6	2	0	7	1
ST17 : Mivoie ( la )	1	4	0	0	0	1	0	0	2
Total	245	337	7	3	24	18	0	51	20
Pourcentage sur 634 ménages	38,6	53,2	1,1	0,5	3,8	2,8	0,0	7,9	3,3
	38,6		54,8		6,6				

Abréviations :

Chef de famille : époux ou épouse ou veuf ou veuve

Enfant(s) : fils et/ou fille(s)

Petit(s) Enfant(s) : petit(s) fils et/ou petite(s) fille(s)

Parent(s) : père et/ou mère

1 géné : 1 génération

Époux = Homme (Chef) avec ou sans épouse, ou Femme (Chef)

2 géné : 2 générations

E / En = Époux / Enfant(s)

E / Pen = Époux / Petit(s) Enfant(s)

E / Pa = Époux / Parent(s)

3 géné : 3 générations

E / Pa / En = Époux / Parent(s) / Enfant(s)

E / En / Pen = Époux / Enfant(s) / Petit(s) Enfant(s)

E / En / Pa = Époux / Enfant(s) / Parent(s)

4 géné : 4 générations

E / Pa / En / Pen = Époux / Parent(s) / Enfant(s) / Petit(s) Enfant(s)

Employé : nombre de ménages ayant un ou des employés

Pensionnaire : nombre de ménages ayant un ou des pensionnaires ( hommes ou femmes )



## Répartition par type de personnes

1ère série :

H : Homme (Chef)    E : Épouse    F : Femme (Chef)    V : Veuve (Chef)    Vn : Veuve (non chef)  
P : Père    M : Mère    Fs : Fils    Fel : Fille    Tot : Total

1876 -	H	E	F	V	Vn	P	M	Fs	Fe	Tot
ST51 : Le Bourg	297	253	27	42		5	8	198	219	1049
ST52 : Saint-Thibault	126	107	8	23		1	2	92	107	466
ST53 : Fontenay	90	82		15		2	3	66	54	312
ST17 : Mivoie ( la )	6	6						4	5	21
Total	519	448	35	80	0	8	13	360	385	1848
Sexe Masculin : Homme	519					8		360		887
Sexe Féminin: Femme		448	35	80	0		13		385	961

Pour 1848 individus, soit 92,5 % de la population

Homme = 48,0 %  
Femme = 52,0 %

2ème série :

Bfs : Beau-fils    Bfe : Belle-fille    BP : Beau-père    BM : Belle-mère    BS : Belle-sœur  
BF : Beau-frère    TA : Tante    Nv : Neveu    Nce : Nièce    Tot : Total

1876 -	Bts	Bfe	BP	BM	BS	BF	TA	Nv	Nce	Tot
ST51 : Le Bourg	1	3						4		8
ST52 : Saint-Thibault		4	4	4		3			1	16
ST53 : Fontenay		3	2	1						6
ST17 : Mivoie ( la )								1		1
Total	1	10	6	5	0	3	0	5	1	31
Sexe Masculin : Homme	1		6			3		5		15
Sexe Féminin: Femme		10		5	0		0		1	16

Pour 31 individus, soit 1,6 % de la population

Homme = 48,4 %  
Femme = 51,6 %

### 3ème série :

Fr = Frère                      Sr        = Sœur                      Ge = Gendre                      Pfs = Petit-fils                      Pfe = Petit-fille  
 Eyé = Employé                      Eye = Employée                      PeH = Pensionnaire homme, Nourrisson                      PeF = Pensionnaire femme, Nourrisson                      Tot : Total

1876 -	Fr	Sr	Ge	Pfs	Pfe	Eyé	Eye	PeH	PeF	Tot
ST51 : Le Bourg	1	1	5	9	6	13	28	5	8	75
ST52 : Saint-Thibault				2	4	3	11	6	1	27
ST53 : Fontenay	1			1	4	4	3		1	14
ST17 : Mivoie ( la )					1			1	1	3
Total	2	1	5	12	15	20	42	11	11	119
Sexe Masculin : Homme	2		5	12		20		11		50
Sexe Féminin: Femme		1			15		42		11	69

Pour 119 individus, soit 1,6 % de la population

Homme = 42,0 %

Femme = 58,0 %

### Tableau récapitulatif :

	Homme	Femme	Total	%
1ère série	887	961	1848	92,5
2ème série	15	16	31	1,6
3ème série	50	69	119	6,0
Hors tableau	0	0	0	0,0
Total	952	1046	1998	100,0
Pourcentage %	47,6	52,4	100,0	

## Représentation par sexe et génération :

H (1) : Homme (Chef)

F (2) : Épouse, Femme (Chef), Veuve

H (3) : Père, Beau-Père, Grand-père

F (3) : Mère, Belle-mère, Grand-mère

H (5) : Fils, Beau-fils, Petit-fils

F(6): Fille, Belle-fille, Petite-fille,

H (7) : Beau-frère, Neveu, Frère, Gendre, Oncle

F (8) : Belle-sœur, Tante, Nièce, Sœur, Petite-nièce

H (9) : Employé, Pensionnaire, nourrisson

F (10) : Employé, Pensionnaire (F), nourrisson (F)

H (11) : Totaux des Hommes

F (12) : Totaux des Femmes

1876 -	Famille								Hors famille		Totaux	
	Époux		Parents		Enfants		Reste famille					
	H (1)	F (2)	H (3)	F (4)	H (5)	F (6)	H (7)	F (8)	H (9)	F (10)	H (11)	F (12)
ST51 : Le Bourg	297	322	5	8	208	228	10	1	17	36	537	595
ST52 : Saint-Thibault	126	138	5	6	94	115	3	1	9	12	237	272
ST53 : Fontenay	90	97	4	4	67	61	1	0	4	4	166	166
ST17 : Mivoie	6	6			4	6	1	0	1	1	12	13
<b>Totaux</b>	<b>519</b>	<b>563</b>	<b>14</b>	<b>18</b>	<b>373</b>	<b>410</b>	<b>15</b>	<b>2</b>	<b>31</b>	<b>53</b>	<b>952</b>	<b>1046</b>
	1082		32		783		17		84		1998	
<b>% total</b>	54,2		1,6		39,2		0,8		4,2		100,0	

## Répartition suivant l'âge

Utilisation des dates recherchées dans les actes d'état civil.

Âge	Année	F	H	H+F	H-F	Âge	Année	F	H	H+F	H-F
0	1876	24	17	41	-7	36	1840	17	16	33	-1
1	1875	16	15	31	-1	37	1839	18	13	31	-5
2	1874	15	16	31	1	38	1838	14	11	25	-3
3	1873	21	15	36	-6	39	1837	9	8	17	-1
4	1872	29	18	47	-11	40	1836	9	16	25	7
5	1871	16	9	25	-7	41	1835	10	9	19	-1
6	1870	18	24	42	6	42	1834	8	12	20	4
7	1869	20	19	39	-1	43	1833	13	13	26	0
8	1868	21	23	44	2	44	1832	6	16	22	10
9	1867	21	13	34	-8	45	1831	11	12	23	1
10	1866	17	24	41	7	46	1830	15	9	24	-6
11	1865	14	19	33	5	47	1829	18	15	33	-3
12	1864	17	9	26	-8	48	1828	5	13	18	8
13	1863	21	9	30	-12	49	1827	17	7	24	-10
14	1862	27	15	42	-12	50	1826	9	19	28	10
15	1861	21	16	37	-5	51	1825	10	9	19	-1
16	1860	16	21	37	5	52	1824	14	12	26	-2
17	1859	14	19	33	5	53	1823	20	15	35	-5
18	1858	13	14	27	1	54	1822	11	12	23	1
19	1857	15	6	21	-9	55	1821	11	8	19	-3
20	1856	8	14	22	6	56	1820	18	13	31	-5
21	1855	18	7	25	-11	57	1819	12	12	24	0
22	1854	12	12	24	0	58	1818	8	5	13	-3
23	1853	14	6	20	-8	59	1817	15	22	37	7
24	1852	11	9	20	-2	60	1816	15	16	31	1
25	1851	16	15	31	-1	61	1815	8	10	18	2
26	1850	12	8	20	-4	62	1814	11	5	16	-6
27	1849	14	10	24	-4	63	1813	10	8	18	-2
28	1848	13	10	23	-3	64	1812	7	12	19	5
29	1847	13	7	20	-6	65	1811	9	9	18	0
30	1846	12	14	26	2	66	1810	8	14	22	6
31	1845	18	12	30	-6	67	1809	5	5	10	0
32	1844	11	9	20	-2	68	1808	10	9	19	-1
33	1843	21	13	34	-8	69	1807	8	5	13	-3
34	1842	14	17	31	3	70	1806	5	7	12	2
35	1841	8	15	23	7	71	1805	6	6	12	0

Âge	Année	F	H	H+F	H-F	Âge	Année	F	H	H+F	H-F
72	1804	10	6	16	-4	82	1794	1	4	5	3
73	1803	2	3	5	1	83	1793	2	2	4	0
74	1802	6	8	14	2	84	1792	1	2	3	1
75	1801	4	4	8	0	85	1791	1		1	-1
76	1800	4	8	12	4	86	1790	1		1	-1
77	1799	3	6	9	3	87	1789	1		1	-1
78	1798	7	4	11	-3	88	1788	2		2	-2
79	1797	3		3	-3	89	1787	1		1	-1
80	1796	2	2	4	0	90	1786				
81	1795	4	1	5	-3						
								1046	952	1998	-94
							%	52,4	47,6	100	

## Écart de date entre les relevés et les informations trouvées

Delta entre les années indiquées dans le recensement et les années trouvées dans les actes de l'état civil.

Delta	Nombre	0	+1	+2	+3
-8	4				
-7	1				
-6	5				
-5	6				
-4	12				
-3	11				
-2	43				
-1	218				
0	1456	1456			
1	148		1824		
2	34			1901	
3	10				1922
4	5				
5	6				
6	9				
7	5				
8	2				
9	5				
10	14				
11	1				
31	1				
Total	1998	1456	1824	1901	1922
%	100	73,0	91,3	95,1	96,2

Liste des personnes ayant des dates à plus de trois années d'écart entre les dates du recensement et de l'état civil :

1876 - Lieu	Folio	Mai.	Mén	Ind.	Noms	Prénoms	Date	Delta	Code Individu
Bourg	15	126	151	440	CHERRIER	Adélaïde Eulalie	1830	-8	F182201.18272.CEA
Bourg	22	176	211	631	UZÉ	Marie Louise	1875	-8	F186700.18033.UEM
Bourg	33	257	324	983	PAIN	Rosalie	1814	-8	F180607.18146.PIR
Saint Thibault	44	327	415	139	DAVIN	Jean Louis	1827	-8	H181909.58248.DVJ
Bourg	30	229	287	877	DEGUINGAND	Constant	1817	-7	H181006.18233.DGC
Bourg	1	5	7	21	DEBERGE	Adelaïde	1826	-6	F182007.18233.DBA
Bourg	24	192	234	699	SAULAY	Louis	1826	-6	H182001.18233.SUL
Bourg	29	226	284	868	GRESSIN	Marie Louise	1825	-6	F181904.18233.GEM
Saint Thibault	47	350	445	235	ROCHER	Eustadisle	1825	-6	F181911.18233.RCE
Saint Thibault	47	352	447	247	BOUCHARD	Auguste	1853	-6	H184702.18233.BUA
Bourg	1	5	7	20	NEVEU	Hyppolyte	1823	-5	H181810.18233.NVH
Bourg	3	21	26	75	ALAURENT	Clémentine	1825	-5	F182008.18233.AAC
Bourg	7	61	73	200	CARRÉ	Pauline Alexan- drine	1863	-5	F185801.18098.CRP
Bourg	36	276	347	1062	BOSSUAT	Marie	1803	-5	F179800.58086.GIM
Fontenay	57	435	544	40	ARCHAMBAULT	Napoléon	1864	-5	H185908.18233.ACN
Saint Thibault	49	366	467	307	GIRAULT	Pierre	1825	-5	H182004.18258.GRP
Bourg	1	3	4	15	PINAULT	Antoinette	1824	-4	F182003.18233.PNA
Bourg	3	20	25	73	ALAURENT	Pierre Sébastien	1813	-4	H180900.18233.AAP
Bourg	10	87	104	288	CHENU	Henriette Amélie	1831	-4	F182703.58268.PRH
Bourg	18	143	174	511	GAUDIN	Honorine	1842	-4	F183807.13001.GUH
Bourg	19	151	182	548	CANTIN	Etienne	1853	-4	H184911.18233.CNEB
Bourg	21	169	201	608	BOUILLOT	Marie Louise	1853	-4	F184906.18146.BUM
Bourg	22	177	213	637	HABERT	Louis	1860	-4	H185610.18233.HBL
Bourg	31	244	304	923	GOUZEAU	Anne Suzanne	1803	-4	F179906.18287.MCA
Bourg	32	249	311	946	GALOPIN	Rosalie	1819	-4	F181512.18233.GLR
Fontenay	57	437	546	43	BAILLY	Auguste	1815	-4	H181102.18233.BIA
Fontenay	58	438	547	46	NEVEU	Anne	1829	-4	F182505.18233.NVA
Saint Thibault	41	305	387	54	MODESCLAIRE	Antoinette	1875	-4	F187111.19199.MDA
Bourg	8	72	86	240	MERCIER	Joseph	1857	4	H186107.18233.MRJ
Bourg	10	84	101	282	CARRY	Claudine Clotilde	1816	4	F182001.03120.CRC
Fontenay	56	426	533	8	BAILLY	Anne	1803	4	F180702.18241.PLA
Saint Thibault	39	298	375	8	MELLOT	Jacques	1801	4	H180502.18233.MLJ
Saint Thibault	41	307	391	64	LEDINDE	Victoire	1806	4	F181003.18020.LDV
Bourg	1	1	1	1	DUBOIS	Laurent	1800	5	H180502.58227.DBL
Bourg	13	109	128	374	ESTEVE	Constant	1838	5	H184307.18233.ETC
Bourg	27	212	265	795	MOREUX	François Anselme	1826	5	H183110.18079.MRF
Bourg	30	230	288	880	BOURGOIN	Louis	1828	5	H183310.18233.BUL
Bourg	37	285	360	1105	CHOTARD	Paul	1827	5	H183208.18079.COP

1876 - Lieu	Folio	Mai.	Mén	Ind.	Noms	Prénoms	Date	Delta	Code Individu
Saint Thibault	47	350	445	238	ROCHER	Marie	1783	5	F178800.58064.LNM
Saint Thibault	53	400	504	427	BOUILLOT	Félix	1838	5	H184308.18146.BUF
Bourg	10	84	100	280	PERRICHON	Hélène	1797	6	F180307.18233.GOH
Bourg	11	91	108	303	PERRICHON	Françoise	1847	6	F185302.18233.PRF
Bourg	25	199	245	733	BOIREAU	Louise	1794	6	F180012.18105.SML
Bourg	29	224	282	860	THÉVIN	Louis	1817	6	H182308.18020.TEL
Bourg	30	228	286	873	BRANGER	Joseph	1824	6	H183007.18039.BAJ
Bourg	37	285	360	1108	CHOTARD	François René	1863	6	H186912.18233.COF
Fontenay	59	449	561	78	BOUCHARD	Etienne	1817	6	H182302.18233.BUE
Fontenay	59	450	562	83	AGOGUÉ	Jean Baptiste	1799	6	H180507.18117.AOJ
Fontenay	63	488	603	221	COURTEFOY	Augustine	1857	6	F186311.18233.CUA
Bourg	6	54	65	179	PINAULT	Marie Louise	1848	7	F185503.18233.PNM
Bourg	20	161	193	587	RAIMBAULT	Hortense	1828	7	F183510.18233.RIH
Bourg	20	164	196	592	BRANGER	Joseph	1817	7	H182401.18233.BAJ
Bourg	30	234	292	890	GRESSIN	Abel	1822	7	H182901.18233.GEA
Saint Thibault	49	360	459	286	GIBRAT	Célestine	1813	7	F182007.18258.GBC
Bourg	13	112	131	387	MEDIEUX	Edmond Louis	1857	8	H186512.56260.MDE
Bourg	14	118	141	415	DUVERGER	Jeanne	1800	8	F180810.63271.DVJ
Bourg	6	47	58	156	JUTTIN	Marie Louise Eugénie	1841	9	F185005.18233.JTM
Bourg	8	68	82	223	TESTARD	Madeleine	1840	9	F184903.18020.TSM
Bourg	17	139	167	488	LAGAUTRIÈRE	Marie Louise	1849	9	F185809.18233.LGM
Bourg	33	259	326	990	VALLET	François Jacques	1839	9	H184812.18109.VLF
Fontenay	64	489	604	225	LAPORTE	Ursin	1811	9	H182012.18233.LPU
Bourg	6	47	58	157	JUTTIN	Joseph Etienne	1846	10	H185610.18233.JTJ
Bourg	7	62	74	201	CHOT	Louise Hortense	1816	10	F182600.63046.COL
Bourg	10	88	105	293	GALOPIN	Marthe	1843	10	F185302.18233.GLM
Bourg	12	104	122	347	LEBERTINE	Marie Thérèse	1814	10	F182400.36046.LBM
Bourg	20	161	193	586	GUÉRIN	André	1828	10	H183808.18146.GEA
Bourg	23	183	222	667	FIOU	Emile Joseph	1844	10	H185412.18233.FOE
Bourg	23	185	225	673	GARSONNIN	Marc Hippolyte	1812	10	H182208.18125.GRM
Bourg	34	261	328	1000	MARNIER	Jules	1818	10	H182805.18233.MRJ
Bourg	38	289	364	1123	ROBINEAU	Louis Pierre	1856	10	H186605.18233.RBL
Saint Thibault	46	343	433	200	FARINEAU	Gustave Eugène	1846	10	H185606.18233.FRG
Saint Thibault	48	356	454	274	DUGENNE	Clorinthe	1862	10	F187204.18233.DGC
Saint Thibault	49	364	465	301	MARÉCHAL	Etienne	1841	10	H185110.18233.MRE
Saint Thibault	50	369	470	322	ARCHAMBAULT	Rose Mathilde	1843	10	F185300.97200.ACR
Saint Thibault	50	372	474	334	BOUILLOT	Honoré	1841	10	H185103.18160.BUH
Saint Thibault	43	325	412	127	BABION	Pierre Aubin	1832	11	H184301.58281.BBP
Fontenay	56	426	532	7	BOULAY	Blanche Eugénie	1844	29	F187310.18233.BUB

## Répartition des enfants scolarisés :

Âge(s)	F	H	Total	%
5	16	9	25	8,8
6	18	24	42	14,8
7	20	19	39	13,7
8	21	23	44	15,5
9	21	13	34	12,0
10	17	24	41	14,4
11	14	19	33	11,6
12	17	9	26	9,2
Total	144	140	284	100,0
%	50,7	49,3	100,0	

284 enfants sont scolarisables à l'école primaire jusqu'au Certificat d'Études.

## Mois de naissance :

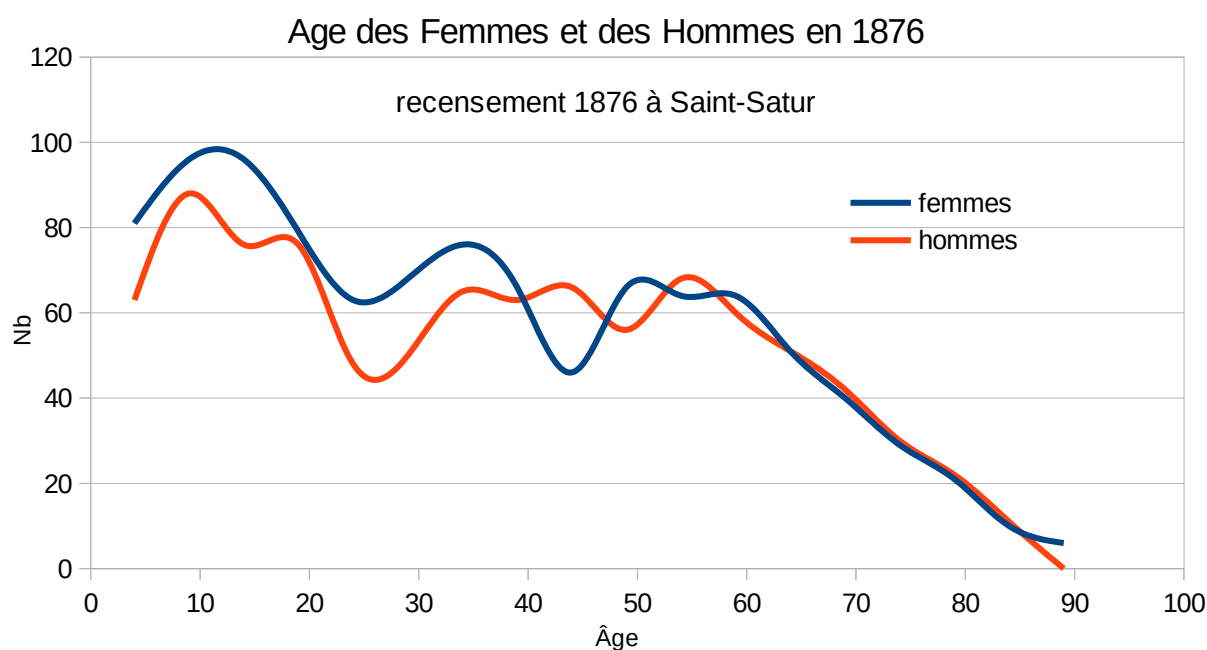
Utilisation des dates recherchées dans les actes d'état civil.

Mois	F	%	H	%	HF	%
Sans date	57	5,4	43	4,5	100	5,0
Janvier	91	8,7	83	8,7	174	8,7
Février	91	8,7	69	7,2	160	8,0
Mars	97	9,3	79	8,3	176	8,8
Avril	72	6,9	69	7,2	141	7,1
Mai	72	6,9	59	6,2	131	6,6
Juin	73	7,0	73	7,7	146	7,3
Juillet	81	7,7	78	8,2	159	8,0
Août	73	7,0	79	8,3	152	7,6
Septembre	87	8,3	64	6,7	151	7,6
Octobre	96	9,2	111	11,7	207	10,4
Novembre	82	7,8	77	8,1	159	8,0
Décembre	74	7,1	68	7,1	142	7,1
Total, %	1046	100,0	952	100,0	1998	100,0



## Répartition des âges par tranches de 5 ans :

Tranche d'années		Tranche d'âges		Nombre d'individus			Pourcentage population		
Année min	Année max	âge Min	Âge Max	Nb F	Nb H	Nb F+H	%	cumul	cumul inverse
1872	1876	0	0	105	80	185	9,3	9,3	100,0
1867	1871	1	5	96	88	184	9,2	18,5	90,7
1862	1866	2	10	96	76	172	8,6	27,1	81,5
1857	1861	3	15	79	76	155	7,8	34,8	72,9
1852	1856	4	20	63	48	111	5,6	40,4	65,2
1847	1851	5	25	68	50	118	5,9	46,3	59,6
1842	1846	6	30	76	65	141	7,1	53,4	53,7
1837	1841	7	35	66	63	129	6,5	59,8	46,6
1832	1836	8	40	46	66	112	5,6	65,4	40,2
1827	1831	9	45	66	56	122	6,1	71,5	34,6
1822	1826	10	50	64	68	132	6,6	78,1	28,5
1817	1821	11	55	64	60	124	6,2	84,3	21,9
1812	1816	12	60	51	51	102	5,1	89,4	15,7
1807	1811	13	65	40	42	82	4,1	93,5	10,6
1802	1806	14	70	29	30	59	3,0	96,5	6,5
1797	1801	15	75	21	22	43	2,2	98,6	3,5
1792	1796	16	80	10	11	21	1,1	99,7	1,4
1787	1791	17	85	6	0	6	0,3	100,0	0,3
Total				1046	952	1998	100	0,0	



Les femmes et les hommes de 60 ans ont des courbes superposées. Avant 1815 pas d'exode ou de migration.

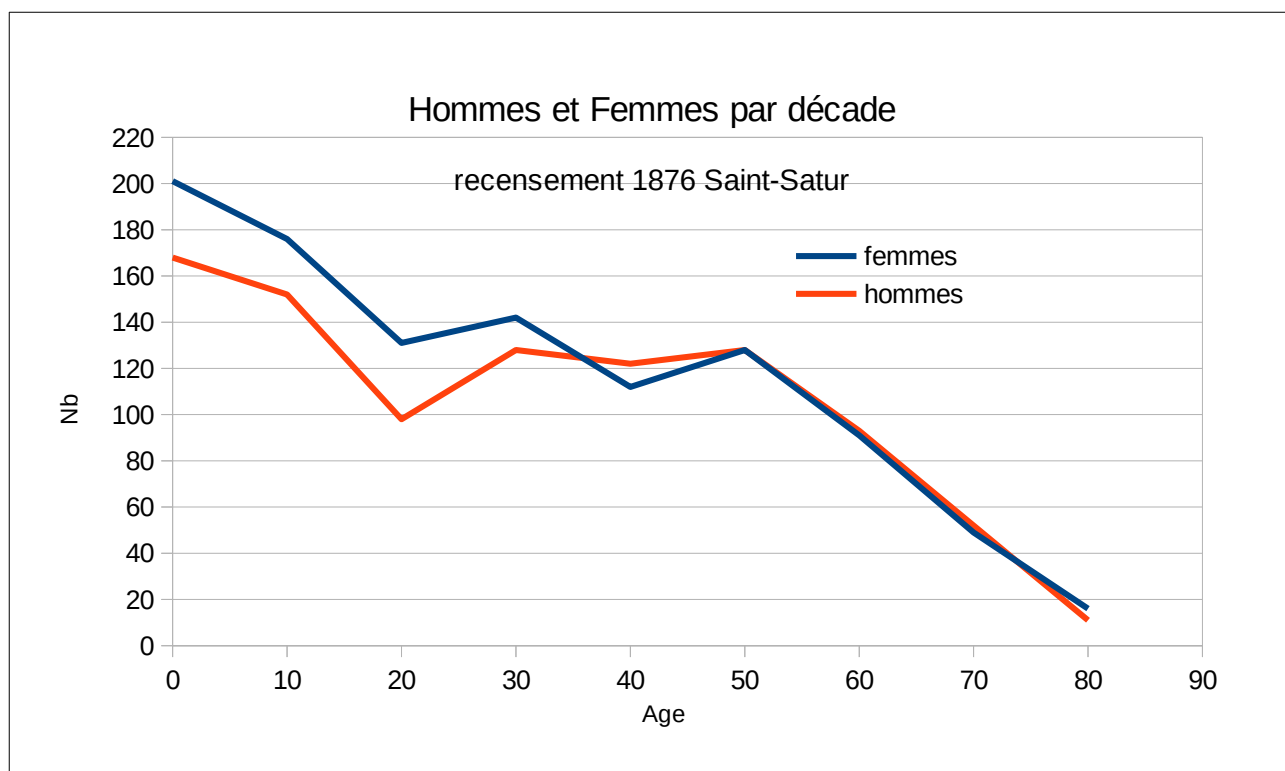
## Répartition des âges par décade de tous les individus :

Utilisation des dates recherchées dans les actes d'état civil.

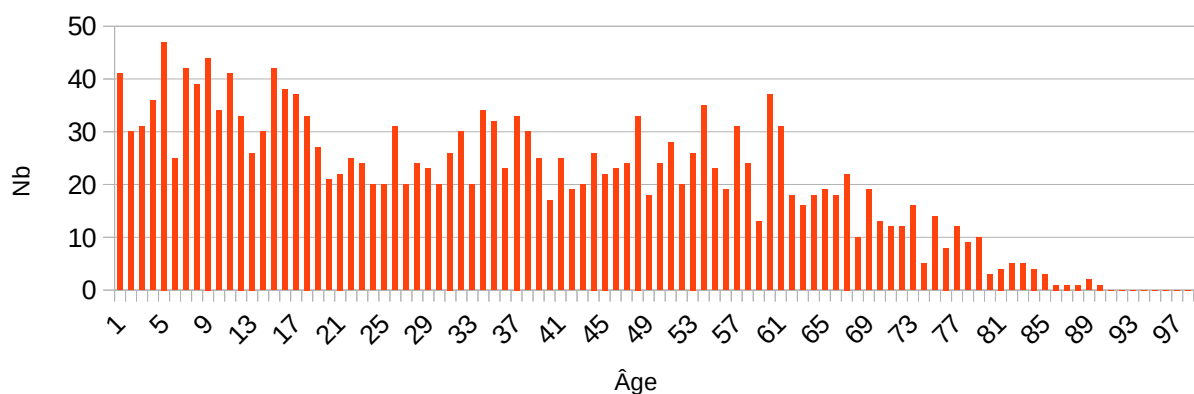
Âge		Année		Femmes		Hommes		H + F	% Total	% Cumul	%Cumul inverse
Min.	Max.	Min.	Max.	Nb.	%	Nb	%	Nb			
0	9	1876	1867	201	54,5	168	45,5	369	18,5	18,5	100,0
10	19	1866	1857	176	53,7	152	46,3	328	16,4	34,9	81,5
20	29	1856	1847	131	57,2	98	42,8	229	11,5	46,4	65,1
30	39	1846	1837	142	52,6	128	47,4	270	13,5	59,9	53,7
40	49	1836	1827	112	47,9	122	52,1	234	11,7	71,6	40,1
50	59	1826	1817	128	50,0	128	50,0	256	12,8	84,4	28,4
60	69	1816	1807	91	49,5	93	50,5	184	9,2	93,6	15,6
70	79	1806	1797	49	48,5	52	51,5	101	5,1	98,7	6,4
80	89	1796	1787	16	59,3	11	40,7	27	1,4	100,0	1,4
0	99	1776	1787	1046	52,4	952	47,6	1998	100,0		

Un premier exode ou départ massif de jeu eut lieu en 1840 lors de la création du canal latéral à la Loire. Cela correspond au creux de la population ayant 40 ans à 60 ans. L'inauguration de la ligne Paris Clermont-Ferrand en passant par Cosne-Cours-sur-Loire et la gare de Tracy-sur-Loire de l'autre côté de la Loire en 1858 fut un appel pour partir à Paris pour travailler. Le phylloxéra maladie de la vigne se déclara dans les vignes du Sancerrois à partir de 1876 et détruisit la totalité de la vigne à partir de 1886.

Diagramme par décade

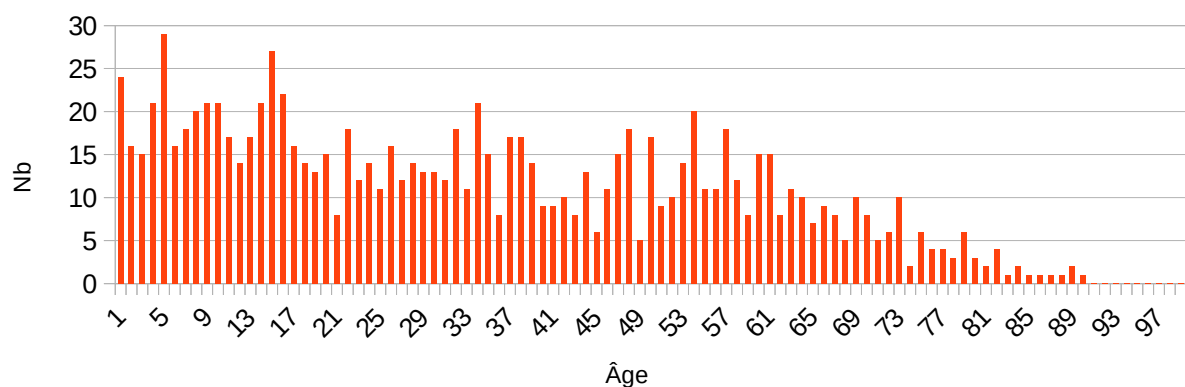


### Âge de la population H+F - Recensement de 1876 à Saint-Satur



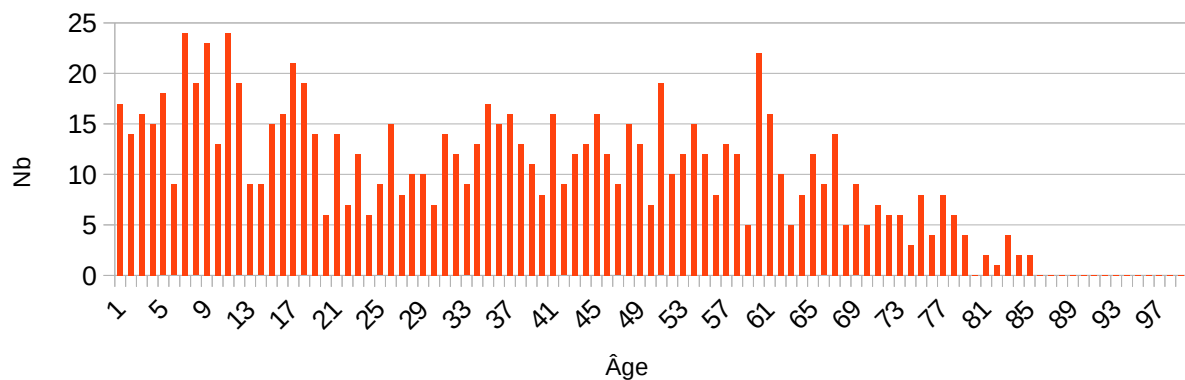
Moyenne : 33,6 ans, Écart-type : 22,5

### Âge des Femmes - Recensement de 1876 de Saint-Satur



Moyenne : 32,8 ans, Écart-type : 22,5

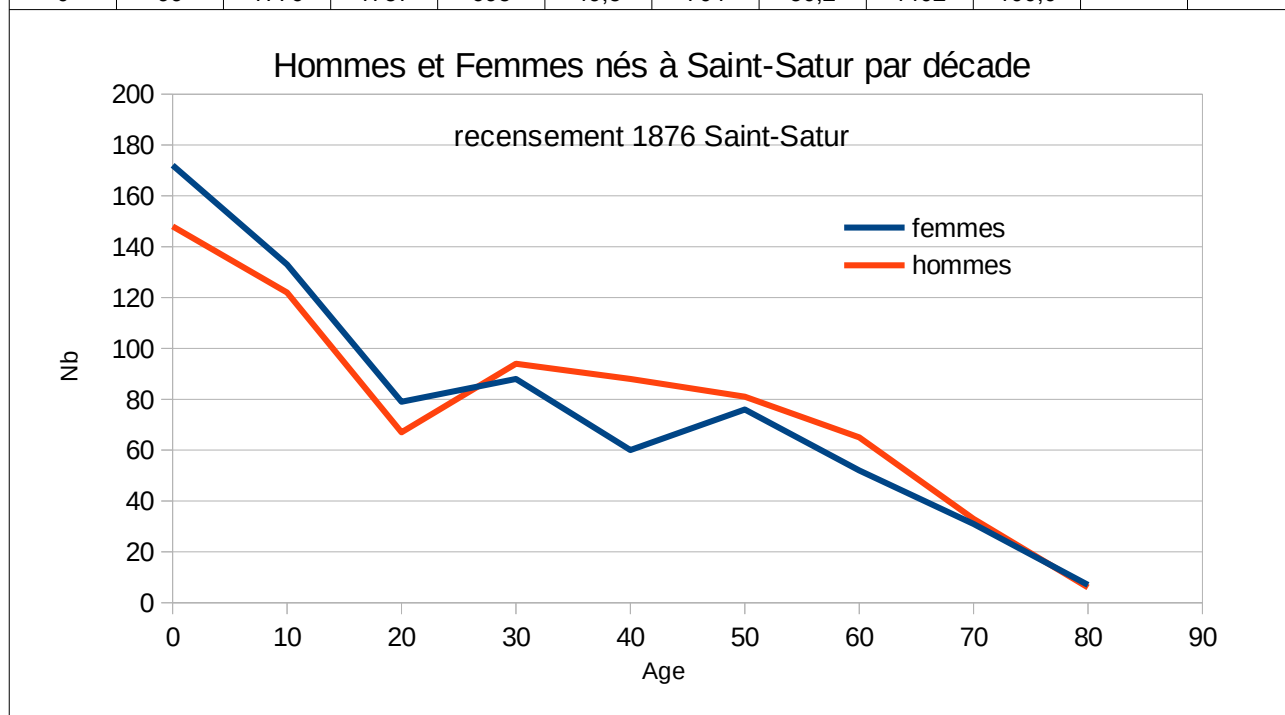
### Âge des Hommes - Recensement de 1876 à Saint-Satur



Moyenne : 34,4 ans, Écart-type : 22,4

## Répartition des âges par décade des individus nés à St-Satur :

Âge		Année		Femmes		Hommes		H + F	% Total	% Cumul	%Cumul inverse
Min.	Max.	Min.	Max.	Nb.	%	Nb	%	Nb			
0	9	1876	1867	172	53,8	148	46,3	320	22,8	22,8	100,0
10	19	1866	1857	133	52,2	122	47,8	255	18,2	41,0	77,2
20	29	1856	1847	79	54,1	67	45,9	146	10,4	51,4	59,0
30	39	1846	1837	88	48,4	94	51,6	182	13,0	64,4	48,6
40	49	1836	1827	60	40,5	88	59,5	148	10,6	74,9	35,6
50	59	1826	1817	76	48,4	81	51,6	157	11,2	86,1	25,0
60	69	1816	1807	52	44,4	65	55,6	117	8,3	94,5	13,8
70	79	1806	1797	31	48,4	33	51,6	64	4,6	99,0	5,5
80	89	1796	1787	7	53,8	6	46,2	13	0,9	100,0	0,9
0	99	1776	1787	698	49,8	704	50,2	1402	100,0		



## Les moyennes d'âge

1876	Hommes		Femmes		Hommes + Femmes	
	Saint-Satur	Tous	Saint-Satur	Tous	Saint-Satur	Tous
Né(e) à						
Nombre d'individu	704	952	698	1046	1402	1998
Moyenne d'âge ( ans)	32,3	34,4	29,6	32,8	31,0	33,6
Écart-type	22,5	22,4	22,5	22,5	22,5	22,5

1876 - Âge des Femmes Date Naissance réelle	Âge Min		Âge Max		Âge Moyen		Nb d'ind.		Âge < 16 ans		Âge > 55 ans	
		Née en		Née en	x ans	Ec.T.	Nb	%	Nb	%	Nb	%
ST51 : Le Bourg	1m	1876	88	1788	32,9	22,4	595	52,6	176	29,6	115	19,3
ST52 : Saint-Thibault	3m	1876	93	1783	31,7	22,9	272	53,4	93	34,2	54	19,9
ST53 : Fontenay	2m	1876	86	1790	35,4	21,8	166	50,0	40	24,1	36	21,7
ST17 : Mivoie	1m	1876	63	1813	21,8	21,1	13	52,0	7	53,8	1	7,7
Total	1m	1876	93	1783	32,8	22,5	1046	52,4	316	30,2	206	19,7

1876 - Âge des hommes Date Naissance réelle	Âge Min		Âge Max		Âge Moyen		Nb d'ind.		Âge < 16 ans		Âge > 55 ans	
		Né en		Né en	X ans	Ec.T.	Nb	%	Nb	%	Nb	%
ST51 : Le Bourg	15j	1876	85	1791	34,1	22,5	537	47,4	148	27,6	109	20,3
ST52 : Saint-Thibault	6m	1876	83	1793	35,9	22,9	237	46,6	63	26,2	59	24,9
ST53 : Fontenay	15j	1876	77	1799	34,6	22,4	166	50,0	46	2,7	39	23,9
ST17 : Mivoie	7	1869	66	1810	33,3	21,0	12	48,0	2	16,7	2	16,7
Total	15j	1876	85	1791	33,4	22,4	952	47,6	259	27,2	209	22,0

1876 - Âge des Femmes et Hommes Date Naissance réelle	Âge Min		Âge Max		Âge Moyen		Nb d'ind.	Âge < 16 ans		Âge > 55 ans		Ecart-max
		Né en	X ans	Né en	X ans	Ec.T.	Nb	Nb	%	Nb	%	
ST51 : Le Bourg	15j	1876	88	1788	33,5	22,4	1132	324	28,6	224	19,8	74
ST52 : Saint-Thibault	3m	1876	93	1783	33,6	22,9	509	156	30,6	113	22,2	81
ST53 : Fontenay	15j	1876	86	1790	35,0	22,1	332	86	25,9	75	22,6	71
ST17 : Mivoie	1m	1876	66	1810	27,4	21,4	25	9	36,0	3	12,0	66
Total	15j	1876	93	1783	33,6	22,5	1998	575	28,8	415	20,8	81

## Répartition suivant le lieu de naissance

### Répartition dans le Cher

Le lieu de Naissance avec comme département le Cher représente 1809 individus sur 1998 individus, soit 90,5 %, réparti sur 69 communes.

Pour le lieu de Naissance, la commune de Saint-Satur représente 1402 individus sur 1809 individus, soit 77,5 %.

Nb : Nombre de naissance dans cette commune.

F : de sexe féminin

H : de sexe masculin

% Cher : pourcentage des naissances des hommes et des femmes de la commune par rapport à celle du Cher.

% Total : pourcentage des naissances des hommes et des femmes de la commune par rapport aux individus du recensement.

Commune du Cher	F	H	F + H	% Cher	% Total
Aix-d'Angillon (les) (18003)		2	2	0,11	0,10
Argent-sur-Sauldre (18011)		1	1	0,06	0,05
Assigny (18014)		1	1	0,06	0,05
Aubigny-sur-Nère (18015)	4	2	6	0,33	0,30
Azy (18019)		2	2	0,11	0,10
Bannay (18020)	12	8	20	1,11	1,00
Bannegon (18021)	1		1	0,06	0,05
Boulleret (18032)	2	5	7	0,39	0,35
Bourges (18033)	5	3	8	0,44	0,40
Bué (18039)	8	5	13	0,72	0,65
Chapelle-Montlinard (la) (18049)		1	1	0,06	0,05
Chapelotte (la) (18051)	5	1	6	0,33	0,30
Chassy (18056)		3	3	0,17	0,15
Châteauneuf-sur-Cher (18058)	1		1	0,06	0,05
Chaumoux-Marcilly (18061)	1		1	0,06	0,05
Couargues (18074)	1	3	4	0,22	0,20
Cours-les-Barres (18075)		1	1	0,06	0,05
Crézancy-en-Sancerre (18079)	9	4	13	0,72	0,65
Dampierre-en-Crot (18084)		1	1	0,06	0,05
Dun-sur-Auron (18087)		1	1	0,06	0,05
Étréchy (18090)	2	1	3	0,17	0,15
Feux (18094)	7	1	8	0,44	0,40

Commune du Cher	F	H	F + H	% Cher	% Total
Gardefort (18098)	4	1	5	0,28	0,25
Groises (18104)	1	1	2	0,11	0,10
Gron (18105)	3	1	4	0,22	0,20
Guerche-sur-l'Aubois (la) (18108)		1	1	0,06	0,05
Henrichemont (18109)	1	2	3	0,17	0,15
Herry (18110)	2	1	3	0,17	0,15
Jalognes (18116)	2	1	3	0,17	0,15
Jars (18117)	5	7	12	0,66	0,60
Jussy-le-Chaudrier (18120)		1	1	0,06	0,05
Léré (18125)	4	2	6	0,33	0,30
Levet (18126)		1	1	0,06	0,05
Mehun-sur-Yèvre (18141)	1		1	0,06	0,05
Menetou-Râtel (18144)	7	2	9	0,50	0,45
Menetou-Salon (18145)	1		1	0,06	0,05
Ménétréol-sous-Sancerre (18146)	28	19	47	2,60	2,35
Méry-ès-Bois (18149)		2	2	0,11	0,10
Montigny (18151)	2	1	3	0,17	0,15
Morogues (18156)	1		1	0,06	0,05
Nérondes (18160)	2	1	3	0,17	0,15
Neuilly-en-Sancerre (18162)	1	3	4	0,22	0,20
Neuvy-Deux-Clochers (18163)	3		3	0,17	0,15
Noyer (le) (18168)	3	2	5	0,28	0,25
Parnay (18177)	1		1	0,06	0,05
Préveranges (18187)		1	1	0,06	0,05
Rians (18194)	1		1	0,06	0,05
Saint-Bouize (18200)	5	5	10	0,55	0,50
Sainte-Gemme-en-Sancerrois (18208)	1	2	3	0,17	0,15
Saint-Martin-d'Auxigny (18223)		1	1	0,06	0,05
Saint-Martin-des-Champs (18224)	1		1	0,06	0,05
Saint-Satur (18233)	698	704	1402	77,50	70,17
Sancergues (18240)		2	2	0,11	0,10
Sancerre (18241)	31	25	56	3,10	2,80
Sancoins (18242)	4	1	5	0,28	0,25
Santranges (18243)	1	1	2	0,11	0,10
Savigny-en-Sancerre (18246)	2	3	5	0,28	0,25
Sens-Beaujeu (18249)	9	2	11	0,61	0,55
Subligny (18256)	4	3	7	0,39	0,35
Sury-près-Léré (18257)		1	1	0,06	0,05
Sury-en-Vaux (18258)	24	8	32	1,77	1,60
Thaumiers (18261)	1		1	0,06	0,05

Commune du Cher	F	H	F + H	% Cher	% Total
Thauvenay (18262)	3	4	7	0,39	0,35
Veaugues (18272)	7	2	9	0,50	0,45
Verdigny (18274)	9	4	13	0,72	0,65
Vesdun (18278)		1	1	0,06	0,05
Vierzon (18279)	1		1	0,06	0,05
Villegenon (18284)	1		1	0,06	0,05
Vinon (18287)	8	3	11	0,61	0,55
Totaux	941	868	1809	100,00	90,54
Commune du Cher	F	H	F + H	% Cher	% Total

## Canton de Sancerre (définition avant 2015):

Le canton de Sancerre est composé de : Sancerre, Bannay, Bué, Couargues, Crézancy-en-Sancerre, Feux, Gardefort, Jalognes, Menetou-Râtel, Ménétréol-sous-Sancerre, Saint-Bouize, Saint-Satur, Sens-Beaujeu, Sury-en-Vaux, Thauvenay, Veaugues, Verdigny, Vinon :  $20+13+4+13+8+5+3+9+47+10+1402+56+7+9+13+11 = 1630$  individus sur 1998 individus soit 81,6 % de la population totale.

## Répartition dans les autres départements

Le lieu de Naissance avec comme département un autre département ou pays représente 170 individus sur 1998 soit 8,5 %, réparti sur 107 communes, ou 33 départements et 1 pays étranger.

	Autres départements	F	H	F + H	% A. D
Inconnu	Inconnu (00000)	1		1	0,6
Allier (03)	Chapelaude (la) (03055)	1		1	0,6
	Garnat-sur-Engièvre (03120)	1		1	0,6
	Moulins (03190)	1		1	0,6
	Saint-Pourçain-sur-Sioule (03254)		1	1	0,6
	Valigny (03296)		1	1	0,6
	Ygrande (03320)		1	1	0,6
Ardennes (08)	Charleville-Mézières (08105)		2	2	1,2
	Hargnies (08214)	1		1	0,6
	Mairy (08267)	1		1	0,6
Bouches-du-Rhône (13)	Aix-en-Provence (13001)	1		1	0,6
Cantal (15)	Chalvignac (15036)		1	1	0,6
Charente-Maritime (17)	Pont-l'Abbé-d'Arnoult (17284)		1	1	0,6
	Rochelle (la) (17300)	1		1	0,6
Corrèze (13)	Saint-Étienne-aux-Clos (19199)	1		1	0,6
Côte-d'Or (21)	Grésigny-Sainte-Reine (21307)	1		1	0,6
Creuse (23)	Bonnat (23025)		1	1	0,6
	Saint-Quentin-la-Chabanne (23238)	1		1	0,6
Doubs (25)	Besançon (25056)	1		1	0,6



	Autres départements	F	H	F + H	% A. D
Finistère (29)	Guimiliau (29074)	1		1	0,6
Ille-et-Vilaine (35)	Saint-Malo (35288)	1		1	0,6
Indre (26)	Bommiers (36019)		1	1	0,6
	Bouges-le-Château (36023)		1	1	0,6
	Châtre (la) (36046)	1		1	0,6
	Cluis (36056)	1		1	0,6
	Crevant (36060)	1		1	0,6
	Déols (36063)	1		1	0,6
	Meunet-sur-Vatan (36122)	1		1	0,6
	Pommiers (36160)		1	1	0,6
	Rouvres-les-Bois (36175)	1		1	0,6
Indre-et-Loire (37)	Marçay (37144)		1	1	0,6
Isère (38)	Côtes-d'Arey (les) (38131)		1	1	0,6
	Septème (38480)		1	1	0,6
Loir-et-Cher (41)	Blois (41018)		1	1	0,6
Loire (42)	Roanne (42187)	1		1	0,6
Haute-Loire (43)	Craponne-sur-Arzon (43080)		1	1	0,6
	Pradelles (43154)	1		1	0,6
	Saint-Julien-d'Ance (43201)		1	1	0,6
Loire-Atlantique (44)	Missillac (44098)	1		1	0,6
Loiret (45)	Beaulieu-sur-Loire (45029)	2	3	5	2,9
	Châtillon-sur-Loire (45087)	1	1	2	1,2
	Gien (45155)		1	1	0,6
	Nibelle (45228)		1	1	0,6
	Orléans (45234)	1		1	0,6
Haute-Marne (52)	Chamarandes-Choignes (52125)		1	1	0,6
Mayenne (53)	Couesmes-Vaucé (53079)		1	1	0,6
Morbihan (56)	Roche-Bernard (la) (56195)	1		1	0,6
	Vannes (56260)		1	1	0,6
Moselle (57)	Monneren (57476)	1		1	0,6
	Thionville (57672)		1	1	0,6
Nièvre (58)	Arquian (58012)	1		1	0,6
	Azy-le-Vif (58021)		1	1	0,6
	Celle-sur-Nièvre (la) (58045)		1	1	0,6
	Cessy-les-Bois (58048)		1	1	0,6
	Champvert (58055)		1	1	0,6
	Charité-sur-Loire (la) (58059)	4	2	6	3,5
	Châteauneuf-Val-de-Bargis (58064)	1		1	0,6
	Cosne-Cours-sur-Loire (58086)	6	7	13	7,6
	Decize (58095)	1		1	0,6

	Autres départements	F	H	F + H	% A. D
	Donzy (58102)	3	1	4	2,4
	Imphy (58134)	2		2	1,2
	Langeron (58138)		1	1	0,6
	Menestreau (58162)		1	1	0,6
	Myennes (58187)		4	4	2,4
	Nevers (58194)	2		2	1,2
	Pougues-les-Eaux (58214)		1	1	0,6
	Pouilly-sur-Loire (58215)		2	2	1,2
	Saint-Agnan (58226)		1	1	0,6
	Saint-Amand-en-Puisaye (58227)		1	1	0,6
	Saint-Laurent-l'Abbaye (58248)		1	1	0,6
	Saint-Léger-des-Vignes (58250)	1		1	0,6
	Saint-Martin-sur-Nohain (58256)	1		1	0,6
	St-Père (58261)	3	3	6	3,5
	Saint-Seine (58268)	1		1	0,6
	Suilly-la-Tour (58281)		1	1	0,6
	Toury-sur-Jour (58294)	1		1	0,6
	Tracy-sur-Loire (58295)		3	3	1,8
	Varennes-lès-Narcy (58302)		2	2	1,2
	Varzy (58304)	1		1	0,6
Orne (61)	Lande-Patry (la) (61218)	1		1	0,6
Puy-de-Dôme (63)	Ambert (63003)		1	1	0,6
	Boudes (63046)	2		2	1,2
	Clermont-Ferrand (63113)		1	1	0,6
	Gelles (63163)	1		1	0,6
	Paslières (63271)	1		1	0,6
	Saint-Martin-des-Olmes (63374)		1	1	0,6
	Valcivières (63441)	1		1	0,6
	Vic-le-Comte (63457)	1		1	0,6
Paris (75)	Paris (75000)	9	7	16	9,4
	Paris 2e (75002)		1	1	0,6
	Paris 5e (75005)	3	1	4	2,4
	Paris 6e (75006)	1		1	0,6
	Paris 7e (75007)		1	1	0,6
	Paris 8e (75008)	2	1	3	1,8
	Paris 9e (75009)		1	1	0,6
	Paris 14e (75014)		1	1	0,6
Seine-et-Marne (77)	Arbonne-la-Forêt (77006)		1	1	0,6
	Nangis (77327)	1		1	0,6
	Souppes-sur-Loing (77458)	1		1	0,6

	Autres départements	F	H	F + H	% A. D
Yvelines (78)	Falaise (la) (78230)	1		1	0,6
	Meulan (78401)	1		1	0,6
Vienne (86)	Roche-Posay (la) (86207)		1	1	0,6
Yonne (89)	Charny (89086)		1	1	0,6
	Chigy (89107)	1		1	0,6
	Venizy (89436)		3	3	1,8
Département d'outre mer	Martinique (la) (97200)	1		1	0,6
Pays Étrangers	Belgique (99131)	1		1	0,6
	Total	86	84	170	100,0

1876 -	St-Satur		Cher sans St-Satur		Nièvre		Région Parisienne		Autres		Total	
	Nb	%	Nb	%	Nb	%	Nb	%	Nb	%	Nb	%
ST51 : Le Bourg	783	69,2	240	21,2	37	3,3	19	1,7	53	4,7	1132	56,7
ST52 : Saint-Thibault	352	69,2	99	19,4	32	6,3	9	1,8	17	3,3	509	25,5
ST53 : Fontenay	260	78,3	56	16,9	10	3,0	3	0,9	3	0,9	332	16,6
ST17 : Mivoie	7	28,0	12	48,0	1	4,0	2	8,0	3	12,0	25	1,3
Total	1402	70,2	407	20,4	80	4,0	33	1,7	76	3,8	1998	100,0

## Répartitions par professions

### Professions par ordre alphabétique

736 individus ont une profession sur 1998 individus soit 36,8 %.

98 professions.

Profession(s)	Nb	%	Profession(s)	Nb	%
Apprenti bourrelier	1	0,1	Journalier	68	9,2
Apprentie lingère	1	0,1	Lingère	16	2,2
Aubergiste	8	1,1	Maçon	8	1,1
Blanchisseuse	17	2,3	Maître d'hôtel	1	0,1
Boucher	3	0,4	Marchand de bestiaux	8	1,1
Boulangier	10	1,4	Marchand de charbons	1	0,1
Boulangère	1	0,1	Marchand de grains	1	0,1
Bourrelier	3	0,4	Marchand de pierre	2	0,3
Buraliste	1	0,1	Marchand de poissons	1	0,1
Cabaretier	3	0,4	Marchand de poteries	2	0,3
Cafetier	4	0,5	Marchand de sable	1	0,1
Canotier	1	0,1	Marchand de vins	1	0,1
Cantonnier	3	0,4	Maréchal	6	0,8
Charbonnier	1	0,1	Marinier	66	9,0
Charcutier	1	0,1	Matelassière	1	0,1
Charpentier	2	0,3	Mécanicien	1	0,1
Charron	3	0,4	Menuisier	11	1,5
Chiffonnier	1	0,1	Messager	1	0,1
Cloutier	1	0,1	Meunier	6	0,8
Commis de perception	1	0,1	Négociant	4	0,5
Commissionnaire en bois	1	0,1	Officier en retraite	1	0,1
Commissionnaire en grains	1	0,1	Ouvrier boulanger	1	0,1
Conducteur	1	0,1	Ouvrier cloutier	1	0,1
Conducteur du canal	1	0,1	Ouvrier en crin	1	0,1
Cordonnier	13	1,8	Ouvrier menuisier	1	0,1
Courtier en grains	1	0,1	Ouvrière en crin	4	0,5
Couturière	30	4,1	Percepteur	1	0,1
Couvreur	2	0,3	Perruquier	2	0,3
Cultivateur	1	0,1	Plâtrier	6	0,8
Curé	1	0,1	Propriétaire	29	3,9
Directrice de poste	1	0,1	Receveur buraliste	1	0,1

Profession(s)	Nb	%	Profession(s)	Nb	%
Domestique	50	6,8	Receveur de la navigation	1	0,1
Éclusier	1	0,1	Rentier	21	2,9
Employé	1	0,1	Rentière	7	1,0
Employé de commerce	1	0,1	Sabotier	8	1,1
Entrepreneur	4	0,5	Sage-femme	2	0,3
Épicier	2	0,3	Scieur de long	6	0,8
Épicière	3	0,4	Serrurier	5	0,7
Facteur rural	1	0,1	Sœur de la Charité	5	0,7
Femme de compagnie	1	0,1	Sœur Supérieure	1	0,1
Ferblantier	2	0,3	Taillandier	1	0,1
Garde champêtre	1	0,1	Tailleur d'habits	1	0,1
Garde de la Loire	1	0,1	Tailleur de pierre	1	0,1
Garde du canal	1	0,1	Terrassier	3	0,4
Garde du pont	1	0,1	Tisserand	1	0,1
Garde particulier	1	0,1	Tonnelier	23	3,1
Instituteur	1	0,1	Tuilier	7	1,0
Instituteur adjoint	1	0,1	Vigneron	181	24,6
Jardinier	7	1,0	Voiturier	9	1,2
			Total	736	100,0

Les principaux métiers sont :

Profession(s)	Nb	%	Profession(s)	Nb	%
Vigneron	181	24,6	Menuisier	11	1,5
Journalier	68	9,2	Voiturier	9	1,2
Marinier	66	9,0	Maçon	8	1,1
Propriétaire	29	3,9	Marchand de bestiaux	8	1,1
Tonnelier	23	3,1	Sabotier	8	1,1
Rentier	21	2,9	Rentière	7	1,0
Lingère	16	2,2	Tuilier	7	1,0

Les vigneron, journalier, propriétaire :  $181 + 68 + 29 = 278$  individus soit 38 % des individus ayant une profession.

## Professions par domaine

### Les individus sans profession

Sans profession ( âge > 19 ans ) : 619 / 1998 ( 31,0 % )

	Nb	%	Âge Min	Âge max	Âge Moy	Écart type
Veuve ( Chef de famille )	62	10,0	40	87	66,1	11,0
Femme ( Chef de famille ) ( divorcé, célibataire, etc..)	20	3,2	29	83	59,9	15,9
Femme (épouse ou veuve non chef de famille)	422	68,2	20	81	44,1	13,7
Homme ( Chef de famille )	4	0,6	26	77	54,7	21,3
Fille ( âge > 19 ans )	44	7,1	21	56	28,2	9,0
Fils ( âge > 19 ans )	31	5,0	20	48	28,1	7,4
Beau-frère (3), Beau-père (5), belle-fille (6), belle-mère (5), belle-sœur (0), frère (1), gendre (0), mère (12), neveu (0), nièce (0), père (3), sœur (1), tante (0)	36	5,8	21	93	63,7	20,1
Total	619	100,0				

86 personnes sur 619 étaient responsable de famille soient 13,9 % des sans-professions, ou 4,3 % de la population totale.

619 personnes sans professions sur 1998 individus soient 30,1 % de la population totale.

Sur 619 personnes, 572 sont de sexe féminin soit 92,4 % des individus sans profession

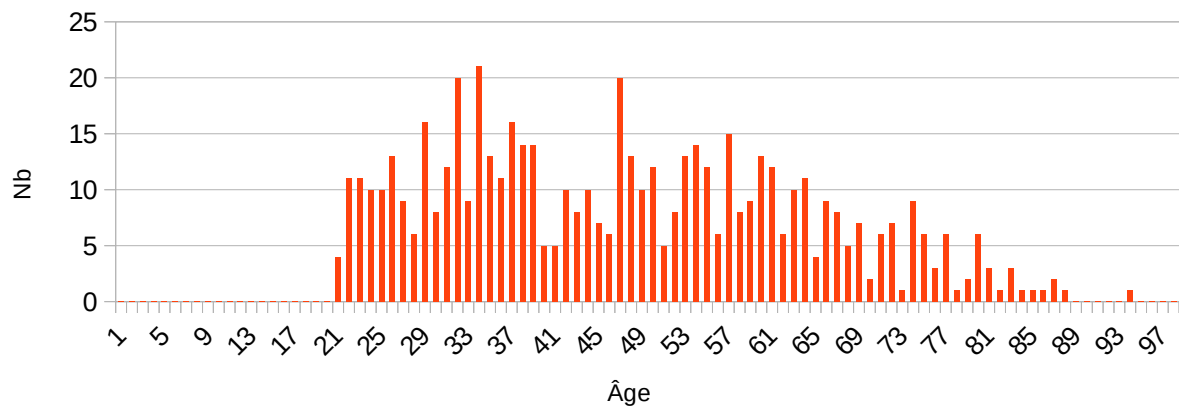
### Les professions de 13 à 18 ans

#### Tableau des métiers suivant l'âge de 13 à 18 ans

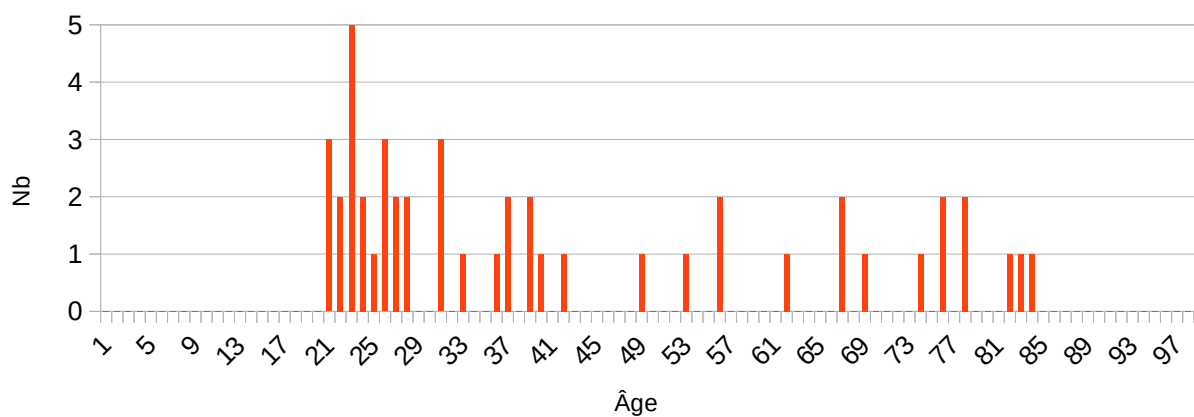
	10	11	12	13	14	15	16	17	18	Total	%
Domestique (F)			1	1	1	3	2	6	2	16	36,4
Domestique				1		1	2			4	9,1
Lingère					1			1		2	4,5
Apprentie Lingère					1					1	2,3
Couturière						4	1	4	2	11	25,0
Vigneron						1		1	1	3	6,8
Apprenti bourrelier							1			1	2,3
Maréchal							1			1	2,3
Tonnelier							1			1	2,3
Journalier								1		1	2,3
Sabotier								1		1	2,3
Tuilier									1	1	2,3
Marinier									1	1	2,3
Total	0	0	1	2	3	9	8	14	7	44	100,0
% sur 1998	0	0	0,1	0,1	0,2	0,5	0,4	0,7	0,4	2,2	

## Âge des hommes et femmes sans profession

Âge des femmes sans profession - recensement de 1876 Saint-Satur



Âge des hommes sans profession - recensement de 1876 Saint-Satur



## Professions par domaine

### Professions d'administration et des finances (AF) : 3 / 736

Métiers	Nb
Commis de perception	1
Percepteur	1
Receveur de la navigation	1
Total	3
Pourcentage	0,4

### Professions liées à la banque, aux assurances, à la gestion de biens (BA) : 0 / 736

Métiers	Nb
Total	0
Pourcentage	0

### Professions liées aux constructions et bâtiments (CB) : 47 / 736

Métiers	Nb
Charpentier	2
Conducteur	1
Conducteur du canal	1
Couvreur	2
Entrepreneur	4
Maçon	8
Menuisier	11
Ouvrier menuisier	1
Plâtrier	6
Tailleur de pierre	1
Terrassier	3
Tuilier	7
Total	47
Pourcentage	6,4



### Professions liées à l'entretien du corps (CF) : 2 / 736

Métiers	Nb
Perruquier	2
Total	2
Pourcentage	0,3

### Domestiques et assimilés (DD) : 52 / 736

Métiers	Nb
Domestique	50
Employé	1
Femme de compagnie	1
Total	52
Pourcentage	7,1

### Professions liées à l'enseignement et au culte (EC) : 9 / 736

Métiers	Nb
Curé	1
Instituteur	1
Instituteur adjoint	1
Sœur de la Charité	5
Sœur Supérieure	1
Total	9
Pourcentage	1,2

### Professions liées à l'entreprise et l'industrie (EI) : 0 / 736

Métiers	Nb
Total	0
Pourcentage	0

### Professions liées à l'entretien des routes (ER) : 3 / 736

Métiers	Nb
Cantonnier	3
Total	3
Pourcentage	0,4

### Professions liées aux forces de l'ordre (GG) : 5 / 736

Métiers	Nb
Garde champêtre	1
Garde de la Loire	1
Garde du canal	1
Garde du pont	1
Garde particulier	1
Total	5
Pourcentage	0,7

### Marchands et ouvriers liés à l'habillement (HA) : 87 / 736

Métiers	Nb
Apprentie lingère	1
Blanchisseuse	17
Cordonnier	13
Couturière	30
Lingère	16
Sabotier	8
Tailleur d'habits	1
Tisserand	1
Total	87
Pourcentage	11,8

### Professions liées aux hôtels, cafés, restaurants (HR) : 16 / 736

Métiers	Nb
Aubergiste	8
Cabaretier	3
Cafetier	4
Maître d'hôtel	1
Total	16
Pourcentage	2,2

### Professions liées aux informations (IP) : 5 / 736

Métiers	Nb
Buraliste	1
Directrice de poste	1
Facteur rural	1
Messenger	1
Receveur buraliste	1
Total	5
Pourcentage	0,7

### Professions liées à la médecine (ME) : 2 / 736

Métiers	Nb
Sage-femme	2
Total	2
Pourcentage	0,3

### Marchands et ouvriers liés aux travaux du fer, du cuir, de la laine, du bois etc sauf habillement (MO) : 43 / 736

Métiers	Nb
Apprenti bourrelier	1
Bourrelier	3
Cloutier	1
Ferblantier	2
Matelassière	1
Ouvrier cloutier	1
Ouvrier en crin	1
Ouvrière en crin	4
Serrurier	5
Taillandier	1
Tonnelier	23
Total	43
Pourcentage	5,8

## Marchands, ouvriers liés à la vente de nourriture (NO) : 33 / 736

Métiers	Nb
Boucher	3
Boulangier	10
Boulangère	1
Charcutier	1
Commissionnaire en grains	1
Courtier en grains	1
Employé de commerce	1
Épicier	2
Épicière	3
Marchand de grains	1
Marchand de poissons	1
Marchand de vins	1
Meunier	6
Ouvrier boulanger	1
Total	33
Pourcentage	4,5

## Rentiers et assimilés (RE) : 58 / 736

Métiers	Nb
Officier en retraite	1
Propriétaire	29
Rentier	21
Rentière	7
Total	58
Pourcentage	7,9

## Professions liées au tribunal et notariales (TN) : 0 / 736

Métiers	Nb
Total	0
Pourcentage	0

## Professions liées au transport (TR) : 87 / 736

Métiers	Nb
Canotier	1
Charron	3
Éclusier	1
Maréchal	6
Marinier	66
Mécanicien	1
Voiturier	9
Total	89
Pourcentage	12,1

## Professions de ventes diverses (VD) : 20 / 736

Métiers	Nb
Chiffonnier	1
Commissionnaire en bois	1
Marchand de bestiaux	8
Marchand de charbons	1
Marchand de pierre	2
Marchand de poteries	2
Marchand de sable	1
Négociant	4
Total	20
Pourcentage	2,7

## Vignerons et assimilés (travaillant la terre) (VV) : 264 / 736

Métiers	Nb
Charbonnier	1
Cultivateur	1
Jardinier	7
Journalier	68
Scieur de long	6
Vigneron	181
Total	264
Pourcentage	35,9

## Récapitulatif des professions par domaine

Domaine	Nb	%
Professions d'administration et des finances (AF)	3	0,4
Professions liées à la banque, aux assurances, à la gestion de biens (BA)	0	0,0
Professions liées aux constructions et bâtiments (CB)	47	6,4
Professions liées à l'entretien du corps (CF)	2	0,3
Domestiques et assimilés (DD)	52	7,1
Professions liées à l'enseignement et au culte (EC)	9	1,2
Professions liées à l'entreprise et l'industrie (EI)	0	0,0
Professions liées à l'entretien des routes (ER)	3	0,4
Professions liées aux forces de l'ordre (GG)	5	0,7
Marchands et ouvriers liés à l'habillement (HA)	87	11,8
Professions liées aux hôtels, cafés, restaurants (HR)	16	2,2
Professions liées aux informations (IP)	5	0,7
Professions liées à la médecine (ME)	2	0,3
Marchands et ouvriers liés aux travaux du fer, du cuir, de la laine, du bois, etc, sauf habillement (MO)	43	5,8
Marchands, ouvriers liés à la vente de nourriture (NO)	33	4,5
Rentiers et assimilés (RE)	58	7,9
Professions liées au tribunal et notariales (TN)	0	0,0
Professions liées au transport (TR)	87	11,8
Professions de ventes diverses (VD)	20	2,7
Vignerons et assimilés (travaillant la terre) (VV)	264	35,9
Total	736	100,0

## Répartition par patronymes des époux

Nb = nombre total

18 = nombre de personnes nés dans le Cher

St-S = nombre de personnes nés à St-Satur

Patronyme(s)	Nb	18	St-S	Vig	Patronyme(s)	Nb	18	St-S	Vig
AGOGUÉ	11	11	7	1	BERNON	15	15	12	2
AINEAU	1	1			BERTIN	1			
ALABEURTHE	1	1			BESSÉ	1	1	1	
ALAURENT	2	2	2		BESSONNAT	1	1		
ALLAURENT	1	1	1		BIGNON	2	1		
ALLÈGRE	3	2			BILLACOIS	5	5	5	1
AMAGAT	1				BILLOT	1			
ARCHAMBAULT	23	22	21	2	BIQUIN	3	3	1	1
AUDENIS	1	1			BITARD	1			
AUGERAT	2	2	2		BLIN	2	2		
AUGU	5	5	4		BLONDEAU	1	1	1	
AURONDAT	2	2	1		BOGUET	1			
AUTISSIER	1	1			BOIN	6	6	3	
AVETTE	1	1	1		BOIREAU	1	1		
BABION	6				BOISBEAU	4	4	1	
BACHELIER	3	3			BOISSAME	1			
BAILLY	60	60	54	14	BOLTON	1			
BALLAND	2	2			BONGRAND	1			
BARDIN	2	1	1		BONNARD	5	5	4	
BARON	5	5	5		BONNEFOY	4	3	2	
BAROT	1	1			BONNET	1	1	1	
BARREAU	1	1			BONNIN	1	1		
BASLE	1	1	1		BONTEMPS	1			
BAYLE	1				BOSSUAT	12	10	10	
BEAUBOIS	2	2			BOUCHARD	40	40	35	2
BEAUFRÈRE	5	5			BOUET	1	1		
BEAUMAIN	1				BOUILLOT	14	14	4	1
BEAUVOIS	22	22	16	2	BOUIN	1	1		
BEDU	4	4			BOULAY	41	40	34	12
BÉNAT	10	10	10		BOURDRY	1	1	1	
BERBILLY	1				BOURGEOIS	7	7	7	2
BERNEAU	8	7	3		BOURGERET	1	1		

Patronyme(s)	Nb	18	St-S	Vig	Patronyme(s)	Nb	18	St-S	Vig
BOURGOIN	4	4	4	2	CLAVENIER	1			
BOURRA	1				CLÉMENT	3	3	2	
BOURSIN	11	11	11		COCULAT	5	5	4	
BOUTET	1				COLOMIER	5	5	4	2
BOUY	6	6	6	2	CORNILLE	2	1	1	
BRANGER	12	11	10	2	CORTET	7	6	6	
BRERTRAND	1				COUDRAT	1	1		
BREUZET	2	1	1		COULPIED	5	4	4	
BRIGAUD	1	1			COULPIER	6	5	4	
BRILLE	5	4	4		COURTEFOY	8	8	7	2
BRION	1	1			CROCHET	5	5	4	
BROCHE	4	3	3		CROISSET	4	4		
CANTIN	38	33	32	5	DAGOIS	4	4	3	
CARON	1				DAGUENEAU	1			
CARRÉ	1	1			DALIGNY	1	1		
CARROUÉ	4	3	3		DAMIEN	2	2		
CARROY	3	2	2		DARLES	7	6	5	
CARRY	1				DARVIN	1			
CASSIER	1	1	1		DAVID	3	3	1	
CHABIN	8	7	4	1	DAVIN	2	1	1	
CHABOT	1	1	1		DEBERGE	7	7	7	1
CHABOUREAU	1	1			DEBERGES	1	1	1	
CHAMAILLARD	3	3			DÉCHOUX	1	1	1	
CHANGEUX	1	1			DEFONTBONNE	5	2	2	
CHARLES	5	4	4		DEGUINGAND	45	45	45	3
CHARLON	4	4			DEJOUX	1			
CHARPENTIER	4	3	3		DELAPORTE	9	9	9	2
CHATAIGNIER	2	2	1		DELAUNAY	3	3		
CHENU	3				DELIN	1	1	1	
CHERRIER	3	3			DERBIER	23	21	21	2
CHEVALLIER	1	1			DESBARRE	2	2	1	
CHEVREAU	2	2			DESBOIS	1	1		
CHIGOT	9	9	9		DESCHAMPS	1	1		
CHOLLET	2	2	1		DESCHOUX	2	2	2	
CHOPINEAU	2				DESMOINEAU	1			
CHOPY	2	2			DESREAUX	2	2		1
CHOT	1				DESSANGES	1	1		
CHOTARD	7	7	4		DEVALLIÈRE	1	1		
CHUARD	1	1			DEZAT	1	1		



Patronyme(s)	Nb	18	St-S	Vig	Patronyme(s)	Nb	18	St-S	Vig
DHÉ	1				GARNIER	2			
DION	3	3	3		GARSONNIN	3	3		
DOSSAT	1				GAUCHER	3	3	2	
DOUCET	2	1	1		GAUDIER	1			
DUBOIS	11	10	6		GAUDIN	1			
DUCLoux	3	3			GAUDRY	2	2	2	
DUCROUX	2	2			GAUTHIER	3	3	3	1
DUGENNE	47	47	47		GENTIL	1	1		
DULAC	1	1	1		GIBRAT	1	1		
DUPONT	1				GILLET	6	6	3	
DURAND	1	1			GIRARD	12	10	5	
DURANT	1	1	1		GIRAULT	34	33	27	6
DUTARTRE	1				GITON	1	1		
DUTREUIL	1				GOBIN	1	1		
DUVERGER	1				GOGOT	1	1		
EMMANUEL	2	1			GOUBERT	1			
ESTEVE	2	2	1		GOUZEAU	3	3	1	
EVEZARD	4	4	4		GRESSIN	14	14	13	3
FARINEAU	7	7	7		GROSLIER	36	36	36	
FAROU	1	1			GUÉNEAU	3	3	1	
FAVARD	8	8	6		GUÉNIAU	1	1	1	
FERRAND	1				GUÉRIN	4	3		1
FÈVE	3	3	2		GUET	2	1		
FIOU	10	10	9	3	GUIBLIN	2	1		
FIOUX	1	1	1		GUILLAUMAT	3	1	1	
FLANDIN	1				GUILLAUMOT	21	21	21	5
FLEURIET	4	4	2		GUINGAND	2	2	1	
FLOQUE	1				GUYOT	1	1		
FLOU	1	1	1		HABERT	13	13	11	2
FOREST	1	1			HANNETON	1			
FOUCHARD	16	15	14	2	HÉNAULT	1	1		
FOURNIER	5	5	2		JAAC	1			
FRÉLAT	2	2	1		JACOB	2			
FRÉMONT	2	2	1		JACQUES	1			
GAGNÉ	5	5	5		JALLOT	1	1		
GAGNEPAIN	1				JAMET	2	2	1	
GALANDIER	3	1			JARRY	11	11	11	3
GALLOIS	6	6	6		JARY	1	1		1
GALOPIN	18	18	15	1	JEANNOT	1			

Patronyme(s)	Nb	18	St-S	Vig	Patronyme(s)	Nb	18	St-S	Vig
JOSSERAND	6	6	5		LOISON	8	8	8	3
JOULIN	3	3			LORTAT	1			
JOUSAND	1				LOUAT	1	1		
JUDON	1	1	1		LOUISE	1			
JULIEN	1	1	2		LURET	2	1	1	
JUTTIN	3	3			MAGNAND	2	1	1	
LABIESSE	4				MAILLEUR	1	1	1	
LACHAUX	1				MAILLOT	4	3		
LAGAUTRIÈRE	8	6	6		MALDENT	1			
LAGNEAU	1	1			MALICOT	1			
LAMBERTY	1				MALLERON	1	1		
LAMY	1				MALLET	1	1		
LANDRY	2	1	1		MANCY	2			
LANGOU	2	2	2	1	MANGEARD	1	1		
LANGOUX	17	17	17	5	MANJARD	1	1		
LAPORTE	32	31	30	8	MARCOU	1			
LAROUSSE	1	1			MARÉCHAL	8	8	6	5
LASNE	1	1			MARGET	2	2	1	
LAURENT	5	5	5		MARIAU	1			
LAUVERGEON	1	1			MARNIER	9	8	8	1
LEBERTINE	1				MARTIN	10	10	9	2
LEBLANC	6	6	6		MASCLOU	1			
LEBORGUE	1				MASSÉ	3	3	3	
LEBOURG	1	1			MASSET	4	4	4	
LÉCHELON	4	3	3		MAUDRY	5	5	1	
LECLERC	1	1			MAUPAS	1	1		
LEDINDE	1	1			MAURICE	6	6	3	
LEDUC	4	4	3	1	MÉCHIN	1	1	1	
LEFÈVRE	1	1			MEDIEUX	2			
LÉGER	1	1			MELCHIOR	1			
LEPROUX	1				MELLOT	8	7	6	
LESAGE	2	2			MERCIER	4	4	4	1
LESIMPLE	34	34	34	9	MÉREAU	4	4	3	
LETOURNEAU	2	1	1	1	MILLÉRIOUX	16	15	10	1
LETREUILLE	2	2			MILLÉROUX	1	1		
LÉVEILLÉ	6	6	5	2	MILLET	6	4		
LISSAC	1	1			MILLIEN	7	7	7	
LOGNON	14	13	12		MILLON	4	4	2	
LOISEAU	1	1			MITTAIRIE	1	1		

Patronyme(s)	Nb	18	St-S	Vig	Patronyme(s)	Nb	18	St-S	Vig
MIZON	3	3			PINAULT	29	29	28	5
MODESCLAIRE	1				PINON	2	2		
MOINDROT	4	4			PINSON	2	2		
MONNOIR	1	1			PLANCHON	8	8	5	1
MOREAU	1				POIRIER	4	3	3	
MOREUX	23	23	19	4	POISSON	13	13	11	2
MORIN	9	8	8	3	PONTVIANNE	2			
MOTTROT	4	4	2		POPINEAU	14	14	13	
MOUILLON	10	10	10		PORTAL	1	1	1	
MOULINIER	2	1	1		POTIER	2			
MOUTEAU	6	6	4		POUILLON	2	2	2	
MOUTEAUX	1	1			POUILLOT	1	1		
MUNCH	2	1	1		POUPET	1	1		
NEVEU	24	24	21	6	POUVESLE	1	1	1	1
PAILLARD	6	6	5		PRONT	1			
PAIN	7	7	1		QUENTIN	1	1		
PAIROUX	2				QUILLIER	2	2	2	
PARENT	1				RAFFESTIN	1	1		
PARISSET	3	3	2		RAIMBAULT	10	7	4	1
PASDELOUP	1	1			RANTIEN	4	4	3	
PAUL	1				RANTIER	1	1	1	
PAULIN	2				RAULOIS	1	1		
PAUTRAT	4	3	3		RAVEAU	13	13	13	1
PAYEN	1	1			REBOULEAU	1	1		
PELAY	1	1			REBOUX	1	1		
PÉLOILLE	16	15	15	3	REDRON	1	1		
PÉNÉ	6	6	6		REVERDY	4	4		
PÉRARD	1	1	1		RÉZARD	1	1		
PÉRAULT	10	10	9		RICARD	1	1		
PÉRIAU	2	2	2		RIGAUD	2			
PÉRIAULT	3	3	2		ROBERT	4	3		
PERRIAULT	1	1	1		ROBINEAU	6	6	6	
PERRICHON	23	23	23		ROBINOT	3	3	2	
PERROY	1	1			ROBLIN	2	1	1	
PETIT	37	37	36	4	ROCHER	10	9	9	
PEZANT	1	1	1		ROUSSEAU	1			
PICARD	1	1			ROUTY	1			
PICHON	1	1			ROY	14	11	10	
PINARD	22	22	18	1	RUELLET	1	1		

Patronyme(s)	Nb	18	St-S	Vig	Patronyme(s)	Nb	18	St-S	Vig
SABATIER	1	1			TORTERAT	2	2		
SALMON	2	2			TOULON	2	1	1	
SAQUET	1				TOURNADE	1			
SAUJOT	22	22	22	6	TOURNEBISE	4	2	2	
SAULAY	6	6	6		TOUROUDE	1			
SAUSETTE	1				TOUSSAINT	1	1		
SAUTEREAU	1	1			TRIBALAT	1	1		
SEMELET	1	1	1		TRIBOULET	3	3		
SERON	5	5	5		TRONEL	1			
SERVEAU	2	2	2		TURPIN	9	8	8	1
SIGNARGOUT	6	6	4		UZÉ	11	11	10	
SIMION	1	1	1		VACHER	2	2		
STEVE	1	1	1		VAILLY	1	1		
SUART	1	1			VALLET	16	16	10	
TABÉRIAU	8	7	7		VANGER	1			
TASSIN	5	3			VENASSON	1	1		
TESTARD	2	2			VÉRON	3	2		
THÉNAULT	5	5	2		VÉTOIS	7	7	6	2
THÉVENET	1				VIENNAULT	1	1		
THÉVENOT	1				VIENNEAULT	1	1		
THÉVIN	5	5	2		VIENNOT	1	1		
THIROT	2	2	2		VIGNET	1	1	1	
THOMAS	14	14	10	3	VILLACROUX	9	9	8	
THOMASSET	6	6	6		VILLEQUENAULT	1	1		
THUAULT	1	1			VINCENT	1	1		
					Total	1998	1809	1402	181

426 patronymes différents et seulement 210 seulement de personnes nées à Saint-Satur (18).

343 patronymes différents sont liés au Cher.

Les 20 principaux patronymes à Saint-Satur sont :

Patronyme(s)	St-S
BAILLY	54
DUGENNE	47
DEGUINGAND	45
GROSLIER	36
PETIT	36
BOUCHARD	35
BOULAY	34
LESIMPLE	34
CANTIN	32
LAPORTE	30
PINAULT	28
GIRAULT	27
PERRICHON	23
SAUJOT	22
ARCHAMBAULT	21
DERBIER	21
GUILLAUMOT	21
NEVEU	21
MOREUX	19
PINARD	18
Total	604

## Répartition par patronymes des épouses

67 noms de patronymes de femme sont présents, représentant 101 femmes.

Patronyme(s)	Nb	18	St-S		Patronyme(s)	Nb	18	St-S	
Alaberthe	1	1	1		Landrat	1			
Archambault	3	3	3		Langlais	1	1	1	
Auchère	1	1			Langoux	1	1	1	
Bailly	2	2	2		Léveillé	2	1	1	
Besle	1	1	1		Lognon	1	1	1	
Bouchard	2	2	1		Loury	1			
Boulay	2	2	2		Martin	3	2	2	
Cantin	1	1	1		Masset	1	1	1	
Cassier	1	1	1		Mauques	1			
Chabin	2	2	2		Méchin	1	1		
Coculat	1	1	1		Morel	1	1	1	
Cottat	1	1			Mouillon	1	1	1	
Crochet	1	1	1		Parent	1			
Dauny	1	1			Peloille	2	2		
Deberge	1	1	1		Perault	3	3	3	
Deguingand	3	3	3		Pesson	1	1	1	
Derbier	2	2	2		Petit	1	1	1	
Desvignes	1				Picq	1			
Dion	1	1			Pinard	2	2	1	
Diot	1	1			Pinault	2	2	2	
Dugenne	4	4	4		Popineau	3	3	3	
Fiou	1	1	1		Raisonnier	1			
Gagnepain	1				Rasle	1	1		
Galopin	2	2	2		Ricard	1	1		
Gauthier	1	1	1		Saquet	1			
Girard	2	2			Saujot	2	2	2	
Girault	1	1	1		Simon	1	1		
Gressin	2	2	2		Thévenot	1	1		
Groslier	3	3	3		Thomas	2	2	1	
Gueneau	1	1			Thuillier	1	1	1	
Guillaumot	3	2	2		Turpin	3	2	2	
Jeanbaptiste	1	1	1		Uzé	2	2	2	
Jouvente	1				Villars	1			
Laloue	1	1			Total	101	86	67	

## Répartitions par prénoms

Prénom(s)	Nb	Prénom(s)	Nb	Prénom(s)	Nb	Prénom(s)	Nb
Marie	334	Adolphe	9	Alexandrine	4	Nathalie	3
Louis	108	Félicité	9	Alice	4	Prosper	3
Jean	84	Jules	9	Arthur	4	Théodore	3
Louise	75	Adelaïde	8	Augustin	4	Alexis	2
François	68	Edmé	8	Clémentine	4	Amable	2
Pierre	68	Léontine	8	Clorinthe	4	Armand	2
Etienne	64	Simon	8	Constant	4	Bazile	2
Auguste	42	Abraham	7	Désiré	4	Charlotte	2
Rosalie	42	Adèle	7	Elie	4	Claude	2
Françoise	38	Alexandre	7	Eulalie	4	Dominique	2
Pauline	29	Antoine	7	Guillaume	4	Emilie	2
Charles	27	Cécile	7	Henriette	4	Eugène	2
Emile	27	Clémence	7	Hippolyte	4	Florent	2
Léon	27	Constance	7	Honorine	4	Florentine	2
Joseph	25	Edmond	7	Maria	4	Frédéric	2
Paul	23	Euphrasie	7	Mathilde	4	Gaston	2
Augustine	22	Léonide	7	Valérie	4	Genefort	2
Joséphine	21	René	7	Véronique	4	Geneviève	2
Jeanne	20	Théophile	7	Vincent	4	Hilaire	2
Eugène	19	Abel	6	Virginie	4	Hyacinthe	2
Solange	19	Aline	6	Alphonse	3	Isidore	2
Félix	18	Catherine	6	André	3	Justin	2
Henri	18	Célestine	6	Angèle	3	Lucie	2
Elisabeth	16	Juliette	6	Annette	3	Marcel	2
Marguerite	15	Rose	6	Antoinette	3	Mélina	2
Michel	15	Sidonie	6	Arsène	3	Nicolas	2
Anne	14	Albert	5	Caroline	3	Patient	2
Camille	14	Alfred	5	Claire	3	Rachel	2
Suzanne	14	Berthe	5	Ensèbe	3	Rosine	2
Jacques	13	Céline	5	Ernest	3	Séraphie	2
Gustave	12	Clément	5	Esther	3	Siméon	2
Madeleine	12	David	5	Georges	3	Sophie	2
Amélie	11	Edouard	5	Hélène	3	Stanislas	2
Eugénie	11	Eléonore	5	Hortense	3	Valentine	2
Marthe	11	Elise	5	Laurent	3	Victorine	2
Victoire	11	Julie	5	Léopold	3	Zacharie	2
Blanche	10	Paulin	5	Mathieu	3		
Philippe	10	Adélaïde	4	Monique	3		
Thérèse	10	Aimée	4	Napoléon	3		

Ce document est la propriété de Raffaitin Gérard, 20 bis rue des Velettes, 92150 Suresnes.  
Il peut être utilisé, reproduit ou communiqué sans son autorisation.

274 premiers prénoms sont présents dans ce recensement. Ces 153 ayant plus d'une occurrence sont répartis sur 1877 individus soit près de 94 % des premiers prénoms.

Marie premier prénom est présent 334 soit 16,7 % de la population

121 premiers prénoms sont utilisés qu'une fois.

## **Statistiques sur les données complémentaires trouvées dans les archives**

Pour faire la comparaison entre les différents recensements, les individus seront triés suivant la date de naissance. Le 19ème siècle sera divisé en quatre tranches de 25 ans (1801 et 1825, 1826 et 1850, 1851 et 1875, 1876 et 1900), et le 20ème siècle en deux tranches (1901 et 1920, 1921 et 1945)

Des nouvelles versions de ce document seront réalisées suivant l'accès des archives en ligne pour compléter les données complémentaires. Cette partie de ce document sera modifiée.

Attention : Seul le premier mariage est pris pour chacun des époux (un lieu et une date).

Utilisation des dates recherchées dans les actes d'état civil.



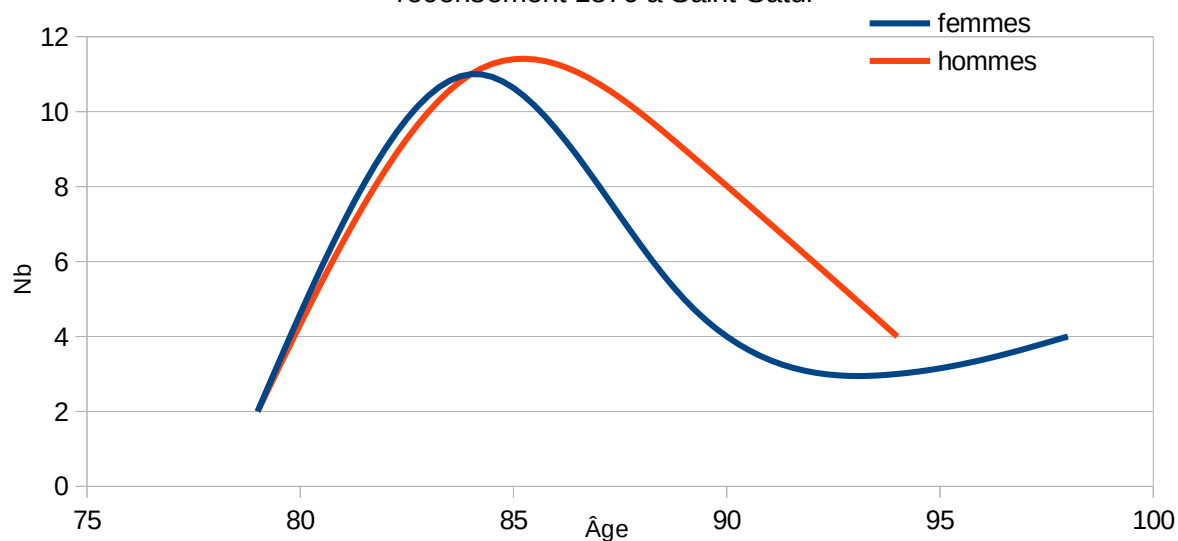
## Statistiques sur les individus nés avant 1801

### Répartition des Ages au décès, au mariage

Individus avant 1801														
Âge décès	F	H	F + H	%	Âge décès	F	H	F + H	%	Âge décès	F	H	F + H	%
Sans info	7	3	10	16,4	84	3	1	4	6,6	92		2	2	3,3
77	1		1	1,6	85	1	3	4	6,6	93		1	1	1,6
78		1	1	1,6	86	2	2	4	6,6	94	1		1	1,6
79	1	1	2	3,3	87		2	2	3,3	95	1		1	1,6
80	1	3	4	6,6	88	0	0	0	0,0	96	2		2	3,3
81	3	3	6	9,8	89	2	2	4	6,6	97			0	0,0
82	2	2	4	6,6	90	2		2	3,3	98	1		1	1,6
83	2	2	4	6,6	91		1	1	1,6	Total	32	29	61	100,0

### âge au décès des Femmes et Hommes nés avant 1801

recensement 1876 à Saint-Satur



Courbe lissée obtenue en sommant sur 5 ans les décès

Individus nés avant 1801														
Âge mariage	F	H	F + H	%	Âge mariage	F	H	F + H	%	Âge mariage	F	H	F + H	%
Sans info	4	5	9	14,8	25	5	1	6	9,8	35	1		1	1,6
18	2		2	3,3	26		1	1	1,6	37	1	2	3	4,9
19	1	1	2	3,3	27	3	2	5	8,2	44		1	1	1,6
20	3	2	5	8,2	28		2	2	3,3	45		1	1	1,6
21		1	1	1,6	30	3		3	4,9	46		1	1	1,6
22	1	1	2	3,3	31	3	1	4	6,6	47	1		1	1,6
23	1	1	2	3,3	33	1	1	2	3,3	51		1	1	1,6
24	1	3	4	6,6	34	1	1	2	3,3		32	29	61	100,0
Pas assez de points pour faire des courbes														

Avant 1801	Âge au décès			Âge au mariage		
	F	H	F + H	F	H	F + H
Âge moyen ( ans )	86,2	84,7	85,4	27,1	29,8	28,4
Écart type	5,9	4,3	5,2	6,5	9,2	7,9
Nombre d'information	25	26	51	28	24	52
Nombre d'individus	32	29	61	32	29	61
% d'information	78,1	89,7	83,6	87,5	82,8	85,2

Avant 1801	Âge au décès			Âge au mariage		
	F	H	F + H	F	H	F + H
Âge moyen ( ans )	84,4	85,2	84,9	26,4	26,0	26,2
Écart type	4,7	4,7	4,7	7,2	4,6	6,1
Nombre d'information	14	17	31	16	15	31
Nombre d'individus	18	18	36	18	18	36
% d'information	77,8	94,4	86,1	88,9	83,3	86,1

## Répartitions des lieux du décès et du mariage

Lieux du décès ( avant 1801 )					
Départements	Communes	F	H	F + H	%
Inconnu (00)		7	3	10	16,4
Cher (18)	Bannay (18)	1		1	1,6
	Saint-Satur (18)	24	23	47	77,0
	Sancerre (18)		1	1	1,6
Nièvre (58)	Cosne-Cours-sur-Loire (58)		1	1	1,6
	Neuvy-sur-Loire (58)		1	1	1,6
Total		32	29	61	100,0
5 communes , 2 départements et les lieux inconnus					

Lieux du décès des natifs de Saint-Satur ( avant 1801 )					
Départements	Communes	F	H	F + H	%
Inconnu (00)		4	1	5	13,9
Cher (18)	Saint-Satur (18)	14	15	29	80,6
Nièvre (58)	Cosne-Cours-sur-Loire (58)		1	1	2,8
	Neuvy-sur-Loire (58)		1	1	2,8
	Total	18	18	36	100,0
3 communes, 2 départements et les lieux inconnus					

Lieux du mariage ( avant 1801 )					
Départements	Communes	F	H	F + H	%
Inconnu (00)		3	5	8	13,1
Cher (18)	Aix-d'Angillon (les) (18)		1	1	1,6
	Bannay (18)	1		1	1,6
	Baugy (18)	1		1	1,6
	Boulleret (18)	1		1	1,6
	Bourges (18)	1		1	1,6
	Ménétréol-sous-Sancerre (18)		1	1	1,6
	Noyer (le) (18)	1	1	2	3,3
	Saint-Bouize (18)	1		1	1,6
	Saint-Satur (18)	19	17	36	59,0
	Sancerre (18)		2	2	3,3
	Sury-en-Vaux (18)	1		1	1,6
	Verdigny (18)		1	1	1,6
	Vinon (18)		1	1	1,6
Nièvre (58)	Cosne-Cours-sur-Loire (58)	1		1	1,6
	Tracy-sur-Loire (58)	1		1	1,6
Paris (75)	Paris (75)	1		1	1,6
	Total	32	29	61	100,0
16 communes, 3 départements et les lieux inconnus					

Lieux du mariage des natifs de Saint-Satur ( avant 1801 )					
Départements	Communes	F	H	F + H	%
Inconnu (00)		2	3	5	13,9
Cher (18)	Saint-Satur (18)	16	13	29	80,6
	Sancerre (18)		1	1	2,8
	Verdigny (18)		1	1	2,8
	Total	18	18	36	100,0
3 communes, 1 département et les lieux inconnus					

## Répartition des individus dans les autres recensements

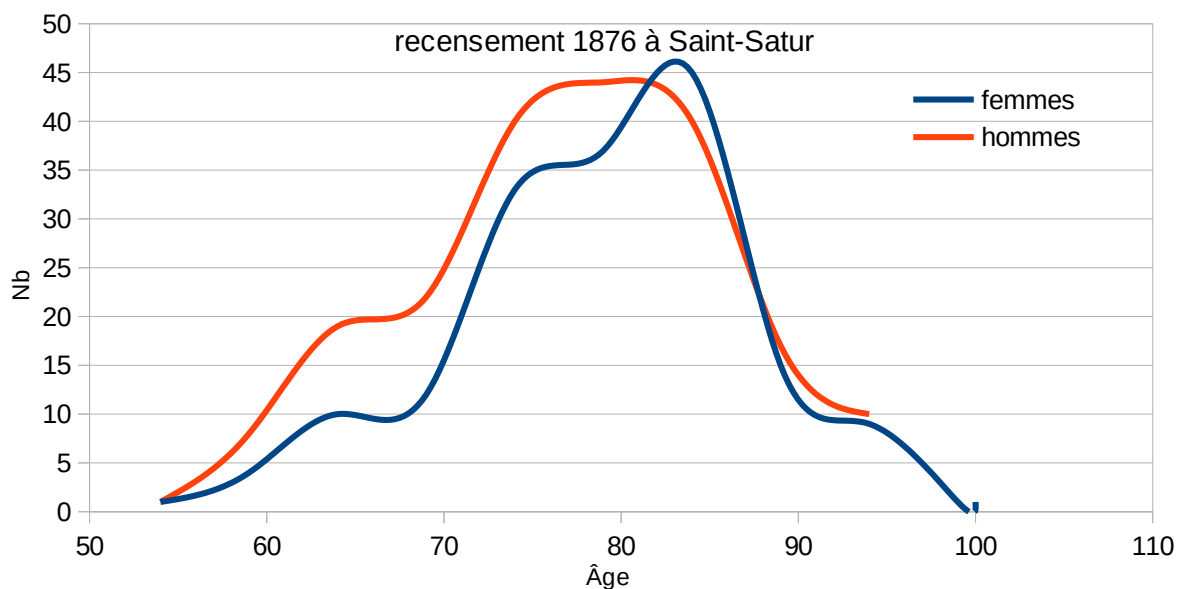
Aucun individu n'est présent au recensement de 1891.

## Statistiques sur les individus nés entre 1801 et 1825

### Répartition des Ages au décès, au mariage

Individus nés entre 1801 et 1825															
Âge décès	F	H	F + H	%	Âge décès	F	H	F + H	%	Âge décès	F	H	F + H	%	
Sans info	75	35	110	23,0	68	3	7	10	2,1	83	11	3	14	2,9	
53		1	1	0,2	69	2	4	6	1,3	84	10	4	14	2,9	
54	1		1	0,2	70	5	5	10	2,1	85	4	3	7	1,5	
55		1	1	0,2	71	6	6	12	2,5	86	4	6	10	2,1	
57	1	2	3	0,6	72	3	16	19	4,0	87	5	3	8	1,7	
58		3	3	0,6	73	8	6	14	2,9	88	0	2	2	0,4	
59	3	2	5	1,0	74	11	7	18	3,8	89	2	3	5	1,0	
60	1		1	0,2	75	11	8	19	4,0	90	2	2	4	0,8	
61	1	6	7	1,5	76	7	9	16	3,3	91	1	1	2	0,4	
62	1	3	4	0,8	77	8	12	20	4,2	92	2	3	5	1,0	
63	4	5	9	1,9	78	8	8	16	3,3	93	3	4	7	1,5	
64	3	5	8	1,7	79	3	7	10	2,1	94	1		1	0,2	
65	4	5	9	1,9	80	8	13	21	4,4	96	1		1	0,2	
66	1	2	3	0,6	81	5	8	13	2,7	100	1		1	0,2	
67	2	4	6	1,3	82	11	12	23	4,8	Total	243	236	479	100,0	

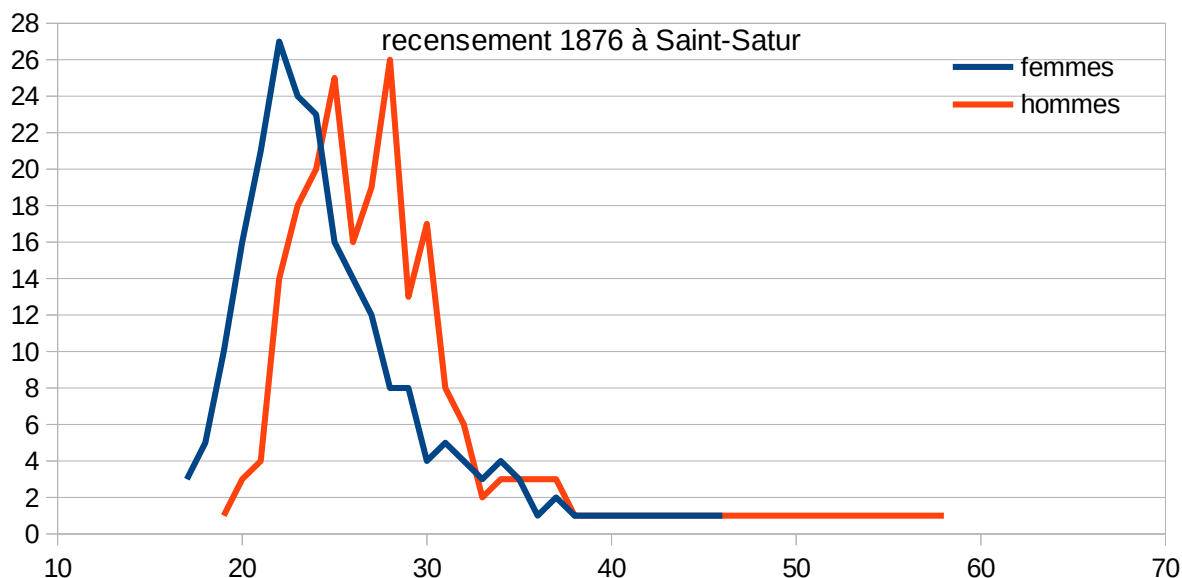
### Âge au décès des Femmes et des Hommes nés entre 1801 et 1825



Courbe lissée obtenue en sommant sur 5 ans les décès

Individus nés entre 1801 et 1825															
Âge mariage	F	H	F + H	%	Âge mariage	F	H	F + H	%	Âge mariage	F	H	F + H	%	
Sans info	25	27	52	10,9	27	12	19	31	6,5	38	1	1	2	0,4	
17	3		3	0,6	28	8	26	34	7,1	39	1	1	2	0,4	
18	5		5	1,0	29	8	13	21	4,4	40	1		1	0,2	
19	10	1	11	2,3	30	4	17	21	4,4	41	1	1	2	0,4	
20	16	3	19	4,0	31	5	8	13	2,7	42		1	1	0,2	
21	21	4	25	5,2	32	4	6	10	2,1	43		1	1	0,2	
22	27	14	41	8,6	33	3	2	5	1,0	46	1		1	0,2	
23	24	18	42	8,8	34	4	3	7	1,5	49		1	1	0,2	
24	23	20	43	9,0	35	3	3	6	1,3	53		1	1	0,2	
25	16	25	41	8,6	36	1		1	0,2	58		1	1	0,2	
26	14	16	30	6,3	37	2	3	5	1,0	Total	243	236	479	100,0	

### Âge au mariage des Femmes et des Hommes nés entre 1801 et 1825



1801 - 1825	Âge au décès			Âge au mariage		
	F	H	F + H	F	H	F + H
Âge moyen ( ans )	77,2	75,1	76,0	24,7	27,4	26,0
Écart type	8,4	8,6	8,6	4,9	5,2	5,2
Nombre d'information	168	201	369	218	209	427
Nombre d'individus	243	236	479	243	236	479
% d'information	69,1	85,2	77,0	89,7	88,6	89,1

1801 – 1825 Nés à Saint-Satur	Âge au décès			Âge au mariage		
	F	H	F + H	F	H	F + H
Âge moyen ( ans )	77,4	75,7	76,4	23,7	27,0	25,4
Écart type	8,3	8,7	8,5	4,1	5,0	4,8
Nombre d'information	109	137	246	133	142	275
Nombre d'individus	143	156	299	143	156	299
% d'information	76,2	87,8	82,3	93,0	91,0	92,0

## Répartitions des lieux du décès et du mariage

Lieux du décès ( 1801 – 1825 )					
Départements	Communes	F	H	F + H	%
Inconnu (00)	Inconnu (00)	79	38	117	24,4
Allier (03)	Saint-Pourçain-sur-Sioule (03)		1	1	0,2
Cher (18)	Bannay (18)		1	1	0,2
	Bourges (18)	1	1	2	0,4
	Châtelet (le) (18)		1	1	0,2
	Menetou-Râtel (18)	1		1	0,2
	Menetou-Salon (18)		1	1	0,2
	Ménétréol-sous-Sancerre (18)		1	1	0,2
	Neuilly-en-Sancerre (18)		1	1	0,2
	Saint-Satur (18)	154	184	338	70,6
	Sancerre (18)	2	2	4	0,8
Vinon (18)	1		1	0,2	
Indre (36)	Meunet-sur-Vatan (36)		1	1	0,2
	Saint-Gautier (36)		1	1	0,2
Loiret (45)	Châtillon-sur-Loire (45)	1		1	0,2
Nièvre (58)	Nevers (58)		1	1	0,2
Haute-Savoie (74)	Saint-Jeoire (74)		1	1	0,2
Paris (75)	Paris (75)	2		2	0,4
	Paris 4e (75)		1	1	0,2
Seine-et-Marne (77)	Neuilly-sur-Marne (77)	1		1	0,2
Essonne (91)	Champlan (91)	1		1	0,2
	Total	243	236	479	100,0
20 communes, 9 départements et les lieux inconnus					

Lieux du décès des natifs de Saint-Satur ( 1801 – 1825 )					
Départements	Communes	F	H	F + H	%
Inconnu (00)	Inconnu (00)	37	19	56	18,7
Cher (18)	Bannay (18)		1	1	0,3
	Menetou-Salon (18)		1	1	0,3
	Ménétréol-sous-Sancerre (18)		1	1	0,3
	Saint-Satur (18)	104	132	236	78,9
Indre (36)	Saint-Gautier (36)		1	1	0,3

Lieux du décès des natifs de Saint-Satur ( 1801 – 1825 )					
Départements	Communes	F	H	F + H	%
Loiret (45)	Châtillon-sur-Loire (45)	1		1	0,3
Nièvre (58)	Nevers (58)		1	1	0,3
Seine-et-Marne (77)	Neuilly-sur-Marne (77)	1		1	0,3
	Total	143	156	299	100,0
8 communes, 5 départements et les lieux inconnus					

Lieux du mariage ( 1801 – 1825 )					
Départements	Communes	F	H	F + H	%
Inconnu (00)	Inconnu (00)	28	28	56	11,7
Allier (03)	Diou (03)	1	1	2	0,4
	Montet (le) (03)		1	1	0,2
Ardennes (08)	Hargnies (08)	1		1	0,2
Cher (18)	Aubigny-sur-Nère (18)	2	1	3	0,6
	Bannay (18)	1	2	3	0,6
	Boulleret (18)		1	1	0,2
	Bourges (18)	1	1	2	0,4
	Bué (18)	1	1	2	0,4
	Chapelotte (la) (18)	2	2	4	0,8
	Châteauneuf-sur-Cher (18)		1	1	0,2
	Crézancy-en-Sancerre (18)	1	1	2	0,4
	Feux (18)	1		1	0,2
	Gardefort (18)	1	1	2	0,4
	Herry (18)		1	1	0,2
	Jars (18)	3	2	5	1,0
	Levet (18)		1	1	0,2
	Menetou-Salon (18)	1	1	2	0,4
	Ménétréol-sous-Sancerre (18)	5	8	13	2,7
	Neuvy-Deux-Clochers (18)		1	1	0,2
	Saint-Bouize (18)	2	1	3	0,6
	Saint-Satur (18)	160	157	317	66,2
	Sancerre (18)	14	6	20	4,2
	Sens-Beaujeu (18)	2	1	3	0,6
	Sury-en-Vaux (18)	1	2	3	0,6
	Sury-près-Léré (18)	1	1	2	0,4
	Vailly-sur-Sauldre (18)	1		1	0,2
Verdigny (18)	1		1	0,2	
Vinon (18)	1	1	2	0,4	
Loire-Atlantique (44)	Nantes (44)		1	1	0,2
Loiret (45)	Beaulieu-sur-Loire (45)	1		1	0,2
	Orléans (45)	1	1	2	0,4



Lieux du mariage ( 1801 – 1825 )					
Départements	Communes	F	H	F + H	%
Nièvre (58)	Charité-sur-Loire (la) (58)	2	2	4	0,8
	Donzy (58)	1	1	2	0,4
	Raveau (58)	1		1	0,2
	Tracy-sur-Loire (58)		1	1	0,2
	Varzy (58)	1		1	0,2
Haut-Rhin (68)	Kaysersberg (68)		1	1	0,2
Paris (75)	Paris (75)	2		2	0,4
	Paris 10e (75)		1	1	0,2
	Paris 17e (75)		1	1	0,2
	Paris 8e (75)	1	1	2	0,4
Seine-et-Marne (77)	Provins (77)		1	1	0,2
Pays Étrangers (99)	Bône, Algérie (99)		1	1	0,2
	Dinant, Belgique (99)	1		1	0,2
	Total	243	236	479	100,0
44 communes, 9 départements, 2 pays étrangers et les lieux inconnus					

Lieux du mariage des natifs de Saint-Satur ( 1801 – 1825 )					
Départements	Communes	F	H	F + H	%
Inconnu (00)	Inconnu (00)	12	15	27	9,0
Allier (03)	Diou (03)		1	1	0,3
Cher (18)	Levet (18)		1	1	0,3
	Ménétréol-sous-Sancerre (18)		3	3	1,0
	Saint-Satur (18)	129	131	260	87,0
	Sancerre (18)	1	2	3	1,0
	Sury-en-Vaux (18)		1	1	0,3
Loiret (45)	Orléans (45)		1	1	0,3
Paris (75)	Paris 8e (75)	1		1	0,3
	Paris 10e (75)		1	1	0,3
	Total	143	156	299	100,0
9 communes, 4 départements et les lieux inconnus					

## Répartition des individus dans les autres recensements

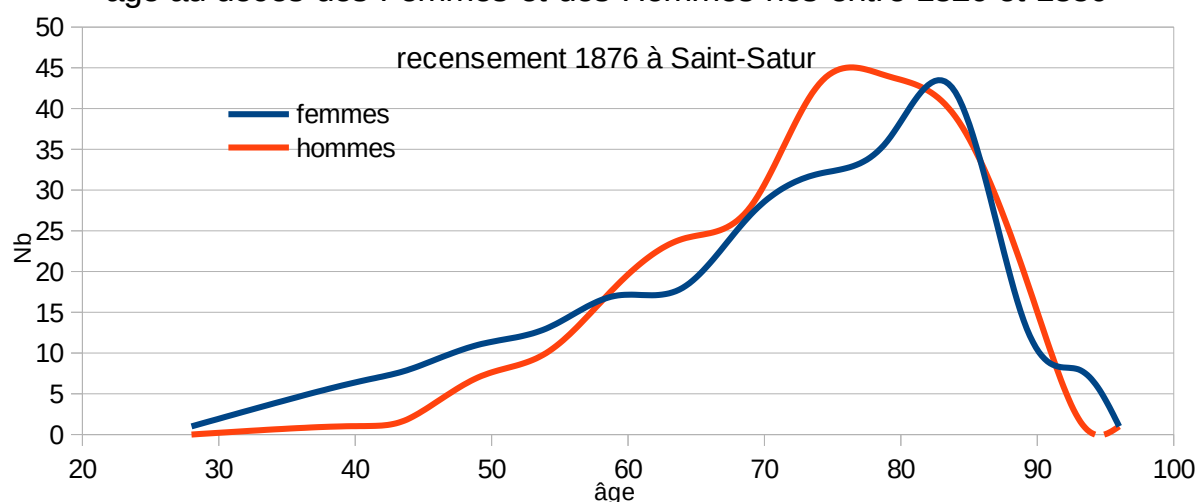
Nom du Groupe ( 1801 – 1825 )	Nb	%
GR ( présent dans aucun autre recensement )	292	61,0
GR1876---1906 ( présent en 1876 et 1906 )	1	0,2
GR1876-1891–1906 ( présent en 1891 et 1906 )	2	0,4
GR1876–1901 ( présent en 1876 et 1901 )	5	1,0
GR1876-1891-1901-1906 ( présent en 1876, 1891, 1901 et 1906 )	27	5,6
GR1876-1891-1901 ( présent en 1876 et 1901 )	43	9,0
GR1876-1891-( présent en 1876 et 1891 )	109	22,8
Total	479	100,0

## Statistiques sur les individus nés entre 1826 et 1850

### Répartition des Ages au décès, au mariage

Individus nés entre 1826 et 1850														
Âge décès	F	H	F + H	%	Âge décès	F	H	F + H	%	Âge décès	F	H	F + H	%
Sans info	81	65	146	23,6	56	3		3	0,5	76	4	17	21	3,4
28	1		1	0,2	57	3	3	6	1,0	77	10	6	16	2,6
35	1		1	0,2	58	5	6	11	1,8	78	9	6	15	2,4
37	1		1	0,2	59	3	6	9	1,5	79	6	11	17	2,7
38	1		1	0,2	60		3	3	0,5	80	8	9	17	2,7
39	3	1	4	0,6	61	3	6	9	1,5	81	3	9	12	1,9
41	3	1	4	0,6	62	4	4	8	1,3	82	8	11	19	3,1
42	2		2	0,3	63	3	5	8	1,3	83	12	5	17	2,7
43	1	1	2	0,3	64	8	6	14	2,3	84	11	5	16	2,6
44	2		2	0,3	65	5	5	10	1,6	85	4	4	8	1,3
45	2		2	0,3	66	4	4	8	1,3	86	3	7	10	1,6
46	2	3	5	0,8	67	4	6	10	1,6	87	2	4	6	1,0
47	6	2	8	1,3	68	4	4	8	1,3	88	3	3	6	1,0
49	1	2	3	0,5	69	10	9	19	3,1	89	2	2	4	0,6
50	2	1	3	0,5	70	2	8	10	1,6	90	3	1	4	0,6
51	2	1	3	0,5	71	4	10	14	2,3	91	2		2	0,3
52	2		2	0,3	72	11	10	21	3,4	92	2	1	3	0,5
53	4	4	8	1,3	73	8	7	15	2,4	93	1		1	0,2
54	3	4	7	1,1	74	7	8	15	2,4	95	1		1	0,2
55	3	3	6	1,0	75	7	4	11	1,8	96		1	1	0,2
										Total	315	304	619	100,0

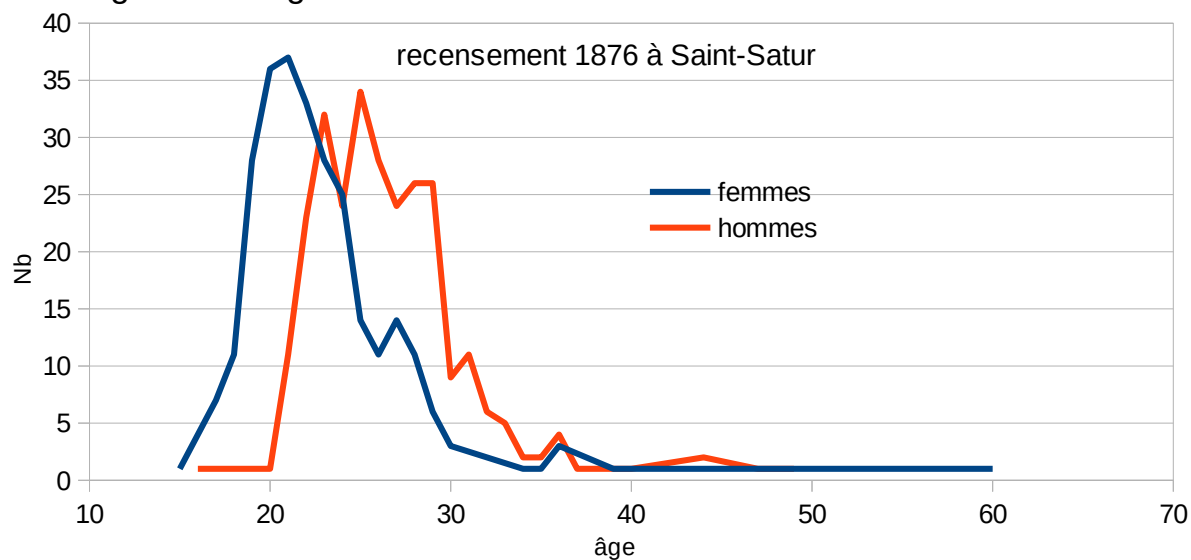
âge au décès des Femmes et des Hommes nés entre 1826 et 1850



Courbe lissée obtenue en sommant sur 5 ans les décès et en prenant l'année supérieure.

Individus entre 1826 et 1851														
Âge mariage	F	H	F + H	%	Âge mariage	F	H	F + H	%	Âge mariage	F	H	F + H	%
Sans info	37	27	64	10,3	25	14	34	48	7,8	36	3	4	7	1,1
15	1		1	0,2	26	11	28	39	6,3	37		1	1	0,2
16	4	1	5	0,8	27	14	24	38	6,1	38		1	1	0,2
17	7		7	1,1	28	11	26	37	6,0	39	1		1	0,2
18	11	1	12	1,9	29	6	26	32	5,2	40		1	1	0,2
19	28		28	4,5	30	3	9	12	1,9	44		2	2	0,3
20	36	1	37	6,0	31		11	11	1,8	47		1	1	0,2
21	37	11	48	7,8	32	2	6	8	1,3	49		1	1	0,2
22	33	23	56	9,0	33		5	5	0,8	60	1		1	0,2
23	28	32	60	9,7	34	1	2	3	0,5	Total	315	304	619	100,0
24	25	24	49	7,9	35	1	2	3	0,5					

### Âge au mariage des Femmes et des Hommes nés entre 1826 et 1850



1826 - 1850	Âge au décès			Âge au mariage		
	F	H	F + H	F	H	F + H
Âge moyen ( ans )	69,7	71,5	70,6	22,7	26,7	24,7
Écart type	13,9	10,9	12,5	4,8	4,3	4,8
Nombre d'information	234	239	473	278	277	555
Nombre d'individus	315	304	619	315	304	619
% d'information	74,3	78,6	76,4	88,3	91,1	89,7

1826 - 1850 Nés à Saint-Satur	Âge au décès			Âge au mariage		
	F	H	F + H	F	H	F + H
Âge moyen ( ans )	69,8	72,3	71,2	22,9	26,5	24,9
Écart type	13,6	10,6	12,1	4,8	4,5	5,0
Nombre d'information	152	186	338	165	206	371
Nombre d'individus	183	221	404	183	221	404
% d'information	83,1	84,2	83,7	90,2	93,2	91,8

## Répartitions des lieux du décès et du mariage

Lieux du décès ( 1826 – 1850 )						
Départements	Communes	F	H	F + H	%	
Inconnu (00)	Inconnu (00)	89	66	155	25,1	
Aisne (02)	Saint-Quentin (02)	0	1	1	0,2	
Cher (18)	Aix-d'Angillon (les) (18)	1	0	1	0,2	
	Boulleret (18)	0	1	1	0,2	
	Bourges (18)	2	0	2	0,3	
	Bué (18)	0	1	1	0,2	
	Ménétréol-sous-Sancerre (18)	1	3	4	0,6	
	Saint-Satur (18)	206	215	421	68,1	
	Sancerre (18)	3	3	6	1,0	
	Sury-en-Vaux (18)	1	0	1	0,2	
	Thou (18)	0	1	1	0,2	
	Vinon (18)	0	1	1	0,2	
Côte-d'Or (21)	Dijon (21)	1	0	1	0,2	
Indre (36)	Vatan (36)	0	1	1	0,2	
Loiret (45)	Cernoy-en-Berry (45)	0	1	1	0,2	
	Dampierre-en-Burly (45)	1	0	1	0,2	
	Gien (45)	0	1	1	0,2	
	Orléans (45)	1	0	1	0,2	
	Sully-sur-Loire (45)	0	1	1	0,2	
Nièvre (58)	Cosne-Cours-sur-Loire (58)	1	0	1	0,2	
	Tracy-sur-Loire (58)	1	0	1	0,2	
Haute-Savoie (74)	Saint-Jeoire (74)	1	0	1	0,2	
Paris (75)	Paris 16e (75)	1	0	1	0,2	
	Paris 18e (75)	0	1	1	0,2	
	Paris 20e (75)	0	2	2	0,3	
	Paris 4e (75)	0	1	1	0,2	
	Paris 8e (75)	0	1	1	0,2	
Seine-et-Marne (77)	Écuellen (77)	1	0	1	0,2	
	Fontainebleau (77)	1	1	2	0,3	
	Provins (77)	0	1	1	0,2	
Yvelines (78)	Versailles (78)	1	0	1	0,2	

Lieux du décès ( 1826 – 1850 )					
Départements	Communes	F	H	F + H	%
Essonne (91)	Corbeil-Essonnes (91)	0	1	1	0,2
	Evry (91)	1	0	1	0,2
Seine-Saint-Denis (93)	Pantin (93)	1	0	1	0,2
	Total	315	304	619	100,2
34 communes, 12 départements et les lieux inconnus					

Lieux du décès des natifs de Saint-Satur ( 1826 – 1850 )					
Départements	Communes	F	H	F + H	%
Inconnu (00)	Inconnu (00)	34	37	71	17,6
Aisne (02)	Saint-Quentin (02)		1	1	0,2
Cher (18)	Bourges (18)	1		1	0,2
	Ménétréol-sous-Sancerre (18)		2	2	0,5
	Saint-Satur (18)	142	173	315	78,0
	Sancerre (18)	3	2	5	1,2
Loiret (45)	Gien (45)		1	1	0,2
	Orléans (45)	1		1	0,2
Paris (75)	Paris 18e (75)		1	1	0,2
	Paris 20e (75)		1	1	0,2
	Paris 4e (75)		1	1	0,2
Seine-et-Marne (77)	Écuelles (77)	1		1	0,2
	Fontainebleau (77)	1	1	2	0,5
	Provins (77)		1	1	0,2
	Total	183	221	404	100,0
13 communes, 5 départements et les lieux inconnus					

Lieux du mariage ( 1826 – 1850 )					
Départements	Communes	F	H	F + H	%
Inconnu (00)	Inconnu (00)	37	27	64	10,3
Cher (18)	Bannay (18)	5	7	12	1,9
	Bourges (18)	1	0	1	0,2
	Bué (18)	2	1	3	0,5
	Châteauneuf-sur-Cher (18)	1	0	1	0,2
	Couargues (18)	1	1	2	0,3
	Crézancy-en-Sancerre (18)	3	3	6	1,0
	Gron (18)	1	1	2	0,3
	Herry (18)	0	1	1	0,2
	Léré (18)	2	1	3	0,5
	Menetou-Râtel (18)	1	1	2	0,3
	Ménétréol-sous-Sancerre (18)	11	12	23	3,7

Lieux du mariage ( 1826 – 1850 )					
Départements	Communes	F	H	F + H	%
	Neuvy-Deux-Clochers (18)	1	0	1	0,2
	Noyer (le) (18)	2	2	4	0,6
	Saint-Bouize (18)	2	1	3	0,5
	Saint-Satur (18)	197	200	397	64,1
	Sancerre (18)	14	15	29	4,7
	Sancoins (18)	1	1	2	0,3
	Sens-Beaujeu (18)	1	2	3	0,5
	Subligny (18)	1	1	2	0,3
	Sury-en-Vaux (18)	5	7	12	1,9
	Sury-près-Léré (18)	1	0	1	0,2
	Thauvenay (18)	2	3	5	0,8
	Verdigny (18)	1	2	3	0,5
	Vierzon-Village (18)	1	1	2	0,3
	Vinon (18)	1	0	1	0,2
Loire-Atlantique (44)	Nantes (44)	1	0	1	0,2
Marne (51)	Reims (51)	1	1	2	0,3
Nièvre (58)	Azy-le-Vif (58)	1	1	2	0,3
	Cosne-Cours-sur-Loire (58)	1	1	2	0,3
	Myennes (58)	2	1	3	0,5
	Pouilly-sur-Loire (58)	1	1	2	0,3
	Saint-Amand-en-Puisaye (58)	0	1	1	0,2
	Saint-Andelain (58)	2	2	4	0,6
	Saint-Père (58)	1	0	1	0,2
	Saint-Seine (58)	1	0	1	0,2
Tracy-sur-Loire (58)	2	1	3	0,5	
Puy-de-Dôme (63)	Valcivières (63)	1	1	2	0,3
Paris (75)	Paris 10e (75)	1	0	1	0,2
	Paris 20e (75)	0	1	1	0,2
	Paris 3e (75)	1	1	2	0,3
	Paris 5e (75)	1	1	2	0,3
Seine-et-Marne (77)	Provins (77)	1	0	1	0,2
Yonne (89)	Chigy (89)	1	1	2	0,3
Pays Étrangers (99)	Bône, Algérie (99)	1	0	1	0,2
	Total	315	304	619	100,0
44 communes, 8 départements, 1 pays étranger et les lieux inconnus					

Lieux du mariage des natifs de Saint-Satur ( 1826 – 1850 )					
Départements	Communes	F	H	F + H	%
Inconnu (00)	Inconnu (00)	18	15	33	8,2
Cher (18)	Bannay (18)	1	5	6	1,5
	Crézancy-en-Sancerre (18)		1	1	0,2
	Menetou-Râtel (18)		1	1	0,2
	Ménétréol-sous-Sancerre (18)	1	9	10	2,5
	Noyer (le) (18)		1	1	0,2
	Saint-Satur (18)	162	169	331	81,9
	Sancerre (18)	1	7	8	2,0
	Sury-en-Vaux (18)		3	3	0,7
	Verdigny (18)		1	1	0,2
	Vierzon-Village (18)		1	1	0,2
Yvonne (58)	Cosne-Cours-sur-Loire (58)		1	1	0,2
	Myennes (58)		1	1	0,2
	Pouilly-sur-Loire (58)		1	1	0,2
	Saint-Amand-en-Puisaye (58)		1	1	0,2
	Saint-Andelain (58)		2	2	0,5
	Tracy-sur-Loire (58)		1	1	0,2
Yvonne (89)	Chigy (89)		1	1	0,2
	Total	183	221	404	100,0
17 communes, 3 départements et les lieux inconnus					



## Répartition des individus dans les autres recensements

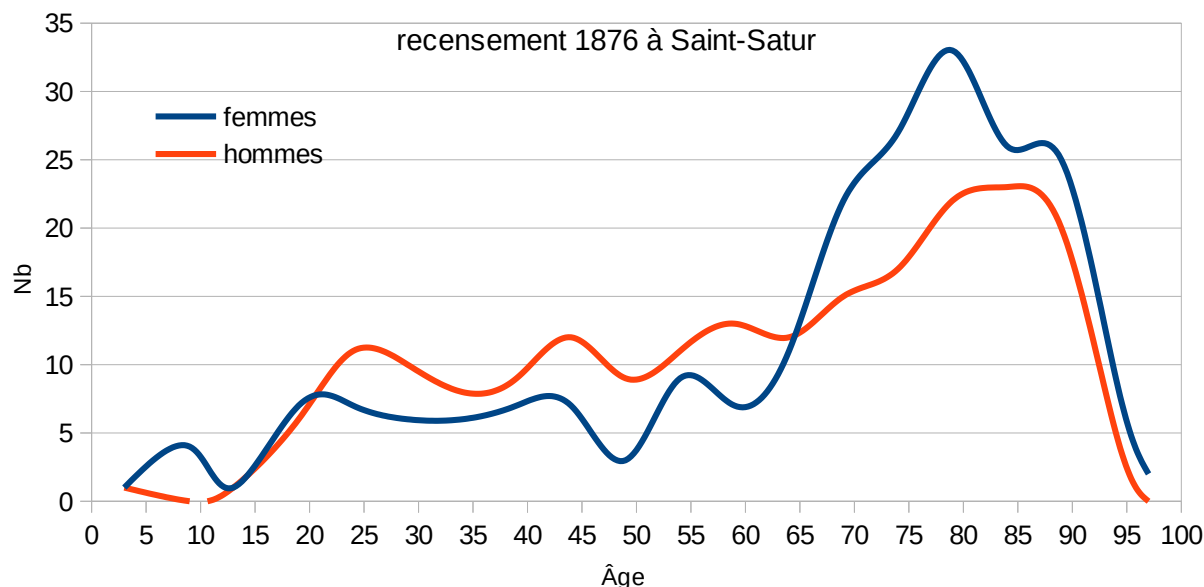
Nom du Groupe ( 1826 – 1850 )	Nb	%	Nb	%
GR ( présent dans aucun autre recensement )	183	29,6	183	29,6
GR1876-----1926 ( présent en 1876 et 1926 )	2	0,3	6	1,0
GR1876-----1921	1	0,2		
GR1876----1911-1921-1926	1	0,2		
GR1876---1906 ( présent en 1876 et 1906 )	2	0,3	19	3,1
GR1876-1901	2	0,3		
GR1876-1901-1906	6	1,0		
GR1876-1901-1906-1911	6	1,0		
GR1876-1901-1906-1911-1921	1	0,2		
GR1876-1901-1906-1911-1921--1931-1936	1	0,2		
GR1876-1901-1906-1911-1921-1926	2	0,3		
GR1876-1901-1906-1911-1921-1926-1931	1	0,2		
GR1876-1891	83	13,4	97	15,7
GR1876-1891-1906	6	1,0		
GR1876-1891-1906-1911	7	1,1		
GR1876-1891-1906-1911-1921	1	0,2		
GR1876-1891-1901	65	10,5	314	50,7
GR1876-1891-1901-1911	4	0,6		
GR1876-1891-1901-1906	69	11,1		
GR1876-1891-1901-1906-1921-1926	1	0,2		
GR1876-1891-1901-1906-1911	114	18,4		
GR1876-1891-1901-1906-1911-1926-1931	1	0,2		
GR1876-1891-1901-1906-1911-1921	24	3,9		
GR1876-1891-1901-1906-1911-1921-1926	19	3,1		
GR1876-1891-1901-1906-1911-1921-1926-1936	1	0,2		
GR1876-1891-1901-1906-1911-1921-1926-1931	12	1,9		
GR1876-1891-1901-1906-1911-1921-1926-1931-1936	4	0,6		
<b>Total</b>	<b>619</b>	<b>100,0</b>	<b>619</b>	<b>100,0</b>

## Statistiques sur les individus nés entre 1851 et 1875

### Répartition des Ages au décès, au mariage

Individus nés entre 1851 et 1875														
Âge décès	F	H	F + H	%	Âge décès	F	H	F + H	%	Âge décès	F	H	F + H	%
Sans info	212	161	373	46,7	37	1	1	2	0,3	69	5	5	10	1,3
2	1		1	0,1	38	2	2	4	0,5	70	2	3	5	0,6
3		1	1	0,1	39	1	1	2	0,3	71	6	2	8	1,0
6	1		1	0,1	40	2	3	5	0,6	72	7	4	11	1,4
7	2		2	0,3	41	1	2	3	0,4	73	9	4	13	1,6
9	1		1	0,1	42	1	6	7	0,9	74	3	4	7	0,9
11		1	1	0,1	43		1	1	0,1	75	8	3	11	1,4
13	1		1	0,1	44	3		3	0,4	76	9	3	12	1,5
15	1		1	0,1	46		2	2	0,3	77	1	4	5	0,6
16	1		1	0,1	47	1	5	6	0,8	78	12	2	14	1,8
17	2	2	4	0,5	48	2	1	3	0,4	79	3	10	13	1,6
18	1	1	2	0,3	49		1	1	0,1	80	3	7	10	1,3
19	2	3	5	0,6	50	1	1	2	0,3	81	1	4	5	0,6
20	4	4	8	1,0	51	3	2	5	0,6	82	5	4	9	1,1
21		1	1	0,1	52	1	2	3	0,4	83	9	4	13	1,6
22		4	4	0,5	53		3	3	0,4	84	8	4	12	1,5
23	1	2	3	0,4	54	4	3	7	0,9	85	3	6	9	1,1
24	2		2	0,3	55	3	1	4	0,5	86	7	3	10	1,3
25	1	3	4	0,5	56	1	4	5	0,6	87	5	3	8	1,0
26	1	3	4	0,5	57		2	2	0,3	88	6	6	12	1,5
27	1	1	2	0,3	59	3	6	9	1,1	89	4	2	6	0,8
28	2	3	5	0,6	60	3	2	5	0,6	90	6	2	8	1,0
29	1		1	0,1	61	2	2	4	0,5	91	1		1	0,1
30	2	2	4	0,5	62		2	2	0,3	92	1	2	3	0,4
31	1	1	2	0,3	63	1	3	4	0,5	93		1	1	0,1
32	2	2	4	0,5	64	5	3	8	1,0	94	1		1	0,1
33		1	1	0,1	65	2	4	6	0,8	95	1		1	0,1
34	1	2	3	0,4	66	7	3	10	1,3	97	1		1	0,1
35	1	2	3	0,4	67	4	2	6	0,8	Total	432	366	798	100,0
36	2	3	5	0,6	68	4	1	5	0,6					

### Âge au décès des Femmes et des Hommes nés entre 1851 et 1875

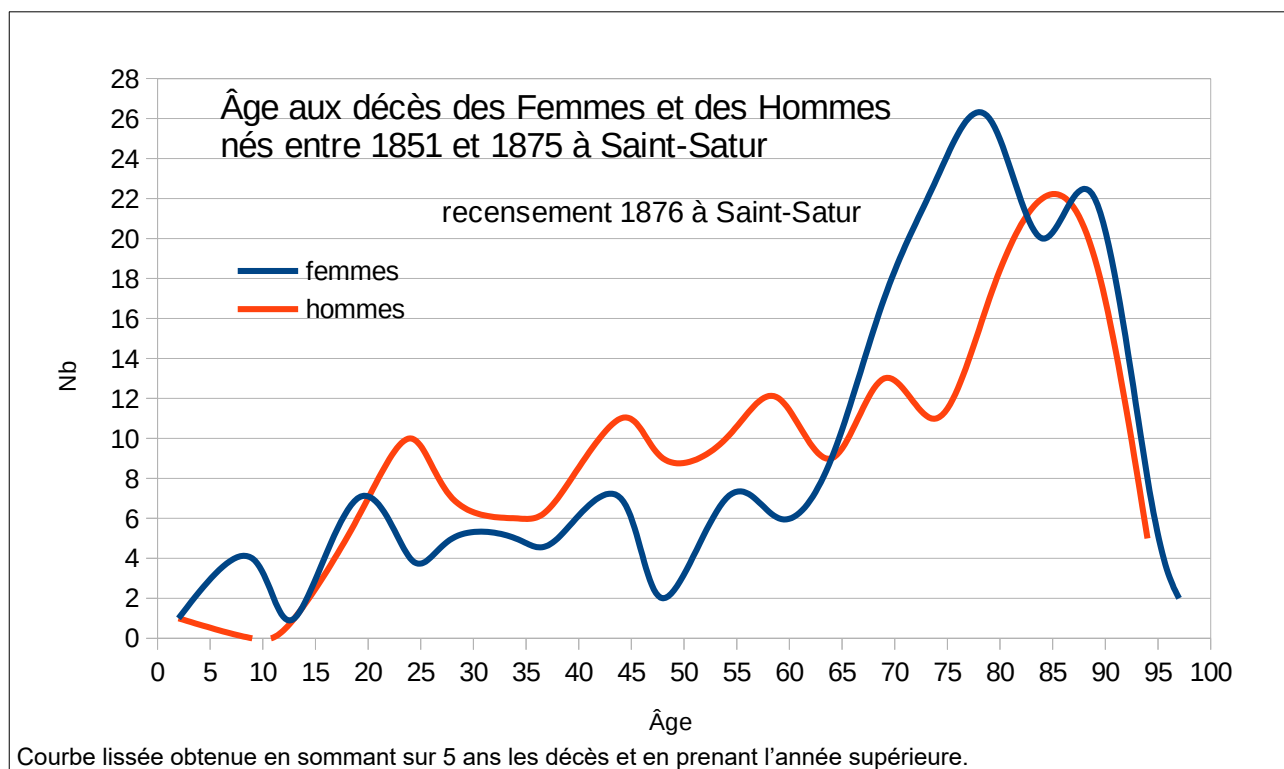


Courbe lissée obtenue en sommant sur 5 ans les décès et en prenant l'année supérieure.

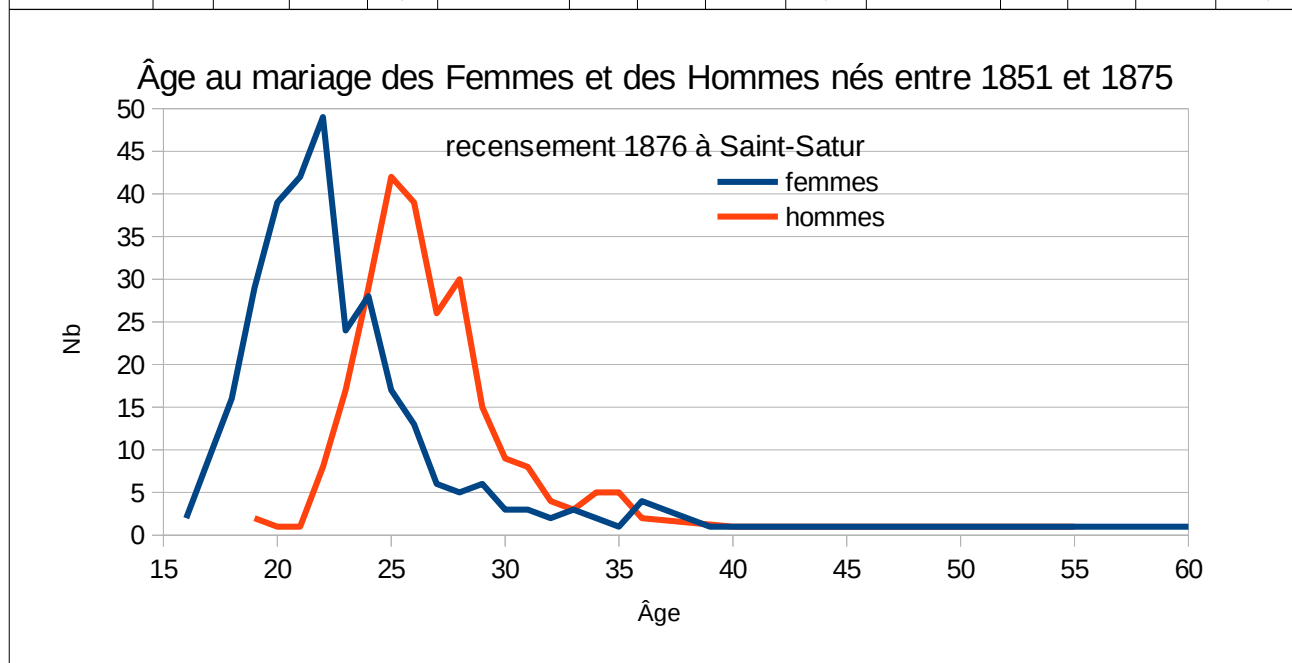
#### Individus nés à Saint-Satur entre 1851 et 1875

Âge décès	F	H	F + H	%	Âge décès	F	H	F + H	%	Âge décès	F	H	F + H	%
Sans info	152	120	272	43,2	38	2	1	3	0,5	69	5	4	9	1,4
2	1		1	0,2	39		1	1	0,2	70	2	2	4	0,6
3		1	1	0,2	40	2	3	5	0,8	71	5	2	7	1,1
6	1		1	0,2	41	1	2	3	0,5	72	7	2	9	1,4
7	2		2	0,3	42	1	5	6	1,0	73	8	3	11	1,7
9	1		1	0,2	43		1	1	0,2	74	1	2	3	0,5
11		1	1	0,2	44	3		3	0,5	75	7	2	9	1,4
13	1		1	0,2	46		2	2	0,3	76	7	3	10	1,6
15	1		1	0,2	47		5	5	0,8	77	1	3	4	0,6
16	1		1	0,2	48	2	1	3	0,5	78	9	2	11	1,7
17	2	2	4	0,6	49		1	1	0,2	79	2	7	9	1,4
18	1	1	2	0,3	50		1	1	0,2	80	1	6	7	1,1
19	2	3	5	0,8	51	2	2	4	0,6	81	1	4	5	0,8
20	2	4	6	1,0	52	1	2	3	0,5	82	4	4	8	1,3
21		1	1	0,2	53		2	2	0,3	83	7	4	11	1,7
22		3	3	0,5	54	4	3	7	1,1	84	7	4	11	1,7
23	1	2	3	0,5	55	3		3	0,5	85	3	6	9	1,4
24	1		1	0,2	56		4	4	0,6	86	5	3	8	1,3
25	1	3	4	0,6	58		2	2	0,3	87	5	2	7	1,1
26	1	2	3	0,5	59	3	6	9	1,4	88	6	6	12	1,9

27	1	1	2	0,3	60	2	2	4	0,6	89	3	2	5	0,8
28	2	1	3	0,5	61	1	2	3	0,5	90	6	2	8	1,3
30	2	2	4	0,6	62		1	1	0,2	92	1	2	3	0,5
31	1	1	2	0,3	63	1	3	4	0,6	93		1	1	0,2
32	1	2	3	0,5	64	5	1	6	1,0	94	1		1	0,2
34	1	1	2	0,3	65	1	4	5	0,8	95	1		1	0,2
35		2	2	0,3	66	5	3	8	1,3	97	1		1	0,2
36	2	3	5	0,8	67	3	2	5	0,8	Total	333	296	629	100,0
37	1		1	0,2	68	3		3	0,5					



Individus entre 1851 et 1875														
Âge mariage	F	H	F + H	%	Âge mariage	F	H	F + H	%	Âge mariage	F	H	F + H	%
Sans info	123	113	236	29,6	26	13	39	52	6,5	37	3		3	0,4
16	2		2	0,3	27	6	26	32	4,0	39	1		1	0,1
17	9		9	1,1	28	5	30	35	4,4	40		1	1	0,1
18	16		16	2,0	29	6	15	21	2,6	41		1	1	0,1
19	29	2	31	3,9	30	3	9	12	1,5	42		1	1	0,1
20	39	1	40	5,0	31	3	8	11	1,4	47		1	1	0,1
21	42	1	43	5,4	32	2	4	6	0,8	48	1	1	2	0,3
22	49	8	57	7,1	33	3	3	6	0,8	50		1	1	0,1
23	24	17	41	5,1	34	2	5	7	0,9	55		1	1	0,1
24	28	29	57	7,1	35	1	5	6	0,8	60	1		1	0,1
25	17	42	59	7,4	36	4	2	6	0,8	Total	432	366	798	100,0



1851 - 1875	Âge au décès			Âge au mariage		
	F	H	F + H	F	H	F + H
Âge moyen ( ans )	64,6	59,6	62,2	22,9	27,1	24,8
Écart type	22,5	22,4	22,6	4,8	4,5	5,1
Nombre d'information	220	205	425	309	253	562
Nombre d'individus	432	366	798	432	366	798
% d'information	50,9	56,0	53,3	71,5	69,1	70,4

1851 - 1875 Nés à Saint-Satur	Âge au décès			Âge au mariage		
	F	H	F + H	F	H	F + H
Âge moyen ( ans )	64,5	59,7	62,1	22,8	27,3	24,9
Écart type	23,0	22,8	23,0	4,8	4,5	5,1
Nombre d'information	181	176	357	242	209	451
Nombre d'individus	333	296	629	333	296	629
% d'information	54,4	59,5	56,8	72,7	70,6	71,7

## Répartitions des lieux du décès et du mariage

Lieux du décès ( 1851 – 1875)					
Départements	Communes	F	H	F + H	%
Inconnu (00)	Inconnu (00)	220	172	392	49,1
Ain (01)	Belley (01)	1	0	1	0,1
Allier (03)	Montluçon (03)	1	0	1	0,1
	Moulins (03)	0	1	1	0,1
Cher (18)	Aix-d'Angillon (les) (18)	0	1	1	0,1
	Bannay (18)	2	0	2	0,3
	Bourges (18)	7	4	11	1,4
	Bué (18)	1	0	1	0,1
	Feux (18)	1	0	1	0,1
	Fourchambault (18)	0	1	1	0,1
	Herry (18)	0	1	1	0,1
	Ivoy-le-Pré (18)	0	1	1	0,1
	Mehun-sur-Yèvre (18)	0	1	1	0,1
	Ménétréol-sous-Sancerre (18)	4	1	5	0,6
	Saint-Amand-Montrond (18)	1	0	1	0,1
	Saint-Satur (18)	128	119	247	31,0
	Sancerre (18)	16	12	28	3,5
	Sancoins (18)	1	0	1	0,1
	Subigny (18)	1	0	1	0,1
	Sury-en-Vaux (18)	0	1	1	0,1
Torteron (18)	0	1	1	0,1	
Veaugues (18)	1	0	1	0,1	
Côte-d'Or (21)	Dijon (21)	2	1	3	0,4
Creuse (23)	Banize (23)	0	1	1	0,1
Gironde (33)	Bordeaux (33)	1	0	1	0,1
Indre (36)	Chabris (36)	0	1	1	0,1
	Châtillon-sur-Indre (36)	0	1	1	0,1
	Issoudun (36)	2	0	2	0,3
Loire (42)	Cleppé (42)	0	1	1	0,1
Loiret (45)	Bonny-sur-Loire (45)	0	1	1	0,1
	Cernoy-en-Berry (45)	1	0	1	0,1
	Châteauneuf-sur-Loire (45)	1	0	1	0,1
	Dampierre-en-Burly (45)	0	1	1	0,1
	Fleury-les-Aubrais (45)	1	0	1	0,1
	Gien (45)	1	0	1	0,1
	Montargis (45)	1	0	1	0,1
	Orléans (45)	0	3	3	0,4
Saint-Firmin-sur-Loire (45)	0	1	1	0,1	

Lieux du décès ( 1851 – 1875)					
Départements	Communes	F	H	F + H	%
Meurthe-et-Moselle (54)	Dieulouard (54)	0	1	1	0,1
	Nancy (54)	1	0	1	0,1
Nièvre (58)	Charité-sur-Loire (la) (58)	0	1	1	0,1
	Cosne-Cours-sur-Loire (58)	3	5	8	1,0
	Mesves-sur-Loire (58)	1	0	1	0,1
	Nevers (58)	2	0	2	0,3
	Pouilly-sur-Loire (58)	2	0	2	0,3
Pas-de-Calais (62)	Neuville-Saint-Vaast (62)	0	1	1	0,1
Puy-de-Dôme (63)	Clermont-Ferrand (63)	1	0	1	0,1
	Cunlhat (63)	1	0	1	0,1
Haute-Savoie (74)	Tour (la) (74)	1	0	1	0,1
Paris (75)	Paris (75)	0	3	3	0,4
	Paris 10e (75)	0	1	1	0,1
	Paris 12e (75)	1	0	1	0,1
	Paris 13e (75)	2	1	3	0,4
	Paris 14e (75)	1	1	2	0,3
	Paris 15e (75)	2	2	4	0,5
	Paris 18e (75)	1	0	1	0,1
	Paris 19e (75)	1	0	1	0,1
	Paris 1e (75)	0	1	1	0,1
	Paris 20e (75)	2	1	3	0,4
	Paris 5e (75)	1	0	1	0,1
	Paris 7e (75)	1	0	1	0,1
	Seine-Maritime (76)	Caudebec-lès-Elbeuf (76)	1	0	1
Seine-et-Marne (77)	Arbonne-la-Forêt (77)	0	1	1	0,1
	Beton-Bazoches (77)	0	1	1	0,1
	Bois-le-Roi (77)	0	1	1	0,1
	Chaumes-en-Brie (77)	1	0	1	0,1
	Fontainebleau (77)	1	1	2	0,3
	Misy-sur-Yonne (77)	0	1	1	0,1
	Montereau-Fault-Yonne (77)	0	1	1	0,1
	Moret-sur-Loing (77)	1	0	1	0,1
Yvelines (78)	Bréviaires (les) (78)	1	0	1	0,1
Vaucluse (84)	Avignon (84)	0	1	1	0,1
Yonne (89)	Brienon-sur-Armançon (89)	1	0	1	0,1
Essonne (91)	Gometz-le-Châtel (91)	1	0	1	0,1
	Montgeron (91)	1	0	1	0,1
	Monthéry (91)	0	1	1	0,1
	Morangis (91)	0	1	1	0,1
	Villejuif (91)	0	1	1	0,1

Lieux du décès ( 1851 – 1875)					
Départements	Communes	F	H	F + H	%
Hauts-de-Seine (92)	Clichy (92)	1	0	1	0,1
	Colombes (92)	0	1	1	0,1
	Courbevoie (92)	0	1	1	0,1
	Malakoff (92)	1	0	1	0,1
Seine-Saint-Denis (93)	Noisy-le-Grand (93)	1	0	1	0,1
	Saint-Ouen (93)	0	1	1	0,1
Val-de-Marne (94)	Alfortville (94)	1	0	1	0,1
	Champigny-sur-Marne (94)	0	1	1	0,1
	Gentilly (94)	0	1	1	0,1
	Ivry-Sur-Seine (94)	0	1	1	0,1
	Kremlin-Bicêtre (le) (94)	1	0	1	0,1
	Vincennes (94)	0	1	1	0,1
Pays Étrangers (99)	Poperinghe, Belgique (99)	0	1	1	0,1
	Côc-Leû, Vietnam (99)	0	1	1	0,1
	Hanoi, Vietnam (99)	0	1	1	0,1
	Naiphong, Vietnam (99)	0	1	1	0,1
	Total	432	366	798	100,0
94 communes, 24 départements, 4 lieux étrangers dans deux pays et les lieux inconnus					

Lieux du décès des natifs de Saint-Satur ( 1851 – 1875 )					
Départements	Communes	F	H	F + H	%
Inconnu (00)	Inconnu (00)	157	128	285	45,31
Allier (03)	Montluçon (03)	1		1	0,2
	Moulins (03)		1	1	0,2
Cher (18)	Bourges (18)	3	4	7	1,1
	Ivoy-le-Pré (18)		1	1	0,2
	Ménétréol-sous-Sancerre (18)	2	1	3	0,5
	Saint-Amand-Montrond (18)	1		1	0,2
	Saint-Satur (18)	116	106	222	35,3
	Sancerre (18)	13	8	21	3,4
	Sancoins (18)	1		1	0,2
	Sury-en-Vaux (18)		1	1	0,2
Côte-d'Or (21)	Dijon (21)	2	1	3	0,5
Creuse (23)	Banize (23)		1	1	0,2
Indre (36)	Chabris (36)		1	1	0,2
	Châtillon-sur-Indre (36)		1	1	0,2
	Issoudun (36)	2		2	0,3
Loiret (45)	Bonny-sur-Loire (45)		1	1	0,2
	Cernoy-en-Berry (45)	1		1	0,2



Lieux du décès des natifs de Saint-Satur ( 1851 – 1875 )					
Départements	Communes	F	H	F + H	%
	Châteauneuf-sur-Loire (45)	1		1	0,2
	Dampierre-en-Burly (45)		1	1	0,2
	Fleury-les-Aubrais (45)	1		1	0,2
	Gien (45)	1		1	0,2
	Montargis (45)	1		1	0,2
	Orléans (45)		3	3	0,5
	Saint-Firmin-sur-Loire (45)			1	1
Meurthe-et-Moselle (54)	Dieulouard (54)		1	1	0,2
	Nancy (54)	1		1	0,2
Nièvre (58)	Charité-sur-Loire (la) (58)		1	1	0,2
	Cosne-Cours-sur-Loire (58)	3	5	8	1,3
	Nevers (58)	2		2	0,3
	Pouilly-sur-Loire (58)	2		2	0,3
Pas-de-Calais (62)	Neuville-Saint-Vaast (62)		1	1	0,2
Puy-de-Dôme (63)	Clermont-Ferrand (63)	1		1	0,2
	Cunlhat (63)	1		1	0,2
Haute-Savoie (74)	Tour (la) (74)	1		1	0,2
Paris (75)	Paris (75)		2	2	0,3
	Paris 10e (75)		1	1	0,2
	Paris 12e (75)	1		1	0,2
	Paris 13e (75)	2	1	3	0,5
	Paris 14e (75)	1	1	2	0,3
	Paris 15e (75)	1	2	3	0,5
	Paris 18e (75)	1		1	0,2
	Paris 19e (75)	1		1	0,2
	Paris 1e (75)		1	1	0,2
	Paris 20e (75)	1	1	2	0,3
	Paris 7e (75)	1		1	0,2
Seine-Maritime (76)	Caudebec-lès-Elbeuf (76)	1		1	0,2
Seine-et-Marne (77)	Beton-Bazoches (77)		1	1	0,2
	Bois-le-Roi (77)		1	1	0,2
	Chaumes-en-Brie (77)	1		1	0,2
	Fontainebleau (77)	1	1	2	0,3
	Misy-sur-Yonne (77)		1	1	0,2
	Montereau-Fault-Yonne (77)		1	1	0,2
Yvelines (78)	Bréviaires (les) (78)	1		1	0,2
Vaucluse (84)	Avignon (84)		1	1	0,2
Essonne (91)	Gometz-le-Châtel (91)	1		1	0,2
	Montgeron (91)	1		1	0,2
	Monthéry (91)		1	1	0,2

Lieux du décès des natifs de Saint-Satur ( 1851 – 1875 )					
Départements	Communes	F	H	F + H	%
	Morangis (91)		1	1	0,2
	Villejuif (91)		1	1	0,2
Hauts-de-Seine (92)	Clichy (92)	1		1	0,2
	Colombes (92)		1	1	0,2
Seine-Saint-Denis (93)	Noisy-le-Grand (93)	1		1	0,2
	Saint-Ouen (93)		1	1	0,2
Val-de-Marne (94)	Alfortville (94)	1		1	0,2
	Champigny-sur-Marne (94)		1	1	0,2
	Gentilly (94)		1	1	0,2
	Ivry-Sur-Seine (94)		1	1	0,2
	Kremlin-Bicêtre (le) (94)	1		1	0,2
	Vincennes (94)		1	1	0,2
Pays Étrangers (99)	Poperinghe, Belgique (99)		1	1	0,2
	Hanoi, Vietnam (99)		1	1	0,2
	Naiphong, Vietnam (99)		1	1	0,2
	Total	333	296	629	100,0
71 communes, 20 départements, 3 villes étrangères dans 2 pays étrangers et les lieux inconnus					

Lieux du mariage ( 1851 – 1875 )					
Départements	Communes	F	H	F + H	%
Inconnu (00)	Inconnu (00)	123	113	236	29,6
Allier (03)	Montluçon (03)	1		1	0,1
Charente (16)	Angoulême (18)		1	1	0,1
Cher (18)	Aix-d'Angillon (les) (18)		1	1	0,1
	Bannay (18)	3	3	6	0,8
	Bourges (18)	3	5	8	1,0
	Bué (18)	3	3	6	0,8
	Châtelet (le) (18)	2		2	0,3
	Couy (18)	1		1	0,1
	Crézancy-en-Sancerre (18)	2	1	3	0,4
	Dun-sur-Auron (18)		1	1	0,1
	Feux (18)	1		1	0,1
	Fourchambault (18)	1		1	0,1
	Groises (18)		1	1	0,1
	Herry (18)		1	1	0,1
	Humbligny (18)		1	1	0,1
	Jars (18)		2	2	0,3

Lieux du mariage ( 1851 – 1875 )					
Départements	Communes	F	H	F + H	%
	Léré (18)		2	2	0,3
	Menetou-Râtel (18)	1		1	0,1
	Ménétréol-sous-Sancerre (18)	6	1	7	0,9
	Montigny (18)	1		1	0,1
	Neuilly-en-Sancerre (18)		1	1	0,1
	Noyer (le) (18)		2	2	0,3
	Saint-Bouize (18)	1		1	0,1
	Saint-Laurent-l'Abbaye (18)		1	1	0,1
	Saint-Martin-d'Auxigny (18)		1	1	0,1
	Saint-Satur (18)	228	126	354	44,4
	Sainte-Gemme-en-Sancerrois (18)	2		2	0,3
	Sancergues (18)		1	1	0,1
	Sancerre (18)	4	17	21	2,6
	Savigny-en-Sancerre (18)	1	1	2	0,3
	Sens-Beaujeu (18)	1	1	2	0,3
	Subligny (18)	1	2	3	0,4
	Sury-en-Vaux (18)	3	4	7	0,9
	Sury-ès-Bois (18)		1	1	0,1
	Thauvenay (18)	1		1	0,1
Verdigny (18)	1	2	3	0,4	
Corrèze (19)	Saint-Fréjoux (19)	1		1	0,1
Doubs (25)	Pontets (les) (25)		1	1	0,1
Indre (36)	Châtillon-sur-Indre (36)		1	1	0,1
Indre-et-Loire (37)	Saint-Avertin (37)		1	1	0,1
Haute-Loire (43)	Yssingeaux (43)		1	1	0,1
Loire-Atlantique (44)	Bouvron (44)		1	1	0,1
Loiret (45)	Briare (45)	2		2	0,3
	Cernoy-en-Berry (45)		2	2	0,3
	Chapelle-Saint-Mesmin (la) (45)		1	1	0,1
	Châtillon-sur-Loire (45)	2	1	3	0,4
	Dampierre-en-Burly (45)	1		1	0,1
	Orléans (45)	1	1	2	0,3
	Ouzouer-sur-Loire (45)		1	1	0,1
	Saint-Jean-le-Blanc (45)		1	1	0,1
Maine-et-Loire (49)	Segré (49)		1	1	0,1

Lieux du mariage ( 1851 – 1875 )					
Départements	Communes	F	H	F + H	%
Nièvre (58)	Cosne-Cours-sur-Loire (58)	1	2	3	0,4
	Neuvy-sur-Loire (58)		1	1	0,1
	Nevers (58)		2	2	0,3
	Pouilly-sur-Loire (58)		3	3	0,4
	Sauvigny-les-Bois (58)	1		1	0,1
	Tracy-sur-Loire (58)		2	2	0,3
Nord (59)	Roubaix (59)		1	1	0,1
Oise (60)	Béthisy-Saint-Pierre (60)		1	1	0,1
Pas-de-Calais (62)	Lens (62)		1	1	0,1
Puy-de-Dôme (63)	Riom (63)		1	1	0,1
Rhône (69)	Lyon (69)	1	1	2	0,3
Haute-Savoie (74)	Saint-Jeoire (74)	1		1	0,1
Paris (75)	Paris (75)		1	1	0,1
	Paris 10e (75)	2	3	5	0,6
	Paris 11e (75)	2	1	3	0,4
	Paris 12e (75)		1	1	0,1
	Paris 13e (75)		2	2	0,3
	Paris 15e (75)	1	2	3	0,4
	Paris 16e (75)		1	1	0,1
	Paris 17e (75)	1	1	2	0,3
	Paris 18e (75)	4	2	6	0,8
	Paris 19e (75)	3	2	5	0,6
	Paris 1e (75)	3	2	5	0,6
	Paris 20e (75)	1		1	0,1
	Paris 2e (75)		2	2	0,3
	Paris 3e (75)	1		1	0,1
	Paris 4e (75)	1		1	0,1
	Paris 5e (75)	1	2	3	0,4
	Paris 6e (75)	1	2	3	0,4
	Paris 8e (75)	2	2	4	0,5
	Paris 9e (75)	2	1	3	0,4
Yvelines (78)	Rambouillet (78)		1	1	0,1
Tarn-et-Garonne (82)	Castelsarrasin (82)		1	1	0,1
Vaucluse (84)	Avignon (84)		1	1	0,1
Essonne (91)	Evry (91)	1		1	0,1

Lieux du mariage ( 1851 – 1875 )					
Départements	Communes	F	H	F + H	%
	Gometz-le-Châtel (91)	1		1	0,1
Hauts-de-Seine (92)	Boulogne-Billancourt (92)		1	1	0,1
	Levallois-Perret (92)		1	1	0,1
	Malakoff (92)		1	1	0,1
	Meudon (92)		1	1	0,1
Seine-Saint-Denis (93)	Aubervilliers (93)		1	1	0,1
	Lilas (les) (93)	1		1	0,1
Val-de-Marne (94)	Alfortville (94)		1	1	0,1
	Nogent-sur-Marne (94)	1	1	2	0,3
	Saint-Maur-des-Fossés (94)		1	1	0,1
	Villeneuve-Saint-Georges (94)		1	1	0,1
Val-d'Oise (95)	Corneilles-en-Parisis (95)	1		1	0,1
Pays Étrangers (99)	Mascara, Algérie (99)		1	1	0,1
	Tunis, Tunisie (99)		1	1	0,1
	Baugu, Algérie (99)		1	1	0,1
	Total	432	366	798	100,0
98 communes, 27 départements, 3 villes étrangères dans deux pays étrangers et des lieux inconnus					

Lieux du mariage des natifs de Saint-Satur ( 1851 – 1875 )					
Départements	Communes	F	H	F + H	%
Inconnu (00)	Inconnu (00)	90	84	174	27,7
Charente (16)	Angoulême (16)		1	1	0,2
Cher (18)	Bannay (18)		2	2	0,3
	Bourges (18)	1	5	6	1,0
	Crézancy-en-Sancerre (18)		1	1	0,2
	Dun-sur-Auron (18)		1	1	0,2
	Groises (18)		1	1	0,2
	Jars (18)		2	2	0,3
	Léré (18)		1	1	0,2
	Ménétréol-sous-Sancerre (18)	2	1	3	0,5
	Neuilly-en-Sancerre (18)		1	1	0,2
	Noyer (le) (18)		1	1	0,2
	Saint-Laurent-l'Abbaye (18)		1	1	0,2
	Saint-Satur (18)	208	113	321	51,1
Sainte-Gemme-en-Sancerrois (18)	1		1	0,2	

Lieux du mariage des natifs de Saint-Satur ( 1851 – 1875 )					
Départements	Communes	F	H	F + H	%
	Sancergues (18)		1	1	0,2
	Sancerre (18)	2	11	13	2,1
	Savigny-en-Sancerre (18)		1	1	0,2
	Sens-Beaujeu (18)		1	1	0,2
	Subligny (18)		1	1	0,2
	Sury-en-Vaux (18)		3	3	0,5
	Sury-ès-Bois (18)		1	1	0,2
	Verdigny (18)		2	2	0,3
Doubs (25)	Pontets (les) (25)		1	1	0,2
Indre (36)	Châtillon-sur-Indre (36)		1	1	0,2
Indre-et-Loire (37)	Saint-Avertin (37)		1	1	0,2
Haute-Loire (43)	Yssingeaux (43)		1	1	0,2
Loire-Atlantique (44)	Bouvron (44)		1	1	0,2
Loiret (45)	Briare (45)	1		1	0,2
	Cernoy-en-Berry (45)		2	2	0,3
	Chapelle-Saint-Mesmin (la) (45)		1	1	0,2
	Châtillon-sur-Loire (45)	1	1	2	0,3
	Dampierre-en-Burly (45)	1		1	0,2
	Orléans (45)	1	1	2	0,3
	Saint-Jean-le-Blanc (45)		1	1	0,2
Nièvre (58)	Cosne-Cours-sur-Loire (58)		2	2	0,3
	Nevers (58)		2	2	0,3
	Pouilly-sur-Loire (58)		3	3	0,5
	Tracy-sur-Loire (58)		2	2	0,3
Nord (59)	Roubaix (59)		1	1	0,2
Puy-de-Dôme (63)	Riom (63)		1	1	0,2
Rhône (69)	Lyon (69)	1	1	2	0,3
Savoie (74)	Saint-Jeoire (74)	1		1	0,2
Paris (75)	Paris 10e (75)	2	3	5	0,8
	Paris 11e (75)	1	1	2	0,3
	Paris 12e (75)		1	1	0,2
	Paris 13e (75)		2	2	0,3
	Paris 15e (75)	1	1	2	0,3
	Paris 16e (75)		1	1	0,2
	Paris 17e (75)	1	1	2	0,3

Lieux du mariage des natifs de Saint-Satur ( 1851 – 1875 )					
Départements	Communes	F	H	F + H	%
	Paris 18e (75)	4	2	6	1,0
	Paris 19e (75)	2	1	3	0,5
	Paris 1e (75)	1	1	2	0,3
	Paris 2e (75)		2	2	0,3
	Paris 3e (75)	1		1	0,2
	Paris 4e (75)	1		1	0,2
	Paris 5e (75)		2	2	0,3
	Paris 6e (75)	1	2	3	0,5
	Paris 8e (75)	1	2	3	0,5
	Paris 9e (75)	2	1	3	0,5
Yvelines (78)	Rambouillet (78)		1	1	0,2
Tarn-et-Garonne (82)	Castelsarrasin (82)		1	1	0,2
Vaucluse (84)	Avignon (84)		1	1	0,2
Essonne (91)	Gometz-le-Châtel (91)	1		1	0,2
Hauts-de-Seine (92)	Boulogne-Billancourt (92)		1	1	0,2
	Levallois-Perret (92)		1	1	0,2
	Malakoff (92)		1	1	0,2
	Meudon (92)		1	1	0,2
Seine-Saint-Denis (93)	Aubervilliers (93)		1	1	0,2
	Lilas (les) (93)	1		1	0,2
Val-de-Marne (94)	Alfortville (94)		1	1	0,2
	Nogent-sur-Marne (94)	1	1	2	0,3
	Saint-Maur-des-Fossés (94)		1	1	0,2
	Villeneuve-Saint-Georges (94)		1	1	0,2
Val-d'Oise (95)	Corneilles-en-Parisis (95)	1		1	0,2
Pays Étrangers	Baugu, Algérie (99)		1	1	0,2
	Mascara, Algérie (99)		1	1	0,2
	Total	332	296	628	100,0
74 communes, 22 départements, 2 villes étrangères dans un pays et des lieux inconnus					

## Répartition des individus dans les autres recensements

Nom du Groupe ( 1851 – 1875 )	Nb	%	Nb	%
GR ( présent dans aucun autre recensement )	403	50,5	403	50,5
GR1876-----1936	1	0,1	30	3,8
GR1876-----1936-1946	1	0,1		
GR1876-----1931	1	0,1		
GR1876-----1931-1936	1	0,1		
GR1876-----1926	1	0,1		
GR1876-----1926--1936	1	0,1		
GR1876-----1926-1931	1	0,1		
GR1876-----1926-1931-1936	4	0,5		
GR1876-----1926-1931-1936-1946	1	0,1		
GR1876-----1921	2	0,3		
GR1876-----1921-1926	1	0,1		
GR1876-----1921-1926-1931-1936	1	0,1		
GR1876----1911	1	0,1		
GR1876----1911----1936-1946	1	0,1		
GR1876----1911-1921-1926	1	0,1		
GR1876----1911-1921-1926-1931-1936	3	0,4		
GR1876---1906	4	0,5		
GR1876---1906-1911	2	0,3		
GR1876---1906-1911-1921-1926-1931-1936	1	0,1		
GR1876---1906-1911-1921-1926-1931-1936-1946	1	0,1		
GR1876--1901	11	1,4	37	4,6
GR1876--1901---1921-1926-1931-1936-1946	1	0,1		
GR1876--1901-1906	5	0,6		
GR1876--1901-1906--1921	1	0,1		
GR1876--1901-1906-1911	2	0,3		
GR1876--1901-1906-1911-1921	1	0,1		
GR1876--1901-1906-1911-1921-1926	3	0,4		
GR1876--1901-1906-1911-1921-1926-1931	3	0,4		
GR1876--1901-1906-1911-1921-1926-1931-1936	6	0,8		
GR1876--1901-1906-1911-1921-1926-1931-1936-1946	4	0,5		
GR1876-1891	69	8,6	69	8,6
GR1876-1891-----1946	1	0,1	26	3,3
GR1876-1891-----1936	2	0,3		
GR1876-1891-----1936-1946	1	0,1		
GR1876-1891-----1931	2	0,3		
GR1876-1891-----1931--1946	1	0,1		
GR1876-1891-----1931-1936	1	0,1		
GR1876-1891-----1931-1936-1946	2	0,3		



Nom du Groupe ( 1851 – 1875 )	Nb	%	Nb	%
GR1876-1891-----1926	1	0,1		
GR1876-1891-----1926-1931	2	0,3		
GR1876-1891-----1926-1931-1936-	2	0,3		
GR1876-1891-----1926-1931-1936-1946	3	0,4		
GR1876-1891----1921--1931-1936	1	0,1		
GR1876-1891----1921-1926--1936	1	0,1		
GR1876-1891----1921-1926-1931	1	0,1		
GR1876-1891----1921-1926-1931-1936	4	0,5		
GR1876-1891----1921-1926-1931-1936-1946	1	0,1		
GR1876-1891---1911	1	0,1	14	1,8
GR1876-1891---1911-1921	1	0,1		
GR1876-1891---1911-1921-1926-1931-1936	1	0,1		
GR1876-1891--1906	1	0,1		
GR1876-1891--1906--1921	1	0,1		
GR1876-1891--1906-1911-1921	2	0,3		
GR1876-1891--1906-1911-1921-1926	3	0,4		
GR1876-1891--1906-1911-1921-1926-1931--1946	1	0,1		
GR1876-1891--1906-1911-1921-1926-1931-1936	3	0,4		
GR1876-1891-1901	20	2,5	27	3,4
GR1876-1891-1901-----1931--1946	1	0,1		
GR1876-1891-1901-----1931-1936	1	0,1		
GR1876-1891-1901-----1926	2	0,3		
GR1876-1891-1901----1926-1931-1936	2	0,3		
GR1876-1891-1901---1921-1926-1931-1936	1	0,1		
GR1876-1891-1901-1906	10	1,3	15	1,9
GR1876-1891-1901-1906--1921	1	0,1		
GR1876-1891-1901-1906--1921-1926	2	0,3		
GR1876-1891-1901-1906--1921-1926-1931	1	0,1		
GR1876-1891-1901-1906--1921-1926-1931-1936-1946	1	0,1		
GR1876-1891-1901-1906-1911	28	3,5	177	22,2
GR1876-1891-1901-1906-1911-1921	21	2,6		
GR1876-1891-1901-1906-1911-1921-1926	27	3,4		
GR1876-1891-1901-1906-1911-1921-1926--1936	2	0,3		
GR1876-1891-1901-1906-1911-1921-1926--1936-1946	1	0,1		
GR1876-1891-1901-1906-1911-1921-1926-1931	18	2,3		
GR1876-1891-1901-1906-1911-1921-1926-1931--1946	1	0,1		
GR1876-1891-1901-1906-1911-1921-1926-1931-1936	56	7,0		
GR1876-1891-1901-1906-1911-1921-1926-1931-1936-1946	23	2,9		
Total	798	100,0	798	100,0

## Statistiques sur les individus nés entre 1876 et 1900

### Répartition des Ages au décès, au mariage

Individus nés entre 1876 et 1900														
Âge décès	F	H	F + H	%	Âge décès	F	H	F + H	%	Âge décès	F	H	F + H	%
Sans info	9	10	19	46,3	55		1	1	2,4	76	2	1	3	7,3
1		1	1	2,4	61	1		1	2,4	78	3		3	7,3
2	1	1	2	4,9	71	1		1	2,4	84	2		2	4,9
6		1	1	2,4	73	1	1	2	4,9	89	1		1	2,4
16		1	1	2,4	74	1		1	2,4	Total	24	17	41	100,0
24	1		1	2,4	75	1		1	2,4					

Pas assez de points pour faire des courbes.

Individus nés à Saint-Satur entre 1876 et 1900														
Âge décès	F	H	F + H	%	Âge décès	F	H	F + H	%	Âge décès	F	H	F + H	%
Sans info	7	6	13	38,2	55		1	1	2,9	76	2	1	3	8,8
1		1	1	2,9	61	1		1	2,9	78	2		2	5,9
2	1	1	2	5,9	71	1		1	2,9	84	2		2	5,9
6		1	1	2,9	73	1	1	2	5,9	89	1		1	2,9
16		1	1	2,9	74	1		1	2,9	Total	21	13	34	100,0
24	1		1	2,9	75	1		1	2,9					

Pas assez de points pour faire des courbes.

Individus nés entre 1876 et 1900														
Âge mariage	F	H	F + H	%	Âge mariage	F	H	F + H	%	Âge mariage	F	H	F + H	%
Sans info	9	7	16	39,0	22	1		1	2,4	28		2	2	4,9
16	1		1	2,4	23	2		2	4,9	29		3	3	7,3
17	1		1	2,4	24	2	1	3	7,3	31	1		1	2,4
18	1		1	2,4	26	3	1	4	9,8	32		1	1	2,4
20	1		1	2,4	27	1	2	3	7,3	39	1		1	2,4
										Total	24	17	41	100,0

Pas assez de points pour faire des courbes

Individus nés à Saint-Satur entre 1876 et 1900														
Âge mariage	F	H	F + H	%	Âge mariage	F	H	F + H	%	Âge mariage	F	H	F + H	%
Sans info	7	4	11	32,4	22	1		1	2,9	28		1	1	2,9
16	1		1	2,9	23	2		2	5,9	29		3	3	8,8
17	1		1	2,9	24	1	1	2	5,9	31	1		1	2,9
18	1		1	2,9	26	3	1	4	11,8	32		1	1	2,9
20	1		1	2,9	27	1	2	3	8,8	39	1		1	2,9
										Total	21	13	34	100,0

Pas assez de points pour faire des courbes

1876 -1901	Âge au décès			Âge au mariage		
	F	H	F + H	F	H	F + H
Âge moyen ( ans )	68,2	32,7	56,9	24,1	27,9	25,6
Écart type	23,7	34,0	31,5	5,8	2,1	5,0
Nombre d'information	15	7	22	15	10	25
Nombre d'individus	24	17	41	24	17	41
% d'information	62,5	41,2	53,7	71,4	58,8	61,0

Avec 6 individus non natifs de Saint-Satur sur 41, soit 14,6 %, les statistiques sont peu différentes.

## Répartitions des lieux du décès et du mariage

Lieux du décès ( 1876 – 1900 )						
Départements	Communes	F	H	F + H	%	
Inconnu (00)	Inconnu (00)	9	10	19	46,3	
Cher (18)	Crézancy-en-Sancerre (18)	1		1	2,4	
	Saint-Satur (18)	4	4	8	19,5	
	Sancerre (18)	3		3	7,3	
Gard (30)	Bagnols-sur-Cèze (30)		1	1	2,4	
Nièvre (58)	Cosne-Cours-sur-Loire (58)	2		2	4,9	
Rhône (69)	Lyon (69)		1	1	2,4	
Paris (75)	Paris 18e (75)	2		2	4,9	
Hauts-de-Seine (92)	Colombes (92)	1		1	2,4	
Seine-Saint-Denis (93)	Aubervilliers (93)		1	1	2,4	
	Saint-Denis (93)	1		1	2,4	
Val-de-Marne (94)	Créteil (94)	1		1	2,4	
	Total	24	17	41	100,0	

11 communes, 8 départements et des lieux inconnus

Lieux du décès natifs de Saint-Satur ( 1876 – 1900 )						
Départements	Communes	F	H	F + H	%	
Inconnu (00)	Inconnu (00)	7	6	13	38,2	

Lieux du décès natifs de Saint-Satur ( 1876 – 1900 )					
Départements	Communes	F	H	F + H	%
Cher (18)	Crézancy-en-Sancerre (18)	1		1	2,9
	Saint-Satur (18)	4	4	8	23,5
	Sancerre (18)	3		3	8,8
Gard (30)	Bagnols-sur-Cèze (30)		1	1	2,9
Nièvre (58)	Cosne-Cours-sur-Loire (58)	2		2	5,9
Rhône (69)	Lyon (69)		1	1	2,9
Paris (75)	Paris 18e (75)	2		2	5,9
Hauts-de-Seine (92)	Colombes (92)	1		1	2,9
Seine-Saint-Denis (93)	Aubervilliers (93)		1	1	2,9
	Saint-Denis (93)	1		1	2,9
	Total	21	13	34	100,0
10 communes, 7 départements et des lieux inconnus					

Lieux du mariage ( 1876 – 1900 )					
Départements	Communes	F	H	F + H	%
Inconnu (00)	Inconnu (00)	9	7	16	39,0
Alpes-Maritimes (06)	Nice (06)		1	1	2,4
Calvados (14)	Beuvillers (14)		1	1	2,4
Cher (18)	Assigny (18)		1	1	2,4
	Bourges (18)	1		1	2,4
	Saint-Satur (18)	9		9	22,0
Jura (39)	Poligny (39)		1	1	2,4
Nièvre (58)	Cosne-Cours-sur-Loire (58)		1	1	2,4
Paris (75)	Paris 10e (75)	1		1	2,4
	Paris 11e (75)		1	1	2,4
	Paris 14e (75)		1	1	2,4
	Paris 16e (75)	1	1	2	4,9
	Paris 17e (75)	1		1	2,4
	Paris 18e (75)		1	1	2,4
	Paris 6e (75)	1		1	2,4
Hauts-de-Seine (92)	Levallois-Perret (92)		1	1	2,4
Seine-Saint-Denis (93)	Saint-Ouen (93)	1		1	2,4
	Total	24	17	41	100,0
16 communes, 8 départements et des lieux inconnus					

Lieux du mariage natifs de Saint-Satur ( 1876 – 1900 )					
Départements	Communes	F	H	F + H	%
Inconnu (00)	Inconnu (00)	7	4	11	32,4
Alpes-Maritimes (06)	Nice (06)		1	1	2,9
Calvados (14)	Beuvillers (14)		1	1	2,9
Cher (18)	Assigny (18)		1	1	2,9
	Bourges (18)	1		1	2,9
	Saint-Satur (18)	9		9	26,5
Jura (39)	Poligny (39)		1	1	2,9
Nièvre (58)	Cosne-Cours-sur-Loire (58)		1	1	2,9
Paris (75)	Paris 10e (75)	1		1	2,9
	Paris 11e (75)		1	1	2,9
	Paris 14e (75)		1	1	2,9
	Paris 16e (75)	1	1	2	5,9
	Paris 17e (75)	1		1	2,9
Hauts-de-Seine (92)	Levallois-Perret (92)		1	1	2,9
Seine-Saint-Denis (93)	Saint-Ouen (93)	1		1	2,9
	Total	21	13	34	100,0
14 communes, 8 départements et des lieux inconnus					

## Répartition des individus dans les autres recensements

Nom du Groupe ( 1876 – 1901 )	Nb	%	Nb	%
GR	17	41,5		
GR1876-----1946	1	2,4		
GR1876-1901-----1931-1936	1	2,4		
GR1876-1901-1906	1	2,4		
GR1876--1901-1906-1911-1921-1926-1931-1936-1946	1	2,4		
GR1876-1891	9	22,0		
GR1876-1891-1901	4	9,8		
GR1876-1891-1901-----1946	1	2,4		
GR1876-1891-1901-1911	1	2,4		
GR1876-1891-1901-1906-----1936-1946	1	2,4		
GR1876-1891-1901-1906-1911-1921-1926--1936-1946	1	2,4		
GR1876-1891-1901-1906-1911-1921-1926-1931-1936-1946	3	7,3		
Total	41	100,0		

## Les individus de 1876 dans les autres recensements

Nom du Groupe	Nb	%	Nb	%		
GR	956	47,8	956	47,8		
GR1876-----1946	1	0,1	20	1,0		
GR1876-----1936	1	0,1				
GR1876-----1936-1946	1	0,1				
GR1876-----1931	1	0,1				
GR1876-----1931-1936	1	0,1				
GR1876-----1926	3	0,2				
GR1876-----1926--1936	1	0,1				
GR1876-----1926-1931	1	0,1				
GR1876-----1926-1931-1936	4	0,2				
GR1876-----1926-1931-1936-1946	1	0,1				
GR1876-----1921	3	0,2				
GR1876-----1921-1926	1	0,1				
GR1876-----1921-1926-1931-1936	1	0,1				
GR1876----1911	1	0,1			24	1,2
GR1876----1911----1936-1946	1	0,1				
GR1876----1911-1921-1926	2	0,1				
GR1876----1911-1921-1926-1931-1936	3	0,2				
GR1876---1906	7	0,4				
GR1876---1906-1911	2	0,1				
GR1876---1906-1911-1921-1926-1931-1936	1	0,1				
GR1876---1906-1911-1921-1926-1931-1936-1946	1	0,1				
GR1876--1901---1921-1926-1931-1936-1946	1	0,1				
GR1876--1901-1906-1911-1921-1926-1931-1936-1946	5	0,3				
GR1876-1891	270	13,5	270	13,5		
GR1876-1891-----1946	1	0,1	30	1,5		
GR1876-1891-----1936	2	0,1				
GR1876-1891-----1936-1946	1	0,1				
GR1876-1891-----1931	2	0,1				
GR1876-1891-----1931--1946	1	0,1				
GR1876-1891-----1931-1936	1	0,1				
GR1876-1891-----1931-1936-1946	2	0,1				
GR1876-1891-----1926	1	0,1				
GR1876-1891-----1926-1931	2	0,1				
GR1876-1891-----1926-1931-1936-	2	0,1				
GR1876-1891-----1926-1931-1936-1946	3	0,2				
GR1876-1891----1921--1931-1936	1	0,1				
GR1876-1891----1921-1926--1936	1	0,1				

Nom du Groupe	Nb	%	Nb	%
GR1876-1891----1921-1926-1931	1	0,1		
GR1876-1891----1921-1926-1931-1936	4	0,2		
GR1876-1891----1921-1926-1931-1936-1946	1	0,1		
GR1876-1891---1911	1	0,1		
GR1876-1891---1911-1921	1	0,1		
GR1876-1891---1911-1921-1926-1931-1936	1	0,1		
GR1876-1891--1906-1911-1921-1926-1931--1946	1	0,1		
GR1876-1891-1901	132	6,6	132	6,6
GR1876-1891-1901-----1946	1	0,1	8	0,4
GR1876-1891-1901-----1931--1946	1	0,1		
GR1876-1891-1901-----1931-1936	1	0,1		
GR1876-1891-1901----1926	2	0,1		
GR1876-1891-1901----1926-1931-1936	2	0,1		
GR1876-1891-1901---1921-1926-1931-1936	1	0,1		
GR1876-1891-1901-1906	106	5,3	474	23,4
GR1876-1891-1901-1906-----1936-1946	1	0,1		
GR1876-1891-1901-1906--1921-1926-1931-1936-1946	1	0,1		
GR1876-1891-1901-1906-1911	142	7,1		
GR1876-1891-1901-1906-1911-1921	45	2,3		
GR1876-1891-1901-1906-1911-1921-1926	46	2,3		
GR1876-1891-1901-1906-1911-1921-1926--1936-1946	2	0,1		
GR1876-1891-1901-1906-1911-1921-1926-1931	30	1,5		
GR1876-1891-1901-1906-1911-1921-1926-1931--1946	1	0,1		
GR1876-1891-1901-1906-1911-1921-1926-1931-1936	60	3,0		
GR1876-1891-1901-1906-1911-1921-1926-1931-1936-1946	26	1,3		
GR1876-1891-1901-1906-1911-1921-1926--1936	3	0,2		
GR1876-1891-1901-1906-1911--1926-1931	1	0,1		
GR1876-1891-1901-1906--1921	1	0,1		
GR1876-1891-1901-1906--1921-1926	3	0,2		
GR1876-1891-1901-1906--1921-1926-1931	1	0,1		
GR1876-1891-1901--1911	5	0,3		
GR1876-1891--1906	9	0,5	26	1,3
GR1876-1891--1906--1921	1	0,1		
GR1876-1891--1906-1911	7	0,4		
GR1876-1891--1906-1911-1921	3	0,2		
GR1876-1891--1906-1911-1921-1926	3	0,2		
GR1876-1891--1906-1911-1921-1926-1931-1936	3	0,2		
GR1876--1901	18	0,9	58	2,9
GR1876--1901-----1931-1936	1	0,1		
GR1876--1901-1906	12	0,6		
GR1876--1901-1906--1921	1	0,1		



Nom du Groupe	Nb	%	Nb	%
GR1876-1901-1906-1911	8	0,4		
GR1876-1901-1906-1911-1921	2	0,1		
GR1876-1901-1906-1911-1921--1931-1936	1	0,1		
GR1876-1901-1906-1911-1921-1926	5	0,3		
GR1876-1901-1906-1911-1921-1926-1931	4	0,2		
GR1876-1901-1906-1911-1921-1926-1931-1936	6	0,3		
Total	1998	100,0	1998	100,0

## Historique du document

**Édition n°1 du 14 octobre 2024**

Original

## Table des matières

Informations sur le recensement.....	2
RÉCAPITULATIF DU RECENSEMENT NOMINATIF.....	4
Récapitulatif suivant l'état civil et la nationalité.....	4
Récapitulatif par quartier, village, hameau ou rue.....	5
RÉCAPITULATIF DES POPULATIONS RECENSÉES NOMINATIVEMENT.....	5
et des populations recensées en bloc.....	5
Informations sur le recensement.....	7
Problème sur le récapitulatif.....	7
Problèmes de saisie.....	7
Doublons.....	7
Lieux de naissance.....	8
Étranger.....	8
Lieu de naissance inconnu.....	9
Les pensionnaires.....	9
Les nourrissons.....	9
Liste des personnalités.....	11
Le Maire :.....	11
Le Curé :.....	11
Les sœurs :.....	11
Le Garde-Champêtre :.....	11
L'Instituteur :.....	11
Le médecin :.....	11
Le pharmacien :.....	11
Les sage-femmes :.....	11
Les personnes remarquables :.....	12
Un receveur ruraliste :.....	12
Receveur de la navigation :.....	13
Employeurs :.....	13
Répartition des ménages par lieu et par maison.....	14
Répartition des ménages par lieu et nombre de personnes par maison.....	14
Répartition des familles monoparentales, des couples non mariés.....	15
Répartition des ménages par lieu et type et nombre de générations.....	15
Répartition par type de personnes.....	17
Tableau récapitulatif :.....	18
Représentation par sexe et génération :.....	19
Répartition suivant l'âge.....	20
Écart de date entre les relevés et les informations trouvées.....	21
Répartition des enfants scolarisés :.....	24
Mois de naissance :.....	24
Répartition des âges par tranches de 5 ans :.....	25
Répartition des âges par décade de tous les individus :.....	26
Répartition des âges par décade des individus nés à St-Satur :.....	28
Les moyennes d'âge.....	29
Répartition suivant le lieu de naissance.....	30
Répartition dans le Cher.....	30
Canton de Sancerre (définition avant 2015):.....	32
Répartition dans les autres départements.....	32

Répartitions par professions.....	36
Professions par ordre alphabétique.....	36
Professions par domaine.....	38
Les individus sans profession.....	38
Sans profession ( âge > 19 ans ) : 619 / 1998 ( 31,0 % ).....	38
Les professions de 13 à 18 ans.....	38
Âge des hommes et femmes sans profession.....	39
Professions par domaine.....	40
Professions d'administration et des finances (AF) : 3 / 736.....	40
Professions liées à la banque, aux assurances, à la gestion de biens (BA) : 0 / 736.....	40
Professions liées aux constructions et bâtiments (CB) : 47 / 736.....	40
Professions liées à l'entretien du corps (CF) : 2 / 736.....	41
Domestiques et assimilés (DD) : 52 / 736.....	41
Professions liées à l'enseignement et au culte (EC) : 9 / 736.....	41
Professions liées à l'entreprise et l'industrie (EI) : 0 / 736.....	41
Professions liées à l'entretien des routes (ER) : 3 / 736.....	41
Professions liées aux forces de l'ordre (GG) : 5 / 736.....	42
Marchands et ouvriers liés à l'habillement (HA) : 87 / 736.....	42
Professions liées aux hôtels, cafés, restaurants (HR) : 16 / 736.....	42
Professions liées aux informations (IP) : 5 / 736.....	43
Professions liées à la médecine (ME) : 2 / 736.....	43
Marchands et ouvriers liés aux travaux du fer, du cuir, de la laine, du bois etc sauf habillement (MO) : 43 / 736.....	43
Marchands, ouvriers liés à la vente de nourriture (NO) : 33 / 736.....	44
Rentiers et assimilés (RE) : 58 / 736.....	44
Professions liées au tribunal et notariales (TN) : 0 / 736.....	44
Professions liées au transport (TR) : 87 / 736.....	45
Professions de ventes diverses (VD) : 20 / 736.....	45
Vignerons et assimilés (travaillant la terre) (VV) : 264 / 736.....	45
Récapitulatif des professions par domaine.....	46
Répartition par patronymes des époux.....	47
Répartition par patronymes des épouses.....	54
Répartitions par prénoms.....	55
Statistiques sur les données complémentaires trouvées dans les archives.....	56
Statistiques sur les individus nés avant 1801.....	57
Répartition des Ages au décès, au mariage.....	57
Répartitions des lieux du décès et du mariage.....	59
Répartition des individus dans les autres recensements.....	60
Statistiques sur les individus nés entre 1801 et 1825.....	61
Répartition des Ages au décès, au mariage.....	61
Répartitions des lieux du décès et du mariage.....	63
Répartition des individus dans les autres recensements.....	66
Statistiques sur les individus nés entre 1826 et 1850.....	67
Répartition des Ages au décès, au mariage.....	67
Répartitions des lieux du décès et du mariage.....	69
Répartition des individus dans les autres recensements.....	73
Statistiques sur les individus nés entre 1851 et 1875.....	74
Répartition des Ages au décès, au mariage.....	74

Répartitions des lieux du décès et du mariage.....	78
Répartition des individus dans les autres recensements.....	88
Statistiques sur les individus nés entre 1876 et 1900.....	90
Répartition des Ages au décès, au mariage.....	90
Répartitions des lieux du décès et du mariage.....	91
Répartition des individus dans les autres recensements.....	94
Les individus de 1876 dans les autres recensements.....	95
Historique du document.....	97
Édition n°1 du 14 octobre 2024.....	97

Dépôt légal : 4ème Trimestre 2024