

Informations et Statistiques sur les différents lieux du Recensement de 1901 de Saint-Satur, Cher

Informations Générales

Ce document appelle l'ensemble des fiches de statistiques et informations de chaque lieu-dit.

La liste de ces lieux-dits est dans la table des matières en fin de document.

Une fiche de statistiques et informations donne pour un lieu-dit des statistiques sur chacun des champs du recensement. De plus, il informe le lecteur sur la présence des individus dans d'autres recensements.

Les informations sur un individu sont :

- le numéro de sa maison
- le numéro de son ménage
- le numéro qu'il porte dans son ménage
- son nom,
- son ou ses prénoms,
- son âge ou son année de naissance,
- son lieu de naissance et sa nationalité,
- le type de lien par rapport au chef de famille,
- sa profession,
- des observations du releveur,

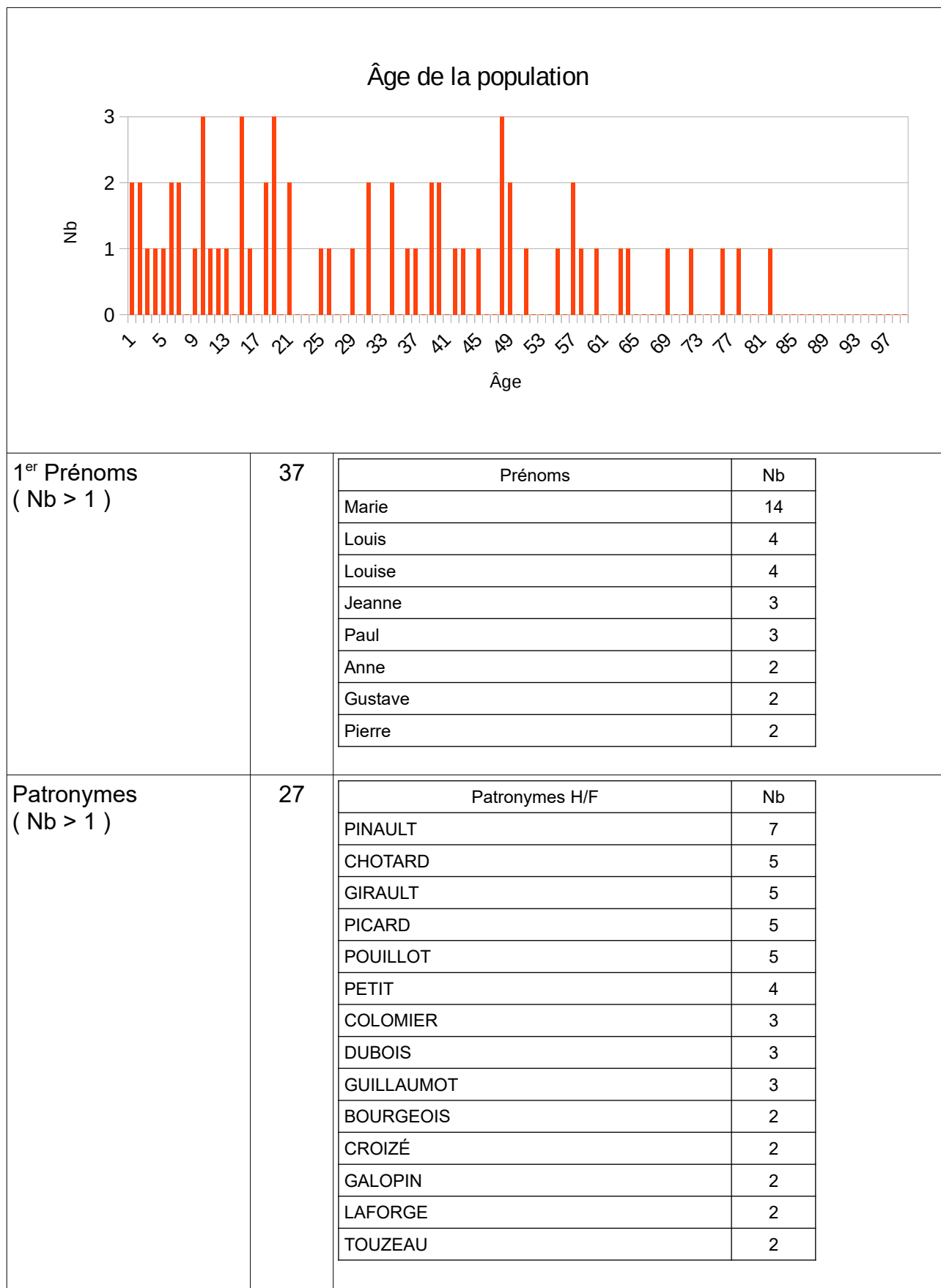
Dépôt légal : 4ème Trimestre 2024

Basse des Moulins (Rue)

Désignation	Nombre	Recensement 1901 (ST02) Saint-Satur				
Folio	3	N°34 au N°36,				
Nb de maisons occupées	15	N°246 au N°260,				
		Nombre de ménages par maison		Nb	%	
		1 ménage par maison		15	100,0	
		2 ménages par maison		0	0,0	
Nb de ménages	15	N°324 au N°338, mén : Ménage, ind. : Individu				
		Nb de personnes par ménage		Nb	% mén	% ind
		1 personne		1	6,7	1,6
		2 personnes		1	6,7	3,2
		3 personnes		3	20,0	14,3
		4 personnes		2	13,3	12,7
		5 personnes		5	33,3	39,7
		6 personnes		3	20,0	28,6
		Nb de générations par ménage		Nb	% mén	
		1 génération : époux		3	20,0	
		2 généré. : époux, enfants		8	53,3	
		2 généré. : époux, parents		1	6,7	
		2 généré. : époux, petit-enfants		0	0,0	
		3 généré. : époux, parents, enfants		1	6,7	
		3 généré. : époux, enfants, petit-enfants		2	13,3	
		4 généré. : époux, parents, enfants, petits-enfants		0	0,0	
		Nb de ménages		Nb	% mén	
		- ayant des employés		1	6,7	
		- ayant des pensionnaires		0	0,0	
			Homme (Chef) et Épouse	Homme (Chef) sans Épouse	Femme (Chef) ou Veuve	
Nb	13	0	2			
%	86,7	0	13,3			
avec enfant(s) < 18 ans		0	0			
Couple non marié		Nb				
Homme et femme		0				
Deux femmes		0				
Deux hommes		0				

Nb d'individus	63	N°1019 au N°1081, tous français			
Types d'individus	11	Répartition des types d'individus		Nb	% ind
		Belle-mère	1	2,6	
		Employée	1	2,6	
		Épouse	13	34,2	
		Femme (Chef)	2	5,3	
		Fille	17	44,7	
		Fils	10	26,3	
		Homme (Chef)	13	34,2	
		Mère	1	2,6	
		Nièce	2	5,3	
		Petit fils	2	5,3	
		Petite fille	1	2,6	
		Caractéristique de l'emploi		Nb	% Mén.
		Divers	1	6,7	
Patron	12	80			
Patronne	0	0			
Professions	10	Profession(s)		Nb	
		Cordonnier	1		
		Domestique	3		
		Employée des postes	1		
		Jardinier	1		
		Négociant en grains	1		
		Propriétaire Cultivateur	1		
		Propriétaire Vigneron	5		
		Propriétaire exploitant	1		
		Tonnelier	1		
		Voiturier	2		
		Profession(s)			
			Sexe M	Sexe F	Total
		Nombre	15	2	17
% / Nb Ind,	60,0	5,3	27,0		
Lieux de naissance	17	Lieux de naissance		Nb	
		Barlieu (18022)	2		
		Béchy (57057)	1		
		Cosne-Cours-sur-Loire (58086)	1		
		Crézancy-en-Sancerre (18079)	5		
		Henrichemont (18109)	1		

		Inconnu (00000)	2			
		Jars (18117)	1			
		Montigny (18151)	1			
		Noyer (le) (18168)	2			
		Paris (75000)	1			
		Paris 10e (75010)	1			
		Paris 14e (75014)	1			
		Paris 5e (75005)	1			
		Saint-Andelain (58228)	1			
		Saint-Priest-des-Champs (63388)	1			
		Saint-Satur (18233)	40			
		Subligny (18256)	1			
		Lieu(x) de naissance				
		Nb	Sexe M	Sexe F		
			Total	%		
		Saint-Satur	18	22	40	63,5
		Cher hors Saint-Satur	5	8	13	20,6
		Nièvre	0	2	2	3,2
		Paris, région parisienne	1	3	4	6,3
		Autres	1	3	4	6,3
		Total	25	38	63	100,0
Âge Écart d'âge max. entre les individus d'un ménage : 77 ans		Âge	Sexe F	Sexe M	Sexe F+M	
		Âge Min	12j	2 ans	12j	
		né(e) en	1901	1899	1901	
		Âge Max	81 ans	71 ans	81 ans	
		né (e) en	1820	1830	1820	
		Âge Moyen	29,3 ans	31,8 ans	30,3 ans	
		Écart Type	23,6	21,0	22,5	
		Nombre d'Individus	38	25	63	
			60,3 %	39,7 %	100,0 %	
		Âge < 16 ans	14	8	22	
			36,8 %	32,0 %	34,9 %	
		Âge > 55 ans	7	4	11	
	18,4 %		16,0 %	17,5 %		



Patronymes à la naissance des femmes mariées : (Nb > 1)	1	Un patronyme,
Recherche des 63 habitants de 1901 dans les autres recensements		
Recensement de 1876		
	Nb	%
Bourg (Bourg le)	19	90,5
Fontenay (Village de)	2	9,5
Total	21	100,0
Pourcentage des présents de 1901 dans le recensement de 1876		33,3
Recensement de 1891		
	Nb	%
Bourg (Bourg le)	36	92,3
Fontenay (Village de)	3	7,7
Total	39	100,0
Pourcentage des présents de 1901 dans le recensement de 1891		61,9
Recensement de 1901		
	Nb	%
Habitants présents dans d'autres recensements	57	90,5
Habitants non présents dans d'autres recensements	6	9,5
Recensement de 1906		
	Nb	%
Basse des Moulins (Rue)	33	76,7
Belle Fontaine à Fontenay (Rue de la)	1	2,3
Chappes (Rue de)	6	14,0
Commerce (Rue du)	1	2,3
Pont de Pierre (Route du)	2	4,7
Total	43	100,0
Pourcentage des présents de 1901 dans le recensement de 1906		68,3
Recensement de 1911		
	Nb	%
Basse des Moulins (Rue)	27	93,1
Paul Cannier (Rue)	1	3,4
Petit Méniiau (Rue du)	1	3,4
Total	29	100,0
Pourcentage des présents de 1901 dans le recensement de 1911		46,0

Recensement de 1921	Nb	%
Basse des Moulins (Rue)	17	89,5
Grande Rue à Saint Satur (Rue)	1	5,3
Petit Méniiau (Rue du)	1	5,3
Total	19	100,0
Pourcentage des présents de 1901 dans le recensement de 1921		30,2

Recensement de 1926	Nb	%
Basse des Moulins (Rue)	9	81,8
Hôpital (Rue de l')	1	9,1
Petit Méniiau (Rue du)	1	9,1
Total	11	100,0
Pourcentage des présents de 1901 dans le recensement de 1926		17,5

Recensement de 1931	Nb	%
Basse des Moulins (Rue)	7	77,8
Hôpital (Rue de l')	1	11,1
Petit Méniiau (Rue du)	1	11,1
Total	9	100,0
Pourcentage des présents de 1901 dans le recensement de 1931		14,3

Recensement de 1936	Nb	%
Basse des Moulins (Rue)	7	63,6
Chemin de Fer (Rue du)	1	9,1
Hôpital (Rue de l')	1	9,1
Petit Méniiau (Rue du)	1	9,1
Puits Taupin (Rue du)	1	9,1
Total	11	100,0
Pourcentage des présents de 1901 dans le recensement de 1936		17,5

Recensement de 1946	Nb	%
Basse des Moulins (Rue)	4	50,0
Blanchisseuses à Fontenay (Rue des)	1	12,5
Capitaine Jacques Combes à Saint Thibault (Rue)	1	12,5
Chemin de Fer (Rue du)	1	12,5
Hôpital (Rue de l')	1	12,5
Total	8	100,0
Pourcentage des présents de 1901 dans le recensement de 1946		12,7

Observations :

Une femme Galopin Catherine (F181905.18233.GLC) est deux fois dans le recensement : avec son gendre Rue Basse des Moulins ou seule dans la Grande Rue de Saint-Satur.

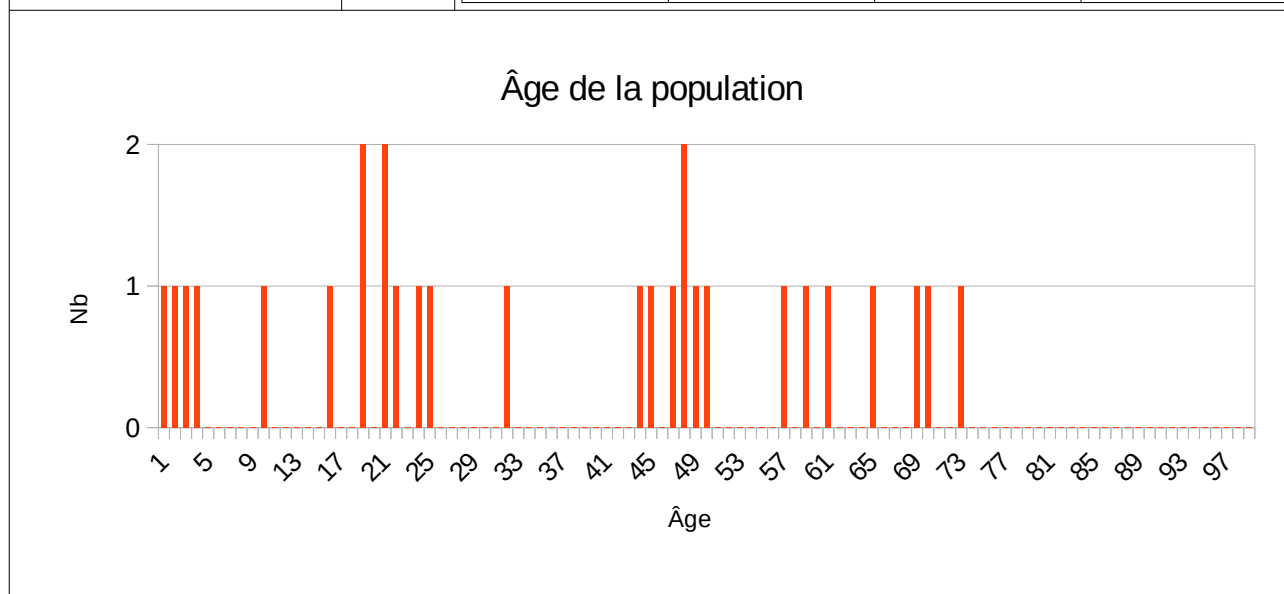
Blanchisseuses à Fontenay (Rue des)

Désignation	Nombre	Recensement 1901 (ST02) Saint-Satur				
Folio	2	N°63 au N°64,				
Nb de maisons occupées	8	N°457 au N° 464,				
		Nombre de ménages par maison		Nb	%	
		1 ménage par maison		8	100,0	
		2 ménages par maison		0	0,0	
Nb de ménages	8	N°575 au N°582, mén : Ménage, ind. : Individu				
		Nb de personnes par ménage		Nb	% mén	% ind
		1 personne		0	0,0	0,0
		2 personnes		4	50,0	28,6
		3 personnes		0	0,0	0,0
		4 personnes		2	25,0	28,6
		5 personnes		1	12,5	17,9
		6 personnes		0	0,0	0,0
		7 personnes		1	12,5	25,0
		Nb de générations par ménage		Nb	% mén	
		1 génération : époux		3	37,5	
		2 génér. : époux, enfants		5	62,5	
		2 génér. : époux, parents		0	0,0	
		2 génér. : époux, petit-enfants		0	0,0	
		3 génér. : époux, parents, enfants		0	0,0	
		3 génér. : époux, enfants, petit-enfants		0	0,0	
		4 génér. : époux, parents, enfants, petits-enfants		0	0,0	
Nb de ménages		Nb	% mén			
- ayant des employés		0	0,0			
- ayant des pensionnaires		2	25,0			
	Homme (Chef) et Épouse	Homme (Chef) sans Épouse	Femme (Chef) ou Veuve			
Nb	7	0	1			
%	87,5	0	12,5			
avec enfant(s) < 18 ans		0	0			

		<table border="1"> <thead> <tr> <th colspan="2">Couple non marié</th> <th>Nb</th> </tr> </thead> <tbody> <tr> <td>Homme et femme</td> <td></td> <td>0</td> </tr> <tr> <td>Deux femmes</td> <td></td> <td>0</td> </tr> <tr> <td>Deux hommes</td> <td></td> <td>0</td> </tr> </tbody> </table>	Couple non marié		Nb	Homme et femme		0	Deux femmes		0	Deux hommes		0																																								
Couple non marié		Nb																																																				
Homme et femme		0																																																				
Deux femmes		0																																																				
Deux hommes		0																																																				
Nb d'individus	28	N°1864 au N°1891, tous français																																																				
Types d'individus	7	<table border="1"> <thead> <tr> <th colspan="3">Répartition des types d'individus</th> <th>Nb</th> <th>% ind</th> </tr> </thead> <tbody> <tr> <td colspan="3">Épouse</td> <td>7</td> <td>25,0</td> </tr> <tr> <td colspan="3">Femme (Chef)</td> <td>1</td> <td>3,6</td> </tr> <tr> <td colspan="3">Fille</td> <td>7</td> <td>25,0</td> </tr> <tr> <td colspan="3">Fils</td> <td>4</td> <td>14,3</td> </tr> <tr> <td colspan="3">Homme (Chef)</td> <td>7</td> <td>25,0</td> </tr> <tr> <td colspan="3">Nourrisson</td> <td>1</td> <td>3,6</td> </tr> <tr> <td colspan="3">Nourrisson (F)</td> <td>1</td> <td>3,6</td> </tr> </tbody> </table> <table border="1"> <thead> <tr> <th colspan="2">Caractéristique de l'emploi</th> <th>Nb</th> <th>% mén</th> </tr> </thead> <tbody> <tr> <td colspan="2">Patron</td> <td>7</td> <td>87,5</td> </tr> <tr> <td colspan="2">Patronne</td> <td>2</td> <td>25</td> </tr> </tbody> </table>	Répartition des types d'individus			Nb	% ind	Épouse			7	25,0	Femme (Chef)			1	3,6	Fille			7	25,0	Fils			4	14,3	Homme (Chef)			7	25,0	Nourrisson			1	3,6	Nourrisson (F)			1	3,6	Caractéristique de l'emploi		Nb	% mén	Patron		7	87,5	Patronne		2	25
Répartition des types d'individus			Nb	% ind																																																		
Épouse			7	25,0																																																		
Femme (Chef)			1	3,6																																																		
Fille			7	25,0																																																		
Fils			4	14,3																																																		
Homme (Chef)			7	25,0																																																		
Nourrisson			1	3,6																																																		
Nourrisson (F)			1	3,6																																																		
Caractéristique de l'emploi		Nb	% mén																																																			
Patron		7	87,5																																																			
Patronne		2	25																																																			
Professions	3	<table border="1"> <thead> <tr> <th colspan="2">Profession(s)</th> <th>Nb</th> </tr> </thead> <tbody> <tr> <td colspan="2">Blanchisseuse</td> <td>2</td> </tr> <tr> <td colspan="2">Propriétaire Vigneron</td> <td>3</td> </tr> <tr> <td colspan="2">Vigneron</td> <td>6</td> </tr> </tbody> </table> <table border="1"> <thead> <tr> <th colspan="4">Profession(s)</th> </tr> <tr> <th></th> <th>Sexe M</th> <th>Sexe F</th> <th>Total</th> </tr> </thead> <tbody> <tr> <td>Nombre</td> <td>9</td> <td>2</td> <td>11</td> </tr> <tr> <td>% / Nb Ind,</td> <td>75,0</td> <td>12,5</td> <td>39,3</td> </tr> </tbody> </table>	Profession(s)		Nb	Blanchisseuse		2	Propriétaire Vigneron		3	Vigneron		6	Profession(s)					Sexe M	Sexe F	Total	Nombre	9	2	11	% / Nb Ind,	75,0	12,5	39,3																								
Profession(s)		Nb																																																				
Blanchisseuse		2																																																				
Propriétaire Vigneron		3																																																				
Vigneron		6																																																				
Profession(s)																																																						
	Sexe M	Sexe F	Total																																																			
Nombre	9	2	11																																																			
% / Nb Ind,	75,0	12,5	39,3																																																			
Lieux de naissance	7	<table border="1"> <thead> <tr> <th colspan="2">Lieux de naissance</th> <th>Nb</th> </tr> </thead> <tbody> <tr> <td colspan="2">Gardefort (18098)</td> <td>1</td> </tr> <tr> <td colspan="2">Inconnu (00000)</td> <td>1</td> </tr> <tr> <td colspan="2">Lillers (62516)</td> <td>1</td> </tr> <tr> <td colspan="2">Saint-Satur (18233)</td> <td>20</td> </tr> <tr> <td colspan="2">Sancerre (18241)</td> <td>3</td> </tr> <tr> <td colspan="2">Sury-en-Vaux (18258)</td> <td>1</td> </tr> <tr> <td colspan="2">Verdigny (18274)</td> <td>1</td> </tr> </tbody> </table>	Lieux de naissance		Nb	Gardefort (18098)		1	Inconnu (00000)		1	Lillers (62516)		1	Saint-Satur (18233)		20	Sancerre (18241)		3	Sury-en-Vaux (18258)		1	Verdigny (18274)		1																												
Lieux de naissance		Nb																																																				
Gardefort (18098)		1																																																				
Inconnu (00000)		1																																																				
Lillers (62516)		1																																																				
Saint-Satur (18233)		20																																																				
Sancerre (18241)		3																																																				
Sury-en-Vaux (18258)		1																																																				
Verdigny (18274)		1																																																				

Lieu(x) de naissance				
Nb	Sexe M	Sexe F	Total	%
Saint-Satur	7	13	20	71,4
Cher hors Saint-Satur	3	3	6	21,4
Nièvre	0	0	0	0,0
Paris, région parisienne	0	0	0	0,0
Autres	2	0	2	7,1
Total	12	16	28	100,0

Âge	Âge	Sexe F	Sexe M	Sexe F+M
	Âge Min	1 an	8m	8m
Écart d'âge max. entre les individus d'un ménage : 56 ans	né(e) en	1900	1901	1901
	Âge Max	72 ans	68 ans	72 ans
né (e) en	né (e) en	1829	1833	1829
	Âge Moyen	32,3 ans	38,3 ans	34,9 ans
Écart Type	Écart Type	22,7	23,5	22,8
	Nombre d'Individus	16	12	28
		57,1 %	42,9 %	100,0 %
Âge < 16 ans	Âge < 16 ans	4	2	6
		25,0 %	16,7 %	21,4 %
Âge > 55 ans	Âge > 55 ans	3	4	7
		18,7 %	16,7 %	25,0 %



1 ^{er} Prénoms (Nb > 1)	20	Prénoms	Nb
		Marie	4
Louis	3		
Marguerite	3		
Pauline	2		

Patronymes (Nb > 1)	17	Patronymes H/F	
		LAPORTE	Nb 5
		MANJEARD	4
		DELAPORTE	3
		TURPIN	3
Patronymes à la naissance des femmes mariées : (Nb > 1)	0	Aucun patronyme	
Recherche des 28 habitants de 1901 dans les autres recensements			
Recensement de 1876		Nb	%
Bourg (Bourg le)		2	18,2
Fontenay (Village de)		9	81,8
Total		11	100,0
Pourcentage des présents de 1901 dans le recensement de 1876			
Recensement de 1891		Nb	%
Fontenay (Village de)		18	100,0
Total		18	100,0
Pourcentage des présents de 1901 dans le recensement de 1891			
Recensement de 1901		Nb	%
Habitants présents dans d'autres recensements		26	92,9
Habitants non présents dans d'autres recensements		2	7,1
Recensement de 1906		Nb	%
Blanchisseuses à Fontenay (Rue des)		16	84,2
Crèle à Fontenay (Rue de la)		2	10,5
Porte de Sancerre (Route)		1	5,3
Total		19	100,0
Pourcentage des présents de 1901 dans le recensement de 1906			67,9
Recensement de 1911		Nb	%
Crèle à Fontenay (Rue de la)		4	23,5
Grande Rue à Saint Satur (Rue)		1	5,9
Petit Méniau (Rue du)		1	5,9
Porte de Sancerre (Route)		1	5,9
Total		17	100,0
Pourcentage des présents de 1901 dans le recensement de 1911			60,7

Recensement de 1921	Nb	%
Blanchisseuses à Fontenay (Rue des)	6	50,0
Chappes (Rue de)	1	8,3
Crèle à Fontenay (Rue de la)	3	25,0
Paul Cannier (Rue)	1	8,3
Petit Méniiau (Rue du)	1	8,3
Total	12	100,0
Pourcentage des présents de 1901 dans le recensement de 1921		42,9
Recensement de 1926	Nb	%
Blanchisseuses à Fontenay (Rue des)	4	40,0
Crèle à Fontenay (Rue de la)	1	10,0
Fontenay à Fontenay (Route de)	1	10,0
Grande Rue à Saint Satur (Rue)	1	10,0
Hôpital (Rue de l')	1	10,0
Moulin à Fontenay (Rue du)	1	10,0
Porte de Sancerre (Route)	1	10,0
Total	10	100,0
Pourcentage des présents de 1901 dans le recensement de 1926		35,7
Recensement de 1931	Nb	%
Blanchisseuses à Fontenay (Rue des)	1	20,0
Grande Rue à Saint Satur (Rue)	1	20,0
Hôpital (Rue de l')	1	20,0
Porte de Sancerre (Route)	1	20,0
Roc à Fontenay (Rue du)	1	20,0
Total	5	100,0
Pourcentage des présents de 1901 dans le recensement de 1931		
Recensement de 1936	Nb	%
Belle Fontaine à Fontenay (Rue de la)	1	16,7
Blanchisseuses à Fontenay (Rue des)	1	16,7
Crèle à Fontenay (Rue de la)	1	16,7
Hôpital (Rue de l')	1	16,7
Porte de Sancerre (Route)	1	16,7
Roc à Fontenay (Rue du)	1	16,7
Total	6	100,0
Pourcentage des présents de 1901 dans le recensement de 1936		21,4

Recensement de 1946	Nb	%
Crèle à Fontenay (Rue de la)	1	33,3
Hôpital (Rue de l')	1	33,3
Roc à Fontenay (Rue du)	1	33,3
Total	3	100,0
Pourcentage des présents de 1901 dans le recensement de 1946		10,7

Observations :

Chappes (Rue de)

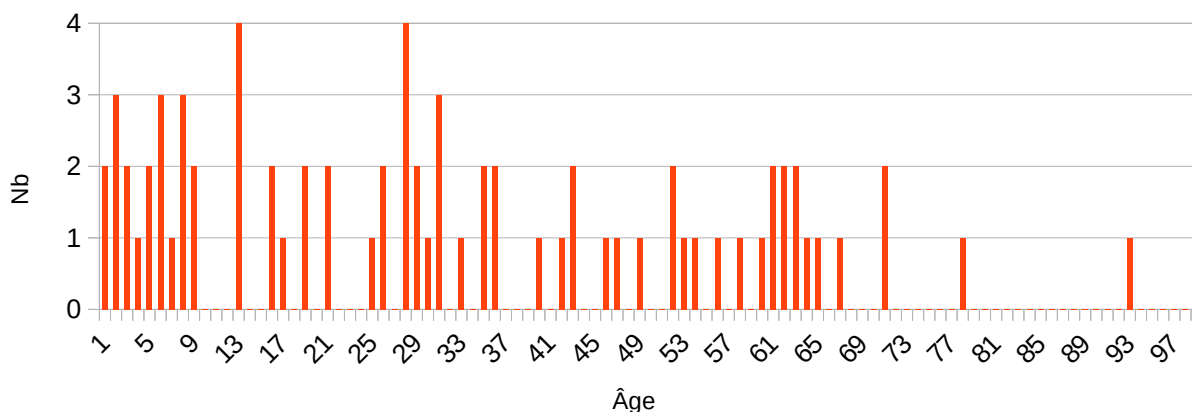
Désignation	Nombre	Recensement 1901 (ST04) Saint-Satur				
Folio	3	N°27 au N°29,				
Nb de maisons occupées	16	N°196 au N°211,				
		Nombre de ménages par maison		Nb	%	
		1 ménage par maison		10	62,5	
		2 ménages par maison		6	37,5	
Nb de ménages	22	N°255 au N°276, mén : Ménage, ind. : Individu				
		Nb de personnes par ménage		Nb	% mén	% ind
		1 personne		2	9,1	2,7
		2 personnes		6	27,3	16,0
		3 personnes		4	18,2	16,0
		4 personnes		4	18,2	21,3
		5 personnes		4	18,2	26,7
		6 personnes		1	4,5	8,0
		7 personnes		1	4,5	9,3
		Nb de générations par ménage		Nb	% mén	
		1 génération : époux		8	36,4	
		2 génér. : époux, enfants		12	54,5	
		2 génér. : époux, parents		1	4,5	
		2 génér. : époux, petit-enfants		0	0,0	
		3 génér. : époux, parents, enfants		1	4,5	
		3 génér. : époux, enfants, petit-enfants		0	0,0	
		4 génér. : époux, parents, enfants, petits-enfants		0	0,0	
		Nb de ménages		Nb	% mén	
		- ayant des employés		0	0,0	
		- ayant des pensionnaires		2	9,1	
			Homme (Chef) et Épouse	Homme (Chef) sans Épouse	Femme (Chef) ou Veuve	
		Nb	19	1	2	
		%	86,4	4,2	9,1	
avec enfant(s) < 18 ans		0	0			
Couple non marié		Nb				
Homme et femme		0				
Deux femmes		0				
Deux hommes		0				

Nb d'individus	75	N°789 au N°863, tous français			
Types d'individus	12	Répartition des types d'individus		Nb	% ind
		Beau-père	1	1,3	
		Belle-mère	1	1,3	
		Épouse	19	25,3	
		Femme (Chef)	2	2,7	
		Fille	12	16,0	
		Fils	15	20,0	
		Homme (Chef)	20	26,7	
		Neveu	1	1,3	
		Nièce	1	1,3	
		Nourrisson (F)	1	1,3	
		Pensionnaire (F)	1	1,3	
		Sœur	1	1,3	
		Caractéristique de l'emploi		Nb	% mén
		Divers	5	22,7	
Patron	7	31,8			
Patronne	2	9,1			
Professions	13	Profession(s)		Nb	
		Apprenti serrurier	1		
		Cantonnier	2		
		Couturière	2		
		Cultivateur	1		
		Domestique	2		
		Institutrice publique	1		
		Journalier	4		
		Maçon	1		
		Maître couvreur	1		
		Propriétaire Vigneron	1		
		Secrétaire de Mairie	1		
		Serrurier	1		
		Vigneron	6		
		Profession(s)			
	Sexe M	Sexe F	Total		
Nombre	21	3	24		
% / Nb Ind,	56,8	7,9	32,0		
Lieux de naissance	27	Lieux de naissance		Nb	
		Aubigny-sur-Nère (18015)	1		
		Bannay (18020)	3		

Charité-sur-Loire (la) (58059)	1			
Feux (18094)	1			
Gardefort (18098)	1			
Groises (18104)	1			
Gron (18105)	1			
Inconnu (00000)	1			
Ivoy-le-Pré (18115)	4			
Jalognes (18116)	4			
Menetou-Râtel (18144)	1			
Montereau (45213)	1			
Myennes (58187)	1			
Neuilly-en-Sancerre (18162)	1			
Noyer (le) (18168)	1			
Paris (75000)	1			
Paris 17e (75017)	1			
Paris 5e (75005)	1			
Saint-Quentin-la-Chabanne (23238)	1			
Saint-Satur (18233)	38			
Sancerre (18241)	1			
Savigny-en-Sancerre (18246)	1			
Sens-Beaujeu (18249)	2			
Subligny (18256)	1			
Tracy-sur-Loire (58295)	1			
Villiers-sur-Seine (77522)	1			
Vinon (18287)	3			
Lieu(x) de naissance				
Nb	Sexe M	Sexe F	Total	%
Saint-Satur	26	12	38	50,7
Cher hors Saint-Satur	8	19	27	36,0
Nièvre	1	2	3	4,0
Paris, région parisienne	2	2	4	5,3
Autres	0	3	3	4,0
Total	37	38	75	100,0

Âge	Écart d'âge max. entre les individus d'un ménage : 50 ans	Âge	Sexe F	Sexe M	Sexe F+M
		Âge Min	1m	1 an	1m
né(e) en	1901	1900	1901		
Âge Max	70 ans	92 ans	92 ans		
né (e) en	1831	1809	1809		
Âge Moyen	29,9 ans	32,0 ans	31,0 ans		
Écart Type	21,8	24,6	23,1		
Nombre d'Individus	38	37	75		
	50,7%	49,3 %	100,0 %		
Âge < 16 ans	13	12	25		
	34,2 %	32,4 %	33,3 %		
Âge > 55 ans	6	9	15		
	15,8 %	24,3 %	20,0 %		

Âge de la population



1 ^{er} Prénoms (Nb > 1)	41	Prénoms	
		Marie	Nb 13
		Louis	4
		Eugène	3
		Jeanne	3
		Louise	3
		Pierre	3
		Théophile	3
		Camille	2
		Etienne	2
		Henri	2
		Jean	2
		Lucien	2
		Marguerite	2
		Paul	2
Rosalie	2		
Rose	2		
Patronymes (Nb > 1)	43	Patronymes H/F	
		BLIN	Nb 5
		CARROUÉ	5
		GILLET	4
		PINARD	4
		SAUJOT	4
		GAUDRY	3
		LELOGEAIS	3
		MILLET	3
		PARIZET	3
		ROBINOT	3
		CANTIN	2
		GUILLAUMOT	2
		MIJON	2
		PELOILLE	2
STÈVE	2		
Patronymes à la naissance des femmes mariées : (Nb > 1)	2	Tous différents	
Recherche des 75 habitants de 1901 dans les autres recensements			

Recensement de 1876	Nb	%
Mivoie (Village de la)	2	8,7
Bourg (Bourg le)	20	87,0
Fontenay (Village de)	1	4,3
Total	23	100,0
Pourcentage des présents de 1901 dans le recensement de 1876		30,7

Recensement de 1891	Nb	%
Bourg (Bourg le)	29	100,0
Total	29	100,0
Pourcentage des présents de 1901 dans le recensement de 1891		38,7

Recensement de 1901	Nb	%
Habitants présents dans d'autres recensements	63	84,0
Habitants non présents dans d'autres recensements	12	16,0

Recensement de 1906	Nb	%
Chappes (Rue de)	47	82,5
Puits Taupin (Rue du)	3	5,3
Ronde (Rue de la)	7	12,3
Total	57	100,0
Pourcentage des présents de 1901 dans le recensement de 1906		76,0

Recensement de 1911	Nb	%
Chappes (Rue de)	30	68,2
Commerce (Rue du)	1	2,3
Grande Rue à Saint Satur (Rue)	6	13,6
Paul Cannier (Rue)	4	9,1
Puits Taupin (Rue du)	3	6,8
Total	44	100,0
Pourcentage des présents de 1901 dans le recensement de 1911		58,7

Recensement de 1921	Nb	%
Chappes (Rue de)	9	39,1
Commerce (Rue du)	2	8,7
Grande Rue à Saint Satur (Rue)	8	34,8
Grande Rue à Saint Thibault (Rue)	1	4,3
Paul Cannier (Rue)	2	8,7
Total	23	100,0
Pourcentage des présents de 1901 dans le recensement de 1921		30,7

Recensement de 1926	Nb	%
Basse des Moulins (Rue)	1	5,0
Chappes (Rue de)	3	15,0
Commerce (Rue du)	1	5,0
Folie (Route de la)	2	10,0
Grande Rue à Saint Satur (Rue)	6	30,0
Paul Cannier (Rue)	4	20,0
Porte de Sancerre (Route)	1	5,0
Quai de la Loire à Saint Thibault (Rue)	2	10,0
Total	20	100,0
Pourcentage des présents de 1901 dans le recensement de 1926		26,7
Recensement de 1931	Nb	%
Bannay (Route de)	1	6,3
Chappes (Rue de)	3	18,8
Commerce (Rue du)	1	6,3
Folie (Route de la)	2	12,5
Grande Rue à Saint Satur (Rue)	3	18,8
Paul Cannier (Rue)	2	12,5
Ponts à Saint Thibault (Rue des)	3	18,8
Porte de Sancerre (Route)	1	6,3
Total	16	100,0
Pourcentage des présents de 1901 dans le recensement de 1931		21,3
Recensement de 1936	Nb	%
Bannay (Route de)	1	9,1
Chappes (Rue de)	2	18,2
Commerce (Rue du)	1	9,1
Folie (Route de la)	1	9,1
Grande Rue à Saint Satur (Rue)	4	36,4
Paul Cannier (Rue)	2	18,2
Total	11	100,0
Pourcentage des présents de 1901 dans le recensement de 1936		14,7

Recensement de 1946	Nb	%
Chappes (Rue de)	2	22,2
Chemin de Fer (Rue du)	1	11,1
Commerce (Rue du)	1	11,1
Grande Rue à Saint Satur (Rue)	1	11,1
Mivoie (Village de la)	1	11,1
Paul Cannier (Rue)	2	22,2
Total	9	100,0
Pourcentage des présents de 1901 dans le recensement de 1946		12,0

Observations :

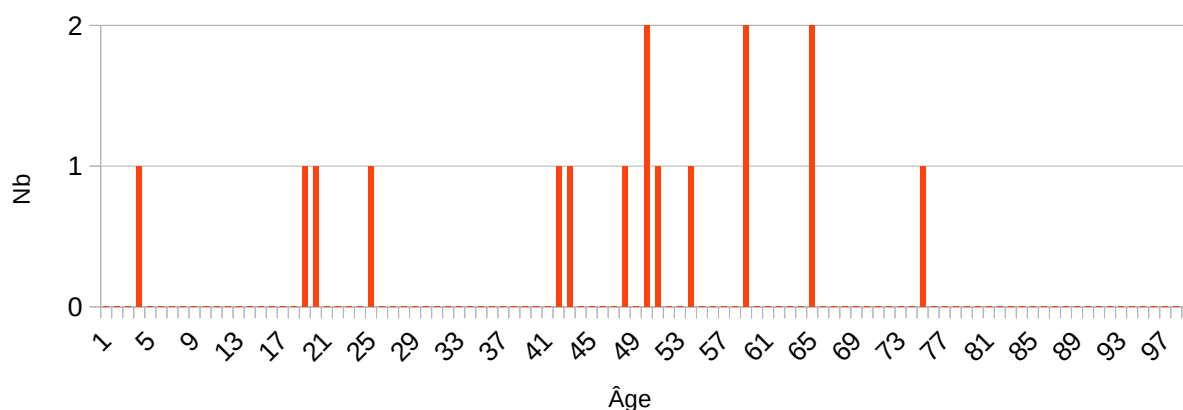
Chemin de Fer (Rue du)

Désignation	Nombre	Recensement 1901 (ST02) Saint-Satur					
Folio	2	N°29 au N°30,					
Nb de maisons occupées	6	N°212 au N° 217,					
		Nombre de ménages par maison		Nb	%		
		1 ménage par maison		5	83,3		
		2 ménages par maison		1	17,7		
Nb de ménages	7	N°277 au N°283, mén : Ménage, ind. : Individu					
		Nb de personnes par ménage		Nb	% mén	% ind	
		1 personne		2	28,6	12,5	
		2 personnes		2	28,6	25,0	
		3 personnes		2	28,6	37,5	
		4 personnes		1	14,3	25,0	
		Nb de générations par ménage		Nb	% mén		
		1 génération : époux		4	57,1		
		2 généré. : époux, enfants		2	28,6		
		2 généré. : époux, parents		0	0,0		
		2 généré. : époux, petit-enfants		0	0,0		
		3 généré. : époux, parents, enfants		0	0,0		
		3 généré. : époux, enfants, petit-enfants		1	14,3		
		4 généré. : époux, parents, enfants, petits-enfants		0	0,0		
		Nb de ménages		Nb	% mén		
		- ayant des employés		0	0,0		
		- ayant des pensionnaires		0	0,0		
				Homme (Chef) et Épouse	Homme (Chef) sans Épouse	Femme (Chef) ou Veuve	
				Nb	5	2	0
				%	71,4	28,6	0
				avec enfant(s) < 18 ans		0	0
		Couple non marié		Nb			
		Homme et femme		0			
		Deux femmes		0			
		Deux hommes		0			
Nb d'individus	16	N°864 au N°879, tous français					

Types d'individus	5	Répartition des types d'individus		Nb	% ind	
		Épouse		5	31,3	
		Fille		2	12,5	
		Fils		1	6,3	
		Homme (Chef)		7	43,8	
		Petit fils		1	6,3	
		Caractéristique de l'emploi		Nb	% mén	
		Divers		2	28,6	
		Patron		4	57,1	
		Patronne		2	28,6	
Professions	7	Profession(s)		Nb		
		Blanchisseuse		1		
		Employé au chemin de fer		1		
		Employée au Chemin de Fer		1		
		Lingère		1		
		Maréchal Ferrant		1		
		Propriétaire Vigneron		1		
		Vigneron		4		
		Profession(s)				
			Sexe M	Sexe F	Total	
Nombre	7	3	10			
% / Nb Ind,	77,8	42,9	62,5			
Lieux de naissance	5	Lieux de naissance		Nb		
		Bannay (18020)		1		
		Chilleurs-aux-Bois (45095)		2		
		Saint-Satur (18233)		11		
		Selles-Saint-Denis (41241)		1		
		Verdigny (18274)		1		
		Lieu(x) de naissance				
		Nb	Sexe M	Sexe F	Total	%
		Saint-Satur	8	3	11	68,8
		Cher hors Saint-Satur	0	2	2	12,5
Nièvre	0	0	0	0,0		
Paris, région parisienne	0	0	0	0,0		
Autres	1	2	3	18,8		
Total	9	7	16	100,0		

Âge	Écart d'âge max. entre les individus d'un ménage : 47 ans	Âge	Sexe F	Sexe M	Sexe F+M
		Âge Min	18 ans	3 ans	3 ans
né(e) en	1883	1898	1883		
Âge Max	58 ans	74 ans	74 ans		
né (e) en	1843	1827	1827		
Âge Moyen	40,7 ans	47,6 ans	44,6 ans		
Écart Type	14,8	22,8	19,4		
Nombre d'Individus	7	9	16		
	43,7	56,3	100,0		
Âge < 16 ans	0	1	1		
	0,0 %	11,1 %	6,2 %		
Âge > 55 ans	1	4	5		
	14,3 %	44,4 %	31,2 %		

Âge de la population



1 ^{er} Prénoms (Nb > 1)	12	Prénoms		Nb
		Eugénie		2
		Louise		2
		Léon		2
		Marie		2
Patronymes (Nb > 1)	12	Patronymes H/F		Nb
		GAUTHIER		3
		GÉRAULT		2
		LAPORTE		2

Patronymes à la naissance des femmes mariées : (Nb > 1)	0	Aucun patronyme
Recherche des 16 habitants de 1901 dans les autres recensements		
Recensement de 1876		
	Nb	%
Bourg (Bourg le)	10	100,0
Total	10	100,0
Pourcentage des présents de 1901 dans le recensement de 1876		62,5
Recensement de 1891		
	Nb	%
Bourg (Bourg le)	12	100,0
Total	12	100,0
Pourcentage des présents de 1901 dans le recensement de 1891		75,0
Recensement de 1901		
	Nb	%
Habitants présents dans d'autres recensements	16	100,0
Habitants non présents dans d'autres recensements	0	0,0
Recensement de 1906		
	Nb	%
Chemin de Fer (Rue du)	8	61,5
Quai de la Loire à Saint Thibault (Rue)	2	15,4
Ronde (Rue de la)	3	23,1
Total	13	100,0
Pourcentage des présents de 1901 dans le recensement de 1906		81,2
Recensement de 1911		
	Nb	%
Chemin de Fer (Rue du)	12	100,0
Total	12	100,0
Pourcentage des présents de 1901 dans le recensement de 1911		75,0
Recensement de 1921		
	Nb	%
Chemin de Fer (Rue du)	6	100,0
Total	6	100,0
Pourcentage des présents de 1901 dans le recensement de 1921		37,5
Recensement de 1926		
	Nb	%
Chemin de Fer (Rue du)	3	50,0
Grande Rue à Saint Satur (Rue)	1	16,7
Paul Cannier (Rue)	2	33,3
Total	6	100,0
Pourcentage des présents de 1901 dans le recensement de 1926		37,5

Recensement de 1931	Nb	%
Chemin de Fer (Rue du)	2	40,0
Paul Cannier (Rue)	3	60,0
Total	5	100,0
Pourcentage des présents de 1901 dans le recensement de 1931		31,2

Recensement de 1936	Nb	%
Chemin de Fer (Rue du)	2	66,7
Paul Cannier (Rue)	1	33,3
Total	3	100,0
Pourcentage des présents de 1901 dans le recensement de 1936		18,7

Recensement de 1946	Nb	%
Chemin de Fer (Rue du)	1	100,0
Total	1	100,0
Pourcentage des présents de 1901 dans le recensement de 1946		6,2

Observations :

Commerce (Rue du)

Désignation	Nombre	Recensement 1901 (ST02) Saint-Satur				
Folio	13	N°1 au N°13,				
Nb de maisons occupées	78	N°1 au N°78,				
		Nombre de ménages par maison		Nb	%	
		1 ménage par maison		54	69,2	
		2 ménages par maison		16	20,5	
		3 ménages par maison		6	7,7	
		4 ménages par maison		1	1,3	
		5 ménages par maison		1	1,3	
Nb de ménages	113	N°1 au N°113, mén : Ménage, ind. : Individu				
		Nb de personnes par ménage		Nb	% mén	% ind
		1 personne		17	15,0	4,5
		2 personnes		22	19,5	11,8
		3 personnes		36	31,9	28,9
		4 personnes		14	12,4	15,0
		5 personnes		11	9,7	14,7
		6 personnes		6	5,3	9,6
		7 personnes		2	1,8	3,7
		8 personnes		2	1,8	4,3
		9 personnes		2	1,8	4,8
		10 personnes		1	0,9	2,7
		Nb de générations par ménage		Nb	% mén	
		1 génération : époux		51	45,1	
		2 généré. : époux, enfants		48	42,5	
		2 généré. : époux, parents		3	2,7	
		2 généré. : époux, petit-enfants		0	0,0	
		3 généré. : époux, parents, enfants		6	5,3	
		3 généré. : époux, enfants, petit-enfants		3	2,7	
		3 généré. : époux, parents, petit-enfants		1	0,9	
4 généré. : époux, parents, enfants, petits-enfants		0	0,0			
- Un ménage inclassable 3 généré : Femme (Chef), une grand-mère et un neveu. = 0,9 %						
Nb de ménages		Nb	% mén			
- ayant des employés		27	23,9			
- ayant des pensionnaires		3	2,7			

		<p>- Folio N°2, Maison N°15, Ménage N°18, une femme seule avec un neveu de 8 ans, et une grand-mère de 91 ans, - Folio N°3, Maison N°22, Ménage N°26, une mère seule avec une fille de 7 ans, et une cousine de 11 ans.</p> <table border="1"> <thead> <tr> <th></th> <th>Homme (Chef) et Épouse</th> <th>Homme (Chef) sans Épouse</th> <th>Femme (Chef) ou Veuve</th> </tr> </thead> <tbody> <tr> <td>Nb</td> <td>80</td> <td>12</td> <td>21</td> </tr> <tr> <td>%</td> <td>70,8</td> <td>10,8</td> <td>18,6</td> </tr> <tr> <td colspan="2">avec enfant(s) < 18 ans</td> <td>0</td> <td>2</td> </tr> </tbody> </table> <table border="1"> <thead> <tr> <th colspan="2">Couple non marié</th> <th>Nb</th> </tr> </thead> <tbody> <tr> <td colspan="2">Homme et femme</td> <td>0</td> </tr> <tr> <td colspan="2">Deux femmes</td> <td>0</td> </tr> <tr> <td colspan="2">Deux hommes</td> <td>0</td> </tr> </tbody> </table>		Homme (Chef) et Épouse	Homme (Chef) sans Épouse	Femme (Chef) ou Veuve	Nb	80	12	21	%	70,8	10,8	18,6	avec enfant(s) < 18 ans		0	2	Couple non marié		Nb	Homme et femme		0	Deux femmes		0	Deux hommes		0																																															
	Homme (Chef) et Épouse	Homme (Chef) sans Épouse	Femme (Chef) ou Veuve																																																																										
Nb	80	12	21																																																																										
%	70,8	10,8	18,6																																																																										
avec enfant(s) < 18 ans		0	2																																																																										
Couple non marié		Nb																																																																											
Homme et femme		0																																																																											
Deux femmes		0																																																																											
Deux hommes		0																																																																											
Nb d'individus	374	N°1 au N°374, 373 français et 1 allemand																																																																											
Types d'individus	24	<table border="1"> <thead> <tr> <th>Répartition des types d'individus</th> <th>Nb</th> <th>% ind</th> </tr> </thead> <tbody> <tr><td>Beau-fils</td><td>2</td><td>0,5</td></tr> <tr><td>Beau-père</td><td>2</td><td>0,5</td></tr> <tr><td>Belle-mère</td><td>3</td><td>0,8</td></tr> <tr><td>Belle-sœur</td><td>1</td><td>0,3</td></tr> <tr><td>Cousine</td><td>2</td><td>0,5</td></tr> <tr><td>Employé</td><td>13</td><td>3,5</td></tr> <tr><td>Employée</td><td>27</td><td>7,2</td></tr> <tr><td>Épouse</td><td>80</td><td>21,4</td></tr> <tr><td>Femme (Chef)</td><td>21</td><td>5,6</td></tr> <tr><td>Fille</td><td>47</td><td>12,6</td></tr> <tr><td>Fils</td><td>62</td><td>16,6</td></tr> <tr><td>Frère</td><td>2</td><td>0,5</td></tr> <tr><td>Grand-mère</td><td>1</td><td>0,3</td></tr> <tr><td>Homme (Chef)</td><td>92</td><td>24,6</td></tr> <tr><td>Mère</td><td>3</td><td>0,8</td></tr> <tr><td>Neveu</td><td>1</td><td>0,3</td></tr> <tr><td>Nièce</td><td>1</td><td>0,3</td></tr> <tr><td>Pensionnaire</td><td>1</td><td>0,3</td></tr> <tr><td>Pensionnaire (F)</td><td>3</td><td>0,8</td></tr> <tr><td>Petit fils</td><td>4</td><td>1,1</td></tr> <tr><td>Petite fille</td><td>2</td><td>0,5</td></tr> <tr><td>Petite nièce</td><td>1</td><td>0,3</td></tr> <tr><td>Père</td><td>2</td><td>0,5</td></tr> <tr><td>Sœur</td><td>1</td><td>0,3</td></tr> </tbody> </table>	Répartition des types d'individus	Nb	% ind	Beau-fils	2	0,5	Beau-père	2	0,5	Belle-mère	3	0,8	Belle-sœur	1	0,3	Cousine	2	0,5	Employé	13	3,5	Employée	27	7,2	Épouse	80	21,4	Femme (Chef)	21	5,6	Fille	47	12,6	Fils	62	16,6	Frère	2	0,5	Grand-mère	1	0,3	Homme (Chef)	92	24,6	Mère	3	0,8	Neveu	1	0,3	Nièce	1	0,3	Pensionnaire	1	0,3	Pensionnaire (F)	3	0,8	Petit fils	4	1,1	Petite fille	2	0,5	Petite nièce	1	0,3	Père	2	0,5	Sœur	1	0,3
Répartition des types d'individus	Nb	% ind																																																																											
Beau-fils	2	0,5																																																																											
Beau-père	2	0,5																																																																											
Belle-mère	3	0,8																																																																											
Belle-sœur	1	0,3																																																																											
Cousine	2	0,5																																																																											
Employé	13	3,5																																																																											
Employée	27	7,2																																																																											
Épouse	80	21,4																																																																											
Femme (Chef)	21	5,6																																																																											
Fille	47	12,6																																																																											
Fils	62	16,6																																																																											
Frère	2	0,5																																																																											
Grand-mère	1	0,3																																																																											
Homme (Chef)	92	24,6																																																																											
Mère	3	0,8																																																																											
Neveu	1	0,3																																																																											
Nièce	1	0,3																																																																											
Pensionnaire	1	0,3																																																																											
Pensionnaire (F)	3	0,8																																																																											
Petit fils	4	1,1																																																																											
Petite fille	2	0,5																																																																											
Petite nièce	1	0,3																																																																											
Père	2	0,5																																																																											
Sœur	1	0,3																																																																											

		Caractéristique de l'emploi		
			Nb	% mén
		Divers	9	8,0
		Patron	52	46,0
		Patronne	7	6,2
Professions	76	Profession(s)		Nb
		Apprenti boucher		3
		Boucher		5
		Bouchère		2
		Boulangier		4
		Boulangère		1
		Bourrelier		2
		Bourrelier sellier		3
		Buraliste		1
		Cafetier		2
		Charcutier		2
		Charcutière		1
		Charretier		2
		Charron		1
		Coiffeur		2
		Commis épicier		2
		Cordonnier		2
		Couturière		2
		Cuisinier		1
		Cultivateur		1
		Desservant		1
		Docteur Médecin		1
		Domestique		31
		Employé		1
		Employé au chemin de fer		1
		Employé de commerce		3
		Employée des postes et télégraphe		1
		Épicier		1
		Épicière		2
		Épicière mercière		1
		Ferblantier		2
		Ferblantier et épicier		1
		Grainetier		2
Horloger		2		
Instituteur public		2		
Institutrice publique		4		

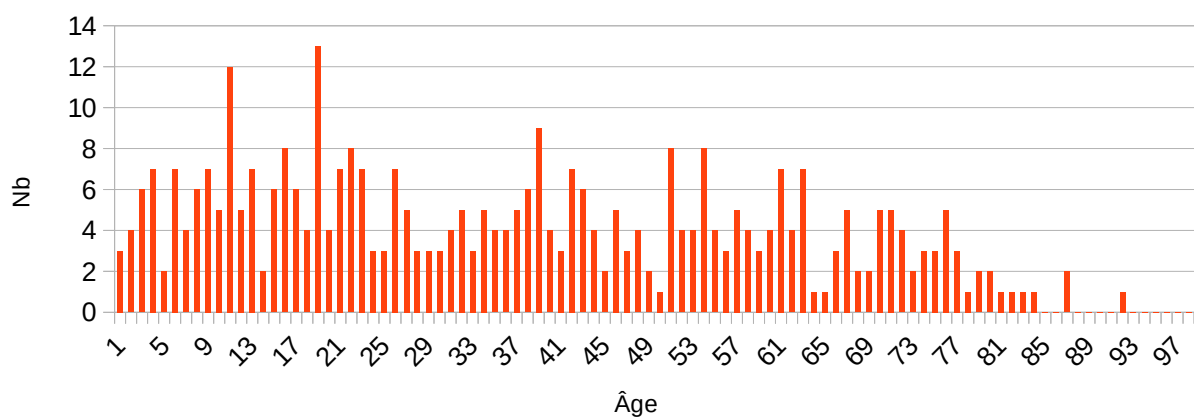
	Jardinier	4
	Journalier	5
	Lingère	1
	Maçon	1
	Maître d'hôtel	1
	Maîtresse d'hôtel	2
	Marchand de bois	1
	Marchand de charbon de bois	1
	Marchand de tissus	1
	Marchande de tissus	1
	Maréchal Ferrant	6
	Marinier	1
	Médecin	1
	Menuisier	3
	Mercièrè	1
	Modiste	1
	Négociant en bois et charbon	1
	Négociant en charbons et matériaux de construction	1
	Négociant en matériaux de construction	2
	Ouvrier bourrelier sellier	1
	Ouvrier charron	1
	Ouvrier maréchal ferrant	2
	Ouvrier plâtrier	1
	Ouvrier vigneron	1
	Pâtissier	1
	Peintre	1
	Pharmacien	1
	Professeur de piano	1
	Propriétaire	2
	Propriétaire agriculteur	1
	Propriétaire Vigneron	3
	Receveur buraliste	1
	Receveuse des Postes	1
	Religieuse Institutrice	5
	Sabotier épicier	1
	Sage-femme	1
	Serrurier	2
	Serrurier et marchand de fers	1
	Tailleur d'habits	1
	Tonnelier	3
	Vigneron	3

		Profession(s)			
			Sexe M	Sexe F	Total
		Nombre	113	52	165
		% / Nb Ind,	62,4	26,9	44,1
Lieux de naissance	82	Lieux de naissance		Nb	
		Aigueperse (63001)		2	
		Aschères-le-Marché (45009)		1	
		Assigny (18014)		1	
		Aubigny-sur-Nère (18015)		2	
		Bannay (18020)		1	
		Baule (45024)		3	
		Belleville-sur-Loire (18026)		1	
		Bignon-Mirabeau (le) (45032)		1	
		Boulleret (18032)		2	
		Bourges (18033)		3	
		Brinay (18036)		1	
		Bué (18039)		6	
		Cessy-les-Bois (58048)		1	
		Chapelotte (la) (18051)		1	
		Châteauneuf-du-Rhône (26085)		1	
		Châteauneuf-sur-Cher (18058)		1	
		Corvol-l'Orgueilleux (58085)		2	
		Cosne-Cours-sur-Loire (58086)		2	
		Coulonges-sur-Sarthe (61126)		1	
		Craponne-sur-Arzon (43080)		1	
		Crézancy-en-Sancerre (18079)		3	
		Dampierre-en-Crot (18084)		1	
		Entrains-sur-Nohain (58109)		1	
		Herry (18110)		4	
		Humbigny (18111)		1	
		Inconnu (00000)		27	
		Issoudun (36088)		2	
		Ivry-sur-Seine (94041)		1	
		Jars (18117)		4	
		Lamotte-Beuvron (41106)		1	
		Lognes (77258)		1	
		Loyère (la) (71265)		2	
Lunery (18133)		1			
Marseille (13055)		1			
Mehun-sur-Yèvre (18141)		1			

	Menestreau (58162)	1
	Menetou-Râtel (18144)	4
	Mesves-sur-Loire (58164)	1
	Missillac (44098)	1
	Montigny (18151)	3
	Montmarault (03186)	1
	Mutzig (67313)	1
	Ménétréol-sous-Sancerre (18146)	3
	Méry-ès-Bois (18149)	2
	Neuilly-en-Sancerre (18162)	1
	Neuvy-Deux-Clochers (18163)	1
	Neuvy-sur-Loire (58193)	1
	Noyer (le) (18168)	4
	Paris 10e (75010)	1
	Paris 17e (75017)	1
	Paris 18e (75018)	1
	Paris 3e (75003)	1
	Paris 8e (75008)	1
	Pougues-les-Eaux (58214)	1
	Saint-Amand-en-Puisaye (58227)	1
	Saint-Bouize (18200)	4
	Saint-Germain-des-Bois (58242)	1
	Saint-Martin-d'Auxigny (18223)	1
	Saint-Martin-des-Champs (18224)	1
	Saint-Pourçain-sur-Sioule (03254)	1
	Saint-Satur (18233)	206
	Sainte-Gemme-en-Sancerrois (18208)	6
	Sainte-Montaine (18227)	1
	Sancerre (18241)	11
	Sancoins (18242)	1
	Santranges (18243)	1
	Savigny-en-Sancerre (18246)	1
	Sens-Beaujeu (18249)	2
	Subligny (18256)	3
	Sury-en-Vaux (18258)	2
	Thaumiers (18261)	1
	Tracy-sur-Loire (58295)	2
	Vailly-sur-Sauldre (18269)	1
	Vallenay (18270)	1
	Varennes-sur-Allier (03298)	3
	Veaugues (18272)	1

		Venizy (89436)	1		
		Verdigny (18274)	1		
		Villabon (18282)	1		
		Villegenon (18284)	1		
		Vinon (18287)	1		
		Île-Bouchard (I') (37119)	2		
		Lieu(x) de naissance			
		Nb	Sexe M	Sexe F	
		Total	%		
		Saint-Satur	108	98	
		Cher hors Saint-Satur	41	53	
		Nièvre	8	6	
		Paris, région parisienne	3	4	
		Autres	21	32	
		Total	181	193	
			374	100	
Âge Écart d'âge max. entre les individus d'un ménage : 83 ans		Âge	Sexe F	Sexe M	Sexe F+M
		Âge Min	3m	7m	3m
		né(e) en	1901	1901	1901
		Âge Max	91 ans	86 ans	91 ans
		né (e) en	1810	1815	1810
		Âge Moyen	36,5 ans	35,1 ans	35,8 ans
		Écart Type	22,5	23,5	23,0
		Nombre d'Individus	193	181	374
		Âge < 16 ans	42	49	91
			21,8 %	27,1 %	24,3 %
		Âge > 55 ans	46	44	90
			23,8 %	24,3 %	24,1 %

Âge de la population



1^{er} Prénoms
(Nb > 2)

127

Prénoms	Nb
Marie	70
Louis	21
Paul	12
Eugène	11
Louise	11
Henri	10
Pierre	10
Emile	7
Etienne	7
Auguste	6
Jeanne	6
Augustine	5
François	5
Gustave	5
Jean	5
Jules	5
Marguerite	5
Maurice	5
Berthe	4
Charles	4
Edouard	4
Eugénie	4
Fernande	4
Françoise	4
Léon	4

		Pauline	4
		Thérèse	4
		Aline	3
Patronymes (Nb > 2)	178	Patronymes H/F	Nb
		GALOPIN	15
		DUGENNE	12
		BAILLY	9
		BOUCHARD	8
		CANTIN	8
		DUBOIS	7
		FOUCHARD	7
		GUIBLAIN	6
		LESIMPLE	6
		RAVEAU	6
		RICARD	6
		BEAUVOIS	5
		DEGUINGAND	5
		MOINDROT	5
		NEVEU	5
		PINARD	5
		RIFFET	5
		BEDU	4
		BERTHOLIN	4
		CHIGOT	4
		GARSONNIN	4
		HUBERT	4
		MARTIN	4
		MAURICE	4
		MILLÉRIOUX	4
		MOUILLON	4
		RANTIEN	4
		BOURGEOIS	3
		CROCHET	3
DOUCET	3		
FRELAT	3		
GODON	3		
GROSLIER	3		
LOGNON	3		
LOISON	3		
LÉGÉRET	3		

		PETIT	3
		POISSON	3
		POUILLOT	3
		ROBILLARD	3
Patronymes à la naissance des femmes mariées : (Nb > 1)	1	Un patronyme	
Recherche des 374 habitants de 1901 dans les autres recensements			
Recensement de 1876		Nb	%
Bourg (Bourg le)		99	84,6
Fontenay (Village de)		5	4,3
Saint Thibault (Village de)		13	11,1
Total		117	100,0
Pourcentage des présents de 1901 dans le recensement de 1876			31,3
Recensement de 1891		Nb	%
Bourg (Bourg le)		187	93,5
Fontenay (Village de)		7	3,5
Mivoie (Village de la)		2	1,0
Saint Thibault (Village de)		4	2,0
Total		200	100,0
Pourcentage des présents de 1901 dans le recensement de 1891			53,5
Recensement de 1901		Nb	%
Habitants présents dans d'autres recensements		307	82,1
Habitants non présents dans d'autres recensements		67	17,9
Recensement de 1906		Nb	%
Belle Fontaine à Fontenay (Rue de la)		2	0,8
Chappes (Rue de)		3	1,2
Commerce (Rue du)		203	81,2
Gare du Canal (Rue du)		2	0,8
Grande Rue à Saint Satur (Rue)		28	11,2
Pont de Pierre (Route du)		5	2,0
Ponts à Saint Thibault (Rue des)		2	0,8
Ronde (Rue de la)		5	2,0
Total		250	100,0
Pourcentage des présents de 1901 dans le recensement de 1906			66,8

Recensement de 1911	Nb	%
Belle Fontaine à Fontenay (Rue de la)	2	1,1
Chappes (Rue de)	3	1,7
Commerce (Rue du)	141	80,6
Grande Rue à Saint Satur (Rue)	8	4,6
Hôpital (Rue de l')	2	1,1
Paul Cannier (Rue)	7	4,0
Petit Méniou (Rue du)	1	0,6
Ponts à Saint Thibault (Rue des)	5	2,9
Porte de Sancerre (Route)	4	2,3
Quai de la Loire à Saint Thibault (Rue)	2	1,1
Total	175	100,0
Pourcentage des présents de 1901 dans le recensement de 1911		46,8

Recensement de 1921	Nb	%
Basse des Moulins (Rue)	2	1,7
Blanchisseuses à Fontenay (Rue des)	1	0,8
Chappes (Rue de)	5	4,2
Commerce (Rue du)	80	67,2
Fontenay à Fontenay (Route de)	2	1,7
Grande Rue à Saint Satur (Rue)	12	10,1
Hôpital (Rue de l')	2	1,7
Paul Cannier (Rue)	4	3,4
Petit Méniou (Rue du)	1	0,8
Pont de Pierre (Route du)	2	1,7
Port du canal (Lieu-dit)	3	2,5
Porte de Sancerre (Route)	4	3,4
Puits Taupin (Rue du)	1	0,8
Total	119	100,0
Pourcentage des présents de 1901 dans le recensement de 1921		31,8

Recensement de 1926	Nb	%
Basse des Moulins (Rue)	2	2,1
Blanchisseuses à Fontenay (Rue des)	1	1,0
Chappes (Rue de)	2	2,1
Commerce (Rue du)	63	65,6
Fontenay à Fontenay (Route de)	1	1,0
Grande Rue à Saint Satur (Rue)	8	8,3
Hôpital (Rue de l')	2	2,1
Moulin à Fontenay (Rue du)	1	1,0
Paul Cannier (Rue)	2	2,1
Petit Méniiau (Rue du)	1	1,0
Pont de Pierre (Route du)	2	2,1
Ponts à Saint Thibault (Rue des)	3	3,1
Porte de Sancerre (Route)	4	4,2
Puits Taupin (Rue du)	1	1,0
Quai du canal à Saint Thibault (Rue)	3	3,1
Total	96	100,0
Pourcentage des présents de 1901 dans le recensement de 1926		25,7

Recensement de 1931	Nb	%
Bannay (Route de)	2	2,7
Basse des Moulins (Rue)	1	1,4
Chappes (Rue de)	2	2,7
Commerce (Rue du)	44	60,3
Folie (Route de la)	1	1,4
Fontenay à Fontenay (Route de)	1	1,4
François Elie Dugenne à Saint Thibault (Rue)	1	1,4
Grande Rue à Saint Satur (Rue)	6	8,2
Hôpital (Rue de l')	1	1,4
Paul Cannier (Rue)	1	1,4
Petit Méniiau (Rue du)	2	2,7
Pont de Pierre (Route du)	1	1,4
Ponts à Saint Thibault (Rue des)	4	5,5
Porte de Sancerre (Route)	5	6,8
Roc à Fontenay (Rue du)	1	1,4
Total	73	100,0
Pourcentage des présents de 1901 dans le recensement de 1931		19,5

Recensement de 1936	Nb	%
Bannay (Route de)	2	3,3
Basse des Moulins (Rue)	2	3,3
Blanchisseuses à Fontenay (Rue des)	1	1,7
Chappes (Rue de)	2	3,3
Commerce (Rue du)	36	60,0
Folie (Route de la)	1	1,7
Fontenay à Fontenay (Route de)	1	1,7
François Elie Dugenne à Saint Thibault (Rue)	1	1,7
Grande Rue à Saint Satur (Rue)	4	6,7
Paul Cannier (Rue)	1	1,7
Petit Méniau (Rue du)	1	1,7
Ponts à Saint Thibault (Rue des)	5	8,3
Porte de Sancerre (Route)	3	5,0
Total	60	100,0
Pourcentage des présents de 1901 dans le recensement de 1936		16,0

Recensement de 1946	Nb	%
Bannay (Route de)	2	5,3
Blanchisseuses à Fontenay (Rue des)	2	5,3
Chappes (Rue de)	1	2,6
Commerce (Rue du)	23	60,5
Grande Rue à Saint Satur (Rue)	3	7,9
Ménétréol (Route de)	2	5,3
Paul Cannier (Rue)	1	2,6
Ponts à Saint Thibault (Rue des)	1	2,6
Porte de Sancerre (Route)	3	7,9
Total	38	100,0
Pourcentage des présents de 1901 dans le recensement de 1946		10,2

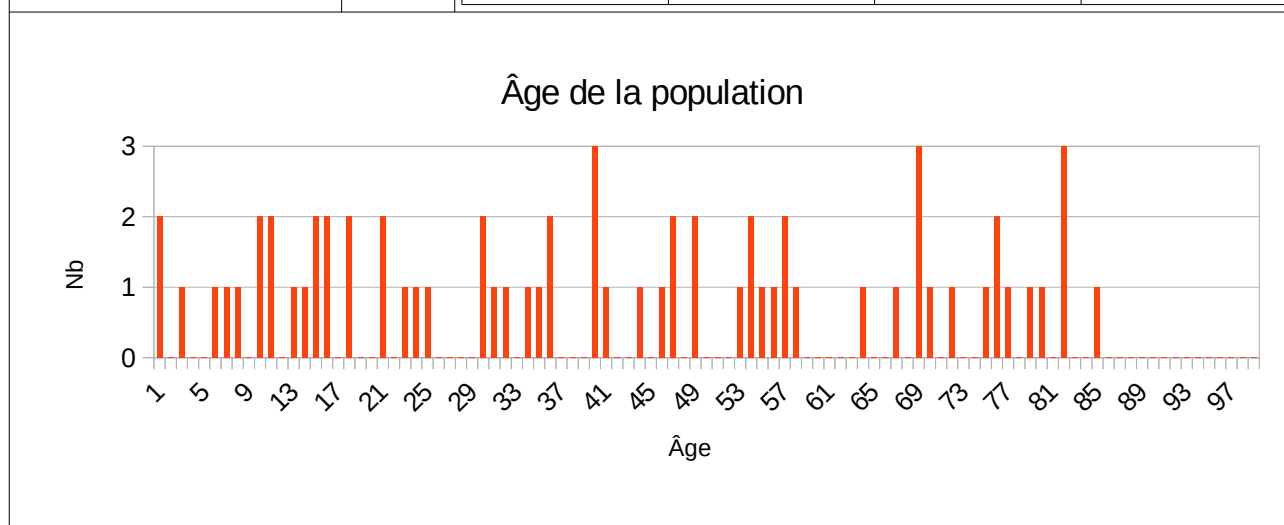
Observations :

Crèle à Fontenay (Rue de la)

Désignation	Nombre	Recensement 1901 (ST07) Saint-Satur				
Folio	3	N°60 au N°62,				
Nb de maisons occupées	19	N°431 au N° 449,				
		Nombre de ménages par maison		Nb	%	
		1 ménage par maison		17	89,5	
		2 ménages par maison		2	10,5	
Nb de ménages	21	N°547 au N°567, mén : Ménage, ind. : Individu				
		Nb de personnes par ménage		Nb	% mén	% ind
		1 personne		4	19,0	6,1
		2 personnes		7	33,3	21,2
		3 personnes		3	14,3	13,6
		4 personnes		1	4,8	6,1
		5 personnes		3	14,3	22,7
		6 personnes		1	4,8	9,1
		7 personnes		2	9,5	21,2
		Nb de générations par ménage		Nb	% mén	
		1 génération : époux		11	52,4	
		2 généré. : époux, enfants		7	33,3	
		2 généré. : époux, parents		0	0,0	
		2 généré. : époux, petit-enfants		0	0,0	
		3 généré. : époux, parents, enfants		1	4,8	
		3 généré. : époux, enfants, petit-enfants		2	9,5	
		4 généré. : époux, parents, enfants, petits-enfants		0	0,0	
		Nb de ménages		Nb	% mén	
		- ayant des employés		1	4,8	
		- ayant des pensionnaires		0	0,0	
	Homme (Chef) et Épouse	Homme (Chef) sans Épouse	Femme (Chef) ou Veuve			
Nb	14	1	6			
%	66,7	4,8	28,6			
avec enfant(s) < 18 ans		0	0			

		<table border="1"> <thead> <tr> <th colspan="2">Couple non marié</th> <th>Nb</th> </tr> </thead> <tbody> <tr> <td>Homme et femme</td> <td></td> <td>0</td> </tr> <tr> <td>Deux femmes</td> <td></td> <td>0</td> </tr> <tr> <td>Deux hommes</td> <td></td> <td>0</td> </tr> </tbody> </table>	Couple non marié		Nb	Homme et femme		0	Deux femmes		0	Deux hommes		0																																												
Couple non marié		Nb																																																								
Homme et femme		0																																																								
Deux femmes		0																																																								
Deux hommes		0																																																								
Nb d'individus	66	N°1779 au N°1844, tous français																																																								
Types d'individus	9	<table border="1"> <thead> <tr> <th colspan="2">Répartition des types d'individus</th> <th>Nb</th> <th>% ind</th> </tr> </thead> <tbody> <tr> <td>Employée</td> <td></td> <td>1</td> <td>1,5</td> </tr> <tr> <td>Épouse</td> <td></td> <td>14</td> <td>21,2</td> </tr> <tr> <td>Femme (Chef)</td> <td></td> <td>6</td> <td>9,1</td> </tr> <tr> <td>Fille</td> <td></td> <td>19</td> <td>28,8</td> </tr> <tr> <td>Fils</td> <td></td> <td>8</td> <td>12,1</td> </tr> <tr> <td>Homme (Chef)</td> <td></td> <td>15</td> <td>22,7</td> </tr> <tr> <td>Mère</td> <td></td> <td>1</td> <td>1,5</td> </tr> <tr> <td>Petit fils</td> <td></td> <td>1</td> <td>1,5</td> </tr> <tr> <td>Petite fille</td> <td></td> <td>1</td> <td>1,5</td> </tr> </tbody> </table> <table border="1"> <thead> <tr> <th colspan="2">Caractéristique de l'emploi</th> <th>Nb</th> <th>% mén</th> </tr> </thead> <tbody> <tr> <td>Divers</td> <td></td> <td>4</td> <td>19,0</td> </tr> <tr> <td>Patron</td> <td></td> <td>12</td> <td>57,1</td> </tr> <tr> <td>Patronne</td> <td></td> <td>3</td> <td>14,3</td> </tr> </tbody> </table>	Répartition des types d'individus		Nb	% ind	Employée		1	1,5	Épouse		14	21,2	Femme (Chef)		6	9,1	Fille		19	28,8	Fils		8	12,1	Homme (Chef)		15	22,7	Mère		1	1,5	Petit fils		1	1,5	Petite fille		1	1,5	Caractéristique de l'emploi		Nb	% mén	Divers		4	19,0	Patron		12	57,1	Patronne		3	14,3
Répartition des types d'individus		Nb	% ind																																																							
Employée		1	1,5																																																							
Épouse		14	21,2																																																							
Femme (Chef)		6	9,1																																																							
Fille		19	28,8																																																							
Fils		8	12,1																																																							
Homme (Chef)		15	22,7																																																							
Mère		1	1,5																																																							
Petit fils		1	1,5																																																							
Petite fille		1	1,5																																																							
Caractéristique de l'emploi		Nb	% mén																																																							
Divers		4	19,0																																																							
Patron		12	57,1																																																							
Patronne		3	14,3																																																							
Professions	8	<table border="1"> <thead> <tr> <th colspan="2">Profession(s)</th> <th>Nb</th> </tr> </thead> <tbody> <tr> <td>Blanchisseuse</td> <td></td> <td>3</td> </tr> <tr> <td>Domestique</td> <td></td> <td>1</td> </tr> <tr> <td>Employé</td> <td></td> <td>1</td> </tr> <tr> <td>Journalier</td> <td></td> <td>2</td> </tr> <tr> <td>Lingère</td> <td></td> <td>1</td> </tr> <tr> <td>Propriétaire Vigneron</td> <td></td> <td>8</td> </tr> <tr> <td>Propriétaire agriculteur</td> <td></td> <td>1</td> </tr> <tr> <td>Vigneron</td> <td></td> <td>5</td> </tr> </tbody> </table> <table border="1"> <thead> <tr> <th colspan="4">Profession(s)</th> </tr> <tr> <th></th> <th>Sexe M</th> <th>Sexe F</th> <th>Total</th> </tr> </thead> <tbody> <tr> <td>Nombre</td> <td>17</td> <td>5</td> <td>22</td> </tr> <tr> <td>% / Nb Ind,</td> <td>70,8</td> <td>11,9</td> <td>33,3</td> </tr> </tbody> </table>	Profession(s)		Nb	Blanchisseuse		3	Domestique		1	Employé		1	Journalier		2	Lingère		1	Propriétaire Vigneron		8	Propriétaire agriculteur		1	Vigneron		5	Profession(s)					Sexe M	Sexe F	Total	Nombre	17	5	22	% / Nb Ind,	70,8	11,9	33,3													
Profession(s)		Nb																																																								
Blanchisseuse		3																																																								
Domestique		1																																																								
Employé		1																																																								
Journalier		2																																																								
Lingère		1																																																								
Propriétaire Vigneron		8																																																								
Propriétaire agriculteur		1																																																								
Vigneron		5																																																								
Profession(s)																																																										
	Sexe M	Sexe F	Total																																																							
Nombre	17	5	22																																																							
% / Nb Ind,	70,8	11,9	33,3																																																							
Lieux de naissance	11	<table border="1"> <thead> <tr> <th colspan="2">Lieux de naissance</th> <th>Nb</th> </tr> </thead> <tbody> <tr> <td>Crézancy-en-Sancerre (18079)</td> <td></td> <td>1</td> </tr> <tr> <td>Inconnu (00000)</td> <td></td> <td>1</td> </tr> <tr> <td>Jars (18117)</td> <td></td> <td>1</td> </tr> <tr> <td>Neuilly-en-Sancerre (18162)</td> <td></td> <td>1</td> </tr> </tbody> </table>	Lieux de naissance		Nb	Crézancy-en-Sancerre (18079)		1	Inconnu (00000)		1	Jars (18117)		1	Neuilly-en-Sancerre (18162)		1																																									
Lieux de naissance		Nb																																																								
Crézancy-en-Sancerre (18079)		1																																																								
Inconnu (00000)		1																																																								
Jars (18117)		1																																																								
Neuilly-en-Sancerre (18162)		1																																																								

		<table border="1"> <tr><td>Paris 9e (75009)</td><td>1</td></tr> <tr><td>Saint-Laurent-l'Abbaye (58248)</td><td>1</td></tr> <tr><td>Saint-Satur (18233)</td><td>54</td></tr> <tr><td>Sancerre (18241)</td><td>1</td></tr> <tr><td>Sury-en-Vaux (18258)</td><td>1</td></tr> <tr><td>Varzy (58304)</td><td>1</td></tr> <tr><td>Veaugues (18272)</td><td>3</td></tr> </table>	Paris 9e (75009)	1	Saint-Laurent-l'Abbaye (58248)	1	Saint-Satur (18233)	54	Sancerre (18241)	1	Sury-en-Vaux (18258)	1	Varzy (58304)	1	Veaugues (18272)	3																																			
Paris 9e (75009)	1																																																		
Saint-Laurent-l'Abbaye (58248)	1																																																		
Saint-Satur (18233)	54																																																		
Sancerre (18241)	1																																																		
Sury-en-Vaux (18258)	1																																																		
Varzy (58304)	1																																																		
Veaugues (18272)	3																																																		
		<table border="1"> <thead> <tr><th colspan="5">Lieu(x) de naissance</th></tr> <tr><th>Nb</th><th>Sexe M</th><th>Sexe F</th><th>Total</th><th>%</th></tr> </thead> <tbody> <tr><td>Saint-Satur</td><td>20</td><td>34</td><td>54</td><td>81,8</td></tr> <tr><td>Cher hors Saint-Satur</td><td>2</td><td>6</td><td>8</td><td>12,1</td></tr> <tr><td>Nièvre</td><td>1</td><td>1</td><td>2</td><td>3,0</td></tr> <tr><td>Paris, région parisienne</td><td>1</td><td>0</td><td>1</td><td>1,5</td></tr> <tr><td>Autres</td><td>0</td><td>1</td><td>1</td><td>1,5</td></tr> <tr><td>Total</td><td>24</td><td>42</td><td>66</td><td>100,0</td></tr> </tbody> </table>	Lieu(x) de naissance					Nb	Sexe M	Sexe F	Total	%	Saint-Satur	20	34	54	81,8	Cher hors Saint-Satur	2	6	8	12,1	Nièvre	1	1	2	3,0	Paris, région parisienne	1	0	1	1,5	Autres	0	1	1	1,5	Total	24	42	66	100,0									
Lieu(x) de naissance																																																			
Nb	Sexe M	Sexe F	Total	%																																															
Saint-Satur	20	34	54	81,8																																															
Cher hors Saint-Satur	2	6	8	12,1																																															
Nièvre	1	1	2	3,0																																															
Paris, région parisienne	1	0	1	1,5																																															
Autres	0	1	1	1,5																																															
Total	24	42	66	100,0																																															
<p>Âge</p> <p>Écart d'âge max. entre les individus d'un ménage : 65 ans</p>		<table border="1"> <thead> <tr><th>Âge</th><th>Sexe F</th><th>Sexe M</th><th>Sexe F+M</th></tr> </thead> <tbody> <tr><td>Âge Min</td><td>2 ans</td><td>1 mois</td><td>1 mois</td></tr> <tr><td>né(e) en</td><td>1899</td><td>1901</td><td>1901</td></tr> <tr><td>Âge Max</td><td>84 ans</td><td>78 ans</td><td>84 ans</td></tr> <tr><td>né (e) en</td><td>1817</td><td>1823</td><td>1817</td></tr> <tr><td>Âge Moyen</td><td>39,2 ans</td><td>42,5 ans</td><td>40,4 ans</td></tr> <tr><td>Écart Type</td><td>26</td><td>24,2</td><td>25,2</td></tr> <tr><td rowspan="2">Nombre d'Individus</td><td>42</td><td>24</td><td>66</td></tr> <tr><td>63,6 %</td><td>36,4 %</td><td>100,0 %</td></tr> <tr><td rowspan="2">Âge < 16 ans</td><td>11</td><td>5</td><td>16</td></tr> <tr><td>26,2 %</td><td>20,8 %</td><td>24,2 %</td></tr> <tr><td rowspan="2">Âge > 55 ans</td><td>12</td><td>8</td><td>20</td></tr> <tr><td>28,6 %</td><td>33,3 %</td><td>30,3 %</td></tr> </tbody> </table>	Âge	Sexe F	Sexe M	Sexe F+M	Âge Min	2 ans	1 mois	1 mois	né(e) en	1899	1901	1901	Âge Max	84 ans	78 ans	84 ans	né (e) en	1817	1823	1817	Âge Moyen	39,2 ans	42,5 ans	40,4 ans	Écart Type	26	24,2	25,2	Nombre d'Individus	42	24	66	63,6 %	36,4 %	100,0 %	Âge < 16 ans	11	5	16	26,2 %	20,8 %	24,2 %	Âge > 55 ans	12	8	20	28,6 %	33,3 %	30,3 %
Âge	Sexe F	Sexe M	Sexe F+M																																																
Âge Min	2 ans	1 mois	1 mois																																																
né(e) en	1899	1901	1901																																																
Âge Max	84 ans	78 ans	84 ans																																																
né (e) en	1817	1823	1817																																																
Âge Moyen	39,2 ans	42,5 ans	40,4 ans																																																
Écart Type	26	24,2	25,2																																																
Nombre d'Individus	42	24	66																																																
	63,6 %	36,4 %	100,0 %																																																
Âge < 16 ans	11	5	16																																																
	26,2 %	20,8 %	24,2 %																																																
Âge > 55 ans	12	8	20																																																
	28,6 %	33,3 %	30,3 %																																																



1 ^{er} Prénoms (Nb > 1)	39	Prénoms	
		Marie	Nb 13
		Louis	3
		Léon	3
		Pierre	3
		Auguste	2
		Etienne	2
		Françoise	2
		Genefort	2
		Madeleine	2
		Paul	2
		Rosalie	2
		Thérèse	2
		Victoire	2
Patronymes (Nb > 1)	29	Patronymes H/F	
		AGOGUÉ	Nb 8
		BOULAY	8
		BERTHEAU	6
		BOISBEAU	5
		GRESSIN	4
		BAILLY	3
		LAPORTE	3
		LAURENT	3
		NEVEU	3
		CANTIN	2
		FOUCHARD	2
		TURPIN	2
Patronymes à la naissance des femmes mariées : (Nb > 1)	0	Aucun patronyme	
Recherche des 66 habitants de 1901 dans les autres recensements			
Recensement de 1876		Nb	%
Bourg (Bourg le)		3	7,7
Fontenay (Village de)		36	92,3
Total		39	100,0
Pourcentage des présents de 1901 dans le recensement de 1876			59,0

Recensement de 1891	Nb	%
Fontenay (Village de)	50	100,0
Total	50	100,0
Pourcentage des présents de 1901 dans le recensement de 1891		75,6
Recensement de 1901	Nb	%
Habitants présents dans d'autres recensements	61	92,4
Habitants non présents dans d'autres recensements	5	7,6
Recensement de 1906	Nb	%
Crèle à Fontenay (Rue de la)	46	92,0
Moulin à Fontenay (Rue du)	4	8,0
Total	50	100,0
Pourcentage des présents de 1901 dans le recensement de 1906		75,6
Recensement de 1911	Nb	%
Crèle à Fontenay (Rue de la)	30	96,8
Moulin à Fontenay (Rue du)	1	3,2
Total	31	100,0
Pourcentage des présents de 1901 dans le recensement de 1911		47,0
Recensement de 1921	Nb	%
Crèle à Fontenay (Rue de la)	17	100,0
Total	17	100,0
Pourcentage des présents de 1901 dans le recensement de 1921		25,8
Recensement de 1926	Nb	%
Crèle à Fontenay (Rue de la)	10	71,4
Petit Méniiau (Rue du)	2	14,3
Roc à Fontenay (Rue du)	2	14,3
Total	14	100,0
Pourcentage des présents de 1901 dans le recensement de 1926		21,2
Recensement de 1931	Nb	%
Blanchisseuses à Fontenay (Rue des)	1	10,0
Crèle à Fontenay (Rue de la)	7	70,0
Roc à Fontenay (Rue du)	2	20,0
Total	10	100,0
Pourcentage des présents de 1901 dans le recensement de 1931		15,2

Recensement de 1936	Nb	%
Crèle à Fontenay (Rue de la)	5	71,4
Roc à Fontenay (Rue du)	2	28,6
Total	7	100,0
Pourcentage des présents de 1901 dans le recensement de 1936		10,6

Recensement de 1946	Nb	%
Blanchisseuses à Fontenay (Rue des)	2	40,0
Crèle à Fontenay (Rue de la)	1	20,0
Roc à Fontenay (Rue du)	2	40,0
Total	5	100,0
Pourcentage des présents de 1901 dans le recensement de 1946		7,6

Observations :

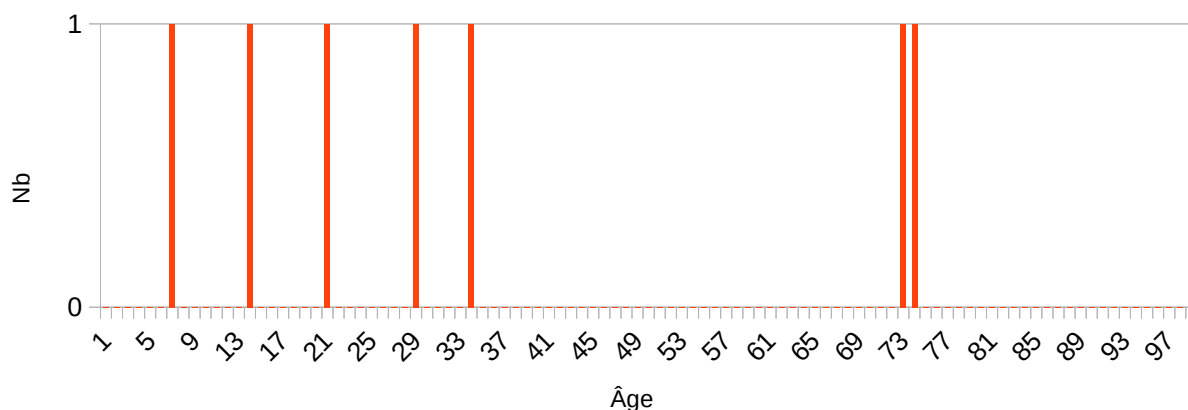
Crot Boucan (Lieu-dit le)

Désignation	Nombre	Recensement 1901 (ST08) Saint-Satur					
Folio	1	N°66,					
Nb de maisons occupées	2	N°484 au N°485,					
		Nombre de ménages par maison		Nb	%		
		1 ménage par maison		2	100,0		
		2 ménages par maison		0	0,0		
Nb de ménages	2	N°602 au N°603, mén : Ménage, ind. : Individu					
		Nb de personnes par ménage		Nb	% mén	% ind	
		1 personne		0	0,0	0,0	
		2 personnes		0	0,0	0,0	
		3 personnes		1	50,0	42,9	
		4 personnes		1	50,0	57,1	
		Nb de générations par ménage		Nb	% mén		
		1 génération : époux		1	50,0		
		2 génér. : époux, enfants		1	50,0		
		2 génér. : époux, parents		0	0,0		
		2 génér. : époux, petit-enfants		0	0,0		
		3 génér. : époux, parents, enfants		0	0,0		
		3 génér. : époux, enfants, petit-enfants		0	0,0		
		4 génér. : époux, parents, enfants, petits-enfants		0	0,0		
		Nb de ménages		Nb	% mén		
		- ayant des employés		1	50,0		
		- ayant des pensionnaires		0	0,0		
				Homme (Chef) et Épouse	Homme (Chef) sans Épouse	Femme (Chef) ou Veuve	
				Nb	2	0	0
				%	100,0	0,0	0,0
		avec enfant(s) < 18 ans	0	0			
		Couple non marié		Nb			
		Homme et femme		0			
		Deux femmes		0			
		Deux hommes		0			

Nb d'individus	7	N°1963 au N°1969, tous français					
Types d'individus	5	Répartition des types d'individus		Nb	% ind		
		Employé		1	14,3		
		Employée		1	14,3		
		Épouse		2	28,6		
		Fille		1	14,3		
		Homme (Chef)		2	28,6		
		Caractéristique de l'emploi		Nb	% mén		
		Patron		0	0		
Patronne		0	0				
Professions	4	Profession(s)		Nb			
		Domestique		2			
		Employé au chemin de fer		1			
		Garde barrière		1			
		Garde particulier		1			
		Profession(s)					
			Sexe M	Sexe F	Total		
		Nombre	3	2	5		
		% / Nb Ind,	100,0	50,0	71,4		
		Lieux de naissance	6	Lieux de naissance		Nb	
Entrains-sur-Nohain (58109)				1			
Myennes (58187)				1			
Saint-Satur (18233)				2			
Suilly-la-Tour (58281)				1			
Sury-en-Vaux (18258)				1			
Étais-la-Sauvin (89158)				1			
Lieu(x) de naissance							
	Nb			Sexe M	Sexe F	Total	%
Saint-Satur	0			2	2	2	28,6
Cher hors Saint-Satur	0			1	1	1	14,3
Nièvre	3			0	3	3	42,9
Paris, région parisienne	0			0	0	0	0,0
Autres	0			1	1	1	14,3
Total	3			4	7	7	100,0

Âge	Écart d'âge max. entre les individus d'un ménage : 60 ans	Âge	Sexe F	Sexe M	Sexe F+M
		Âge Min	6 ans	13 ans	6 ans
né(e) en	1895	1888	1895		
Âge Max	72 ans	73 ans	88 ans		
né (e) en	1813	1828	1813		
Âge Moyen	31,5 ans	39,7 ans	35,0 ans		
Écart Type	28,5	30,5	27,1		
Nombre d'Individus	4	3	7		
	57,1 %	42,9 %	100,0 %		
Âge < 16 ans	1	1	2		
	25 %	33,3 %	28,6 %		
Âge > 55 ans	1	1	2		
	25 %	33,3 %	28,6 %		

Âge de la population



1 ^{er} Prénoms (Nb > 1)	6	Prénoms	Nb
		Marie	2
Patronymes (Nb > 1)	6	Patronymes H/F	Nb
		TURPIN	2
Patronymes à la naissance des femmes mariées : (Nb > 1)	0	Aucun patronyme	

Recherche des 7 habitants de 1901 dans les autres recensements

Recensement de 1876	Nb	%
Bourg (Bourg le)	1	100,0
Total	1	100,0
Pourcentage des présents de 1901 dans le recensement de 1876		14,3
Recensement de 1891	Nb	%
Crot Boucan (Lieu-dit le)	2	100,0
Total	2	100,0
Pourcentage des présents de 1901 dans le recensement de 1891		28,6
Recensement de 1901	Nb	%
Habitants présents dans d'autres recensements	3	42,9
Habitants non présents dans d'autres recensements	4	57,1
Recensement de 1906	Nb	%
Crot Boucan (Lieu-dit le)	1	100,0
Total	1	100,0
Pourcentage des présents de 1901 dans le recensement de 1906		14,3
Recensement de 1911	Nb	%
Crot Boucan (Lieu-dit le)	1	100,0
Total	1	100,0
Pourcentage des présents de 1901 dans le recensement de 1911		14,3
Recensement de 1921	Nb	%
Total	0	0,0
Pourcentage des présents de 1901 dans le recensement de 1921		0,0
Recensement de 1926	Nb	%
Total	0	0,0
Pourcentage des présents de 1901 dans le recensement de 1926		0,0
Recensement de 1931	Nb	%
Total	0	0,0
Pourcentage des présents de 1901 dans le recensement de 1931		0,0
Recensement de 1936	Nb	%
Total	0	0,0
Pourcentage des présents de 1901 dans le recensement de 1936		0,0
Recensement de 1946	Nb	%
Total	0	0,0
Pourcentage des présents de 1901 dans le recensement de 1946		0

Observations :

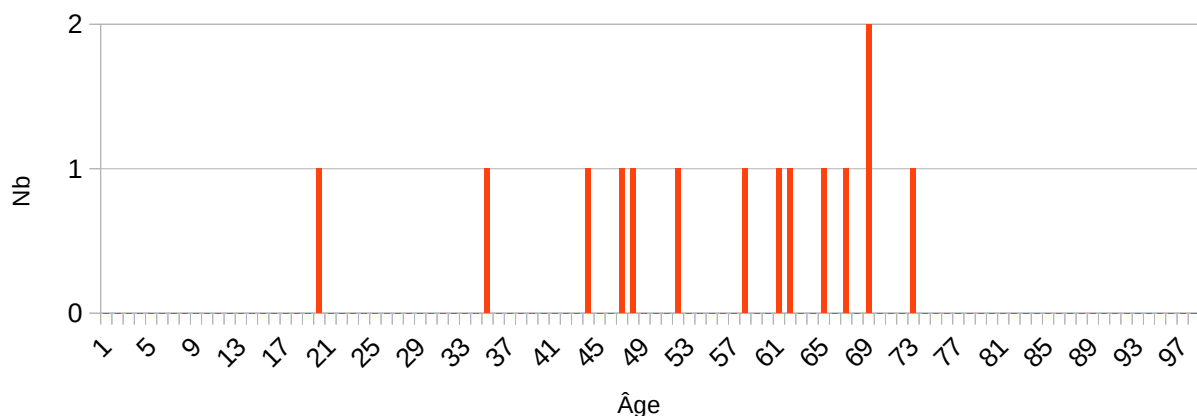
Folie (Rue de la)

Désignation	Nombre	Recensement 1901 (ST10) Saint-Satur				
Folio	1	N°21,				
Nb de maisons occupées	6	N°138 au N°143,				
		Nombre de ménages par maison		Nb	%	
		1 ménage par maison		6	100,0	
		2 ménages par maison		0	0,0	
Nb de ménages	6	N°188 au N°193, mén : Ménage, ind. : Individu				
		Nb de personnes par ménage		Nb	% mén	% ind
		1 personne		0	0,0	0,0
		2 personnes		4	66,7	57,1
		3 personnes		2	33,3	43,9
		Nb de générations par ménage		Nb	% mén	
		1 génération : époux		4	66,7	
		2 géné. : époux, enfants		2	33,3	
		2 géné. : époux, parents		0	0,0	
		2 géné. : époux, petit-enfants		0	0,0	
		3 géné. : époux, parents, enfants		0	0,0	
		3 géné. : époux, enfants, petit-enfants		0	0,0	
		4 géné. : époux, parents, enfants, petits-enfants		0	0,0	
		Nb de ménages		Nb	% mén	
		- ayant des employés		0	0,0	
		- ayant des pensionnaires		0	0,0	
				Homme (Chef) et Épouse	Homme (Chef) sans Épouse	Femme (Chef) ou Veuve
		Nb	6	0	0	
		%	100,0	0,0	0,0	
		avec enfant(s) < 18 ans		0	0	
		Couple non marié		Nb		
Homme et femme		0				
Deux femmes		0				
Deux hommes		0				
Nb d'individus	14	N°602 au N°615, tous français				

Types d'individus	3	Répartition des types d'individus		Nb	% ind	
		Épouse		6	42,9	
		Fils		2	14,3	
		Homme (Chef)		6	42,9	
		Caractéristique de l'emploi		Nb	% mén	
		Patron		0	0	
		Patronne		0	0	
Professions	2	Profession(s)		Nb		
		Propriétaire Vigneron		5		
		Vigneron		2		
		Profession(s)				
			Sexe M	Sexe F	Total	
		Nombre	7	0	7	
		% / Nb Ind,	87,5	0,0	50,0	
Lieux de naissance	3	Lieux de naissance		Nb		
		Bannay (18020)		1		
		Saint-Satur (18233)		12		
		Savigny-en-Sancerre (18246)		1		
		Lieu(x) de naissance				
		Nb	Sexe M	Sexe F	Total	%
		Saint-Satur	7	5	12	85,7
		Cher hors Saint-Satur	1	1	2	14,3
		Nièvre	0	0	0	0,0
		Paris, région parisienne	0	0	0	0,0
		Autres	0	0	0	0,0
Total	8	6	14	100,0		

Âge Écart d'âge max. entre les individus d'un ménage : 32 ans	Âge	Sexe F	Sexe M	Sexe F+M
	Âge Min	43 ans	19 ans	19 ans
	né(e) en	1858	1882	1882
	Âge Max	68 ans	72 ans	72 ans
	né (e) en	1833	1829	1829
	Âge Moyen	56,5 ans	52,1 ans	54,0 ans
	Écart Type	10,0	18,3	15,0
	Nombre d'Individus	6	8	14
		42,9 %	57,1 %	100,0 %
	Âge < 16 ans	0	0	0
	0,0 %	0,0 %	0,0 %	
Âge > 55 ans	4	4	8	
	66,7 %	50,0 %	57,1 %	

Âge de la population



1^{er} Prénoms (Nb > 1)	9	Prénoms	
		Marie	4
		Etienne	2
		Paul	2
Patronymes (Nb > 1)	9	Patronymes H/F	
		BAILLY	5
		CANTIN	2
Patronymes à la naissance des femmes mariées : (Nb > 1)	0	Aucun patronyme	

Recherche des 14 habitants de 1901 dans les autres recensements

Recensement de 1876	Nb	%
Bourg (Bourg le)	10	100,0
Total	10	100,0
Pourcentage des présents de 1901 dans le recensement de 1876		71,4

Recensement de 1891	Nb	%
Bourg (Bourg le)	11	100,0
Total	11	100,0
Pourcentage des présents de 1901 dans le recensement de 1891		78,6

Recensement de 1901	Nb	%
Habitants présents dans d'autres recensements	13	92,9
Habitants non présents dans d'autres recensements	1	7,1

Recensement de 1906	Nb	%
Folie (Rue de la)	12	100,0
Total	12	100,0
Pourcentage des présents de 1901 dans le recensement de 1906		85,7

Recensement de 1911	Nb	%
Folie (Rue de la)	10	90,9
Moulin à Fontenay (Rue du)	1	9,1
Total	11	100,0
Pourcentage des présents de 1901 dans le recensement de 1911		78,6

Recensement de 1921	Nb	%
Folie (Rue de la)	4	100,0
Total	4	100,0
Pourcentage des présents de 1901 dans le recensement de 1921		28,6

Recensement de 1926	Nb	%
Folie (Rue de la)	4	100,0
Total	4	100,0
Pourcentage des présents de 1901 dans le recensement de 1926		28,6

Recensement de 1931	Nb	%
Folie (Rue de la)	3	100,0
Total	3	100,0
Pourcentage des présents de 1901 dans le recensement de 1931		21,4

Recensement de 1936	Nb	%
Folie (Rue de la)	1	100,0
Total	1	100,0
Pourcentage des présents de 1901 dans le recensement de 1936		7,1

Recensement de 1946	Nb	%
Total	0	0,0
Pourcentage des présents de 1901 dans le recensement de 1946		0

Observations :

Fontenay à Fontenay (Rue de)

Désignation	Nombre	Recensement 1901 (ST06) Saint-Satur				
Folio	2	N°54 au N°55,				
Nb de maisons occupées	6	N°383 au N°388,				
		Nombre de ménages par maison		Nb	%	
		1 ménage par maison		6	100,0	
		2 ménages par maison		0	0,0	
Nb de ménages	6	N°493 au N°498, mén : Ménage, ind. : Individu				
		Nb de personnes par ménage		Nb	% mén	% ind
		1 personne		0	0,0	0,0
		2 personnes		1	16,7	10,5
		3 personnes		3	50,0	47,4
		4 personnes		2	33,3	42,1
		Nb de générations par ménage		Nb	% mén	
		1 génération : époux		4	66,7	
		2 génér. : époux, enfants		2	33,3	
		2 génér. : époux, parents		0	0,0	
		2 génér. : époux, petit-enfants		0	0,0	
		3 génér. : époux, parents, enfants		0	0,0	
		3 génér. : époux, enfants, petit-enfants		0	0,0	
		4 génér. : époux, parents, enfants, petits-enfants		0	0,0	
		Nb de ménages		Nb	% mén	
		- ayant des employés		3	50,0	
		- ayant des pensionnaires		0	0,0	
				Homme (Chef) et Épouse	Homme (Chef) sans Épouse	Femme (Chef) ou Veuve
		Nb		5	0	1
		%		83,3	0,0	16,7
		avec enfant(s) < 18 ans		0		0
Couple non marié		Nb				
Homme et femme		0				
Deux femmes		0				
Deux hommes		0				
Nb d'individus	19	N°1612 au N°1630, tous français				

Types d'individus	8	Répartition des types d'individus		Nb	% ind
		Employé	3	23,1	
		Employée	2	15,4	
		Epouse	5	38,5	
		Femme (Chef)	1	7,7	
		Fille	1	7,7	
		Fils	1	7,7	
		Homme (Chef)	5	38,5	
		Nièce	1	7,7	
		Caractéristique de l'emploi		Nb	% mén
Divers	1	16,7			
Patron	2	33,3			
Patronne	1	16,7			
Professions	8	Profession(s)		Nb	
		Apprenti pépiniériste	2		
		Confectionneur	1		
		Domestique	2		
		Épicier	1		
		Farinier	1		
		Meunière	1		
		Pépiniériste	1		
		Vigneron	1		
		Profession(s)			
	Sexe M	Sexe F	Total		
Nombre	7	3	10		
% / Nb Ind,	77,8	30,0	52,6		
Lieux de naissance	11	Lieux de naissance		Nb	
		Aubigny-sur-Nère (18015)	1		
		Boulleret (18032)	2		
		Cosne-Cours-sur-Loire (58086)	1		
		Couy (18077)	1		
		Crézancy-en-Sancerre (18079)	2		
		Inconnu (00000)	1		
		Massay (18140)	2		
		Menetou-Râtel (18144)	1		
		Mulhouse (68224)	1		
		Saint-Satur (18233)	4		
		Sury-en-Vaux (18258)	3		

		Lieu(x) de naissance				
		Nb	Sexe M	Sexe F	Total	%
		Saint-Satur	0	2	2	10,5
		Cher hors Saint-Satur	7	7	14	73,7
		Nièvre	1	0	1	5,3
		Paris, région parisienne	0	0	0	0,0
		Autres	1	1	2	10,5
		Total	9	10	19	100,0

Âge		Âge	Sexe F	Sexe M	Sexe F+M
Écart d'âge max. entre les individus d'un ménage : 40 ans	Âge Min	1 an	16 ans	1 an	
		né(e) en	1900	1885	1900
	Âge Max	57 ans	57 ans	57 ans	
		né (e) en	1844	1844	1844
	Âge Moyen	33,9 ans	38,0 ans	35,8 ans	
		Écart Type	20,3	16,2	18,1
	Nombre d'Individus	10	9	19	
		52,6 %	47,4 %	100 %	
	Âge < 16 ans	2	0	2	
		20 %	0 %	10,5 %	
	Âge > 55 ans	2	1	3	
		20 %	11,1 %	15,8 %	

Âge de la population

Âge	Nb
1	1
5	0
9	0
13	1
17	1
19	1
21	2
25	0
29	1
33	1
37	1
41	1
43	1
45	1
47	1
49	1
51	2
53	1
55	2
57	1
59	2
61	0
65	0
69	0
73	0
77	0
81	0
85	0
89	0
93	0
97	0

1 ^{er} Prénoms (Nb > 1)		Prénoms		Nb
		Marie		4
		Louis		2

Patronymes (Nb > 1)	16	Patronymes H/F	
		JACQUELIN	2
		LETOUR	2
		RIFFAULT	2
Patronymes à la naissance des femmes mariées : (Nb > 1)	0	Aucun patronyme	
Recherche des 19 habitants de 1901 dans les autres recensements			
Recensement de 1876		Nb	%
Bourg (Bourg le)		2	100,0
Total		2	100,0
Pourcentage des présents de 1901 dans le recensement de 1876			10,5
Recensement de 1891		Nb	%
Bourg (Bourg le)		2	66,7
Saint Thibault (Village de)		1	33,3
Total		3	100,0
Pourcentage des présents de 1901 dans le recensement de 1891			15,8
Recensement de 1901		Nb	%
Habitants présents dans d'autres recensements		11	63,2
Habitants non présents dans d'autres recensements		7	36,8
Recensement de 1906		Nb	%
Fontenay à Fontenay (Rue de)		6	60,0
Belle Fontaine à Fontenay (Rue de la)		1	10,0
Moulin à Fontenay (Rue du)		1	10,0
Puits Taupin (Rue du)		2	20,0
Total		10	100,0
Pourcentage des présents de 1901 dans le recensement de 1906			52,6
Recensement de 1911		Nb	%
Fontenay à Fontenay (Rue de)		6	66,7
Belle Fontaine à Fontenay (Rue de la)		1	11,1
Puits Taupin (Rue du)		2	22,2
Total		9	100,0
Pourcentage des présents de 1901 dans le recensement de 1911			47,4

Recensement de 1921	Nb	%
Fontenay à Fontenay (Rue de)	4	66,7
Puits Taupin (Rue du)	2	33,3
Total	6	100,0
Pourcentage des présents de 1901 dans le recensement de 1921		31,6
Recensement de 1926	Nb	%
Fontenay à Fontenay (Rue de)	2	40,0
Puits Taupin (Rue du)	2	40,0
Total	4	80,0
Pourcentage des présents de 1901 dans le recensement de 1926		
Recensement de 1931	Nb	%
Commerce (Rue du)	1	50,0
Fontenay à Fontenay (Rue de)	1	50,0
Total	2	100,0
Pourcentage des présents de 1901 dans le recensement de 1931		10,5
Recensement de 1936	Nb	%
Commerce (Rue du)	1	50,0
Fontenay à Fontenay (Rue de)	1	50,0
Total	2	100,0
Pourcentage des présents de 1901 dans le recensement de 1936		
Recensement de 1946	Nb	%
Total	0	0,0
Pourcentage des présents de 1901 dans le recensement de 1946		0

Observations :

Paillard Marie Solange (F188207.18233.PIMS) est présente comme employée dans cette rue et aussi comme fille d'une famille Quai de la Loire à Saint Thibault (Rue).

François Elie Dugenne à Saint-Thibault (Rue)

(1901 – 1921) et (1931 – 1946)
ou Passeur (Rue du) (en 1926)

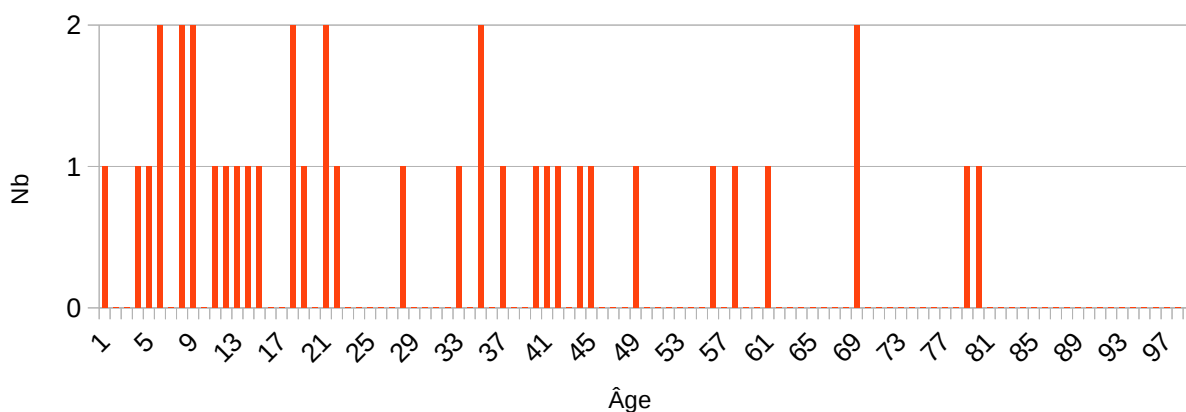
Désignation	Nombre	Recensement 1901 (ST12) Saint-Satur				
Folio	2	N°53 au N°54,				
Nb de maisons occupées	10	N°374 au N°383,				
		Nombre de ménages par maison		Nb	%	
		1 ménage par maison		10	100,0	
		2 ménages par maison		0	0,0	
Nb de ménages	10	N°484 au N°493, mén : Ménage, ind. : Individu				
		Nb de personnes par ménage		Nb	% mén	% ind
		1 personne		0	0,0	0,0
		2 personnes		3	30,0	15,8
		3 personnes		2	20,0	15,8
		4 personnes		3	30,0	31,6
		5 personnes		0	0,0	0,0
		6 personnes		1	10,0	15,8
		7 personnes		0	0,0	0,0
		8 personnes		1	10,0	21,1
		Nb de générations par ménage		Nb	% mén	
		1 génération : époux		3	30,0	
		2 gén. : époux, enfants		7	70,0	
		2 gén. : époux, parents		0	0,0	
		2 gén. : époux, petit-enfants		0	0,0	
		3 gén. : époux, parents, enfants		0	0,0	
3 gén. : époux, enfants, petit-enfants		0	0,0			
4 gén. : époux, parents, enfants, petits-enfants		0	0,0			
Nb de ménages		Nb	% mén			
- ayant des employés		2	20,0			
- ayant des pensionnaires		0	0,0			
- Folio 53, Maison N°376, Ménage N°486, un homme avec 7 enfants, 5 fils de 17 ans, 12 ans, 10 ans, 7 ans et 5 ans, et 2 filles de 20 ans						

		et 14 ans.																																												
		<table border="1"> <thead> <tr> <th></th> <th>Homme (Chef) et Épouse</th> <th>Homme (Chef) sans Épouse</th> <th>Femme (Chef) ou Veuve</th> </tr> </thead> <tbody> <tr> <td>Nb</td> <td>7</td> <td>2</td> <td>1</td> </tr> <tr> <td>%</td> <td>70,0</td> <td>20,0</td> <td>10,0</td> </tr> <tr> <td colspan="2">avec enfant(s) < 18 ans</td> <td>1</td> <td>0</td> </tr> </tbody> </table>		Homme (Chef) et Épouse	Homme (Chef) sans Épouse	Femme (Chef) ou Veuve	Nb	7	2	1	%	70,0	20,0	10,0	avec enfant(s) < 18 ans		1	0																												
	Homme (Chef) et Épouse	Homme (Chef) sans Épouse	Femme (Chef) ou Veuve																																											
Nb	7	2	1																																											
%	70,0	20,0	10,0																																											
avec enfant(s) < 18 ans		1	0																																											
		<table border="1"> <thead> <tr> <th colspan="2">Couple non marié</th> <th>Nb</th> </tr> </thead> <tbody> <tr> <td colspan="2">Homme et femme</td> <td>0</td> </tr> <tr> <td colspan="2">Deux femmes</td> <td>0</td> </tr> <tr> <td colspan="2">Deux hommes</td> <td>0</td> </tr> </tbody> </table>	Couple non marié		Nb	Homme et femme		0	Deux femmes		0	Deux hommes		0																																
Couple non marié		Nb																																												
Homme et femme		0																																												
Deux femmes		0																																												
Deux hommes		0																																												
Nb d'individus	38	N°1574 au N°1611, tous français																																												
Types d'individus	6	<table border="1"> <thead> <tr> <th colspan="2">Répartition des types d'individus</th> <th>Nb</th> <th>% ind</th> </tr> </thead> <tbody> <tr> <td colspan="2">Employée</td> <td>2</td> <td>5,3</td> </tr> <tr> <td colspan="2">Épouse</td> <td>7</td> <td>18,4</td> </tr> <tr> <td colspan="2">Femme (Chef)</td> <td>1</td> <td>2,6</td> </tr> <tr> <td colspan="2">Fille</td> <td>7</td> <td>18,4</td> </tr> <tr> <td colspan="2">Fils</td> <td>12</td> <td>31,6</td> </tr> <tr> <td colspan="2">Homme (Chef)</td> <td>9</td> <td>23,7</td> </tr> </tbody> </table> <table border="1"> <thead> <tr> <th colspan="2">Caractéristique de l'emploi</th> <th>Nb</th> <th>% mén</th> </tr> </thead> <tbody> <tr> <td colspan="2">Divers</td> <td>1</td> <td>10,0</td> </tr> <tr> <td colspan="2">Patron</td> <td>3</td> <td>30,0</td> </tr> <tr> <td colspan="2">Patronne</td> <td>1</td> <td>10,0</td> </tr> </tbody> </table>	Répartition des types d'individus		Nb	% ind	Employée		2	5,3	Épouse		7	18,4	Femme (Chef)		1	2,6	Fille		7	18,4	Fils		12	31,6	Homme (Chef)		9	23,7	Caractéristique de l'emploi		Nb	% mén	Divers		1	10,0	Patron		3	30,0	Patronne		1	10,0
Répartition des types d'individus		Nb	% ind																																											
Employée		2	5,3																																											
Épouse		7	18,4																																											
Femme (Chef)		1	2,6																																											
Fille		7	18,4																																											
Fils		12	31,6																																											
Homme (Chef)		9	23,7																																											
Caractéristique de l'emploi		Nb	% mén																																											
Divers		1	10,0																																											
Patron		3	30,0																																											
Patronne		1	10,0																																											
Professions	13	<table border="1"> <thead> <tr> <th>Profession(s)</th> <th>Nb</th> </tr> </thead> <tbody> <tr> <td>Cordonnier</td> <td>1</td> </tr> <tr> <td>Couturière</td> <td>1</td> </tr> <tr> <td>Cuisinier pâtissier</td> <td>1</td> </tr> <tr> <td>Domestique</td> <td>2</td> </tr> <tr> <td>Garde de navigation</td> <td>1</td> </tr> <tr> <td>Garde du canal</td> <td>1</td> </tr> <tr> <td>Gardien</td> <td>1</td> </tr> <tr> <td>Lingère</td> <td>1</td> </tr> <tr> <td>Marchand de charbons</td> <td>1</td> </tr> <tr> <td>Marchand de chevaux</td> <td>2</td> </tr> <tr> <td>Marinier</td> <td>1</td> </tr> <tr> <td>Menuisier</td> <td>1</td> </tr> <tr> <td>Sabotier</td> <td>1</td> </tr> </tbody> </table>	Profession(s)	Nb	Cordonnier	1	Couturière	1	Cuisinier pâtissier	1	Domestique	2	Garde de navigation	1	Garde du canal	1	Gardien	1	Lingère	1	Marchand de charbons	1	Marchand de chevaux	2	Marinier	1	Menuisier	1	Sabotier	1																
Profession(s)	Nb																																													
Cordonnier	1																																													
Couturière	1																																													
Cuisinier pâtissier	1																																													
Domestique	2																																													
Garde de navigation	1																																													
Garde du canal	1																																													
Gardien	1																																													
Lingère	1																																													
Marchand de charbons	1																																													
Marchand de chevaux	2																																													
Marinier	1																																													
Menuisier	1																																													
Sabotier	1																																													

		Profession(s)				
		Sexe M	Sexe F	Total		
		Nombre	11	4	15	
		% / Nb Ind,	52,3	23,5	39,5	
Lieux de naissance	18	Lieux de naissance		Nb		
		Bannay (18020)		2		
		Barlieu (18022)		1		
		Beaulieu-sur-Loire (45029)		2		
		Boulleret (18032)		2		
		Champvoux (58056)		1		
		Charité-sur-Loire (la) (58059)		1		
		Châtillon-sur-Loire (45087)		1		
		Garchy (58122)		1		
		Jalognes (18116)		1		
		Jussy-le-Chaudrier (18120)		1		
		Montargis (45208)		1		
		Ménétréol-sous-Sancerre (18146)		1		
		Saint-Laurent-l'Abbaye (58248)		2		
		Saint-Satur (18233)		15		
		Sancerre (18241)		1		
		Savigny-en-Sancerre (18246)		1		
		Tracy-sur-Loire (58295)		3		
		Valigny (03296)		1		
		Lieu(x) de naissance				
		Nb		Sexe M	Sexe F	Total
Saint-Satur		9	6	15	39,5	
Cher hors Saint-Satur		5	5	10	26,3	
Nièvre		5	3	8	21,1	
Paris, région parisienne		0	0	0	0,0	
Autres		2	3	5	13,2	
Total		21	17	38	100,0	

Âge	Écart d'âge max. entre les individus d'un ménage : 60 ans	Âge	Sexe F	Sexe M	Sexe F+M
		Âge Min	6 jours	3 ans	6 jours
né(e) en	1901	1898	1901		
Âge Max	78 ans	79 ans	79 ans		
né (e) en	1823	1822	1822		
Âge Moyen	31,1 ans	27,3 ans	29,0 ans		
Écart Type	22,4	23,1	22,6		
Nombre d'Individus	17	21	38		
	44,7%	55,3 %	100 %		
Âge < 16 ans	5	9	14		
	29,4 %	42,9 %	36,8 %		
Âge > 55 ans	3	3	6		
	17,6 %	14,3 %	15,8 %		

Âge de la population



1 ^{er} Prénoms (Nb > 1)	25	Prénoms	
		Prénoms	Nb
		Marie	7
		Louis	5
		Germaine	2
		Jeanne	2
		Pierre	2

Patronymes (Nb > 1)	19	Patronymes H/F		Nb
		MOREUX		8
		JAMET		5
		AUDRY		3
		BAUDIN		3
		GAUCHER		3
		FONTAINE		2
		LARVARON		2
Patronymes à la naissance des femmes mariées : (Nb > 1)	0	Aucun patronyme		
Recherche des 38 habitants de 1901 dans les autres recensements				
Recensement de 1876		Nb	%	
Saint Thibault (Village de)		5	100,0	
Total		5	100,0	
Pourcentage des présents de 1901 dans le recensement de 1876			13,2	
Recensement de 1891		Nb	%	
Bourg (Bourg le)		5	35,7	
Saint Thibault (Village de)		9	64,3	
Total		14	100,0	
Pourcentage des présents de 1901 dans le recensement de 1891			35,9	
Recensement de 1901		Nb	%	
Habitants présents dans d'autres recensements		33	84,6	
Habitants non présents dans d'autres recensements		5	12,8	
Recensement de 1906		Nb	%	
Claude Simon Durand (Rue)		3	10,0	
François Elie Dugenne à Saint Thibault (Rue)		18	60,0	
Ponts à Saint Thibault (Rue des)		8	26,7	
Porte de Sancerre (Route)		1	3,3	
Total		30	100,0	
Pourcentage des présents de 1901 dans le recensement de 1906			76,9	

Recensement de 1911	Nb	%
Claude Simon Durand (Rue)	3	17,6
Commerce (Rue du)	2	11,8
François Elie Dugenne à Saint Thibault (Rue)	9	52,9
Ponts à Saint Thibault (Rue des)	3	17,6
Total	17	100,0
Pourcentage des présents de 1901 dans le recensement de 1911		43,6

Recensement de 1921	Nb	%
François Elie Dugenne à Saint Thibault (Rue)	3	33,3
Grande Rue à Saint Thibault (Rue)	2	22,2
Ponts à Saint Thibault (Rue des)	4	44,4
Total	9	100,0
Pourcentage des présents de 1901 dans le recensement de 1921		23,1

Recensement de 1926	Nb	%
Basse des Moulins (Rue)	1	12,5
Claude Simon Durand (Rue)	1	12,5
Grande Rue à Saint Thibault (Rue)	3	37,5
Passeur (Rue du)	1	12,5
Ponts à Saint Thibault (Rue des)	2	25,0
Total	8	100,0
Pourcentage des présents de 1901 dans le recensement de 1926		20,5

Recensement de 1931	Nb	%
Claude Simon Durand (Rue)	1	14,3
François Elie Dugenne à Saint Thibault (Rue)	1	14,3
Grande Rue à Saint Thibault (Rue)	2	28,6
Ponts à Saint Thibault (Rue des)	2	28,6
Total	7	100,0
Pourcentage des présents de 1901 dans le recensement de 1931		

Recensement de 1936	Nb	%
Claude Simon Durand (Rue)	1	16,7
François Elie Dugenne à Saint Thibault (Rue)	1	16,7
Ponts à Saint Thibault (Rue des)	3	50,0
Quai de la Loire à Saint Thibault (Rue)	1	16,7
Total	6	100,0
Pourcentage des présents de 1901 dans le recensement de 1936		

Ce document est la propriété de Raffaitin Gérard, 20 bis rue des Velettes, 92150 Suresnes.
Il peut être utilisé, reproduit ou communiqué sans son autorisation.

Recensement de 1946	Nb	%
Commerce (Rue du)	1	25,0
Ponts à Saint Thibault (Rue des)	2	50,0
Quai de la Loire à Saint Thibault (Rue)	1	25,0
Total	4	100,0
Pourcentage des présents de 1901 dans le recensement de 1946		0

Observations :

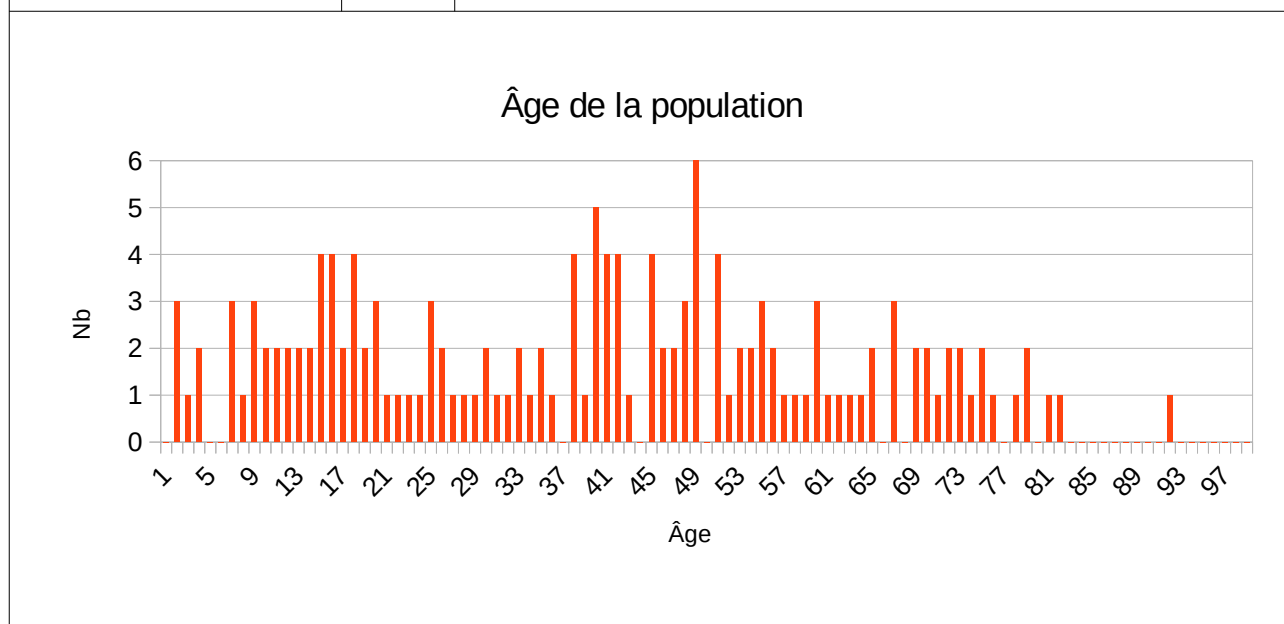
Grande Fontaine à Fontenay (Rue de la)

Désignation	Nombre	Recensement 1901 (ST13) Saint-Satur				
Folio	6	N°55 au N°60,				
Nb de maisons occupées	42	N°389 au N°430,				
		Nombre de ménages par maison		Nb	%	
		1 ménage par maison		37	88,1	
		2 ménages par maison		4	9,5	
		3 ménages par maison		1	2,4	
Nb de ménages	48	N°499 au N°546, mén : Ménage, ind. : Individu				
		Nb de personnes par ménage		Nb	% mén	% ind
		1 personne		9	18,8	6,1
		2 personnes		11	22,9	14,9
		3 personnes		10	20,8	20,3
		4 personnes		9	18,8	24,3
		5 personnes		6	12,5	20,3
		6 personnes		0	0,0	0,0
		7 personnes		3	6,3	14,2
		Nb de générations par ménage		Nb	% mén	
		1 génération : époux		20	41,7	
		2 généré. : époux, enfants		21	43,7	
		2 généré. : époux, parents		2	4,2	
		2 généré. : époux, petit-enfants		0	0,0	
		3 généré. : époux, parents, enfants		3	6,2	
		3 généré. : époux, enfants, petit-enfants		1	2,1	
		4 généré. : époux, parents, enfants, petits-enfants		1	2,1	
		Nb de ménages		Nb	% mén	
		- ayant des employés		7	14,6	
		- ayant des pensionnaires		0	0,0	
			Homme (Chef) et Épouse	Homme (Chef) sans Épouse	Femme (Chef) ou Veuve	
		Nb	30	9	9	
		%	62,5	18,8	18,8	
avec enfant(s) < 18 ans		0	0			

		<table border="1"> <thead> <tr> <th>Couple non marié</th> <th>Nb</th> </tr> </thead> <tbody> <tr> <td>Homme et femme</td> <td>0</td> </tr> <tr> <td>Deux femmes</td> <td>0</td> </tr> <tr> <td>Deux hommes</td> <td>0</td> </tr> </tbody> </table>	Couple non marié	Nb	Homme et femme	0	Deux femmes	0	Deux hommes	0																																																										
Couple non marié	Nb																																																																			
Homme et femme	0																																																																			
Deux femmes	0																																																																			
Deux hommes	0																																																																			
Nb d'individus	148	N°1631 au N°1778, tous français																																																																		
Types d'individus	17	<table border="1"> <thead> <tr> <th>Répartition des types d'individus</th> <th>Nb</th> <th>% ind</th> </tr> </thead> <tbody> <tr><td>Beau-père</td><td>1</td><td>0,7</td></tr> <tr><td>Belle-fille</td><td>1</td><td>0,7</td></tr> <tr><td>Belle-mère</td><td>1</td><td>0,7</td></tr> <tr><td>Employé</td><td>2</td><td>1,4</td></tr> <tr><td>Employée</td><td>5</td><td>3,4</td></tr> <tr><td>Épouse</td><td>30</td><td>20,3</td></tr> <tr><td>Femme (Chef)</td><td>9</td><td>6,1</td></tr> <tr><td>Fille</td><td>20</td><td>13,5</td></tr> <tr><td>Fils</td><td>29</td><td>19,6</td></tr> <tr><td>Frère</td><td>2</td><td>1,4</td></tr> <tr><td>Gendre</td><td>1</td><td>0,7</td></tr> <tr><td>Homme (Chef)</td><td>39</td><td>26,4</td></tr> <tr><td>Mère</td><td>3</td><td>2,0</td></tr> <tr><td>Neveu</td><td>1</td><td>0,7</td></tr> <tr><td>Petit fils</td><td>2</td><td>1,4</td></tr> <tr><td>Petite fille</td><td>1</td><td>0,7</td></tr> <tr><td>Père</td><td>1</td><td>0,7</td></tr> </tbody> </table> <table border="1"> <thead> <tr> <th>Caractéristique de l'emploi</th> <th>Nb</th> <th>% mén</th> </tr> </thead> <tbody> <tr><td>Divers</td><td>4</td><td>8,3</td></tr> <tr><td>Patron</td><td>32</td><td>66,7</td></tr> <tr><td>Patronne</td><td>4</td><td>8,3</td></tr> </tbody> </table>	Répartition des types d'individus	Nb	% ind	Beau-père	1	0,7	Belle-fille	1	0,7	Belle-mère	1	0,7	Employé	2	1,4	Employée	5	3,4	Épouse	30	20,3	Femme (Chef)	9	6,1	Fille	20	13,5	Fils	29	19,6	Frère	2	1,4	Gendre	1	0,7	Homme (Chef)	39	26,4	Mère	3	2,0	Neveu	1	0,7	Petit fils	2	1,4	Petite fille	1	0,7	Père	1	0,7	Caractéristique de l'emploi	Nb	% mén	Divers	4	8,3	Patron	32	66,7	Patronne	4	8,3
Répartition des types d'individus	Nb	% ind																																																																		
Beau-père	1	0,7																																																																		
Belle-fille	1	0,7																																																																		
Belle-mère	1	0,7																																																																		
Employé	2	1,4																																																																		
Employée	5	3,4																																																																		
Épouse	30	20,3																																																																		
Femme (Chef)	9	6,1																																																																		
Fille	20	13,5																																																																		
Fils	29	19,6																																																																		
Frère	2	1,4																																																																		
Gendre	1	0,7																																																																		
Homme (Chef)	39	26,4																																																																		
Mère	3	2,0																																																																		
Neveu	1	0,7																																																																		
Petit fils	2	1,4																																																																		
Petite fille	1	0,7																																																																		
Père	1	0,7																																																																		
Caractéristique de l'emploi	Nb	% mén																																																																		
Divers	4	8,3																																																																		
Patron	32	66,7																																																																		
Patronne	4	8,3																																																																		
Professions	22	<table border="1"> <thead> <tr> <th>Profession(s)</th> <th>Nb</th> </tr> </thead> <tbody> <tr><td>Blanchisseuse</td><td>1</td></tr> <tr><td>Cantonnier</td><td>1</td></tr> <tr><td>Cocher</td><td>1</td></tr> <tr><td>Comptable</td><td>1</td></tr> <tr><td>Couturière</td><td>3</td></tr> <tr><td>Débitant</td><td>2</td></tr> <tr><td>Domestique</td><td>8</td></tr> <tr><td>Étudiant</td><td>1</td></tr> <tr><td>Jardinier</td><td>1</td></tr> <tr><td>Journalier</td><td>1</td></tr> </tbody> </table>	Profession(s)	Nb	Blanchisseuse	1	Cantonnier	1	Cocher	1	Comptable	1	Couturière	3	Débitant	2	Domestique	8	Étudiant	1	Jardinier	1	Journalier	1																																												
Profession(s)	Nb																																																																			
Blanchisseuse	1																																																																			
Cantonnier	1																																																																			
Cocher	1																																																																			
Comptable	1																																																																			
Couturière	3																																																																			
Débitant	2																																																																			
Domestique	8																																																																			
Étudiant	1																																																																			
Jardinier	1																																																																			
Journalier	1																																																																			

		<table border="1"> <tbody> <tr><td>Marchand de bestiaux</td><td>1</td></tr> <tr><td>Négociant</td><td>1</td></tr> <tr><td>Négociant en cercles</td><td>1</td></tr> <tr><td>Ouvrier greffeur</td><td>1</td></tr> <tr><td>Percepteur</td><td>1</td></tr> <tr><td>Propriétaire Vigneron</td><td>16</td></tr> <tr><td>Sabotier</td><td>2</td></tr> <tr><td>Serrurier</td><td>2</td></tr> <tr><td>Tailleur de pierre</td><td>1</td></tr> <tr><td>Tonnelier</td><td>1</td></tr> <tr><td>Vigneron</td><td>15</td></tr> <tr><td>Viticulteur</td><td>1</td></tr> </tbody> </table> <table border="1"> <thead> <tr><th colspan="4">Profession(s)</th></tr> <tr><th></th><th>Sexe M</th><th>Sexe F</th><th>Total</th></tr> </thead> <tbody> <tr><td>Nombre</td><td>54</td><td>9</td><td>63</td></tr> <tr><td>% / Nb Ind,</td><td>69,2</td><td>12,9</td><td>42,6</td></tr> </tbody> </table>	Marchand de bestiaux	1	Négociant	1	Négociant en cercles	1	Ouvrier greffeur	1	Percepteur	1	Propriétaire Vigneron	16	Sabotier	2	Serrurier	2	Tailleur de pierre	1	Tonnelier	1	Vigneron	15	Viticulteur	1	Profession(s)					Sexe M	Sexe F	Total	Nombre	54	9	63	% / Nb Ind,	69,2	12,9	42,6								
Marchand de bestiaux	1																																																	
Négociant	1																																																	
Négociant en cercles	1																																																	
Ouvrier greffeur	1																																																	
Percepteur	1																																																	
Propriétaire Vigneron	16																																																	
Sabotier	2																																																	
Serrurier	2																																																	
Tailleur de pierre	1																																																	
Tonnelier	1																																																	
Vigneron	15																																																	
Viticulteur	1																																																	
Profession(s)																																																		
	Sexe M	Sexe F	Total																																															
Nombre	54	9	63																																															
% / Nb Ind,	69,2	12,9	42,6																																															
Lieux de naissance	27	<table border="1"> <thead> <tr><th>Lieux de naissance</th><th>Nb</th></tr> </thead> <tbody> <tr><td>Authie (80043)</td><td>1</td></tr> <tr><td>Bannay (18020)</td><td>1</td></tr> <tr><td>Breteuil (27112)</td><td>1</td></tr> <tr><td>Bué (18039)</td><td>2</td></tr> <tr><td>Dijon (21231)</td><td>1</td></tr> <tr><td>Herry (18110)</td><td>1</td></tr> <tr><td>Inconnu (00000)</td><td>2</td></tr> <tr><td>Ivoy-le-Pré (18115)</td><td>2</td></tr> <tr><td>Jars (18117)</td><td>1</td></tr> <tr><td>Lugny-Champagne (18132)</td><td>1</td></tr> <tr><td>Lyon (69123)</td><td>1</td></tr> <tr><td>Ménétréol-sous-Sancerre (18146)</td><td>2</td></tr> <tr><td>Neuilly-en-Sancerre (18162)</td><td>1</td></tr> <tr><td>Paris (75000)</td><td>1</td></tr> <tr><td>Saint-Satur (18233)</td><td>97</td></tr> <tr><td>Salers (15219)</td><td>1</td></tr> <tr><td>Sancerre (18241)</td><td>15</td></tr> <tr><td>Sens-Beaujeu (18249)</td><td>2</td></tr> <tr><td>Sommecaise (89397)</td><td>1</td></tr> <tr><td>Sury-en-Vaux (18258)</td><td>4</td></tr> <tr><td>Tourny (27653)</td><td>1</td></tr> <tr><td>Tracy-sur-Loire (58295)</td><td>1</td></tr> <tr><td>Veaugues (18272)</td><td>2</td></tr> </tbody> </table>	Lieux de naissance	Nb	Authie (80043)	1	Bannay (18020)	1	Breteuil (27112)	1	Bué (18039)	2	Dijon (21231)	1	Herry (18110)	1	Inconnu (00000)	2	Ivoy-le-Pré (18115)	2	Jars (18117)	1	Lugny-Champagne (18132)	1	Lyon (69123)	1	Ménétréol-sous-Sancerre (18146)	2	Neuilly-en-Sancerre (18162)	1	Paris (75000)	1	Saint-Satur (18233)	97	Salers (15219)	1	Sancerre (18241)	15	Sens-Beaujeu (18249)	2	Sommecaise (89397)	1	Sury-en-Vaux (18258)	4	Tourny (27653)	1	Tracy-sur-Loire (58295)	1	Veaugues (18272)	2
Lieux de naissance	Nb																																																	
Authie (80043)	1																																																	
Bannay (18020)	1																																																	
Breteuil (27112)	1																																																	
Bué (18039)	2																																																	
Dijon (21231)	1																																																	
Herry (18110)	1																																																	
Inconnu (00000)	2																																																	
Ivoy-le-Pré (18115)	2																																																	
Jars (18117)	1																																																	
Lugny-Champagne (18132)	1																																																	
Lyon (69123)	1																																																	
Ménétréol-sous-Sancerre (18146)	2																																																	
Neuilly-en-Sancerre (18162)	1																																																	
Paris (75000)	1																																																	
Saint-Satur (18233)	97																																																	
Salers (15219)	1																																																	
Sancerre (18241)	15																																																	
Sens-Beaujeu (18249)	2																																																	
Sommecaise (89397)	1																																																	
Sury-en-Vaux (18258)	4																																																	
Tourny (27653)	1																																																	
Tracy-sur-Loire (58295)	1																																																	
Veaugues (18272)	2																																																	

		<table border="1"> <tr> <td>Verdigny (18274)</td> <td>3</td> </tr> <tr> <td>Villegenon (18284)</td> <td>1</td> </tr> <tr> <td>Vinon (18287)</td> <td>1</td> </tr> <tr> <td>Voulx (77531)</td> <td>1</td> </tr> </table>	Verdigny (18274)	3	Villegenon (18284)	1	Vinon (18287)	1	Voulx (77531)	1																																									
Verdigny (18274)	3																																																		
Villegenon (18284)	1																																																		
Vinon (18287)	1																																																		
Voulx (77531)	1																																																		
		<table border="1"> <thead> <tr> <th colspan="5">Lieu(x) de naissance</th> </tr> <tr> <th>Nb</th> <th>Sexe M</th> <th>Sexe F</th> <th>Total</th> <th>%</th> </tr> </thead> <tbody> <tr> <td>Saint-Satur</td> <td>58</td> <td>39</td> <td>97</td> <td>65,5</td> </tr> <tr> <td>Cher hors Saint-Satur</td> <td>15</td> <td>24</td> <td>39</td> <td>26,4</td> </tr> <tr> <td>Nièvre</td> <td>1</td> <td>0</td> <td>1</td> <td>0,7</td> </tr> <tr> <td>Paris, région parisienne</td> <td>0</td> <td>2</td> <td>2</td> <td>1,4</td> </tr> <tr> <td>Autres</td> <td>4</td> <td>5</td> <td>9</td> <td>6,1</td> </tr> <tr> <td>Total</td> <td>78</td> <td>70</td> <td>148</td> <td>100,0</td> </tr> </tbody> </table>	Lieu(x) de naissance					Nb	Sexe M	Sexe F	Total	%	Saint-Satur	58	39	97	65,5	Cher hors Saint-Satur	15	24	39	26,4	Nièvre	1	0	1	0,7	Paris, région parisienne	0	2	2	1,4	Autres	4	5	9	6,1	Total	78	70	148	100,0									
Lieu(x) de naissance																																																			
Nb	Sexe M	Sexe F	Total	%																																															
Saint-Satur	58	39	97	65,5																																															
Cher hors Saint-Satur	15	24	39	26,4																																															
Nièvre	1	0	1	0,7																																															
Paris, région parisienne	0	2	2	1,4																																															
Autres	4	5	9	6,1																																															
Total	78	70	148	100,0																																															
<p>Âge</p> <p>Écart d'âge max. entre les individus d'un ménage : 80 ans</p>		<table border="1"> <thead> <tr> <th>Âge</th> <th>Sexe F</th> <th>Sexe M</th> <th>Sexe F+M</th> </tr> </thead> <tbody> <tr> <td>Âge Min</td> <td>1 an</td> <td>1 an</td> <td>1 an</td> </tr> <tr> <td>né(e) en</td> <td>1900</td> <td>1900</td> <td>1900</td> </tr> <tr> <td>Âge Max</td> <td>91 ans</td> <td>81 ans</td> <td>91 ans</td> </tr> <tr> <td>né (e) en</td> <td>1810</td> <td>1820</td> <td>1810</td> </tr> <tr> <td>Âge Moyen</td> <td>40,7 ans</td> <td>36,3 ans</td> <td>38,4 ans</td> </tr> <tr> <td>Écart Type</td> <td>22,8</td> <td>21,4</td> <td>22,1</td> </tr> <tr> <td rowspan="2">Nombre d'Individus</td> <td>70</td> <td>78</td> <td>148</td> </tr> <tr> <td>47,3 %</td> <td>52,7 %</td> <td>100,0 %</td> </tr> <tr> <td rowspan="2">Âge < 16 ans</td> <td>14</td> <td>17</td> <td>31</td> </tr> <tr> <td>20,0 %</td> <td>21,8 %</td> <td>20,9 %</td> </tr> <tr> <td rowspan="2">Âge > 55 ans</td> <td>19</td> <td>15</td> <td>34</td> </tr> <tr> <td>27,1 %</td> <td>19,2 %</td> <td>23,0 %</td> </tr> </tbody> </table>	Âge	Sexe F	Sexe M	Sexe F+M	Âge Min	1 an	1 an	1 an	né(e) en	1900	1900	1900	Âge Max	91 ans	81 ans	91 ans	né (e) en	1810	1820	1810	Âge Moyen	40,7 ans	36,3 ans	38,4 ans	Écart Type	22,8	21,4	22,1	Nombre d'Individus	70	78	148	47,3 %	52,7 %	100,0 %	Âge < 16 ans	14	17	31	20,0 %	21,8 %	20,9 %	Âge > 55 ans	19	15	34	27,1 %	19,2 %	23,0 %
Âge	Sexe F	Sexe M	Sexe F+M																																																
Âge Min	1 an	1 an	1 an																																																
né(e) en	1900	1900	1900																																																
Âge Max	91 ans	81 ans	91 ans																																																
né (e) en	1810	1820	1810																																																
Âge Moyen	40,7 ans	36,3 ans	38,4 ans																																																
Écart Type	22,8	21,4	22,1																																																
Nombre d'Individus	70	78	148																																																
	47,3 %	52,7 %	100,0 %																																																
Âge < 16 ans	14	17	31																																																
	20,0 %	21,8 %	20,9 %																																																
Âge > 55 ans	19	15	34																																																
	27,1 %	19,2 %	23,0 %																																																



1 ^{er} Prénoms (Nb > 1)	72	Prénoms	
		Nb	
		Marie	19
		Louis	8
		Paul	8
		Pierre	6
		Etienne	5
		Jean	5
		Camille	4
		Léon	4
		Auguste	3
		Blanche	3
		Joseph	3
		Lucie	3
		Marguerite	3
		Pauline	3
		Alice	2
		Charles	2
		Constance	2
		Cécile	2
		François	2
		Françoise	2
		Félix	2
Georges	2		
Marcel	2		
Michel	2		
Suzanne	2		
Thérèse	2		
Véronique	2		
Patronymes (Nb > 1)	65	Patronymes H/F	
		Nb	
		BAILLY	22
		GIRAULT	6
		NEVEU	5
		PLANCHON	5
		BERNON	4
		BOUCHARD	4
		DERBIER	4
		FLEURIET	4
		LANGOUX	4
		LAPORTE	4

		SAUJOT	4
		THOMAS	4
		BONGRAND	3
		FERRAND	3
		FOURNIER	3
		GUILLAUMOT	3
		JOSSERAND	3
		LASNE	3
		LESIMPLE	3
		MOREUX	3
		NAUDET	3
		DUBOIS	2
		GRESSIN	2
		HABERT	2
		JALLOT	2
		PINARD	2
		RAIMBAULT	2
		TURPIN	2
Patronymes à la naissance des femmes mariées : (Nb > 1)	0	Aucun patronyme	
Recherche des 148 habitants de 1901 dans les autres recensements			
Recensement de 1876		Nb	%
Bourg (Bourg le)		5	8,1
Fontenay (Village de)		56	90,3
Saint Thibault (Village de)		1	1,6
Total		62	100,0
Pourcentage des présents de 1901 dans le recensement de 1876			41,9
Recensement de 1891		Nb	%
Bourg (Bourg le)		9	8,8
Fontenay (Village de)		93	91,2
Total		102	100,0
Pourcentage des présents de 1901 dans le recensement de 1891			68,9

Recensement de 1901	Nb	%
Habitants présents dans d'autres recensements	131	88,5
Habitants non présents dans d'autres recensements	17	11,5

Recensement de 1906	Nb	%
Commerce (Rue du)	5	5,1
Crèle à Fontenay (Rue de la)	2	2,0
Grande Cour à Fontenay (Rue de la)	10	10,2
Grande Fontaine à Fontenay (Place de la)	21	21,4
Grande Fontaine à Fontenay (Rue de la)	54	55,1
Moulin à Fontenay (Rue du)	4	4,1
Ronde (Rue de la)	2	2,0
Total	98	100,0
Pourcentage des présents de 1901 dans le recensement de 1906		66,2

Recensement de 1911	Nb	%
Chappes (Rue de)	1	1,2
Commerce (Rue du)	1	1,2
Crèle à Fontenay (Rue de la)	1	1,2
Folie (Rue de la)	3	3,6
Grande Fontaine à Fontenay (Place de la)	14	16,7
Grande Fontaine à Fontenay (Rue de la)	50	59,5
Grande Rue à Saint Satur (Rue)	3	3,6
Moulin à Fontenay (Rue du)	5	6,0
Petit Méniiau (Rue du)	5	6,0
Roc à Fontenay (Rue du)	1	1,2
Total	84	100,0
Pourcentage des présents de 1901 dans le recensement de 1911		56,8

Recensement de 1921	Nb	%
Commerce (Rue du)	2	3,3
Crèle à Fontenay (Rue de la)	6	10,0
Folie (Rue de la)	2	3,3
Fontenay à Fontenay (Rue de)	38	63,3
Grande Cour à Fontenay (Place de la)	4	6,7
Grande Rue à Saint Satur (Rue)	2	3,3
Moulin à Fontenay (Rue du)	3	5,0
Petit Méniiau (Rue du)	2	3,3
Porte de Sancerre (Route)	1	1,7
Total	60	100,0
Pourcentage des présents de 1901 dans le recensement de 1921		40,5

Recensement de 1926	Nb	%
Blanchisseuses à Fontenay (Rue des)	2	3,6
Commerce (Rue du)	3	5,5
Crèle à Fontenay (Rue de la)	1	1,8
Fontenay à Fontenay (Rue de)	18	32,7
Grande Fontaine à Fontenay (Rue de la)	22	40,0
Grande Rue à Saint Satur (Rue)	1	1,8
Hôpital (Rue de l')	1	1,8
Moulin à Fontenay (Rue du)	3	5,5
Paul Cannier (Rue)	1	1,8
Petit Méniiau (Rue du)	3	5,5
Total	55	100,0
Pourcentage des présents de 1901 dans le recensement de 1926		37,1

Recensement de 1931	Nb	%
Blanchisseuses à Fontenay (Rue des)	1	2,2
Commerce (Rue du)	4	8,7
Crèle à Fontenay (Rue de la)	8	17,4
Fontenay à Fontenay (Rue de)	13	28,3
Grande Fontaine à Fontenay (Rue de la)	13	28,3
Grande Rue à Saint Satur (Rue)	1	2,2
Hôpital (Rue de l')	1	2,2
Moulin à Fontenay (Rue du)	3	6,5
Petit Méniiau (Rue du)	1	2,2
Roc à Fontenay (Rue du)	1	2,2
Total	46	100,0
Pourcentage des présents de 1901 dans le recensement de 1931		31,1

Recensement de 1936	Nb	%
Blanchisseuses à Fontenay (Rue des)	3	8,3
Commerce (Rue du)	3	8,3
Crèle à Fontenay (Rue de la)	6	16,7
Grande Fontaine à Fontenay (Rue de la)	16	44,4
Grande Rue à Saint Satur (Rue)	1	2,8
Hôpital (Rue de l')	1	2,8
Moulin à Fontenay (Rue du)	4	11,1
Petit Méniiau (Rue du)	1	2,8
Roc à Fontenay (Rue du)	1	2,8
Total	36	100,0
Pourcentage des présents de 1901 dans le recensement de 1936		24,3

Recensement de 1946	Nb	%
Blanchisseuses à Fontenay (Rue des)	1	4,0
Chemin de Fer (Rue du)	1	4,0
Commerce (Rue du)	3	12,0
Crèle à Fontenay (Rue de la)	1	4,0
Fontenay à Fontenay (Rue de)	1	4,0
Grande Fontaine à Fontenay (Rue de la)	11	44,0
Grande Rue à Saint Satur (Rue)	2	8,0
Hôpital (Rue de l')	1	4,0
Moulin à Fontenay (Rue du)	3	12,0
Près de Chappes (Rue du)	1	4,0
Total	25	100,0
Pourcentage des présents de 1901 dans le recensement de 1946		16,9

Observations :

Grande Rue à Saint-Satur

Désignation	Nombre	Recensement 1901 (ST06) Saint-Satur				
Folio	7	N°13 au N°19,				
Nb de maisons occupées	43	N°79 au N°121,				
		Nombre de ménages par maison		Nb	%	
		1 ménage par maison		35	81,4	
		2 ménages par maison		5	11,6	
		3 ménages par maison		3	7,0	
Nb de ménages	54	N°114 au N°167, mén : Ménage, ind. : Individu				
		Nb de personnes par ménage		Nb	% mén	% ind
		1 personne		12	22,2	7,1
		2 personnes		10	18,5	11,8
		3 personnes		10	18,5	17,8
		4 personnes		13	24,1	30,8
		5 personnes		3	5,6	8,9
		6 personnes		4	7,4	14,2
		7 personnes		1	1,9	4,1
		8 personnes		0	0,0	0,0
		9 personnes		1	1,9	5,3
		Nb de générations par ménage		Nb	% mén	
		1 génération : époux		19	35,2	
		2 génér. : époux, enfants		29	53,7	
		2 génér. : époux, parents		0	0,0	
		2 génér. : époux, petit-enfants		0	0,0	
		3 génér. : époux, parents, enfants		4	7,4	
		3 génér. : époux, enfants, petit-enfants		2	3,7	
		4 génér. : époux, parents, enfants, petits-enfants		0	0,0	
		Nb de ménages		Nb	% mén	
- ayant des employés		4	7,4			
- ayant des pensionnaires		0	0,0			
	Homme (Chef) et Épouse	Homme (Chef) sans Épouse	Femme (Chef) ou Veuve			
Nb	35	8	11			
%	64,8	14,8	20,4			
avec enfant(s) < 18 ans		0	0			

		<table border="1"> <thead> <tr> <th colspan="2">Couple non marié</th> <th>Nb</th> </tr> </thead> <tbody> <tr> <td>Homme et femme</td> <td></td> <td>0</td> </tr> <tr> <td>Deux femmes</td> <td></td> <td>0</td> </tr> <tr> <td>Deux hommes</td> <td></td> <td>0</td> </tr> </tbody> </table>	Couple non marié		Nb	Homme et femme		0	Deux femmes		0	Deux hommes		0																																								
Couple non marié		Nb																																																				
Homme et femme		0																																																				
Deux femmes		0																																																				
Deux hommes		0																																																				
Nb d'individus	169	N°375 au N°543, tous français																																																				
Types d'individus	16	<table border="1"> <thead> <tr> <th>Répartition des types d'individus</th> <th>Nb</th> <th>% ind</th> </tr> </thead> <tbody> <tr><td>Beau-frère</td><td>1</td><td>0,6</td></tr> <tr><td>Beau-père</td><td>1</td><td>0,6</td></tr> <tr><td>Belle-fille</td><td>2</td><td>1,2</td></tr> <tr><td>Cousine</td><td>1</td><td>0,6</td></tr> <tr><td>Employé</td><td>2</td><td>1,2</td></tr> <tr><td>Employée</td><td>4</td><td>2,4</td></tr> <tr><td>Epouse</td><td>35</td><td>20,7</td></tr> <tr><td>Femme (Chef)</td><td>11</td><td>6,5</td></tr> <tr><td>Fille</td><td>32</td><td>18,9</td></tr> <tr><td>Fils</td><td>28</td><td>16,6</td></tr> <tr><td>Gendre</td><td>2</td><td>1,2</td></tr> <tr><td>Homme (Chef)</td><td>43</td><td>25,4</td></tr> <tr><td>Mère</td><td>2</td><td>1,2</td></tr> <tr><td>Neveu</td><td>2</td><td>1,2</td></tr> <tr><td>Petite fille</td><td>2</td><td>1,2</td></tr> <tr><td>Père</td><td>1</td><td>0,6</td></tr> </tbody> </table>	Répartition des types d'individus	Nb	% ind	Beau-frère	1	0,6	Beau-père	1	0,6	Belle-fille	2	1,2	Cousine	1	0,6	Employé	2	1,2	Employée	4	2,4	Epouse	35	20,7	Femme (Chef)	11	6,5	Fille	32	18,9	Fils	28	16,6	Gendre	2	1,2	Homme (Chef)	43	25,4	Mère	2	1,2	Neveu	2	1,2	Petite fille	2	1,2	Père	1	0,6	
Répartition des types d'individus	Nb	% ind																																																				
Beau-frère	1	0,6																																																				
Beau-père	1	0,6																																																				
Belle-fille	2	1,2																																																				
Cousine	1	0,6																																																				
Employé	2	1,2																																																				
Employée	4	2,4																																																				
Epouse	35	20,7																																																				
Femme (Chef)	11	6,5																																																				
Fille	32	18,9																																																				
Fils	28	16,6																																																				
Gendre	2	1,2																																																				
Homme (Chef)	43	25,4																																																				
Mère	2	1,2																																																				
Neveu	2	1,2																																																				
Petite fille	2	1,2																																																				
Père	1	0,6																																																				
		<table border="1"> <thead> <tr> <th>Caractéristique de l'emploi</th> <th>Nb</th> <th>% mén</th> </tr> </thead> <tbody> <tr><td>Divers</td><td>4</td><td>7,4</td></tr> <tr><td>Patron</td><td>29</td><td>53,7</td></tr> <tr><td>Patronne</td><td>5</td><td>9,3</td></tr> </tbody> </table>	Caractéristique de l'emploi	Nb	% mén	Divers	4	7,4	Patron	29	53,7	Patronne	5	9,3																																								
Caractéristique de l'emploi	Nb	% mén																																																				
Divers	4	7,4																																																				
Patron	29	53,7																																																				
Patronne	5	9,3																																																				
Professions	31	<table border="1"> <thead> <tr> <th>Profession(s)</th> <th>Nb</th> </tr> </thead> <tbody> <tr><td>Boucher</td><td>3</td></tr> <tr><td>Bouchère</td><td>1</td></tr> <tr><td>Cafetière</td><td>1</td></tr> <tr><td>Charbonnier</td><td>1</td></tr> <tr><td>Charpentier</td><td>2</td></tr> <tr><td>Coiffeur</td><td>2</td></tr> <tr><td>Couturière</td><td>5</td></tr> <tr><td>Couvreur</td><td>1</td></tr> <tr><td>Domestique</td><td>6</td></tr> <tr><td>Employé au chemin de fer</td><td>1</td></tr> <tr><td>Entrepreneur de travaux publics</td><td>3</td></tr> </tbody> </table>	Profession(s)	Nb	Boucher	3	Bouchère	1	Cafetière	1	Charbonnier	1	Charpentier	2	Coiffeur	2	Couturière	5	Couvreur	1	Domestique	6	Employé au chemin de fer	1	Entrepreneur de travaux publics	3																												
Profession(s)	Nb																																																					
Boucher	3																																																					
Bouchère	1																																																					
Cafetière	1																																																					
Charbonnier	1																																																					
Charpentier	2																																																					
Coiffeur	2																																																					
Couturière	5																																																					
Couvreur	1																																																					
Domestique	6																																																					
Employé au chemin de fer	1																																																					
Entrepreneur de travaux publics	3																																																					

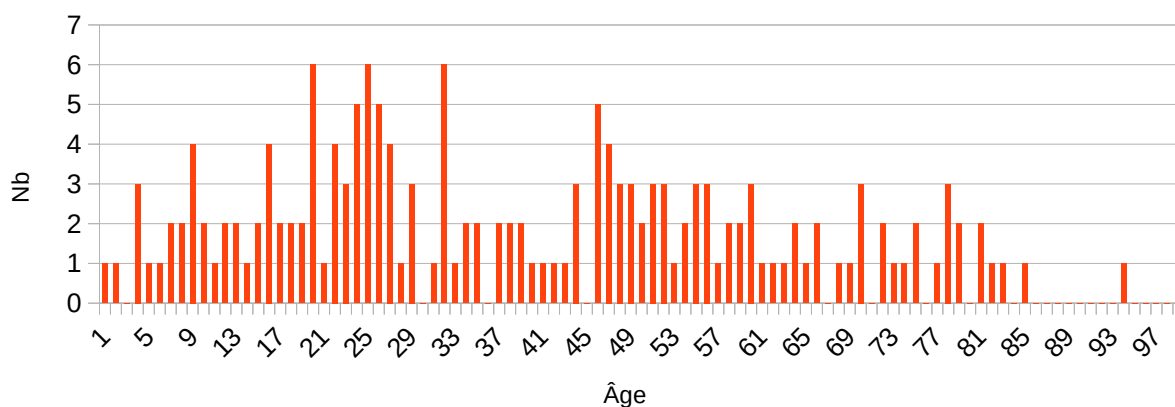
		Épicier	1
		Épicière	2
		Facteur	2
		Lingère	2
		Marchand forain	1
		Marchande de bonneterie	1
		Marchande de tissus	1
		Menuisier	2
		Ouvrier boulanger	1
		Ouvrier maçon	1
		Ouvrier sabotier	1
		Plâtrier	1
		Propriétaire Vigneron	13
		Sabotier	5
		Tailleur de pierre	1
		Tonnelier	1
		Vigneron	12
		Vigneronne	2
		Viticulteur	1
		Voiturier	2
		Profession(s)	
			Sexe M Sexe F Total
		Nombre	60 19 79
		% / Nb Ind,	75,0 21,3 46,7
Lieux de naissance	39	Lieux de naissance	Nb
		Allogny (18004)	2
		Amilly (45004)	1
		Bannay (18020)	3
		Beaulieu-sur-Loire (45029)	1
		Belfort (90010)	1
		Bué (18039)	1
		Chapelotte (la) (18051)	1
		Charité-sur-Loire (la) (58059)	2
		Chigy (89107)	1
		Coudekerque-Branche (59155)	1
		Crézancy-en-Sancerre (18079)	2
		Dampierre-en-Crot (18084)	1
		Decize (58095)	1
		Fourchambault (58117)	1
		Inconnu (00000)	4

Jalognes (18116)	1
Jars (18117)	5
Jouet-sur-l'Aubois (18118)	1
Levet (18126)	2
Menetou-Râtel (18144)	1
Montargis (45208)	1
Ménétréol-sous-Sancerre (18146)	1
Oizon (18170)	1
Paris 11e (75011)	1
Paris 3e (75003)	1
Ruffec (16292)	1
Saint-Bouize (18200)	1
Saint-Brisson-sur-Loire (45271)	1
Saint-Satur (18233)	112
Sainte-Gemme-en-Sancerrois (18208)	1
Sancerre (18241)	1
Santranges (18243)	1
Sens-Beaujeu (18249)	1
Sury-en-Vaux (18258)	4
Tracy-sur-Loire (58295)	1
Vailly-sur-Sauldre (18269)	1
Venizy (89436)	1
Verdigny (18274)	4
Wissembourg (67544)	1

Lieu(x) de naissance				
Nb	Sexe M	Sexe F	Total	%
Saint-Satur	55	57	112	66,3
Cher hors Saint-Satur	17	19	36	21,3
Nièvre	2	3	5	3,0
Paris, région parisienne	0	2	2	1,2
Autres	6	8	14	8,3
Total	80	89	169	100,0

Âge	Écart d'âge max. entre les individus d'un ménage : 68 ans	Âge	Sexe F	Sexe M	Sexe F+M
		Âge Min	3 ans	6 mois	6 mois
né(e) en	1898	1901	1901		
Âge Max	82 ans	93 ans	93 ans		
né (e) en	1819	1808	1808		
Âge Moyen	37,7 ans	38,3 ans	38,0 ans		
Écart Type	21,2	23,5	22,3		
Nombre d'Individus	89	80	169		
	52,7 %	47,3 %	100,0 %		
Âge < 16 ans	12	17	29		
	13,5 %	21,2 %	17,2 %		
Âge > 55 ans	20	19	39		
	22,5 %	23,7 %	23,1 %		
Écart d'âge max. entre les individus d'un ménage : 68 ans					

Âge de la population



1 ^{er} Prénoms (Nb > 1)	75	Prénoms	Nb
		Marie	29
Louis	12		
Louise	8		
Jean	6		
Jeanne	5		
Paul	5		
François	4		
Adolphe	3		
Blanche	3		

		Eugène	3
		Joséphine	3
		Laurent	3
		Léontine	3
		Marguerite	3
		Pauline	3
		Rosalie	3
		Adèle	2
		Auguste	2
		Berthe	2
		Charles	2
		Emile	2
		Ensèbe	2
		Ernest	2
		Françoise	2
		Gustave	2
		Henri	2
		Joseph	2
		Léon	2
		Marcel	2
		Simon	2
Patronymes (Nb > 1)	78	Patronymes H/F	Nb
		BOUCHARD	9
		THÉBAULT	7
		LESIMPLE	6
		PETIT	6
		BAILLY	5
		CHIGOT	5
		MARNIER	5
		MORIN	5
		BERNIGUET	4
		BOULAY	4
		GIRAULT	4
		BERTIN	3
		BOIN	3
		BRANGER	3
		CANTIN	3
		COLOMIER	3
		DEGUINGAND	3

		<table border="1"> <tbody> <tr><td>DELAPORTE</td><td>3</td></tr> <tr><td>GALLOIS</td><td>3</td></tr> <tr><td>JARRY</td><td>3</td></tr> <tr><td>LAGAUTRIÈRE</td><td>3</td></tr> <tr><td>LAPORTE</td><td>3</td></tr> <tr><td>MARÉCHAL</td><td>3</td></tr> <tr><td>MONTIFROY</td><td>3</td></tr> <tr><td>MOREUX</td><td>3</td></tr> <tr><td>THOMAS</td><td>3</td></tr> <tr><td>BONNARD</td><td>2</td></tr> <tr><td>BORDIER</td><td>2</td></tr> <tr><td>DESMURS</td><td>2</td></tr> <tr><td>FIoux</td><td>2</td></tr> <tr><td>GUÉNEAU</td><td>2</td></tr> <tr><td>HABERT</td><td>2</td></tr> <tr><td>LÉGÉRET</td><td>2</td></tr> <tr><td>MARTIN</td><td>2</td></tr> <tr><td>MHUN</td><td>2</td></tr> <tr><td>RIFFAULT</td><td>2</td></tr> <tr><td>SAULAI</td><td>2</td></tr> <tr><td>SAULAY</td><td>2</td></tr> </tbody> </table>	DELAPORTE	3	GALLOIS	3	JARRY	3	LAGAUTRIÈRE	3	LAPORTE	3	MARÉCHAL	3	MONTIFROY	3	MOREUX	3	THOMAS	3	BONNARD	2	BORDIER	2	DESMURS	2	FIoux	2	GUÉNEAU	2	HABERT	2	LÉGÉRET	2	MARTIN	2	MHUN	2	RIFFAULT	2	SAULAI	2	SAULAY	2
DELAPORTE	3																																											
GALLOIS	3																																											
JARRY	3																																											
LAGAUTRIÈRE	3																																											
LAPORTE	3																																											
MARÉCHAL	3																																											
MONTIFROY	3																																											
MOREUX	3																																											
THOMAS	3																																											
BONNARD	2																																											
BORDIER	2																																											
DESMURS	2																																											
FIoux	2																																											
GUÉNEAU	2																																											
HABERT	2																																											
LÉGÉRET	2																																											
MARTIN	2																																											
MHUN	2																																											
RIFFAULT	2																																											
SAULAI	2																																											
SAULAY	2																																											
Patronymes à la naissance des femmes mariées : (Nb > 1)	0	Aucun patronyme																																										
Recherche des 169 habitants de 1901 dans les autres recensements																																												
<table border="1"> <thead> <tr> <th>Recensement de 1876</th> <th>Nb</th> <th>%</th> </tr> </thead> <tbody> <tr> <td>Bourg (Bourg le)</td> <td>64</td> <td>91,4</td> </tr> <tr> <td>Fontenay (Village de)</td> <td>4</td> <td>5,7</td> </tr> <tr> <td>Saint Thibault (Village de)</td> <td>2</td> <td>2,9</td> </tr> <tr> <td style="text-align: center;">Total</td> <td>70</td> <td>100,0</td> </tr> <tr> <td colspan="2">Pourcentage des présents de 1901 dans le recensement de 1876</td> <td>41,4</td> </tr> </tbody> </table>			Recensement de 1876	Nb	%	Bourg (Bourg le)	64	91,4	Fontenay (Village de)	4	5,7	Saint Thibault (Village de)	2	2,9	Total	70	100,0	Pourcentage des présents de 1901 dans le recensement de 1876		41,4																								
Recensement de 1876	Nb	%																																										
Bourg (Bourg le)	64	91,4																																										
Fontenay (Village de)	4	5,7																																										
Saint Thibault (Village de)	2	2,9																																										
Total	70	100,0																																										
Pourcentage des présents de 1901 dans le recensement de 1876		41,4																																										

Recensement de 1891	Nb	%
Bourg (Bourg le)	121	97,6
Fontenay (Village de)	2	1,6
Saint Thibault (Village de)	1	0,8
Total	124	100,0
Pourcentage des présents de 1901 dans le recensement de 1891		73,4

Recensement de 1901	Nb	%
Habitants présents dans d'autres recensements	149	88,2
Habitants non présents dans d'autres recensements	20	11,8

Recensement de 1906	Nb	%
Chappes (Rue de)	1	0,8
Commerce (Rue du)	10	8,3
Folie (Rue de la)	2	1,7
Grande Fontaine à Fontenay (Rue de la)	1	0,8
Grande Rue à Saint Satur (Rue)	90	74,4
Pont de Pierre (Route du)	7	5,8
Porte de Sancerre (Route)	8	6,6
Quai de la Loire à Saint Thibault (Rue)	1	0,8
Ronde (Rue de la)	1	0,8
Total	121	100,0
Pourcentage des présents de 1901 dans le recensement de 1906		71,6

Recensement de 1911	Nb	%
Chappes (Rue de)	9	9,8
Commerce (Rue du)	5	5,4
Crèle à Fontenay (Rue de la)	1	1,1
Grande Rue à Saint Satur (Rue)	60	65,2
Hôpital (Rue de l')	2	2,2
Paul Cannier (Rue)	3	3,3
Pont de Pierre (Route du)	3	3,3
Porte de Sancerre (Route)	5	5,4
Puits Taupin (Rue du)	2	2,2
Quai de la Loire à Saint Thibault (Rue)	1	1,1
Serveau Quillier à Saint Thibault (Rue)	1	1,1
Total	92	100,0
Pourcentage des présents de 1901 dans le recensement de 1911		54,4

Recensement de 1921	Nb	%
Chappes (Rue de)	4	6,9
Commerce (Rue du)	9	15,5
Grande Rue à Saint Satur (Rue)	32	55,2
Hôpital (Rue de l')	2	3,4
Paul Cannier (Rue)	4	6,9
Pont de Pierre (Route du)	2	3,4
Porte de Sancerre (Route)	4	6,9
Quai de la Loire à Saint Thibault (Rue)	1	1,7
Total	58	100,0
Pourcentage des présents de 1901 dans le recensement de 1921		34,3

Recensement de 1926	Nb	%
Chemin de Fer (Rue du)	1	1,9
Commerce (Rue du)	8	15,4
Grande Rue à Saint Satur (Rue)	27	51,9
Hôpital (Rue de l')	3	5,8
Paul Cannier (Rue)	3	5,8
Pont de Pierre (Route du)	3	5,8
Porte de Sancerre (Route)	3	5,8
Près de Chappes (Rue du)	3	5,8
Quai de la Loire à Saint Thibault (Rue)	1	1,9
Total	52	100,0
Pourcentage des présents de 1901 dans le recensement de 1926		30,8

Recensement de 1931	Nb	%
Chappes (Rue de)	2	5,9
Commerce (Rue du)	4	11,8
Grande Rue à Saint Satur (Rue)	14	41,2
Hôpital (Rue de l')	1	2,9
Paul Cannier (Rue)	3	8,8
Pont de Pierre (Route du)	3	8,8
Porte de Sancerre (Route)	3	8,8
Près de Chappes (Rue du)	3	8,8
Quai de la Loire à Saint Thibault (Rue)	1	2,9
Total	34	100,0
Pourcentage des présents de 1901 dans le recensement de 1931		20,1

Recensement de 1936	Nb	%
Chappes (Rue de)	5	14,7
Commerce (Rue du)	5	14,7
Grande Rue à Saint Satur (Rue)	12	35,3
Hôpital (Rue de l')	1	2,9
Paul Cannier (Rue)	3	8,8
Pont de Pierre (Route du)	3	8,8
Ponts à Saint Thibault (Rue des)	1	2,9
Porte de Sancerre (Route)	3	8,8
Quai de la Loire à Saint Thibault (Rue)	1	2,9
Total	34	100,0
Pourcentage des présents de 1901 dans le recensement de 1936		20,1

Recensement de 1946	Nb	%
Chappes (Rue de)	2	9,5
Commerce (Rue du)	2	9,5
Grande Fontaine à Fontenay (Rue de la)	1	4,8
Grande Rue à Saint Satur (Rue)	7	33,3
Hôpital (Rue de l')	1	4,8
Paul Cannier (Rue)	3	14,3
Pont de Pierre (Route du)	1	4,8
Ponts à Saint Thibault (Rue des)	2	9,5
Porte de Sancerre (Route)	1	4,8
Près de Chappes (Rue du)	1	4,8
Total	21	100,0
Pourcentage des présents de 1901 dans le recensement de 1946		0

Observations :

- Millien Marie Clémence (F184405.18233.MLM) est présente dans cette rue comme domestique et, sœur d'un chef de famille dans la grande rue à Saint-Thibault.
- Hugon Louise Emma Gabrielle (F188706.16292.HGL) est présente dans cette rue comme petite fille et fille avec son père Quai de la Loire à Saint-Thibault.

Grande Rue à Saint-Thibault

Désignation	Nombre	Recensement 1901 (ST15) Saint-Satur				
Folio	6	N°43 au N°48,				
Nb de maisons occupées	40	N°383 au N°388,				
		Nombre de ménages par maison		Nb	%	
		1 ménage par maison		31	77,5	
		2 ménages par maison		8	20,0	
		3 ménages par maison		1	2,5	
Nb de ménages	50	N°493 au N°498, mén : Ménage, ind. : Individu				
		Nb de personnes par ménage		Nb	% mén	% ind
		1 personne		12	24,0	7,7
		2 personnes		14	28,0	17,9
		3 personnes		6	12,0	11,5
		4 personnes		6	12,0	15,4
		5 personnes		4	8,0	12,8
		6 personnes		4	8,0	15,4
		7 personnes		3	6,0	13,5
		8 personnes		0	0,0	0,0
		9 personnes		1	2,0	5,8
		Nb de générations par ménage		Nb	% mén	
		1 génération : époux		28	56,0	
		2 généré. : époux, enfants		19	38,0	
		2 généré. : époux, parents		0	0,0	
		2 généré. : époux, petit-enfants		2	4,0	
		3 généré. : époux, parents, enfants		1	2,0	
		3 généré. : époux, enfants, petit-enfants		0	0,0	
		4 généré. : époux, parents, enfants, petits-enfants		0	0,0	
		Nb de ménages		Nb	% mén	
		- ayant des employés		3	6,0	
		- ayant des pensionnaires		0	0,0	
- Folio N°45, Maison N°314, Ménage N°413, un homme et sa sœur avec 3 neveux 6 ans, 2 ans et 6 mois.						

		<table border="1"> <thead> <tr> <th></th> <th>Homme (Chef) et Épouse</th> <th>Homme (Chef) sans Épouse</th> <th>Femme (Chef) ou Veuve</th> </tr> </thead> <tbody> <tr> <td>Nb</td> <td>33</td> <td>7</td> <td>10</td> </tr> <tr> <td>%</td> <td>66,0</td> <td>14,0</td> <td>20,0</td> </tr> <tr> <td colspan="2">avec enfant(s) < 18 ans</td> <td>1</td> <td>0</td> </tr> </tbody> </table> <table border="1"> <thead> <tr> <th colspan="2">Couple non marié</th> <th>Nb</th> </tr> </thead> <tbody> <tr> <td colspan="2">Homme et femme</td> <td>0</td> </tr> <tr> <td colspan="2">Deux femmes</td> <td>0</td> </tr> <tr> <td colspan="2">Deux hommes</td> <td>0</td> </tr> </tbody> </table>		Homme (Chef) et Épouse	Homme (Chef) sans Épouse	Femme (Chef) ou Veuve	Nb	33	7	10	%	66,0	14,0	20,0	avec enfant(s) < 18 ans		1	0	Couple non marié		Nb	Homme et femme		0	Deux femmes		0	Deux hommes		0																														
	Homme (Chef) et Épouse	Homme (Chef) sans Épouse	Femme (Chef) ou Veuve																																																									
Nb	33	7	10																																																									
%	66,0	14,0	20,0																																																									
avec enfant(s) < 18 ans		1	0																																																									
Couple non marié		Nb																																																										
Homme et femme		0																																																										
Deux femmes		0																																																										
Deux hommes		0																																																										
Nb d'individus	156	N°1266 au N°1421, 155 français et 1 allemand,																																																										
Types d'individus	14	<table border="1"> <thead> <tr> <th>Répartition des types d'individus</th> <th>Nb</th> <th>% ind</th> </tr> </thead> <tbody> <tr><td>Beau-frère</td><td>2</td><td>1,3</td></tr> <tr><td>Employé</td><td>2</td><td>1,3</td></tr> <tr><td>Employée</td><td>3</td><td>1,9</td></tr> <tr><td>Épouse</td><td>33</td><td>21,3</td></tr> <tr><td>Femme (Chef)</td><td>10</td><td>6,5</td></tr> <tr><td>Fille</td><td>30</td><td>19,4</td></tr> <tr><td>Fils</td><td>25</td><td>16,1</td></tr> <tr><td>Frère</td><td>1</td><td>0,6</td></tr> <tr><td>Homme (Chef)</td><td>40</td><td>25,8</td></tr> <tr><td>Mère</td><td>1</td><td>0,6</td></tr> <tr><td>Neveu</td><td>3</td><td>1,9</td></tr> <tr><td>Petit fils</td><td>1</td><td>0,6</td></tr> <tr><td>Petite fille</td><td>1</td><td>0,6</td></tr> <tr><td>Sœur</td><td>4</td><td>2,6</td></tr> </tbody> </table> <table border="1"> <thead> <tr> <th>Caractéristique de l'emploi</th> <th>Nb</th> <th>% mén</th> </tr> </thead> <tbody> <tr><td>Divers</td><td>14</td><td>28,0</td></tr> <tr><td>Patron</td><td>14</td><td>28,0</td></tr> <tr><td>Patronne</td><td>1</td><td>2,0</td></tr> </tbody> </table>	Répartition des types d'individus	Nb	% ind	Beau-frère	2	1,3	Employé	2	1,3	Employée	3	1,9	Épouse	33	21,3	Femme (Chef)	10	6,5	Fille	30	19,4	Fils	25	16,1	Frère	1	0,6	Homme (Chef)	40	25,8	Mère	1	0,6	Neveu	3	1,9	Petit fils	1	0,6	Petite fille	1	0,6	Sœur	4	2,6	Caractéristique de l'emploi	Nb	% mén	Divers	14	28,0	Patron	14	28,0	Patronne	1	2,0	
Répartition des types d'individus	Nb	% ind																																																										
Beau-frère	2	1,3																																																										
Employé	2	1,3																																																										
Employée	3	1,9																																																										
Épouse	33	21,3																																																										
Femme (Chef)	10	6,5																																																										
Fille	30	19,4																																																										
Fils	25	16,1																																																										
Frère	1	0,6																																																										
Homme (Chef)	40	25,8																																																										
Mère	1	0,6																																																										
Neveu	3	1,9																																																										
Petit fils	1	0,6																																																										
Petite fille	1	0,6																																																										
Sœur	4	2,6																																																										
Caractéristique de l'emploi	Nb	% mén																																																										
Divers	14	28,0																																																										
Patron	14	28,0																																																										
Patronne	1	2,0																																																										
Professions	27	<table border="1"> <thead> <tr> <th>Profession(s)</th> <th>Nb</th> </tr> </thead> <tbody> <tr><td>Agent d'une compagnie de navigation</td><td>1</td></tr> <tr><td>Agriculteur</td><td>1</td></tr> <tr><td>Boucher</td><td>1</td></tr> <tr><td>Cantonnier canal</td><td>1</td></tr> <tr><td>Carrier</td><td>5</td></tr> <tr><td>Charretier</td><td>1</td></tr> <tr><td>Coiffeur</td><td>1</td></tr> <tr><td>Couturière</td><td>4</td></tr> <tr><td>Cuisinière</td><td>2</td></tr> </tbody> </table>	Profession(s)	Nb	Agent d'une compagnie de navigation	1	Agriculteur	1	Boucher	1	Cantonnier canal	1	Carrier	5	Charretier	1	Coiffeur	1	Couturière	4	Cuisinière	2																																						
Profession(s)	Nb																																																											
Agent d'une compagnie de navigation	1																																																											
Agriculteur	1																																																											
Boucher	1																																																											
Cantonnier canal	1																																																											
Carrier	5																																																											
Charretier	1																																																											
Coiffeur	1																																																											
Couturière	4																																																											
Cuisinière	2																																																											

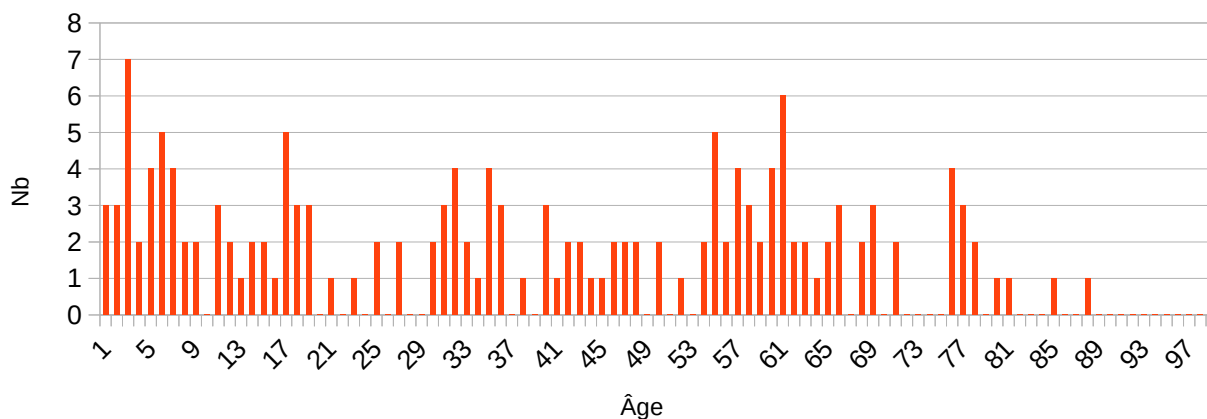
		Domestique	5
		Domestique jardinier	2
		Élève en pharmacie	1
		Épicier	1
		Épicière	1
		Ingénieur civil	1
		Jardinier	2
		Journalier	1
		Lingère	1
		Maçon	2
		Marchand de charbons	1
		Marchand de journaux	1
		Marinier	9
		Marinier journalier	2
		Menuisier	2
		Pêcheur	2
		Vigneron	3
		Voyageur de commerce	1
		Profession(s)	
			Sexe M Sexe F Total
		Nombre	43 12 55
		% / Nb Ind,	58,1 14,6 35,3
Lieux de naissance	44	Lieux de naissance	Nb
		Bannay (18020)	1
		Baugy (18023)	1
		Boulleret (18032)	2
		Bourges (18033)	1
		Breteau (45052)	1
		Cahors (46042)	2
		Charité-sur-Loire (la) (58059)	1
		Chassy (18056)	1
		Chaumoux-Marcilly (18061)	1
		Cluis (36056)	1
		Cosne-Cours-sur-Loire (58086)	2
		Crézancy-en-Sancerre (18079)	4
		Dijon (21231)	1
		Donzy (58102)	1
		Feux (18094)	3
		Garchizy (58121)	1
		Garnat-sur-Engièvre (03120)	1

Gouzon (23093)	1
Haguenau (67180)	1
Inconnu (00000)	7
Lugny-Champagne (18132)	2
Léré (18125)	1
Menetou-Râtel (18144)	1
Montigny (18151)	1
Ménétréol-sous-Sancerre (18146)	2
Néris-les-Bains (03195)	1
Paris 11e (75011)	1
Pierre-Buffière (87119)	1
Pouigny (58213)	1
Raveau (58220)	1
Saint-Bonnet-le-Château (42204)	2
Saint-Bouize (18200)	1
Saint-Léger-des-Vignes (58250)	1
Saint-Martin-sur-Nohain (58256)	1
Saint-Satur (18233)	91
Sainte-Gemme-en-Sancerrois (18208)	2
Sancerre (18241)	3
Sury-en-Vaux (18258)	1
Taigny (89405)	1
Torteron (18265)	1
Tracy-sur-Loire (58295)	3
Verdigny (18274)	1
Vinon (18287)	1
Vouvray (37281)	1

Lieu(x) de naissance				
Nb	Sexe M	Sexe F	Total	%
Saint-Satur	41	50	91	58,3
Cher hors Saint-Satur	18	13	31	19,9
Nièvre	5	7	12	7,7
Paris, région parisienne	0	1	1	0,6
Autres	10	11	21	13,5
Total	74	82	156	100,0

Âge	Écart d'âge max. entre les individus d'un ménage : 69 ans	Âge	Sexe F	Sexe M	Sexe F+M
		Âge Min	1 an		6 mois
né(e) en		1900		1901	1901
Âge Max		84 ans		87 ans	87 ans
né (e) en		1817		1814	1814
Âge Moyen		36,5 ans		37,6 ans	37,0 ans
Écart Type		23,9		25,9	24,8
Nombre d'Individus		82		74	156
		52,6 %		47,4 %	100,0 %
Âge < 16 ans		21		21	42
		25,6 %		28,4 %	26,9 %
Âge > 55 ans		26		23	49
		31,7 %		31,1 %	31,4 %

Âge de la population



1 ^{er} Prénoms (Nb > 1)	73	Prénoms	Nb
		Marie	25
Louis	7		
François	6		
Louise	6		
Etienne	5		
Jeanne	5		
Pierre	5		
Auguste	4		
Eugène	4		
Françoise	4		
Edmond	3		

		Emile	3
		Eugénie	3
		Gaston	3
		Joséphine	3
		Madeleine	3
		Blanche	2
		Constance	2
		David	2
		Ernest	2
		Gustave	2
		Henri	2
		Marthe	2
		Rose	2
		Victor	2
		Yvonne	2
Patronymes (Nb > 1)	70	Patronymes H/F	Nb
		GIRARD	15
		GUILLAUMOT	12
		GROSLIER	10
		PÉRIAU	6
		ALLÈGRE	5
		CHAMBONNET	5
		DEGENNE	5
		DEGUINGAND	5
		MOUILLON	5
		FÉVRE	4
		MILLIEN	4
		PERROT	4
		GIRAULT	3
		GUILLOT	3
		MARÉCHAL	3
		MELLETT	3
		MOULINIER	3
		PINAULT	3
		ROBINEAU	3
BOUY	2		
DUGENNE	2		
LECACHEUX	2		
LESIMPLE	2		

Patronymes à la naissance des femmes mariées : (Nb > 1)	0	Aucun patronyme
Recherche des 156 habitants de 1901 dans les autres recensements		
Recensement de 1876		
	Nb	%
Bourg (Bourg le)	13	23,6
Saint Thibault (Village de)	42	76,4
Total	55	100,0
Pourcentage des présents de 1901 dans le recensement de 1876		35,3
Recensement de 1891		
	Nb	%
Bourg (Bourg le)	1	1,2
Saint Thibault (Village de)	80	98,8
Total	81	100,0
Pourcentage des présents de 1901 dans le recensement de 1891		51,9
Recensement de 1901		
	Nb	%
Habitants présents dans d'autres recensements	121	77,6
Habitants non présents dans d'autres recensements	35	22,4
Recensement de 1906		
	Nb	%
Claude Simon Durand (Rue)	9	9,4
Grande Rue à Saint Satur (Rue)	8	8,3
Grande Rue à Saint Thibault (Rue)	53	55,2
Ponts à Saint Thibault (Rue des)	7	7,3
Porte de Sancerre (Route)	4	4,2
Quai de la Loire à Saint Thibault (Rue)	1	1,0
Serveau Quillier à Saint Thibault (Rue)	14	14,6
Total	96	100,0
Pourcentage des présents de 1901 dans le recensement de 1906		61,5

Recensement de 1911	Nb	%
Claude Simon Durand (Rue)	1	1,8
Commerce (Rue du)	4	7,0
François Elie Dugenne à Saint Thibault (Rue)	7	12,3
Grande Rue à Saint Thibault (Rue)	36	63,2
Ponts à Saint Thibault (Rue des)	2	3,5
Quai de la Loire à Saint Thibault (Rue)	4	7,0
Serveau Quillier à Saint Thibault (Rue)	3	5,3
Total	57	100,0
Pourcentage des présents de 1901 dans le recensement de 1911		36,5

Recensement de 1921	Nb	%
Commerce (Rue du)	3	7,5
Folie (Rue de la)	1	2,5
François Elie Dugenne à Saint Thibault (Rue)	3	7,5
Grande Rue à Saint Thibault (Rue)	25	62,5
Quai de la Loire à Saint Thibault (Rue)	7	17,5
Serveau Quillier à Saint Thibault (Rue)	1	2,5
Total	40	100,0
Pourcentage des présents de 1901 dans le recensement de 1921		25,6

Recensement de 1926	Nb	%
Claude Simon Durand (Rue)	1	3,6
Commerce (Rue du)	2	7,1
Folie (Rue de la)	1	3,6
Grande Rue à Saint Thibault (Rue)	17	60,7
Passeur (Rue du)	2	7,1
Ponts à Saint Thibault (Rue des)	1	3,6
Quai de la Loire à Saint Thibault (Rue)	4	14,3
Total	28	100,0
Pourcentage des présents de 1901 dans le recensement de 1926		17,9

Recensement de 1931	Nb	%
Claude Simon Durand (Rue)	1	4,2
Commerce (Rue du)	2	8,3
François Elie Dugenne à Saint Thibault (Rue)	1	4,2
Grande Fontaine à Fontenay (Rue de la)	1	4,2
Grande Rue à Saint Thibault (Rue)	10	41,7
Hôpital (Rue de l')	1	4,2
Mivoie (Village de la)	1	4,2
Paul Cannier (Rue)	1	4,2
Ponts à Saint Thibault (Rue des)	1	4,2
Puits Taupin (Rue du)	1	4,2
Quai de la Loire à Saint Thibault (Rue)	1	4,2
Serveau Quillier à Saint Thibault (Rue)	3	12,5
Total	24	100,0
Pourcentage des présents de 1901 dans le recensement de 1931		15,4

Recensement de 1936	Nb	%
Chappes (Rue de)	1	5,3
Claude Simon Durand (Rue)	1	5,3
Commerce (Rue du)	2	10,5
François Elie Dugenne à Saint Thibault (Rue)	1	5,3
Grande Fontaine à Fontenay (Rue de la)	1	5,3
Grande Rue à Saint Satur (Rue)	1	5,3
Grande Rue à Saint Thibault (Rue)	6	31,6
Ponts à Saint Thibault (Rue des)	3	15,8
Quai de la Loire à Saint Thibault (Rue)	2	10,5
Serveau Quillier à Saint Thibault (Rue)	1	5,3
Total	19	100,0
Pourcentage des présents de 1901 dans le recensement de 1936		12,2

Recensement de 1946	Nb	%
Capitaine Jacques Combes à Saint Thibault (Rue)	2	33,3
Claude Simon Durand (Rue)	1	16,7
Grande Rue à Saint Satur (Rue)	1	16,7
Ponts à Saint Thibault (Rue des)	1	16,7
Quai de la Loire à Saint Thibault (Rue)	1	16,7
Total	6	100,0
Pourcentage des présents de 1901 dans le recensement de 1946		0

Observations :
- Millien Marie Clémence (F184405.18233.MLM) est présente comme sœur d'un chef de famille dans cette rue et domestique dans la rue Porte de Sancerre.

Hôpital (Rue de l')

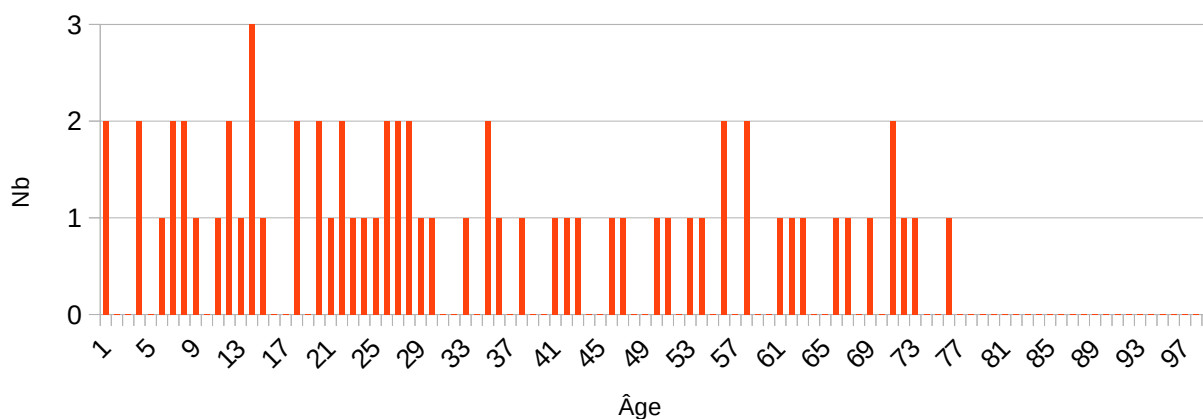
Désignation	Nombre	Recensement 1901 (ST16) Saint-Satur				
Folio	1	N°25 au N°27,				
Nb de maisons occupées	12	N°184 au N°195,				
		Nombre de ménages par maison		Nb	%	
		1 ménage par maison		10	83,3	
		2 ménages par maison		0	0,0	
		3 ménages par maison		1	8,3	
		4 ménages par maison		1	8,3	
Nb de ménages	17	N°238 au N°254, mén : Ménage, ind. : Individu				
		Nb de personnes par ménage		Nb	% mén	% ind
		1 personne		2	11,8	3,1
		2 personnes		6	35,3	18,5
		3 personnes		1	5,9	4,6
		4 personnes		3	17,6	18,5
		5 personnes		0	0,0	0,0
		6 personnes		2	11,8	18,5
		7 personnes		1	5,9	10,8
		8 personnes		1	5,9	12,3
		9 personnes		1	5,9	13,8
		Nb de générations par ménage		Nb	% mén	
		1 génération : époux		7	41,2	
		2 généré. : époux, enfants		8	47,1	
		2 généré. : époux, parents		0	0,0	
		2 généré. : époux, petit-enfants		1	5,9	
3 généré. : époux, parents, enfants		1	5,9			
3 généré. : époux, enfants, petit-enfants		0	0,0			
4 généré. : époux, parents, enfants, petits-enfants		0	0,0			
Nb de ménages		Nb	% mén			
- ayant des employés		1	5,9			
- ayant des pensionnaires		1	5,9			
<p>- Folio N°25, Maison N°184, N°239, une femme seule avec une fille de 13 ans, et 7 ans, et un fils de 11 ans. - Filio N°26, Maison N°191, Maison N°250, un homme seul avec 5 enfants dont une fille de 17 ans.</p>						

		<table border="1"> <thead> <tr> <th></th> <th>Homme (Chef) et Épouse</th> <th>Homme (Chef) sans Épouse</th> <th>Femme (Chef) ou Veuve</th> </tr> </thead> <tbody> <tr> <td>Nb</td> <td>12</td> <td>3</td> <td>2</td> </tr> <tr> <td>%</td> <td>70,6</td> <td>17,6</td> <td>11,8</td> </tr> <tr> <td>avec enfant(s) < 18 ans</td> <td></td> <td>1</td> <td>1</td> </tr> </tbody> </table> <table border="1"> <thead> <tr> <th colspan="2">Couple non marié</th> <th>Nb</th> </tr> </thead> <tbody> <tr> <td colspan="2">Homme et femme</td> <td>0</td> </tr> <tr> <td colspan="2">Deux femmes</td> <td>0</td> </tr> <tr> <td colspan="2">Deux hommes</td> <td>0</td> </tr> </tbody> </table>		Homme (Chef) et Épouse	Homme (Chef) sans Épouse	Femme (Chef) ou Veuve	Nb	12	3	2	%	70,6	17,6	11,8	avec enfant(s) < 18 ans		1	1	Couple non marié		Nb	Homme et femme		0	Deux femmes		0	Deux hommes		0																	
	Homme (Chef) et Épouse	Homme (Chef) sans Épouse	Femme (Chef) ou Veuve																																												
Nb	12	3	2																																												
%	70,6	17,6	11,8																																												
avec enfant(s) < 18 ans		1	1																																												
Couple non marié		Nb																																													
Homme et femme		0																																													
Deux femmes		0																																													
Deux hommes		0																																													
Nb d'individus	65	N°724 au N°788, tous français																																													
Types d'individus	10	<table border="1"> <thead> <tr> <th>Répartition des types d'individus</th> <th>Nb</th> <th>% ind</th> </tr> </thead> <tbody> <tr> <td>Beau-père</td> <td>1</td> <td>1,5</td> </tr> <tr> <td>Employé</td> <td>1</td> <td>1,5</td> </tr> <tr> <td>Épouse</td> <td>12</td> <td>18,5</td> </tr> <tr> <td>Femme (Chef)</td> <td>2</td> <td>3,1</td> </tr> <tr> <td>Fille</td> <td>20</td> <td>30,8</td> </tr> <tr> <td>Fils</td> <td>11</td> <td>16,9</td> </tr> <tr> <td>Homme (Chef)</td> <td>15</td> <td>23,1</td> </tr> <tr> <td>Mère</td> <td>1</td> <td>1,5</td> </tr> <tr> <td>Pensionnaire (F)</td> <td>1</td> <td>1,5</td> </tr> <tr> <td>Petite fille</td> <td>1</td> <td>1,5</td> </tr> </tbody> </table> <table border="1"> <thead> <tr> <th>Caractéristique de l'emploi</th> <th>Nb</th> <th>% mén</th> </tr> </thead> <tbody> <tr> <td>Divers</td> <td>6</td> <td>35,3</td> </tr> <tr> <td>Patron</td> <td>10</td> <td>58,8</td> </tr> <tr> <td>Patronne</td> <td>0</td> <td>0</td> </tr> </tbody> </table>	Répartition des types d'individus	Nb	% ind	Beau-père	1	1,5	Employé	1	1,5	Épouse	12	18,5	Femme (Chef)	2	3,1	Fille	20	30,8	Fils	11	16,9	Homme (Chef)	15	23,1	Mère	1	1,5	Pensionnaire (F)	1	1,5	Petite fille	1	1,5	Caractéristique de l'emploi	Nb	% mén	Divers	6	35,3	Patron	10	58,8	Patronne	0	0
Répartition des types d'individus	Nb	% ind																																													
Beau-père	1	1,5																																													
Employé	1	1,5																																													
Épouse	12	18,5																																													
Femme (Chef)	2	3,1																																													
Fille	20	30,8																																													
Fils	11	16,9																																													
Homme (Chef)	15	23,1																																													
Mère	1	1,5																																													
Pensionnaire (F)	1	1,5																																													
Petite fille	1	1,5																																													
Caractéristique de l'emploi	Nb	% mén																																													
Divers	6	35,3																																													
Patron	10	58,8																																													
Patronne	0	0																																													
Professions	16	<table border="1"> <thead> <tr> <th>Profession(s)</th> <th>Nb</th> </tr> </thead> <tbody> <tr> <td>Charretier</td> <td>1</td> </tr> <tr> <td>Cordonnier</td> <td>1</td> </tr> <tr> <td>Domestique</td> <td>8</td> </tr> <tr> <td>Employé de commerce</td> <td>1</td> </tr> <tr> <td>Employé des postes</td> <td>1</td> </tr> <tr> <td>Jardinier</td> <td>3</td> </tr> <tr> <td>Journalier</td> <td>3</td> </tr> <tr> <td>Marchand de bestiaux</td> <td>1</td> </tr> <tr> <td>Maçon</td> <td>1</td> </tr> <tr> <td>Maître maçon</td> <td>1</td> </tr> <tr> <td>Ouvrier jardinier</td> <td>1</td> </tr> <tr> <td>Ouvrier maçon</td> <td>1</td> </tr> </tbody> </table>	Profession(s)	Nb	Charretier	1	Cordonnier	1	Domestique	8	Employé de commerce	1	Employé des postes	1	Jardinier	3	Journalier	3	Marchand de bestiaux	1	Maçon	1	Maître maçon	1	Ouvrier jardinier	1	Ouvrier maçon	1																			
Profession(s)	Nb																																														
Charretier	1																																														
Cordonnier	1																																														
Domestique	8																																														
Employé de commerce	1																																														
Employé des postes	1																																														
Jardinier	3																																														
Journalier	3																																														
Marchand de bestiaux	1																																														
Maçon	1																																														
Maître maçon	1																																														
Ouvrier jardinier	1																																														
Ouvrier maçon	1																																														

		<table border="1"> <tr> <td>Propriétaire Vigneron</td> <td>3</td> </tr> <tr> <td>Propriétaire agriculteur</td> <td>1</td> </tr> <tr> <td>Scieur de long</td> <td>1</td> </tr> <tr> <td>Vigneron</td> <td>1</td> </tr> </table>	Propriétaire Vigneron	3	Propriétaire agriculteur	1	Scieur de long	1	Vigneron	1																																																																		
Propriétaire Vigneron	3																																																																											
Propriétaire agriculteur	1																																																																											
Scieur de long	1																																																																											
Vigneron	1																																																																											
		<table border="1"> <thead> <tr> <th colspan="4">Profession(s)</th> </tr> <tr> <th></th> <th>Sexe M</th> <th>Sexe F</th> <th>Total</th> </tr> </thead> <tbody> <tr> <td>Nombre</td> <td>22</td> <td>7</td> <td>29</td> </tr> <tr> <td>% / Nb Ind,</td> <td>78,6</td> <td>18,9</td> <td>44,6</td> </tr> </tbody> </table>	Profession(s)					Sexe M	Sexe F	Total	Nombre	22	7	29	% / Nb Ind,	78,6	18,9	44,6																																																										
Profession(s)																																																																												
	Sexe M	Sexe F	Total																																																																									
Nombre	22	7	29																																																																									
% / Nb Ind,	78,6	18,9	44,6																																																																									
Lieux de naissance	16	<table border="1"> <thead> <tr> <th>Lieux de naissance</th> <th>Nb</th> </tr> </thead> <tbody> <tr><td>Bannay (18020)</td><td>2</td></tr> <tr><td>Charly (18054)</td><td>2</td></tr> <tr><td>Colméry (58081)</td><td>1</td></tr> <tr><td>Decize (58095)</td><td>4</td></tr> <tr><td>Henrichemont (18109)</td><td>1</td></tr> <tr><td>Inconnu (00000)</td><td>2</td></tr> <tr><td>Jars (18117)</td><td>1</td></tr> <tr><td>Montargis (45208)</td><td>1</td></tr> <tr><td>Myennes (58187)</td><td>1</td></tr> <tr><td>Noyer (le) (18168)</td><td>1</td></tr> <tr><td>Préveranges (18187)</td><td>1</td></tr> <tr><td>Saint-Satur (18233)</td><td>43</td></tr> <tr><td>Sens-Beaujeu (18249)</td><td>2</td></tr> <tr><td>Subligny (18256)</td><td>1</td></tr> <tr><td>Varzy (58304)</td><td>1</td></tr> <tr><td>Verdigny (18274)</td><td>1</td></tr> </tbody> </table> <table border="1"> <thead> <tr> <th colspan="5">Lieu(x) de naissance</th> </tr> <tr> <th>Nb</th> <th>Sexe M</th> <th>Sexe F</th> <th>Total</th> <th>%</th> </tr> </thead> <tbody> <tr> <td>Saint-Satur</td> <td>19</td> <td>24</td> <td>43</td> <td>66,2</td> </tr> <tr> <td>Cher hors Saint-Satur</td> <td>5</td> <td>7</td> <td>12</td> <td>18,5</td> </tr> <tr> <td>Nièvre</td> <td>3</td> <td>4</td> <td>7</td> <td>10,8</td> </tr> <tr> <td>Paris, région parisienne</td> <td>0</td> <td>0</td> <td>0</td> <td>0,0</td> </tr> <tr> <td>Autres</td> <td>1</td> <td>2</td> <td>3</td> <td>4,6</td> </tr> <tr> <td>Total</td> <td>28</td> <td>37</td> <td>65</td> <td>100,0</td> </tr> </tbody> </table>	Lieux de naissance	Nb	Bannay (18020)	2	Charly (18054)	2	Colméry (58081)	1	Decize (58095)	4	Henrichemont (18109)	1	Inconnu (00000)	2	Jars (18117)	1	Montargis (45208)	1	Myennes (58187)	1	Noyer (le) (18168)	1	Préveranges (18187)	1	Saint-Satur (18233)	43	Sens-Beaujeu (18249)	2	Subligny (18256)	1	Varzy (58304)	1	Verdigny (18274)	1	Lieu(x) de naissance					Nb	Sexe M	Sexe F	Total	%	Saint-Satur	19	24	43	66,2	Cher hors Saint-Satur	5	7	12	18,5	Nièvre	3	4	7	10,8	Paris, région parisienne	0	0	0	0,0	Autres	1	2	3	4,6	Total	28	37	65	100,0
Lieux de naissance	Nb																																																																											
Bannay (18020)	2																																																																											
Charly (18054)	2																																																																											
Colméry (58081)	1																																																																											
Decize (58095)	4																																																																											
Henrichemont (18109)	1																																																																											
Inconnu (00000)	2																																																																											
Jars (18117)	1																																																																											
Montargis (45208)	1																																																																											
Myennes (58187)	1																																																																											
Noyer (le) (18168)	1																																																																											
Préveranges (18187)	1																																																																											
Saint-Satur (18233)	43																																																																											
Sens-Beaujeu (18249)	2																																																																											
Subligny (18256)	1																																																																											
Varzy (58304)	1																																																																											
Verdigny (18274)	1																																																																											
Lieu(x) de naissance																																																																												
Nb	Sexe M	Sexe F	Total	%																																																																								
Saint-Satur	19	24	43	66,2																																																																								
Cher hors Saint-Satur	5	7	12	18,5																																																																								
Nièvre	3	4	7	10,8																																																																								
Paris, région parisienne	0	0	0	0,0																																																																								
Autres	1	2	3	4,6																																																																								
Total	28	37	65	100,0																																																																								

Âge	Écart d'âge max. entre les individus d'un ménage : 70 ans	Âge	Sexe F	Sexe M	Sexe F+M
		Âge Min	5 mois		3 ans
né(e) en		1901		1898	1901
Âge Max		71 ans		75 ans	75 ans
né (e) en		1830		1826	1826
Âge Moyen		27,5 ans		39,1 ans	32,5 ans
Écart Type		20,7		22,1	21,6
Nombre d'Individus		37		28	65
		56,9 %		43,1 %	100,0 %
Âge < 16 ans		13		5	18
		35,1 %		17,9 %	27,7 %
Âge > 55 ans		4		9	13
		10,8 %		32,1 %	20,0 %

Âge de la population



1 ^{er} Prénoms (Nb > 1)	41	Prénoms	Nb
		Marie	7
François	4		
Jeanne	4		
Louis	3		
Louise	3		
Pierre	3		
Amélie	2		
Clémence	2		
Emile	2		
Justine	2		
Michel	2		
Rosalie	2		

Patronymes (Nb > 1)	30	Patronymes H/F		Nb
		CORNILLE		8
		VALLET		7
		COULPIER		6
		DARLES		6
		GUILLAUMOT		4
		DAGOIS		3
		LAINÉ		3
		RACOT		3
		BEAUVOIS		2
		CORTET		2
		MASSÉ		2
Patronymes à la naissance des femmes mariées : (Nb > 1)	0	Aucun patronyme		
Recherche des 65 habitants de 1901 dans les autres recensements				
Recensement de 1876		Nb	%	
Bourg (Bourg le)		26	100,0	
Total		26	100,0	
Pourcentage des présents de 1901 dans le recensement de 1876			40,0	
Recensement de 1891		Nb	%	
Bourg (Bourg le)		34	72,3	
Saint Thibault (Village de)		13	27,7	
Total		47	100,0	
Pourcentage des présents de 1901 dans le recensement de 1891			72,3	
Recensement de 1901		Nb	%	
Habitants présents dans d'autres recensements		59	90,8	
Habitants non présents dans d'autres recensements		6	9,2	

Recensement de 1906	Nb	%
Basse des Moulins (Rue)	2	5,0
Belle Fontaine à Fontenay (Rue de la)	1	2,5
Chappes (Rue de)	1	2,5
Commerce (Rue du)	1	2,5
Fontenay à Fontenay (Rue de)	1	2,5
Hôpital (Rue de l')	26	65,0
Porte de Sancerre (Route)	4	10,0
Serveau Quillier à Saint Thibault (Rue)	4	10,0
Total	40	100,0
Pourcentage des présents de 1901 dans le recensement de 1906		61,5

Recensement de 1911	Nb	%
Chemin de Fer (Rue du)	2	6,3
Commerce (Rue du)	2	6,3
Hôpital (Rue de l')	23	71,9
Porte de Sancerre (Route)	2	6,3
Serveau Quillier à Saint Thibault (Rue)	3	9,4
Total	32	100,0
Pourcentage des présents de 1901 dans le recensement de 1911		49,2

Recensement de 1921	Nb	%
Chemin de Fer (Rue du)	2	9,5
Grande Rue à Saint Satur (Rue)	1	4,8
Hôpital (Rue de l')	11	52,4
Pont de Pierre (Route du)	2	9,5
Porte de Sancerre (Route)	3	14,3
Serveau Quillier à Saint Thibault (Rue)	2	9,5
Total	21	100,0
Pourcentage des présents de 1901 dans le recensement de 1921		32,3

Recensement de 1926	Nb	%
Chemin de Fer (Rue du)	2	12,5
Belle Fontaine à Fontenay (Rue de la)	2	12,5
Hôpital (Rue de l')	5	31,3
Paul Cannier (Rue)	1	6,3
Pont de Pierre (Route du)	1	6,3
Ponts à Saint Thibault (Rue des)	2	12,5
Porte de Sancerre (Route)	3	18,8
Total	16	100,0
Pourcentage des présents de 1901 dans le recensement de 1926		24,6

Recensement de 1931	Nb	%
Belle Fontaine à Fontenay (Rue de la)	1	7,7
Claude Simon Durand (Rue)	2	15,4
Hôpital (Rue de l')	4	30,8
Mivoie (Village de la)	1	7,7
Paul Cannier (Rue)	1	7,7
Ponts à Saint Thibault (Rue des)	1	7,7
Porte de Sancerre (Route)	3	23,1
Total	13	100,0
Pourcentage des présents de 1901 dans le recensement de 1931		20,0

Recensement de 1936	Nb	%
Claude Simon Durand (Rue)	2	18,2
Crèle à Fontenay (Rue de la)	1	9,1
Hôpital (Rue de l')	4	36,4
Mivoie (Village de la)	1	9,1
Ponts à Saint Thibault (Rue des)	1	9,1
Porte de Sancerre (Route)	2	18,2
Total	11	100,0
Pourcentage des présents de 1901 dans le recensement de 1936		

Recensement de 1946	Nb	%
Hôpital (Rue de l')	3	50,0
Mivoie (Village de la)	2	33,3
Porte de Sancerre (Route)	1	16,7
Total	6	100,0
Pourcentage des présents de 1901 dans le recensement de 1946		9,2

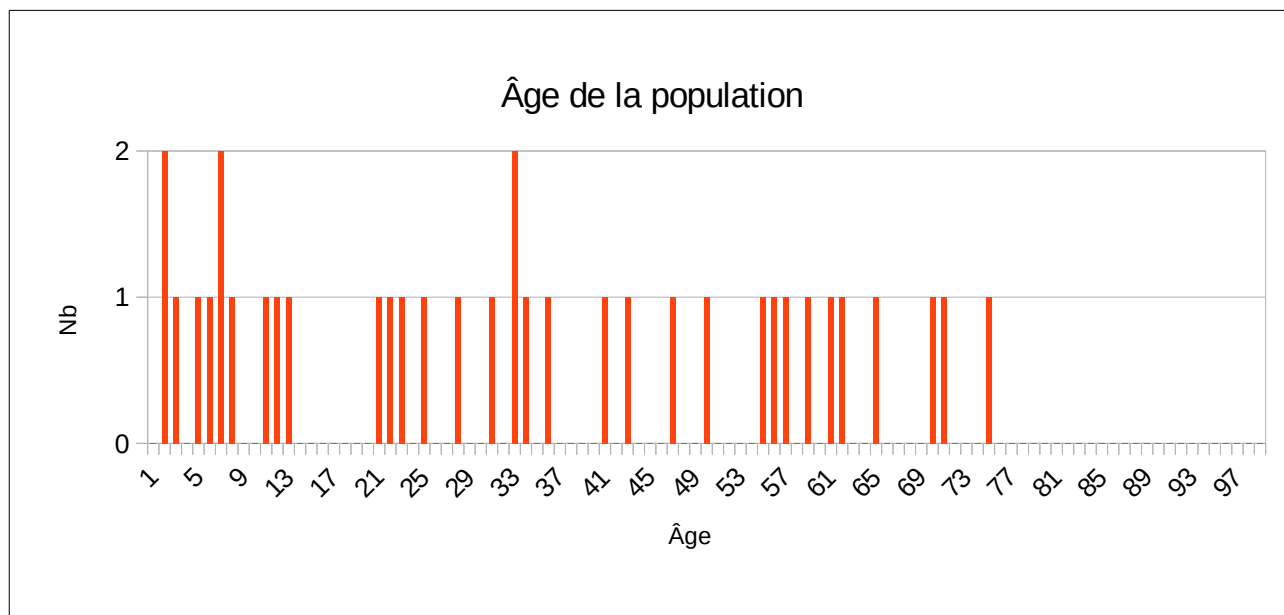
Observations :

Mivoie (Hameau de la)

Désignation	Nombre	Recensement 1901 (ST17) Saint-Satur				
Folio	2	N°65 au N°66,				
Nb de maisons occupées	7	N°477 au N°483,				
		Nombre de ménages par maison		Nb	%	
		1 ménage par maison		7	100,0	
		2 ménages par maison		0	0,0	
Nb de ménages	7	N°595 au N°601, mén : Ménage, ind. : Individu				
		Nb de personnes par ménage		Nb	% mén	% ind
		1 personne		0	0,0	0,0
		2 personnes		0	0,0	0,0
		3 personnes		3	42,9	25,7
		4 personnes		1	14,3	11,4
		5 personnes		0	0,0	0,0
		6 personnes		0	0,0	0,0
		7 personnes		2	28,6	40,0
		8 personnes		1	14,3	22,9
		Nb de générations par ménage		Nb	% mén	
		1 génération : époux		0	0,0	
		2 génér. : époux, enfants		5	71,4	
		2 génér. : époux, parents		0	0,0	
		2 génér. : époux, petit-enfants		0	0,0	
		3 génér. : époux, parents, enfants		1	14,3	
		3 génér. : époux, enfants, petit-enfants		1	14,3	
		4 génér. : époux, parents, enfants, petits-enfants		0	0,0	
		Nb de ménages		Nb	% mén	
		- ayant des employés		1	14,3	
- ayant des pensionnaires		0	0,0			
	Homme (Chef) et Épouse	Homme (Chef) sans Épouse	Femme (Chef) ou Veuve			
Nb	7	0	0			
%	100,0	0,0	0,0			
avec enfant(s) < 18 ans		0	0			

		<table border="1"> <thead> <tr> <th colspan="2">Couple non marié</th> <th>Nb</th> </tr> </thead> <tbody> <tr> <td>Homme et femme</td> <td></td> <td>0</td> </tr> <tr> <td>Deux femmes</td> <td></td> <td>0</td> </tr> <tr> <td>Deux hommes</td> <td></td> <td>0</td> </tr> </tbody> </table>	Couple non marié		Nb	Homme et femme		0	Deux femmes		0	Deux hommes		0																																																
Couple non marié		Nb																																																												
Homme et femme		0																																																												
Deux femmes		0																																																												
Deux hommes		0																																																												
Nb d'individus	35	N°1928 au N°1962, tous français																																																												
Types d'individus	10	<table border="1"> <thead> <tr> <th colspan="2">Répartition des types d'individus</th> <th>Nb</th> <th>% ind</th> </tr> </thead> <tbody> <tr> <td>Beau-frère</td> <td></td> <td>1</td> <td>2,9</td> </tr> <tr> <td>Belle-fille</td> <td></td> <td>1</td> <td>2,9</td> </tr> <tr> <td>Belle-mère</td> <td></td> <td>1</td> <td>2,9</td> </tr> <tr> <td>Employée</td> <td></td> <td>2</td> <td>5,7</td> </tr> <tr> <td>Épouse</td> <td></td> <td>7</td> <td>20,0</td> </tr> <tr> <td>Fille</td> <td></td> <td>7</td> <td>20,0</td> </tr> <tr> <td>Fils</td> <td></td> <td>5</td> <td>14,3</td> </tr> <tr> <td>Homme (Chef)</td> <td></td> <td>7</td> <td>20,0</td> </tr> <tr> <td>Petit fils</td> <td></td> <td>1</td> <td>2,9</td> </tr> <tr> <td>Petite fille</td> <td></td> <td>3</td> <td>8,6</td> </tr> </tbody> </table> <table border="1"> <thead> <tr> <th colspan="2">Caractéristique de l'emploi</th> <th>Nb</th> <th>% mén</th> </tr> </thead> <tbody> <tr> <td>Divers</td> <td></td> <td>6</td> <td>85,7</td> </tr> <tr> <td>Patron</td> <td></td> <td>2</td> <td>28,6</td> </tr> <tr> <td>Patronne</td> <td></td> <td>0</td> <td>0</td> </tr> </tbody> </table>	Répartition des types d'individus		Nb	% ind	Beau-frère		1	2,9	Belle-fille		1	2,9	Belle-mère		1	2,9	Employée		2	5,7	Épouse		7	20,0	Fille		7	20,0	Fils		5	14,3	Homme (Chef)		7	20,0	Petit fils		1	2,9	Petite fille		3	8,6	Caractéristique de l'emploi		Nb	% mén	Divers		6	85,7	Patron		2	28,6	Patronne		0	0
Répartition des types d'individus		Nb	% ind																																																											
Beau-frère		1	2,9																																																											
Belle-fille		1	2,9																																																											
Belle-mère		1	2,9																																																											
Employée		2	5,7																																																											
Épouse		7	20,0																																																											
Fille		7	20,0																																																											
Fils		5	14,3																																																											
Homme (Chef)		7	20,0																																																											
Petit fils		1	2,9																																																											
Petite fille		3	8,6																																																											
Caractéristique de l'emploi		Nb	% mén																																																											
Divers		6	85,7																																																											
Patron		2	28,6																																																											
Patronne		0	0																																																											
Professions	5	<table border="1"> <thead> <tr> <th colspan="2">Profession(s)</th> <th>Nb</th> </tr> </thead> <tbody> <tr> <td>Domestique</td> <td></td> <td>2</td> </tr> <tr> <td>Jardinier</td> <td></td> <td>2</td> </tr> <tr> <td>Journalier</td> <td></td> <td>5</td> </tr> <tr> <td>Ouvrier scieur de long</td> <td></td> <td>1</td> </tr> <tr> <td>Tuilier</td> <td></td> <td>1</td> </tr> </tbody> </table> <table border="1"> <thead> <tr> <th colspan="4">Profession(s)</th> </tr> <tr> <th></th> <th>Sexe M</th> <th>Sexe F</th> <th>Total</th> </tr> </thead> <tbody> <tr> <td>Nombre</td> <td>9</td> <td>2</td> <td>11</td> </tr> <tr> <td>% / Nb Ind,</td> <td>64,3</td> <td>9,5</td> <td>31,4</td> </tr> </tbody> </table>	Profession(s)		Nb	Domestique		2	Jardinier		2	Journalier		5	Ouvrier scieur de long		1	Tuilier		1	Profession(s)					Sexe M	Sexe F	Total	Nombre	9	2	11	% / Nb Ind,	64,3	9,5	31,4																										
Profession(s)		Nb																																																												
Domestique		2																																																												
Jardinier		2																																																												
Journalier		5																																																												
Ouvrier scieur de long		1																																																												
Tuilier		1																																																												
Profession(s)																																																														
	Sexe M	Sexe F	Total																																																											
Nombre	9	2	11																																																											
% / Nb Ind,	64,3	9,5	31,4																																																											
Lieux de naissance	15	<table border="1"> <thead> <tr> <th colspan="2">Lieux de naissance</th> <th>Nb</th> </tr> </thead> <tbody> <tr> <td>Bannay (18020)</td> <td></td> <td>3</td> </tr> <tr> <td>Cluis (36056)</td> <td></td> <td>1</td> </tr> <tr> <td>Concressault (18070)</td> <td></td> <td>1</td> </tr> <tr> <td>Crézancy-en-Sancerre (18079)</td> <td></td> <td>1</td> </tr> <tr> <td>Gardefort (18098)</td> <td></td> <td>1</td> </tr> <tr> <td>Gouzon (23093)</td> <td></td> <td>2</td> </tr> <tr> <td>Inconnu (00000)</td> <td></td> <td>2</td> </tr> </tbody> </table>	Lieux de naissance		Nb	Bannay (18020)		3	Cluis (36056)		1	Concressault (18070)		1	Crézancy-en-Sancerre (18079)		1	Gardefort (18098)		1	Gouzon (23093)		2	Inconnu (00000)		2																																				
Lieux de naissance		Nb																																																												
Bannay (18020)		3																																																												
Cluis (36056)		1																																																												
Concressault (18070)		1																																																												
Crézancy-en-Sancerre (18079)		1																																																												
Gardefort (18098)		1																																																												
Gouzon (23093)		2																																																												
Inconnu (00000)		2																																																												

		Jars (18117)	2	
		Léré (18125)	3	
		Neuilly-en-Sancerre (18162)	2	
		Paris 18e (75018)	1	
		Saint-Martin-des-Olmes (63374)	1	
		Saint-Satur (18233)	10	
		Sens-Beaujeu (18249)	2	
		Sury-en-Vaux (18258)	3	
		Lieu(x) de naissance		
		Nb	Sexe M	
			Sexe F	
			Total	
			%	
		Saint-Satur	3	
			7	
			10	
			28,6	
		Cher hors Saint-Satur	7	
			11	
			18	
			51,4	
		Nièvre	0	
			0	
			0	
			0,0	
		Paris, région parisienne	0	
			1	
			1	
			2,9	
		Autres	4	
			2	
			6	
			17,1	
		Total	14	
			21	
			35	
			100,0	
Âge Écart d'âge max. entre les individus d'un ménage : 69 ans		Âge	Sexe F	
			Sexe M	
			Sexe F+M	
		Âge Min	1 an	5 ans
		né(e) en	1900	1896
		Âge Max	74 ans	70 ans
		né (e) en	1827	1831
		Âge Moyen	28,0 ans	39,4 ans
		Écart Type	23,8	21,2
		Nombre d'Individus	21	14
			60,0 %	40,0 %
		Âge < 16 ans	9	2
			42,9 %	14,3 %
		Âge > 55 ans	3	5
	14,3 %		35,7 %	
			8	
			22,9 %	



1 ^{er} Prénoms (Nb > 1)	22	Prénoms	
		Marie	7
		Louise	3
		Etienne	2
		Jean	2
		Jeanne	2
		Mary	2
		Paul	2
Patronymes (Nb > 1)	19	Patronymes H/F	
		TOURNEBISE	6
		MAUDRY	5
		GAUCHER	4
		CANNIER	3
		BONNEFOY	2
		COULPIER	2
Patronymes à la naissance des femmes mariées : (Nb > 1)	0	Aucun patronyme	

Recherche des 35 habitants de 1901 dans les autres recensements

Recensement de 1876	Nb	%
Mivoie (Hameau de la)	4	100,0
Total	4	100,0
Pourcentage des présents de 1901 dans le recensement de 1876		11,4
Recensement de 1891	Nb	%
Mivoie (Hameau de la)	12	100,0
Total	12	100,0
Pourcentage des présents de 1901 dans le recensement de 1891		34,3
Recensement de 1901	Nb	%
Habitants présents dans d'autres recensements	30	85,7
Habitants non présents dans d'autres recensements	5	14,3
Recensement de 1906	Nb	%
Mivoie (Hameau de la)	29	96,7
Ronde (Rue de la)	1	3,3
Total	30	100,0
Pourcentage des présents de 1901 dans le recensement de 1906		85,7
Recensement de 1911	Nb	%
Commerce (Rue du)	2	9,1
Mivoie (Hameau de la)	17	77,3
Pont de Pierre (Route du)	3	13,6
Total	22	100,0
Pourcentage des présents de 1901 dans le recensement de 1911		62,9
Recensement de 1921	Nb	%
Basse des Moulins (Rue)	1	6,3
Chappes (Rue de)	1	6,3
Commerce (Rue du)	1	6,3
Mivoie (Hameau de la)	6	37,5
Pont de Pierre (Route du)	2	12,5
Puits Taupin (Rue du)	5	31,3
Total	16	100,0
Pourcentage des présents de 1901 dans le recensement de 1921		45,7

Recensement de 1926	Nb	%
Grande Rue à Saint Satur (Rue)	1	10,0
Mivoie (Hameau de la)	1	10,0
Pont de Pierre (Route du)	2	20,0
Près de Chappes (Rue du)	2	20,0
Puits Taupin (Rue du)	1	10,0
Quai du canal à Saint Thibault (Rue)	1	10,0
Serveau Quillier à Saint Thibault (Rue)	1	10,0
Total	10	100,0
Pourcentage des présents de 1901 dans le recensement de 1926		28,6

Recensement de 1931	Nb	%
Grande Rue à Saint Satur (Rue)	1	14,3
Pont de Pierre (Route du)	2	28,6
Près de Chappes (Rue du)	2	28,6
Puits Taupin (Rue du)	1	14,3
Serveau Quillier à Saint Thibault (Rue)	1	14,3
Total	7	100,0
Pourcentage des présents de 1901 dans le recensement de 1931		20,0

Recensement de 1936	Nb	%
Chappes (Rue de)	2	28,6
Grande Rue à Saint Satur (Rue)	1	14,3
Grande Rue à Saint Thibault (Rue)	1	14,3
Pont de Pierre (Route du)	2	28,6
Puits Taupin (Rue du)	1	14,3
Total	7	100,0
Pourcentage des présents de 1901 dans le recensement de 1936		20,0

Recensement de 1946	Nb	%
Capitaine Jacques Combes à Saint Thibault (Rue)	1	20,0
Ménétréol (Route de)	1	20,0
Pont de Pierre (Ruelle du)	2	40,0
Puits Taupin (Rue du)	1	20,0
Total	5	100,0
Pourcentage des présents de 1901 dans le recensement de 1946		14,3

Observations :

Moulin à Fontenay (Rue du)

Désignation	Nombre	Recensement 1901 (ST18) Saint-Satur				
Folio	1	N°64,				
Nb de maisons occupées	4	N°465 au N°468,				
		Nombre de ménages par maison		Nb	%	
		1 ménage par maison		4	100,0	
		2 ménages par maison		0	0,0	
Nb de ménages	4	N°583 au N°586, mén : Ménage, ind. : Individu				
		Nb de personnes par ménage		Nb	% mén	% ind
		1 personne		0	0,0	0,0
		2 personnes		1	25,0	12,5
		3 personnes		0	0,0	0,0
		4 personnes		1	25,0	25,0
		5 personnes		2	50,0	62,5
		Nb de générations par ménage		Nb	% mén	
		1 génération : époux		1	25,0	
		2 généré. : époux, enfants		1	25,0	
		2 généré. : époux, parents		0	0,0	
		2 généré. : époux, petit-enfants		0	0,0	
		3 généré. : époux, parents, enfants		0	0,0	
		3 généré. : époux, enfants, petit-enfants		2	50,0	
		4 généré. : époux, parents, enfants, petits-enfants		0	0,0	
		Nb de ménages		Nb	% mén	
		- ayant des employés		0	0,0	
		- ayant des pensionnaires		0	0,0	
			Homme (Chef) et Épouse	Homme (Chef) sans Épouse	Femme (Chef) ou Veuve	
		Nb	3	0	1	
		%	75,0	0,0	25,0	
avec enfant(s) < 18 ans		0	0			
Couple non marié		Nb				
Homme et femme		0				
Deux femmes		0				
Deux hommes		0				

Nb d'individus	16	N°1692 au N°1907, tous français			
Types d'individus	8	Répartition des types d'individus		Nb	% ind
		Belle-fille		1	6,3
		Épouse		3	18,8
		Femme (Chef)		1	6,3
		Fille		2	12,5
		Fils		3	18,8
		Homme (Chef)		3	18,8
		Petit fils		1	6,3
		Petite fille		2	12,5
		Caractéristique de l'emploi		Nb	% mén
		Divers		4	100,0
		Patron		2	50,0
		Patronne		0	0
Professions	6	Profession(s)		Nb	
		Couturière		1	
		Farinier		1	
		Meunier		1	
		Propriétaire Vigneron		1	
		Vigneron		1	
		Vigneron journalier		2	
		Profession(s)			
			Sexe M	Sexe F	Total
		Nombre	6	1	7
% / Nb Ind,	85,7	11,1	43,7		
Lieux de naissance	8	Lieux de naissance		Nb	
		Bannay (18020)		1	
		Dampierre-en-Crot (18084)		1	
		Paris 16e (75016)		1	
		Paris 9e (75009)		1	
		Saint-Satur (18233)		9	
		Sury-en-Vaux (18258)		1	
		Sury-près-Léré (18257)		1	
		Tracy-sur-Loire (58295)		1	

		Lieu(x) de naissance				
		Nb	Sexe M	Sexe F	Total	%
		Saint-Satur	4	5	9	56,3
		Cher hors Saint-Satur	2	2	4	25,0
		Nièvre	0	1	1	6,3
		Paris, région parisienne	1	1	2	12,5
		Autres	0	0	0	0,0
		Total	7	9	16	100,0

Âge		Âge	Sexe F	Sexe M	Sexe F+M
Écart d'âge max. entre les individus d'un ménage : 61 ans	Âge Min	13 ans		2 ans	2 ans
		né(e) en	1888	1899	1899
	Âge Max	71 ans		70 ans	71 ans
		né (e) en	1830	1831	1830
	Âge Moyen	41,0 ans		41,0 ans	41,0 ans
		Écart Type	23,6	25,4	23,6
	Nombre d'Individus	9		7	16
		56,2 %	43,7 %	100,0 %	
	Âge < 16 ans	1		1	2
		11,1 %	14,3%	12,5 %	
	Âge > 55 ans	4		3	7
		44,4 %	42,9 %	43,7 %	

Âge de la population

Âge	Nb
1	0
5	1
9	0
13	0
17	1
21	1
25	1
29	2
33	1
37	0
41	1
45	0
49	0
53	0
57	0
61	1
65	3
66	1
69	0
73	1
77	1
81	0
85	0
89	0
93	0
97	0

1 ^{er} Prénoms (Nb > 1)		10	Prénoms		Nb
			Marie		4
			Louise		3
			Auguste		2

Patronymes (Nb > 1)	9	Patronymes H/F		Nb
		LÉVEILLÉ		4
		LAPETIT		3
		FILLIÈRES		2
		LAPORTE		2
Patronymes à la naissance des femmes mariées : (Nb > 1)	0	Aucun patronyme		
Recherche des 16 habitants de 1901 dans les autres recensements				
Recensement de 1876		Nb	%	
Fontenay (Village de)		8	100,0	
Total		8	100,0	
Pourcentage des présents de 1901 dans le recensement de 1876			50,0	
Recensement de 1891		Nb	%	
Bourg (Bourg le)		4	30,8	
Fontenay (Village de)		9	69,2	
Total		13	100,0	
Pourcentage des présents de 1901 dans le recensement de 1891			56,2	
Recensement de 1901		Nb	%	
Habitants présents dans d'autres recensements		15	93,7	
Habitants non présents dans d'autres recensements		1	6,3	
Recensement de 1906		Nb	%	
Crèle à Fontenay (Rue de la)		1	9,1	
Grande Fontaine à Fontenay (Rue de la)		1	9,1	
Moulin à Fontenay (Rue du)		9	81,8	
Total		11	100,0	
Pourcentage des présents de 1901 dans le recensement de 1906			68,8	
Recensement de 1911		Nb	%	
Grande Fontaine à Fontenay (Rue de la)		1	12,5	
Hôpital (Rue de l')		1	12,5	
Moulin à Fontenay (Rue du)		6	75,0	
Total		8	100,0	
Pourcentage des présents de 1901 dans le recensement de 1911			50,0	

Recensement de 1921	Nb	%
Fontenay à Fontenay (Rue de)	1	16,7
Hôpital (Rue de l')	1	16,7
Petit Méniau (Rue du)	2	33,3
Total	6	100,0
Pourcentage des présents de 1901 dans le recensement de 1921		37,5

Recensement de 1926	Nb	%
Moulin à Fontenay (Rue du)	1	25,0
Petit Méniau (Rue du)	2	50,0
Porte de Sancerre (Route)	1	25,0
Total	4	100,0
Pourcentage des présents de 1901 dans le recensement de 1926		25,0

Recensement de 1931	Nb	%
Moulin à Fontenay (Rue du)	1	25,0
Petit Méniau (Rue du)	2	50,0
Porte de Sancerre (Route)	1	25,0
Total	4	100,0
Pourcentage des présents de 1901 dans le recensement de 1931		25,0

Recensement de 1936	Nb	%
Moulin à Fontenay (Rue du)	1	25,0
Petit Méniau (Rue du)	2	50,0
Porte de Sancerre (Route)	1	25,0
Total	4	100,0
Pourcentage des présents de 1901 dans le recensement de 1936		

Recensement de 1946	Nb	%
Blanchisseuses à Fontenay (Rue des)	2	50,0
Moulin à Fontenay (Rue du)	1	25,0
Porte de Sancerre (Route)	1	25,0
Total	4	100,0
Pourcentage des présents de 1901 dans le recensement de 1946		0

Observations :

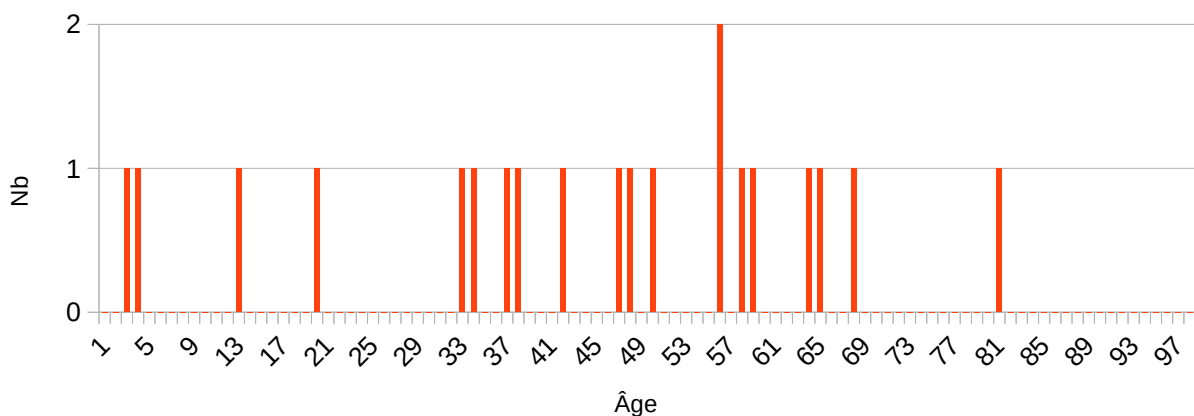
Petit Méniiau à Fontenay (Rue du)

Désignation	Nombre	Recensement 1901 (ST06) Saint-Satur				
Folio	2	N°64 au N°65,				
Nb de maisons occupées	8	N°469 au N°476,				
		Nombre de ménages par maison		Nb	%	
		1 ménage par maison		8	100,0	
		2 ménages par maison		0	0,0	
Nb de ménages	8	N°587 au N°594, mén : Ménage, ind. : Individu				
		Nb de personnes par ménage		Nb	% mén	% ind
		1 personne		3	37,5	15,0
		2 personnes		1	12,5	10,0
		3 personnes		3	37,5	45,0
		4 personnes		0	0	0,0
		5 personnes		0	0	0,0
		6 personnes		1	12,5	30,0
		Nb de générations par ménage		Nb	% mén	
		1 génération : époux		4	50,0	
		2 génér. : époux, enfants		2	25,0	
		2 génér. : époux, parents		1	12,5	
		2 génér. : époux, petit-enfants		0	0,0	
		3 génér. : époux, parents, enfants		1	12,5	
		3 génér. : époux, enfants, petit-enfants		0	0,0	
		4 génér. : époux, parents, enfants, petits-enfants		0	0,0	
		Nb de ménages		Nb	% mén	
		- ayant des employés		0	0,0	
		- ayant des pensionnaires		0	0,0	
			Homme (Chef) et Épouse	Homme (Chef) sans Épouse	Femme (Chef) ou Veuve	
		Nb	5	2	1	
		%	62,5	25,0	12,5	
		avec enfant(s) < 18 ans		0	0	
Couple non marié		Nb				
Homme et femme		0				
Deux femmes		0				
Deux hommes		0				

Nb d'individus	20	N°1908 au N°1927, tous français				
Types d'individus	7	Répartition des types d'individus		Nb	% ind	
		Beau-frère		1	5,0	
		Beau-père		1	5,0	
		Belle-mère		1	5,0	
		Épouse		5	25,0	
		Femme (Chef)		1	5,0	
		Fils		4	20,0	
		Homme (Chef)		7	35,0	
		Caractéristique de l'emploi		Nb	% mén	
		Divers		0	0,0	
		Patron		6	0,75	
Patronne		0	0,0			
Professions	2	Profession(s)		Nb		
		Propriétaire Vigneron		1		
		Vigneron		5		
		Profession(s)				
			Sexe M	Sexe F	Total	
		Nombre	6	0	6	
% / Nb Ind,	46,1	0,0	30,0			
Lieux de naissance	3	Lieux de naissance		Nb		
		Ménétréol-sous-Sancerre (18146)		1		
		Saint-Satur (18233)		18		
		Verdigny (18274)		1		
		Lieu(x) de naissance				
		Nb	Sexe M	Sexe F	Total	%
		Saint-Satur	13	5	18	90,0
		Cher hors Saint-Satur	0	2	2	10,0
		Nièvre	0	0	0	0,0
		Paris, région parisienne	0	0	0	0,0
		Autres	0	0	0	0,0
Total	13	7	20	10,0		

Âge	Écart d'âge max. entre les individus d'un ménage : 55 ans	Âge	Sexe F	Sexe M	Sexe F+M
		Âge Min	32 ans	2 ans	2 ans
né(e) en	1869	1899	1899	1899	1899
Âge Max	63 ans	80 ans	80 ans	80 ans	80 ans
né (e) en	1838	1821	1821	1821	1821
Âge Moyen	48,3 ans	39,8 ans	42,8 ans	42,8 ans	42,8 ans
Écart Type	11,2	25,2	21,4	21,4	21,4
Nombre d'Individus	7	13	20	20	20
	35,0 %	65,0 %	100,0 %	100,0 %	100,0 %
Âge < 16 ans	0	3	3	3	3
	0,0 %	23,1 %	15,0 %	15,0 %	15,0 %
Âge > 55 ans	2	4	6	6	6
	28,6 %	30,8 %	30,0 %	30,0 %	30,0 %

Âge de la population



1 ^{er} Prénoms (Nb > 1)	16	Prénoms	Nb
		François	3
		Marie	3
Patronymes (Nb > 1)	10	Patronymes H/F	Nb
		COURTEFOY	5
		LAPORTE	4
		ARCHAMBAULT	3
		BERNON	2
Patronymes à la naissance des femmes mariées : (Nb > 1)	0	Aucun patronyme	

Recherche des 20 habitants de 1901 dans les autres recensements

Recensement de 1876	Nb	%
Bourg (Bourg le)	1	7,7
Fontenay (Village de)	12	92,3
Total	13	100,0
Pourcentage des présents de 1901 dans le recensement de 1876		65,0

Recensement de 1891	Nb	%
Bourg (Bourg le)	1	8,3
Fontenay (Village de)	11	91,7
Total	12	100,0
Pourcentage des présents de 1901 dans le recensement de 1891		60,0

Recensement de 1901	Nb	%
Habitants présents dans d'autres recensements	18	90,0
Habitants non présents dans d'autres recensements	2	10,0

Recensement de 1906	Nb	%
Petit Méniau à Fontenay (Rue du)	15	100,0
Total	15	100,0
Pourcentage des présents de 1901 dans le recensement de 1906		75,0

Recensement de 1911	Nb	%
Grande Fontaine à Fontenay (Place de la)	1	7,1
Grande Fontaine à Fontenay (Rue de la)	2	14,3
Petit Méniau à Fontenay (Rue du)	11	78,6
Total	14	100,0
Pourcentage des présents de 1901 dans le recensement de 1911		70,0

Recensement de 1921	Nb	%
Commerce (Rue du)	1	12,5
Petit Méniau à Fontenay (Rue du)	7	87,5
Total	8	100,0
Pourcentage des présents de 1901 dans le recensement de 1921		40,0

Recensement de 1926	Nb	%
Commerce (Rue du)	1	16,7
Petit Méniau à Fontenay (Rue du)	5	83,3
Total	6	100,0
Pourcentage des présents de 1901 dans le recensement de 1926		30,0

Recensement de 1931	Nb	%
Commerce (Rue du)	1	25,0
Petit Méniou à Fontenay (Rue du)	3	75,0
Total	4	100,0
Pourcentage des présents de 1901 dans le recensement de 1931		20,0

Recensement de 1936	Nb	%
Commerce (Rue du)	1	25,0
Petit Méniou à Fontenay (Rue du)	3	75,0
Total	4	100,0
Pourcentage des présents de 1901 dans le recensement de 1936		20,0

Recensement de 1946	Nb	%
Blanchisseuses à Fontenay (Rue des)	1	100,0
Total	1	100,0
Pourcentage des présents de 1901 dans le recensement de 1946		5,0

Observations :

Pont de Pierre (Rue du)

Désignation	Nombre	Recensement 1901 (ST21) Saint-Satur				
Folio	1	N°23,				
Nb de maisons occupées	6	N°171 au N°176,				
		Nombre de ménages par maison		Nb	%	
		1 ménage par maison		6	100,0	
		2 ménages par maison		0	0,0	
Nb de ménages	6	N°224 au N°229, mén : Ménage, ind. : Individu				
		Nb de personnes par ménage		Nb	% mén	% ind
		1 personne		1	16,7	6,7
		2 personnes		3	50,0	40,0
		3 personnes		1	16,7	20,0
		4 personnes		0	0,0	0,0
		5 personnes		1	16,7	33,3
		Nb de générations par ménage		Nb	% mén	
		1 génération : époux		4	66,7	
		2 génér. : époux, enfants		0	0,0	
		2 génér. : époux, parents		0	0,0	
		2 génér. : époux, petit-enfants		1	16,7	
		3 génér. : époux, parents, enfants		1	16,7	
		3 génér. : époux, enfants, petit-enfants		0	0,0	
		4 génér. : époux, parents, enfants, petits-enfants		0	0,0	
		Nb de ménages		Nb	% mén	
		- ayant des employés		1	16,7	
- ayant des pensionnaires		0	0,0			
- Folio 23, Maison N°176, Maison N°229, une femme et sa petite fille de 4 ans et une employée.						
	Homme (Chef) et Épouse	Homme (Chef) sans Épouse	Femme (Chef) ou Veuve			
Nb	4	0	2			
%	66,7	0,0	33,3			
avec enfant(s) < 18 ans		0	1			

		<table border="1"> <thead> <tr> <th>Couple non marié</th> <th>Nb</th> </tr> </thead> <tbody> <tr> <td>Homme et femme</td> <td>0</td> </tr> <tr> <td>Deux femmes</td> <td>0</td> </tr> <tr> <td>Deux hommes</td> <td>0</td> </tr> </tbody> </table>	Couple non marié	Nb	Homme et femme	0	Deux femmes	0	Deux hommes	0																												
Couple non marié	Nb																																					
Homme et femme	0																																					
Deux femmes	0																																					
Deux hommes	0																																					
Nb d'individus	15	N°687 au N°701, tous français																																				
Types d'individus	7	<table border="1"> <thead> <tr> <th>Répartition des types d'individus</th> <th>Nb</th> <th>% ind</th> </tr> </thead> <tbody> <tr> <td>Belle-mère</td> <td>1</td> <td>6,7</td> </tr> <tr> <td>Employée</td> <td>1</td> <td>6,7</td> </tr> <tr> <td>Epouse</td> <td>4</td> <td>26,7</td> </tr> <tr> <td>Femme (Chef)</td> <td>2</td> <td>13,3</td> </tr> <tr> <td>Fils</td> <td>2</td> <td>13,3</td> </tr> <tr> <td>Homme (Chef)</td> <td>4</td> <td>26,7</td> </tr> <tr> <td>Petite fille</td> <td>1</td> <td>6,7</td> </tr> </tbody> </table> <table border="1"> <thead> <tr> <th>Caractéristique de l'emploi</th> <th>Nb</th> <th>% mén</th> </tr> </thead> <tbody> <tr> <td>Divers</td> <td>2</td> <td>33,3</td> </tr> <tr> <td>Patron</td> <td>2</td> <td>33,3</td> </tr> <tr> <td>Patronne</td> <td>0</td> <td>0</td> </tr> </tbody> </table>	Répartition des types d'individus	Nb	% ind	Belle-mère	1	6,7	Employée	1	6,7	Epouse	4	26,7	Femme (Chef)	2	13,3	Fils	2	13,3	Homme (Chef)	4	26,7	Petite fille	1	6,7	Caractéristique de l'emploi	Nb	% mén	Divers	2	33,3	Patron	2	33,3	Patronne	0	0
Répartition des types d'individus	Nb	% ind																																				
Belle-mère	1	6,7																																				
Employée	1	6,7																																				
Epouse	4	26,7																																				
Femme (Chef)	2	13,3																																				
Fils	2	13,3																																				
Homme (Chef)	4	26,7																																				
Petite fille	1	6,7																																				
Caractéristique de l'emploi	Nb	% mén																																				
Divers	2	33,3																																				
Patron	2	33,3																																				
Patronne	0	0																																				
Professions	5	<table border="1"> <thead> <tr> <th>Profession(s)</th> <th>Nb</th> </tr> </thead> <tbody> <tr> <td>Domestique</td> <td>1</td> </tr> <tr> <td>Journalier</td> <td>1</td> </tr> <tr> <td>Ouvrier vigneron</td> <td>1</td> </tr> <tr> <td>Propriétaire Vigneron</td> <td>1</td> </tr> <tr> <td>Voiturier</td> <td>1</td> </tr> </tbody> </table> <table border="1"> <thead> <tr> <th colspan="4">Profession(s)</th> </tr> <tr> <th></th> <th>Sexe M</th> <th>Sexe F</th> <th>Total</th> </tr> </thead> <tbody> <tr> <td>Nombre</td> <td>4</td> <td>1</td> <td>5</td> </tr> <tr> <td>% / Nb Ind,</td> <td>66,7</td> <td>11,1</td> <td>33,3</td> </tr> </tbody> </table>	Profession(s)	Nb	Domestique	1	Journalier	1	Ouvrier vigneron	1	Propriétaire Vigneron	1	Voiturier	1	Profession(s)					Sexe M	Sexe F	Total	Nombre	4	1	5	% / Nb Ind,	66,7	11,1	33,3								
Profession(s)	Nb																																					
Domestique	1																																					
Journalier	1																																					
Ouvrier vigneron	1																																					
Propriétaire Vigneron	1																																					
Voiturier	1																																					
Profession(s)																																						
	Sexe M	Sexe F	Total																																			
Nombre	4	1	5																																			
% / Nb Ind,	66,7	11,1	33,3																																			
Lieux de naissance	8	<table border="1"> <thead> <tr> <th>Lieux de naissance</th> <th>Nb</th> </tr> </thead> <tbody> <tr> <td>Arquian (58012)</td> <td>1</td> </tr> <tr> <td>Fussy (18097)</td> <td>2</td> </tr> <tr> <td>Paris 5e (75005)</td> <td>1</td> </tr> <tr> <td>Saint-Andelain (58228)</td> <td>1</td> </tr> <tr> <td>Saint-Bouize (18200)</td> <td>1</td> </tr> <tr> <td>Saint-Satur (18233)</td> <td>7</td> </tr> <tr> <td>Sancerre (18241)</td> <td>1</td> </tr> <tr> <td>Sens-Beaujeu (18249)</td> <td>1</td> </tr> </tbody> </table>	Lieux de naissance	Nb	Arquian (58012)	1	Fussy (18097)	2	Paris 5e (75005)	1	Saint-Andelain (58228)	1	Saint-Bouize (18200)	1	Saint-Satur (18233)	7	Sancerre (18241)	1	Sens-Beaujeu (18249)	1																		
Lieux de naissance	Nb																																					
Arquian (58012)	1																																					
Fussy (18097)	2																																					
Paris 5e (75005)	1																																					
Saint-Andelain (58228)	1																																					
Saint-Bouize (18200)	1																																					
Saint-Satur (18233)	7																																					
Sancerre (18241)	1																																					
Sens-Beaujeu (18249)	1																																					

		Lieu(x) de naissance																																				
		Nb	Sexe M	Sexe F	Total	%																																
		Saint-Satur	4	3	7	46,7																																
		Cher hors Saint-Satur	2	3	5	33,3																																
		Nièvre	0	2	2	13,3																																
		Paris, région parisienne	0	1	1	6,7																																
		Autres	0	0	0	0,0																																
		Total	6	9	15	100,0																																
Âge Écart d'âge max. entre les individus d'un ménage : 69 ans	Âge	Sexe F	Sexe M	Sexe F+M																																		
	Âge Min	4 ans	7 ans	4 ans																																		
	né(e) en	1897	1894	1897																																		
	Âge Max	76 ans	76 ans	76 ans																																		
	né (e) en	1825	1825	1825																																		
	Âge Moyen	51,7 ans	48,7 ans	50,5 ans																																		
	Écart Type	24,6	27,0	24,7																																		
	Nombre d'Individus	9	6	15																																		
		60,0 %	40,0 %	100,0 %																																		
	Âge < 16 ans	1	1	2																																		
11,1 %		16,7 %	13,3 %																																			
Âge > 55 ans	5	3	8																																			
	55,6 %	50,0 %	53,3 %																																			
Âge de la population																																						
<table border="1"> <caption>Data for Age de la population chart</caption> <thead> <tr> <th>Âge</th> <th>Nb</th> </tr> </thead> <tbody> <tr><td>5</td><td>1</td></tr> <tr><td>7</td><td>1</td></tr> <tr><td>9</td><td>1</td></tr> <tr><td>23</td><td>1</td></tr> <tr><td>27</td><td>1</td></tr> <tr><td>49</td><td>1</td></tr> <tr><td>51</td><td>1</td></tr> <tr><td>53</td><td>1</td></tr> <tr><td>55</td><td>1</td></tr> <tr><td>61</td><td>1</td></tr> <tr><td>63</td><td>1</td></tr> <tr><td>65</td><td>1</td></tr> <tr><td>71</td><td>2</td></tr> <tr><td>73</td><td>1</td></tr> <tr><td>75</td><td>1</td></tr> <tr><td>77</td><td>1</td></tr> </tbody> </table>					Âge	Nb	5	1	7	1	9	1	23	1	27	1	49	1	51	1	53	1	55	1	61	1	63	1	65	1	71	2	73	1	75	1	77	1
Âge	Nb																																					
5	1																																					
7	1																																					
9	1																																					
23	1																																					
27	1																																					
49	1																																					
51	1																																					
53	1																																					
55	1																																					
61	1																																					
63	1																																					
65	1																																					
71	2																																					
73	1																																					
75	1																																					
77	1																																					
1 ^{er} Prénoms (Nb > 1)	10	Prénoms		Nb																																		
		Marie	4																																			
		Françoise	2																																			
		Jean	2																																			

Patronymes (Nb > 1)	12	Patronymes H/F	
		FRELAT	3
		BARDIN	2
Patronymes à la naissance des femmes mariées : (Nb > 1)	0	Aucun patronyme	
Recherche des 15 habitants de 1901 dans les autres recensements			
Recensement de 1876		Nb	%
Bourg (Bourg le)		8	100,0
Total		8	100,0
Pourcentage des présents de 1901 dans le recensement de 1876			53,3
Recensement de 1891		Nb	%
Bourg (Bourg le)		8	100,0
Total		8	100,0
Pourcentage des présents de 1901 dans le recensement de 1891			53,3
Recensement de 1901		Nb	%
Habitants présents dans d'autres recensements		13	86,7
Habitants non présents dans d'autres recensements		2	13,3
Recensement de 1906		Nb	%
Grande Rue à Saint Satur (Rue)		3	33,3
Pont de Pierre (Rue du)		6	66,7
Total		9	100,0
Pourcentage des présents de 1901 dans le recensement de 1906			60,0
Recensement de 1911		Nb	%
Grande Rue à Saint Satur (Rue)		2	40,0
Pont de Pierre (Rue du)		3	60,0
Total		5	100,0
Pourcentage des présents de 1901 dans le recensement de 1911			33,3
Recensement de 1921		Nb	%
Pont de Pierre (Rue du)		2	100,0
Total		2	100,0
Pourcentage des présents de 1901 dans le recensement de 1921			13,3

Recensement de 1926	Nb	%
Pont de Pierre (Rue du)	1	100,0
Total	1	100,0
Pourcentage des présents de 1901 dans le recensement de 1926		6,7

Recensement de 1931	Nb	%
Pont de Pierre (Rue du)	1	100,0
Total	1	100,0
Pourcentage des présents de 1901 dans le recensement de 1931		6,7

Recensement de 1936	Nb	%
Pont de Pierre (Rue du)	1	100,0
Total	1	100,0
Pourcentage des présents de 1901 dans le recensement de 1936		6,7

Recensement de 1946	Nb	%
Total	0	0,0
Pourcentage des présents de 1901 dans le recensement de 1946		0

Observations :

Ponts à Saint-Thibault (Rue des)

Désignation	Nombre	Recensement 1901 (ST22) Saint-Satur				
Folio	7	N°37 au N°43,				
Nb de maisons occupées	38	N°261 au N°298,				
		Nombre de ménages par maison		Nb	%	
		1 ménage par maison		29	76,3	
		2 ménages par maison		7	18,4	
		3 ménages par maison		0	0,0	
		4 ménages par maison		0	0,0	
		5 ménages par maison		1	2,6	
		6 ménages par maison		1	2,6	
Nb de ménages	54	N°339 au N°391, et N°1348 mén : Ménage, ind. : Individu				
		Nb de personnes par ménage		Nb	% mén	% ind
		1 personne		6	11,1	3,3
		2 personnes		13	24,1	14,1
		3 personnes		18	33,3	29,3
		4 personnes		3	5,6	6,5
		5 personnes		5	9,3	13,6
		6 personnes		3	5,6	9,8
		7 personnes		5	9,3	19,0
		8 personnes		1	1,9	4,3
		Nb de générations par ménage		Nb	% mén	
		1 génération : époux		24	44,4	
		2 génér. : époux, enfants		21	38,9	
		2 génér. : époux, parents		1	1,9	
		2 génér. : époux, petit-enfants		2	3,7	
		3 génér. : époux, parents, enfants		2	3,7	
		3 génér. : époux, enfants, petit-enfants		4	7,4	
		4 génér. : époux, parents, enfants, petits-enfants		0	0,0	
		Nb de ménages		Nb	% mén	
		- ayant des employés		6	9,3	
- ayant des pensionnaires		1	1,9			
- Folio N°38, Maison N°265, Ménage N°249, un homme avec deux filles de 23 ans et 11 ans, et 2 fils de 25 ans et 14 ans.						

		<table border="1"> <thead> <tr> <th></th> <th>Homme (Chef) et Épouse</th> <th>Homme (Chef) sans Épouse</th> <th>Femme (Chef) ou Veuve</th> </tr> </thead> <tbody> <tr> <td>Nb</td> <td>38</td> <td>7</td> <td>9</td> </tr> <tr> <td>%</td> <td>70,4</td> <td>13,0</td> <td>16,7</td> </tr> <tr> <td colspan="2">avec enfant(s) < 18 ans</td> <td>1</td> <td>0</td> </tr> </tbody> </table> <table border="1"> <thead> <tr> <th colspan="2">Couple non marié</th> <th>Nb</th> </tr> </thead> <tbody> <tr> <td colspan="2">Homme et femme</td> <td>0</td> </tr> <tr> <td colspan="2">Deux femmes</td> <td>0</td> </tr> <tr> <td colspan="2">Deux hommes</td> <td>0</td> </tr> </tbody> </table>		Homme (Chef) et Épouse	Homme (Chef) sans Épouse	Femme (Chef) ou Veuve	Nb	38	7	9	%	70,4	13,0	16,7	avec enfant(s) < 18 ans		1	0	Couple non marié		Nb	Homme et femme		0	Deux femmes		0	Deux hommes		0																																									
	Homme (Chef) et Épouse	Homme (Chef) sans Épouse	Femme (Chef) ou Veuve																																																																				
Nb	38	7	9																																																																				
%	70,4	13,0	16,7																																																																				
avec enfant(s) < 18 ans		1	0																																																																				
Couple non marié		Nb																																																																					
Homme et femme		0																																																																					
Deux femmes		0																																																																					
Deux hommes		0																																																																					
Nb d'individus	184	N°1082 au N°1265, 182 français et 2 suisses																																																																					
Types d'individus	18	<table border="1"> <thead> <tr> <th>Répartition des types d'individus</th> <th>Nb</th> <th>% ind</th> </tr> </thead> <tbody> <tr><td>Beau-fils</td><td>1</td><td>0,5</td></tr> <tr><td>Beau-frère</td><td>1</td><td>0,5</td></tr> <tr><td>Belle-mère</td><td>2</td><td>1,1</td></tr> <tr><td>Cousine</td><td>1</td><td>0,5</td></tr> <tr><td>Employé</td><td>4</td><td>2,2</td></tr> <tr><td>Employée</td><td>5</td><td>2,7</td></tr> <tr><td>Épouse</td><td>38</td><td>20,7</td></tr> <tr><td>Femme (Chef)</td><td>9</td><td>4,9</td></tr> <tr><td>Fille</td><td>29</td><td>15,8</td></tr> <tr><td>Fils</td><td>30</td><td>16,3</td></tr> <tr><td>Homme (Chef)</td><td>45</td><td>24,5</td></tr> <tr><td>Neveu</td><td>3</td><td>1,6</td></tr> <tr><td>Nièce</td><td>3</td><td>1,6</td></tr> <tr><td>Pensionnaire (F)</td><td>1</td><td>0,5</td></tr> <tr><td>Petit fils</td><td>5</td><td>2,7</td></tr> <tr><td>Petite fille</td><td>3</td><td>1,6</td></tr> <tr><td>Père</td><td>1</td><td>0,5</td></tr> <tr><td>Sœur</td><td>3</td><td>1,6</td></tr> </tbody> </table> <table border="1"> <thead> <tr> <th>Caractéristique de l'emploi</th> <th>Nb</th> <th>% mén</th> </tr> </thead> <tbody> <tr><td>Divers</td><td>16</td><td>29,6</td></tr> <tr><td>Patron</td><td>16</td><td>29,6</td></tr> <tr><td>Patronne</td><td>1</td><td>1,9</td></tr> </tbody> </table>	Répartition des types d'individus	Nb	% ind	Beau-fils	1	0,5	Beau-frère	1	0,5	Belle-mère	2	1,1	Cousine	1	0,5	Employé	4	2,2	Employée	5	2,7	Épouse	38	20,7	Femme (Chef)	9	4,9	Fille	29	15,8	Fils	30	16,3	Homme (Chef)	45	24,5	Neveu	3	1,6	Nièce	3	1,6	Pensionnaire (F)	1	0,5	Petit fils	5	2,7	Petite fille	3	1,6	Père	1	0,5	Sœur	3	1,6	Caractéristique de l'emploi	Nb	% mén	Divers	16	29,6	Patron	16	29,6	Patronne	1	1,9
Répartition des types d'individus	Nb	% ind																																																																					
Beau-fils	1	0,5																																																																					
Beau-frère	1	0,5																																																																					
Belle-mère	2	1,1																																																																					
Cousine	1	0,5																																																																					
Employé	4	2,2																																																																					
Employée	5	2,7																																																																					
Épouse	38	20,7																																																																					
Femme (Chef)	9	4,9																																																																					
Fille	29	15,8																																																																					
Fils	30	16,3																																																																					
Homme (Chef)	45	24,5																																																																					
Neveu	3	1,6																																																																					
Nièce	3	1,6																																																																					
Pensionnaire (F)	1	0,5																																																																					
Petit fils	5	2,7																																																																					
Petite fille	3	1,6																																																																					
Père	1	0,5																																																																					
Sœur	3	1,6																																																																					
Caractéristique de l'emploi	Nb	% mén																																																																					
Divers	16	29,6																																																																					
Patron	16	29,6																																																																					
Patronne	1	1,9																																																																					
Professions	29	<table border="1"> <thead> <tr> <th>Profession(s)</th> <th>Nb</th> </tr> </thead> <tbody> <tr><td>Apprenti jardinier</td><td>4</td></tr> <tr><td>Boulangier</td><td>2</td></tr> <tr><td>Boulangier pâtissier</td><td>1</td></tr> <tr><td>Boulangère</td><td>2</td></tr> <tr><td>Cafetier</td><td>1</td></tr> </tbody> </table>	Profession(s)	Nb	Apprenti jardinier	4	Boulangier	2	Boulangier pâtissier	1	Boulangère	2	Cafetier	1																																																									
Profession(s)	Nb																																																																						
Apprenti jardinier	4																																																																						
Boulangier	2																																																																						
Boulangier pâtissier	1																																																																						
Boulangère	2																																																																						
Cafetier	1																																																																						

		Carrier	1	
		Conducteur	1	
		Confiseur	2	
		Couturier	1	
		Couturière	4	
		Couvreur	1	
		Domestique	17	
		Employé au chemin de fer	1	
		Entrepreneur de transport par eau	1	
		Épicière	1	
		Horticulteur	1	
		Journalier	9	
		Maître d'hôtel	1	
		Maîtresse d'hôtel	1	
		Marchand de sable	1	
		Marchande de poissons	2	
		Marinier	4	
		Menuisier	2	
		Pêcheur	3	
		Poseur de voie	1	
		Terrassier	1	
		Vigneron	1	
		Voiturier	2	
		Voyageur de commerce	1	
		Profession(s)		
			Sexe M Sexe F Total	
		Nombre	48 22 70	
		% / Nb Ind,	53,3 23,4 38,0	
Lieux de naissance	52	Lieux de naissance		Nb
		Alligny-Cosne (58002)		3
		Aubigny-sur-Nère (18015)		1
		Bannay (18020)		1
		Barlieu (18022)		1
		Belley (01034)		2
		Boulleret (18032)		1
		Bourges (18033)		1
		Chapelle-Montlinard (la) (18049)		1
		Chapelotte (la) (18051)		1
		Châteaumeillant (18057)		1
		Clamecy (58079)		1

		Cosne-Cours-sur-Loire (58086)	5
		Crézancy-en-Sancerre (18079)	1
		Dampierre-en-Crot (18084)	1
		Feux (18094)	1
		Herry (18110)	1
		Illiers-Combray (28196)	1
		Inconnu (00000)	16
		Jalognes (18116)	2
		Jars (18117)	12
		Moloy (21421)	1
		Ménétréol-sous-Sancerre (18146)	4
		Orléans (45234)	1
		Paris 10e (75010)	2
		Paris 16e (75016)	1
		Paris 17e (75017)	1
		Paris 5e (75005)	2
		Poncey-sur-l'IGNON (21494)	1
		Pouigny (58213)	1
		Pouilly-sur-Loire (58215)	1
		Ravières (89321)	1
		Rochefort-sur-Brévon (21526)	1
		Saint-Andelain (58228)	1
		Saint-Bouize (18200)	3
		Saint-Satur (18233)	70
		Sainte-Solange (18235)	3
		Sancerre (18241)	9
		Santranges (18243)	1
		Saulieu (21584)	3
		Savigny-en-Sancerre (18246)	1
		St-Père (58261)	1
		Suisse (99140)	2
		Thauvenay (18262)	2
		Thiais (94073)	3
		Thoisyl-la-Berchère (21629)	1
		Tournon-d'Agenais (47312)	1
		Tracy-sur-Loire (58295)	1
		Vailly-sur-Sauldre (18269)	1
		Vallenay (18270)	2
		Veaugues (18272)	4
		Vichy (03310)	1
		Vinon (18287)	3

		Lieu(x) de naissance				
		Nb	Sexe M	Sexe F	Total	%
		Saint-Satur	31	39	70	38,0
		Cher hors Saint-Satur	29	30	59	32,1
		Nièvre	8	6	14	7,6
		Paris, région parisienne	4	5	9	4,9
		Autres	18	14	32	17,4
		Total	90	94	184	100,0
Âge		Âge	Sexe F	Sexe M	Sexe F+M	
Écart d'âge max. entre les individus d'un ménage : 65 ans		Âge Min	2 ans	5 mois	5 mois	
		né(e) en	1899	1901	1901	
		Âge Max	82 ans	83 ans	83 ans	
		né (e) en	1819	1818	1818	
		Âge Moyen	37,6 ans	34,9 ans	36,2 ans	
		Écart Type	21,8	24,5	23,1	
		Nombre d'Individus	94	90	184	
			51,1 %	48,9 %	100,0 %	
		Âge < 16 ans	16	27	43	
			17,0 %	30,0 %	23,4 %	
Âge > 55 ans	23	23	46			
	24,5 %	25,6 %	25,0 %			
Âge de la population						
1 ^{er} Prénoms (Nb > 1)		81	Prénoms		Nb	
			Marie	27		
			Jean	9		
			Louis	9		

		François	7
		Eugène	6
		Jeanne	6
		Louise	6
		Etienne	5
		Justine	5
		Charles	4
		Eugénie	4
		Henri	4
		Paul	4
		Pauline	4
		Françoise	3
		Georges	3
		Léon	3
		Auguste	2
		Augustine	2
		Clément	2
		Henriette	2
		Héloïse	2
		Juliette	2
		Marthe	2
		Maurice	2
		Pierre	2
		Vincent	2
		Yvonne	2
Patronymes (Nb > 1)	86	Patronymes H/F	Nb
		DENIZOT	8
		DUGENNE	7
		CHABOREL	6
		CHARRUE	6
		CLAIRET	6
		CONNAULT	6
		GROSLIER	6
		LÉGER	6
		MARÉCHAL	6
		AUGU	5
		BOURSIN	5
		NAULT	5
		CHARPENTIER	4

		LANGOUX	4
		ROY	4
		BONNET	3
		CHARRON	3
		DEBRAY	3
		DEGUINGAND	3
		FRÉMONT	3
		GUÉRIN	3
		JARRY	3
		TRIBALLAT	3
		VÉRON	3
		BILLACOIS	2
		BOUTET	2
		BUVELOT	2
		CHOLLET	2
		DEMORTIÈRE	2
		GALLOIS	2
		GAUTHIER	2
		JOLIVET	2
		MATHÉ	2
		MOINDROT	2
		RANTIEN	2
Patronymes à la naissance des femmes mariées : (Nb > 1)	3	Aucun patronyme	
Recherche des 184 habitants de 1901 dans les autres recensements			
Recensement de 1876		Nb	%
Bourg (Bourg le)		7	14,6
Saint Thibault (Village de)		41	85,4
Total		48	100,0
Pourcentage des présents de 1901 dans le recensement de 1876			26,1

Recensement de 1891	Nb	%
Bourg (Bourg le)	13	14,6
Fontenay (Village de)	5	5,6
Saint Thibault (Village de)	71	79,8
Total	89	100,0
Pourcentage des présents de 1901 dans le recensement de 1891		48,4

Recensement de 1901	Nb	%
Habitants présents dans d'autres recensements	140	76,1
Habitants non présents dans d'autres recensements	44	23,9

Recensement de 1906	Nb	%
Commerce (Rue du)	2	1,8
François Elie Dugenne à Saint Thibault (Rue)	1	0,9
Hôpital (Rue de l')	1	0,9
Ponts à Saint Thibault (Rue des)	105	92,9
Quai de la Loire à Saint Thibault (Rue)	3	2,7
Ronde (Rue de la)	1	0,9
Total	113	100,0
Pourcentage des présents de 1901 dans le recensement de 1906		61,4

Recensement de 1911	Nb	%
Claude Simon Durand (Rue)	1	1,3
François Elie Dugenne à Saint Thibault (Rue)	1	1,3
Grande Rue à Saint Thibault (Rue)	2	2,6
Paul Cannier (Rue)	2	2,6
Ponts à Saint Thibault (Rue des)	67	85,9
Porte de Sancerre (Rue)	1	1,3
Quai de la Loire à Saint Thibault (Rue)	3	3,8
Total	78	100,0
Pourcentage des présents de 1901 dans le recensement de 1911		42,4

Recensement de 1921	Nb	%
Basse des Moulins (Rue)	1	2,0
Commerce (Rue du)	3	5,9
Grande Rue à Saint Satur (Rue)	2	3,9
Grande Rue à Saint Thibault (Rue)	5	9,8
Paul Cannier (Rue)	1	2,0
Ponts à Saint Thibault (Rue des)	37	72,5
Quai de la Loire à Saint Thibault (Rue)	2	3,9
Total	51	100,0
Pourcentage des présents de 1901 dans le recensement de 1921		27,7

Recensement de 1926	Nb	%
Grande Rue à Saint Thibault (Rue)	6	14,6
Paul Cannier (Rue)	1	2,4
Ponts à Saint Thibault (Rue des)	22	53,7
Porte de Sancerre (Rue)	2	4,9
Quai de la Loire à Saint Thibault (Rue)	6	14,6
Serveau Quillier à Saint Thibault (Rue)	1	2,4
Total	41	100,0
Pourcentage des présents de 1901 dans le recensement de 1926		22,3

Recensement de 1931	Nb	%
Commerce (Rue du)	3	10,3
Grande Rue à Saint Thibault (Rue)	6	20,7
Mivoie (Hameau de la)	1	3,4
Paul Cannier (Rue)	2	6,9
Ponts à Saint Thibault (Rue des)	11	37,9
Porte de Sancerre (Rue)	1	3,4
Quai de la Loire à Saint Thibault (Rue)	4	13,8
Serveau Quillier à Saint Thibault (Rue)	1	3,4
Total	29	100,0
Pourcentage des présents de 1901 dans le recensement de 1931		15,8

Recensement de 1936	Nb	%
Commerce (Rue du)	3	13,6
Grande Rue à Saint Thibault (Rue)	4	18,2
Mivoie (Hameau de la)	1	4,5
Paul Cannier (Rue)	1	4,5
Ponts à Saint Thibault (Rue des)	8	36,4
Porte de Sancerre (Rue)	1	4,5
Quai de la Loire à Saint Thibault (Rue)	4	18,2
Total	22	100,0
Pourcentage des présents de 1901 dans le recensement de 1936		12,0

Recensement de 1946	Nb	%
Capitaine Jacques Combes à Saint Thibault (Rue)	3	23,1
Commerce (Rue du)	2	15,4
Mivoie (Hameau de la)	1	7,7
Ponts à Saint Thibault (Impasse des)	1	7,7
Ponts à Saint Thibault (Rue des)	2	15,4
Porte de Sancerre (Rue)	1	7,7
Quai de la Loire à Saint Thibault (Rue)	1	7,7
Quai de la Vauvise à Saint Thibault (Rue)	2	15,4
Total	13	100,0
Pourcentage des présents de 1901 dans le recensement de 1946		7,1

Observations :

Porte de Sancerre (Rue)

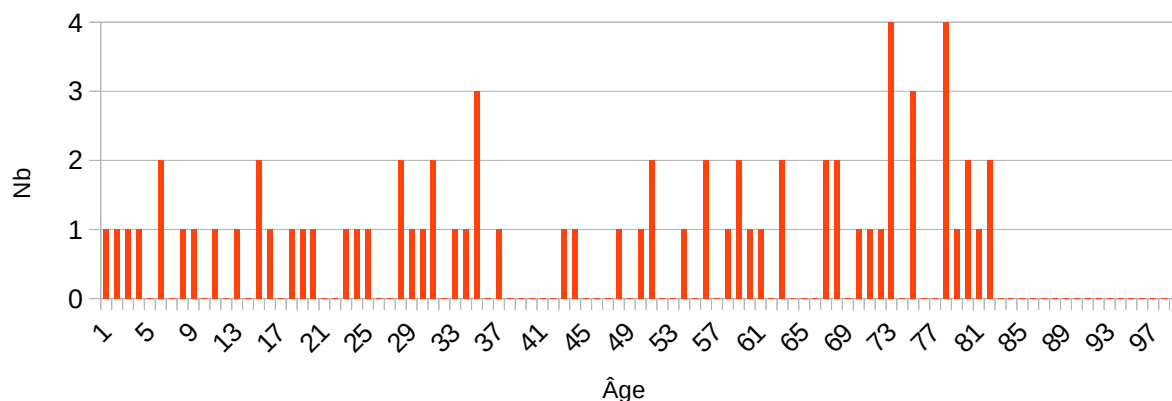
Désignation	Nombre	Recensement 1901 (ST23) Saint-Satur				
Folio	3	N°21 au N°23,				
Nb de maisons occupées	27	N°194 au N°223,				
		Nombre de ménages par maison		Nb	%	
		1 ménage par maison		24	88,9	
		2 ménages par maison		3	11,1	
Nb de ménages	30	N°493 au N°498, mén : Ménage, ind. : Individu				
		Nb de personnes par ménage		Nb	% mén	% ind
		1 personne		11	36,7	15,5
		2 personnes		9	30,0	25,4
		3 personnes		2	6,7	8,5
		4 personnes		5	16,7	28,2
		5 personnes		2	6,7	14,1
		6 personnes		1	3,3	8,5
		Nb de générations par ménage		Nb	% mén	
		1 génération : époux		21	70,0	
		2 génér. : époux, enfants		6	20,0	
		2 génér. : époux, parents		0	0,0	
		2 génér. : époux, petit-enfants		0	0,0	
		3 génér. : époux, parents, enfants		1	3,3	
		3 génér. : époux, enfants, petit-enfants		2	6,7	
		4 génér. : époux, parents, enfants, petits-enfants		0	0,0	
		Nb de ménages		Nb	% mén	
		- ayant des employés		1	3,3	
		- ayant des pensionnaires		0	0,0	
			Homme (Chef) et Épouse	Homme (Chef) sans Épouse	Femme (Chef) ou Veuve	
Nb	17	6	7			
%	56,7	20,0	23,3			
avec enfant(s) < 18 ans		0	0			
Couple non marié		Nb				
Homme et femme		0				
Deux femmes		0				
Deux hommes		0				

Nb d'individus	71	N°616 au N°686, tous français				
Types d'individus	11	Répartition des types d'individus		Nb	% ind	
		Belle-fille	2	2,8		
		Belle-mère	1	1,4		
		Employé	1	1,4		
		Épouse	17	23,9		
		Femme (Chef)	7	9,9		
		Fille	7	9,9		
		Fils	7	9,9		
		Gendre	2	2,8		
		Homme (Chef)	23	32,4		
		Petit fils	2	2,8		
		Petite fille	2	2,8		
		Caractéristique de l'emploi		Nb	%	
		Divers	4	13,3		
		Patron	13	43,3		
Patronne	1	3,3				
Professions	17	Profession(s)		Nb		
		Boulangier	1			
		Boulangère	1			
		Charretier	1			
		Cordonnier	2			
		Domestique	1			
		Entrepreneur de travaux publics	1			
		Femme de service	1			
		Jardinier	1			
		Journalier	2			
		Lingère	1			
		Ouvrier serrurier	1			
		Ouvrier vigneron	2			
		Propriétaire Vigneron	8			
		Propriétaire viticulteur	1			
		Tonnelier	2			
		Vigneron	3			
		Viticulteur	1			
		Profession(s)				
			Sexe M	Sexe F	Total	
Nombre	27	3	30			
% / Nb Ind,	77,1	8,3	42,3			

Lieux de naissance	20	Lieux de naissance				
		Lieux de naissance	Nb			
		Beuvillers (14069)	1			
		Boulleret (18032)	2			
		Bourges (18033)	1			
		Charité-sur-Loire (la) (58059)	1			
		Cosne-Cours-sur-Loire (58086)	1			
		Crézancy-en-Sancerre (18079)	1			
		Inconnu (00000)	4			
		Jars (18117)	1			
		Menetou-Râtel (18144)	1			
		Mosnes (37161)	1			
		Ménétréol-sous-Sancerre (18146)	2			
		Paris 4e (75004)	1			
		Paris 8e (75008)	1			
		Saint-Satur (18233)	38			
		Sancerre (18241)	2			
		Sens-Beaujeu (18249)	3			
		Sury-en-Vaux (18258)	6			
		Sury-près-Léré (18257)	1			
		Veaugues (18272)	2			
		Villegenon (18284)	1			
		Lieu(x) de naissance				
		Nb	Sexe M	Sexe F	Total	%
		Saint-Satur	23	15	38	53,5
		Cher hors Saint-Satur	9	14	23	32,4
		Nièvre	0	2	2	2,8
		Paris, région parisienne	1	1	2	2,8
		Autres	2	4	6	8,5
		Total	35	36	71	100,0

Âge	Sexe F	Sexe M	Sexe F+M
Écart d'âge max. entre les individus d'un ménage : 63 ans	1899	1901	1901
Âge Max	81 ans	81 ans	81 ans
né (e) en	1820	1820	1820
Âge Moyen	47,5 ans	43,4 ans	45,4
Écart Type	26,0	26,1	25,9
Nombre d'Individus	36	35	71
	50,7 %	49,3 %	100 %
Âge < 16 ans	6	7	13
	16,7 %	20,0 %	18,3 %
Âge > 55 ans	15	16	31
	41,7 %	45,7 %	43,7 %

Âge de la population



1 ^{er} Prénoms (Nb > 1)	37	Prénoms	Nb
		Marie	15
Auguste	6		
Louis	4		
Charles	3		
François	3		
Henri	3		
Jean	3		
Etienne	2		
Louise	2		
Pierre	2		
Solange	2		

Patronymes (Nb > 1)	45	Patronymes H/F	Nb
		LESIMPLE	6
		GIRAULT	4
		BAILLY	3
		BEAUVOIS	3
		ETIÈVE	3
		LOGNON	3
		MILLÉRIOUX	3
		PAUTRAT	3
		AGOGUÉ	2
		CHOLLET	2
		GRESSIN	2
		LAPORTE	2
		MELLOT	2
POPINEAU	2		
Patronymes à la naissance des femmes mariées : (Nb > 1)	0	Aucun patronyme	
Recherche des 71 habitants de 1901 dans les autres recensements			
Recensement de 1876		Nb	%
Bourg (Bourg le)		38	95,0
Fontenay (Village de)		1	2,5
Saint Thibault (Village de)		1	2,5
Total		40	100,0
Pourcentage des présents de 1901 dans le recensement de 1876			56,3
Recensement de 1891		Nb	%
Bourg (Bourg le)		44	95,7
Saint Thibault (Village de)		2	4,3
Total		46	100,0
Pourcentage des présents de 1901 dans le recensement de 1891			64,8
Recensement de 1901		Nb	%
Habitants présents dans d'autres recensements		62	87,3
Habitants non présents dans d'autres recensements		9	12,7

Recensement de 1906	Nb	%
Commerce (Rue du)	3	6,5
Grande Rue à Saint Satur (Rue)	4	8,7
Pont de Pierre (Rue du)	7	15,2
Porte de Sancerre (Rue)	29	63,0
Puits Taupin (Rue du)	3	6,5
Total	46	100,0
Pourcentage des présents de 1901 dans le recensement de 1906		64,8
Recensement de 1911	Nb	%
Basse des Moulins (Rue)	2	6,7
Commerce (Rue du)	3	10,0
Grande Rue à Saint Thibault (Rue)	1	3,3
Porte de Sancerre (Rue)	21	70,0
Puits Taupin (Rue du)	3	10,0
Total	30	100,0
Pourcentage des présents de 1901 dans le recensement de 1911		42,3
Recensement de 1921	Nb	%
Commerce (Rue du)	2	13,3
Grande Rue à Saint Satur (Rue)	1	6,7
Grande Rue à Saint Thibault (Rue)	1	6,7
Porte de Sancerre (Rue)	9	60,0
Puits Taupin (Rue du)	2	13,3
Total	15	100,0
Pourcentage des présents de 1901 dans le recensement de 1921		21,1
Recensement de 1926	Nb	%
Commerce (Rue du)	2	16,7
Porte de Sancerre (Rue)	8	66,7
Puits Taupin (Rue du)	2	16,7
Total	12	100,0
Pourcentage des présents de 1901 dans le recensement de 1926		16,9
Recensement de 1931	Nb	%
Commerce (Rue du)	2	18,2
Porte de Sancerre (Rue)	7	63,6
Puits Taupin (Rue du)	2	18,2
Total	11	100,0
Pourcentage des présents de 1901 dans le recensement de 1931		15,5

Recensement de 1936	Nb	%
Commerce (Rue du)	1	14,3
Porte de Sancerre (Rue)	6	85,7
Total	7	100,0
Pourcentage des présents de 1901 dans le recensement de 1936		9,9

Recensement de 1946	Nb	%
Commerce (Rue du)	1	25,0
Porte de Sancerre (Rue)	3	75,0
Total	4	100,0
Pourcentage des présents de 1901 dans le recensement de 1946		5,6

Observations :

Puits Taupin (Rue du)

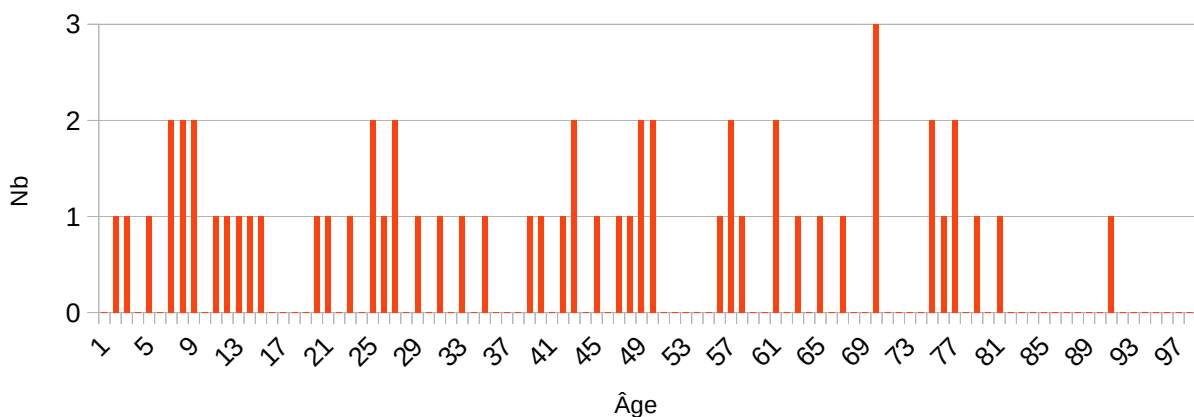
Désignation	Nombre	Recensement 1901 (ST26) Saint-Satur				
Folio	2	N°19 au N°20,				
Nb de maisons occupées	16	N°122 au N°137,				
		Nombre de ménages par maison		Nb	%	
		1 ménage par maison		13	81,3	
		2 ménages par maison		2	12,5	
		3 ménages par maison		1	6,3	
Nb de ménages	20	N°493 au N°498, mén : Ménage, ind. : Individu				
		Nb de personnes par ménage		Nb	% mén	% ind
		1 personne		3	15,0	5,2
		2 personnes		5	25,0	17,2
		3 personnes		7	35,0	36,2
		4 personnes		2	10,0	13,8
		5 personnes		2	10,0	17,2
		6 personnes		1	5,0	10,3
		Nb de générations par ménage		Nb	% mén	
		1 génération : époux		7	35,0	
		2 généré. : époux, enfants		10	50,0	
		2 généré. : époux, parents		0	0,0	
		2 généré. : époux, petit-enfants		2	10,0	
		3 généré. : époux, parents, enfants		1	5,0	
		3 généré. : époux, enfants, petit-enfants		0	0,0	
		4 généré. : époux, parents, enfants, petits-enfants		0	0,0	
		Nb de ménages		Nb	% mén	
		- ayant des employés		3	15,0	
		- ayant des pensionnaires		1	5,0	
		- Folio N°19, maison N°126, ménage N°172, une femme seule avec une fille de 7 ans et un nourrisson de 2 ans.				
		- Folio N°20, maison N°132, ménage N°181, une femme seule avec deux filles de 24 ans et 14 ans,				
		- Folio N°20, maison N°133, ménage N°183, une femme avec un garçon de 11 ans et une fille de 6 ans.				
				Homme (Chef) et Épouse	Homme (Chef) sans Épouse	Femme (Chef) ou Veuve
Nb		12	1	7		
%		60,0	5,0	35,0		
avec enfant(s) < 18 ans			0	3		

		<table border="1"> <thead> <tr> <th colspan="2">Couple non marié</th> <th>Nb</th> </tr> </thead> <tbody> <tr> <td>Homme et femme</td> <td></td> <td>0</td> </tr> <tr> <td>Deux femmes</td> <td></td> <td>0</td> </tr> <tr> <td>Deux hommes</td> <td></td> <td>0</td> </tr> </tbody> </table>	Couple non marié		Nb	Homme et femme		0	Deux femmes		0	Deux hommes		0																																																																	
Couple non marié		Nb																																																																													
Homme et femme		0																																																																													
Deux femmes		0																																																																													
Deux hommes		0																																																																													
Nb d'individus	58	N°544 au N°601, tous français																																																																													
Types d'individus	12	<table border="1"> <thead> <tr> <th colspan="3">Répartition des types d'individus</th> <th>Nb</th> <th>% ind</th> </tr> </thead> <tbody> <tr> <td>Employé</td> <td></td> <td></td> <td>3</td> <td>5,2</td> </tr> <tr> <td>Employée</td> <td></td> <td></td> <td>1</td> <td>1,7</td> </tr> <tr> <td>Épouse</td> <td></td> <td></td> <td>12</td> <td>20,7</td> </tr> <tr> <td>Femme (Chef)</td> <td></td> <td></td> <td>7</td> <td>12,1</td> </tr> <tr> <td>Fille</td> <td></td> <td></td> <td>8</td> <td>13,8</td> </tr> <tr> <td>Fils</td> <td></td> <td></td> <td>9</td> <td>15,5</td> </tr> <tr> <td>Frère</td> <td></td> <td></td> <td>1</td> <td>1,7</td> </tr> <tr> <td>Homme (Chef)</td> <td></td> <td></td> <td>13</td> <td>22,4</td> </tr> <tr> <td>Mère</td> <td></td> <td></td> <td>1</td> <td>1,7</td> </tr> <tr> <td>Nourrisson</td> <td></td> <td></td> <td>1</td> <td>1,7</td> </tr> <tr> <td>Petit fils</td> <td></td> <td></td> <td>1</td> <td>1,7</td> </tr> <tr> <td>Petite fille</td> <td></td> <td></td> <td>1</td> <td>1,7</td> </tr> </tbody> </table> <table border="1"> <thead> <tr> <th colspan="2">Caractéristique de l'emploi</th> <th>Nb</th> <th>% mén</th> </tr> </thead> <tbody> <tr> <td>Divers</td> <td></td> <td>3</td> <td>15,0</td> </tr> <tr> <td>Patron</td> <td></td> <td>8</td> <td>40,0</td> </tr> </tbody> </table>	Répartition des types d'individus			Nb	% ind	Employé			3	5,2	Employée			1	1,7	Épouse			12	20,7	Femme (Chef)			7	12,1	Fille			8	13,8	Fils			9	15,5	Frère			1	1,7	Homme (Chef)			13	22,4	Mère			1	1,7	Nourrisson			1	1,7	Petit fils			1	1,7	Petite fille			1	1,7	Caractéristique de l'emploi		Nb	% mén	Divers		3	15,0	Patron		8	40,0
Répartition des types d'individus			Nb	% ind																																																																											
Employé			3	5,2																																																																											
Employée			1	1,7																																																																											
Épouse			12	20,7																																																																											
Femme (Chef)			7	12,1																																																																											
Fille			8	13,8																																																																											
Fils			9	15,5																																																																											
Frère			1	1,7																																																																											
Homme (Chef)			13	22,4																																																																											
Mère			1	1,7																																																																											
Nourrisson			1	1,7																																																																											
Petit fils			1	1,7																																																																											
Petite fille			1	1,7																																																																											
Caractéristique de l'emploi		Nb	% mén																																																																												
Divers		3	15,0																																																																												
Patron		8	40,0																																																																												
Professions	8	<table border="1"> <thead> <tr> <th colspan="2">Profession(s)</th> <th>Nb</th> </tr> </thead> <tbody> <tr> <td>Charretier</td> <td></td> <td>1</td> </tr> <tr> <td>Couturière</td> <td></td> <td>2</td> </tr> <tr> <td>Domestique</td> <td></td> <td>3</td> </tr> <tr> <td>Jardinier</td> <td></td> <td>1</td> </tr> <tr> <td>Journalier</td> <td></td> <td>1</td> </tr> <tr> <td>Marchand de bestiaux</td> <td></td> <td>1</td> </tr> <tr> <td>Meunier</td> <td></td> <td>2</td> </tr> <tr> <td>Propriétaire Vigneron</td> <td></td> <td>3</td> </tr> <tr> <td>Scieur de long</td> <td></td> <td>2</td> </tr> <tr> <td>Tailleur de pierre</td> <td></td> <td>1</td> </tr> <tr> <td>Vigneron</td> <td></td> <td>2</td> </tr> <tr> <td>Voyageur de commerce</td> <td></td> <td>1</td> </tr> </tbody> </table> <table border="1"> <thead> <tr> <th colspan="4">Profession(s)</th> </tr> <tr> <th></th> <th>Sexe M</th> <th>Sexe F</th> <th>Total</th> </tr> </thead> <tbody> <tr> <td>Nombre</td> <td>17</td> <td>3</td> <td>20</td> </tr> <tr> <td>% / Nb Ind,</td> <td>60,7</td> <td>10,0</td> <td>34,5</td> </tr> </tbody> </table>	Profession(s)		Nb	Charretier		1	Couturière		2	Domestique		3	Jardinier		1	Journalier		1	Marchand de bestiaux		1	Meunier		2	Propriétaire Vigneron		3	Scieur de long		2	Tailleur de pierre		1	Vigneron		2	Voyageur de commerce		1	Profession(s)					Sexe M	Sexe F	Total	Nombre	17	3	20	% / Nb Ind,	60,7	10,0	34,5																						
Profession(s)		Nb																																																																													
Charretier		1																																																																													
Couturière		2																																																																													
Domestique		3																																																																													
Jardinier		1																																																																													
Journalier		1																																																																													
Marchand de bestiaux		1																																																																													
Meunier		2																																																																													
Propriétaire Vigneron		3																																																																													
Scieur de long		2																																																																													
Tailleur de pierre		1																																																																													
Vigneron		2																																																																													
Voyageur de commerce		1																																																																													
Profession(s)																																																																															
	Sexe M	Sexe F	Total																																																																												
Nombre	17	3	20																																																																												
% / Nb Ind,	60,7	10,0	34,5																																																																												
Lieux de naissance	21	<table border="1"> <thead> <tr> <th colspan="2">Lieux de naissance</th> <th>Nb</th> </tr> </thead> <tbody> </tbody> </table>	Lieux de naissance		Nb																																																																										
Lieux de naissance		Nb																																																																													

Bannay (18020)	1			
Boulleret (18032)	1			
Chapelotte (la) (18051)	1			
Cosne-Cours-sur-Loire (58086)	1			
Donzy (58102)	1			
Gardefort (18098)	1			
Grenoble (38185)	1			
Herry (18110)	1			
Inconnu (00000)	3			
Léré (18125)	1			
Neuvy-Deux-Clochers (18163)	1			
Paris 10e (75010)	2			
Paris 19e (75019)	2			
Paris 3e (75003)	1			
Pommiers (36160)	1			
Saint-Satur (18233)	30			
Sancerre (18241)	3			
Savigny-en-Sancerre (18246)	1			
Sens-Beaujeu (18249)	1			
Sury-en-Vaux (18258)	3			
Vierzon (18279)	1			
Lieu(x) de naissance				
Nb	Sexe M	Sexe F	Total	%
Saint-Satur	15	15	30	51,7
Cher hors Saint-Satur	6	10	16	27,6
Nièvre	1	1	2	3,4
Paris, région parisienne	2	3	5	8,6
Autres	4	1	5	8,6
Total	28	30	58	100,0

Âge	Écart d'âge max. entre les individus d'un ménage : 77 ans	Âge	Sexe F	Sexe M	Sexe F+M
		Âge Min	4 ans	1 an	1 an
né(e) en	1897	1900	1900		
Âge Max	90 ans	80 ans	90 ans		
né (e) en	1811	1821	1811		
Âge Moyen	43,2 ans	36,5 ans	40,0 ans		
Écart Type	24,2	25,8	25,0		
Nombre d'Individus	30	28	58		
	51,7	48,3	100,0		
Âge < 16 ans	5	9	14		
	16,7	32,1	24,1		
Âge > 55 ans	11	8	19		
	36,7	28,6	32,8		

Âge de la population



1 ^{er} Prénoms (Nb > 1)	39	Prénoms		Nb
		Marie		7
		Louis		6
		Marcel		3
		Auguste		2
		Charles		2
		Georges		2
		Honorine		2
		Joséphine		2
		Marguerite		2
Patronymes	36	Patronymes H/F		Nb

(Nb > 1)		REVERDY	5
		BOUCHARD	4
		DERBIER	4
		GUÉNEAU	3
		TOUSSAINT	3
		BAILLY	2
		BEAUVOIS	2
		BERNARD	2
		FIOU	2
		GASTELIER	2
		SAUJOT	2
		THEVRETTE	2
		VALLET	2
Patronymes à la naissance des femmes mariées : (Nb > 1)	0	Aucun patronyme	
Recherche des 58 habitants de 1901 dans les autres recensements			
Recensement de 1876		Nb	%
Bourg (Bourg le)		24	85,7
Fontenay (Village de)		1	3,6
Saint Thibault (Village de)		3	10,7
Total		28	100,0
Pourcentage des présents de 1901 dans le recensement de 1876			48,3
Recensement de 1891		Nb	%
Bourg (Bourg le)		27	84,4
Fontenay (Village de)		5	15,6
Total		32	100,0
Pourcentage des présents de 1901 dans le recensement de 1891			55,2
Recensement de 1901		Nb	%
Habitants présents dans d'autres recensements		48	82,8
Habitants non présents dans d'autres recensements		10	17,2

Recensement de 1906	Nb	%
Commerce (Rue du)	3	8,3
Folie (Rue de la)	9	25,0
Porte de Sancerre (Rue)	8	22,2
Puits Taupin (Rue du)	16	44,4
Total	36	100,0
Pourcentage des présents de 1901 dans le recensement de 1906		62,0

Recensement de 1911	Nb	%
Commerce (Rue du)	2	7,7
Folie (Rue de la)	1	3,8
Grande Rue à Saint Satur (Rue)	2	7,7
Porte de Sancerre (Rue)	1	3,8
Puits Taupin (Rue du)	20	76,9
Total	26	100,0
Pourcentage des présents de 1901 dans le recensement de 1911		44,8

Recensement de 1921	Nb	%
Commerce (Rue du)	1	7,1
Grande Rue à Saint Satur (Rue)	1	7,1
Pont de Pierre (Rue du)	1	7,1
Puits Taupin (Rue du)	11	78,6
Total	14	100,0
Pourcentage des présents de 1901 dans le recensement de 1921		24,1

Recensement de 1926	Nb	%
Commerce (Rue du)	1	9,1
Grande Rue à Saint Satur (Rue)	1	9,1
Porte de Sancerre (Rue)	1	9,1
Puits Taupin (Rue du)	8	72,7
Total	11	100,0
Pourcentage des présents de 1901 dans le recensement de 1926		19,0

Recensement de 1931	Nb	%
Commerce (Rue du)	2	22,2
Folie (Rue de la)	2	22,2
Grande Rue à Saint Satur (Rue)	1	11,1
Porte de Sancerre (Rue)	1	11,1
Puits Taupin (Rue du)	3	33,3
Total	9	100,0
Pourcentage des présents de 1901 dans le recensement de 1931		15,5

Recensement de 1936	Nb	%
Commerce (Rue du)	1	20,0
Porte de Sancerre (Rue)	1	20,0
Puits Taupin (Rue du)	3	60,0
Total	5	100,0
Pourcentage des présents de 1901 dans le recensement de 1936		8,6

Recensement de 1946	Nb	%
Basse des Moulins (Rue)	1	33,3
Puits Taupin (Rue du)	2	66,7
Total	3	100,0
Pourcentage des présents de 1901 dans le recensement de 1946		5,2

Observations :

Quai de la Loire à Saint-Thibault

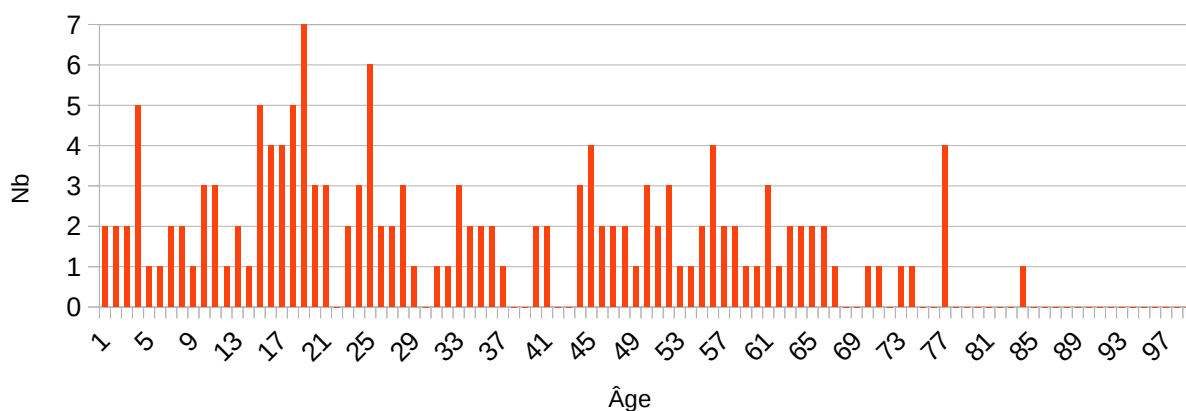
Désignation	Nombre	Recensement 1901 (ST27) Saint-Satur				
Folio	6	N°48 au N°53,				
Nb de maisons occupées	35	N°383 au N°388,				
		Nombre de ménages par maison		Nb	%	
		1 ménage par maison		28	80,0	
		2 ménages par maison		7	20,0	
Nb de ménages	42	N°493 au N°498, mén : Ménage, ind. : Individu				
		Nb de personnes par ménage		Nb	% mén	% ind
		1 personne		4	9,5	2,6
		2 personnes		13	31,0	17,1
		3 personnes		6	14,3	11,8
		4 personnes		6	14,3	15,8
		5 personnes		5	11,9	16,4
		6 personnes		3	7,1	11,8
		7 personnes		3	7,1	13,8
		8 personnes		2	4,8	10,5
		Nb de générations par ménage		Nb	% mén	
		1 génération : époux		15	35,7	
		2 génér. : époux, enfants		19	45,2	
		2 génér. : époux, parents		1	2,4	
		2 génér. : époux, petit-enfants		1	2,4	
		3 génér. : époux, parents, enfants		3	7,1	
		3 génér. : époux, enfants, petit-enfants		3	7,1	
4 génér. : époux, parents, enfants, petits-enfants		0	0,0			
Nb de ménages		Nb	% mén			
- ayant des employés		1	2,4			
- ayant des pensionnaires		0	0,0			
<p>- Folio N°48, maison N°341, ménage N°444, une femme seule et sa petite fille de 10 ans, - Folio N°50, maison N°358, ménage N°464, un homme seul et son fils de 15 ans et sa fille de 14 ans. - Folio N°51, maison N°359, ménage N°465, une femme seule et son fils de 1 an. - Folio N°52, maison N°370, ménage N°479, une femme seule avec un fils de 12 ans, et d'autres</p>						

		Homme (Chef) et Épouse	Homme (Chef) sans Épouse	Femme (Chef) ou Veuve	
		Nb	30	4	8
		%	71,4	9,5	19,0
		avec enfant(s) < 18 ans		1	3
		Couple non marié			Nb
		Homme et femme			0
		Deux femmes			0
		Deux hommes			0
Nb d'individus	152	N°1422 au N°1573, tous français			
Types d'individus	12	Répartition des types d'individus		Nb	% ind
		Belle-fille		1	0,66
		Belle-mère		2	1,32
		Employée		1	0,66
		Épouse		30	19,74
		Femme (Chef)		8	5,26
		Fille		32	21,05
		Fils		34	22,37
		Homme (Chef)		34	22,37
		Mère		2	1,32
		Petit fils		6	3,95
		Petite fille		1	0,66
		Père		1	0,66
		Caractéristique de l'emploi		Nb	% mén
		Divers		33	78,57
		Patron		6	14,29
		Patronne		1	2,38
Professions	22	Profession(s)		Nb	
		Boucher		4	
		Charpentier en bateau		1	
		Commis épicier		1	
		Conducteur		1	
		Couturière		6	
		Domestique		8	
		Éclusier		1	
		Épicier		1	
		Étudiant		1	
		Gardien du pont		1	
		Jardinier		1	

		Journalier	14
		Lingère	2
		Marchand de sable	1
		Marchande de poissons	2
		Marinier	7
		Marinier pêcheur	1
		Pâtissier	1
		Pêcheur	2
		Propriétaire Cultivateur	1
		Serrurier	1
		Vigneron	1
		Profession(s)	
		Sexe M	Sexe F
		Total	
		Nombre	44
		15	59
		% / Nb Ind,	58,7
		19,5	38,8
Lieux de naissance	42	Lieux de naissance	Nb
		Achères (18001)	1
		Assigny (18014)	1
		Aubigny-sur-Nère (18015)	1
		Bannay (18020)	8
		Belfort (90010)	1
		Boulleret (18032)	3
		Boynes (45050)	1
		Cessy-les-Bois (58048)	1
		Clamecy (58079)	1
		Clermont-Ferrand (63113)	1
		Crézancy-en-Sancerre (18079)	4
		Donzy (58102)	1
		Évry (91228)	1
		Feux (18094)	2
		Gien (45155)	1
		Inconnu (00000)	3
		Jars (18117)	2
		Mehun-sur-Yèvre (18141)	1
		Menetou-Râtel (18144)	1
		Ménétréol-sous-Sancerre (18146)	3
		Montcorbon (45211)	1
		Neuilly-en-Sancerre (18162)	3
		Neuvy-Deux-Clochers (18163)	1
		Orléans (45234)	1

		Pouilly-sur-Loire (58215)	1		
		Provins (77379)	1		
		Roanne (42187)	2		
		Ruffec (16292)	2		
		Saint-Léger-des-Vignes (58250)	1		
		Saint-Satur (18233)	78		
		Sainte-Gemme-en-Sancerrois (18208)	1		
		Salles-de-Villefagnan (16361)	1		
		Sancerre (18241)	10		
		Sauvigny-les-Bois (58273)	2		
		St-Père (58261)	2		
		Sury-en-Vaux (18258)	1		
		Thauvenay (18262)	1		
		Toury-sur-Jour (58294)	1		
		Tracy-sur-Loire (58295)	1		
		Vaux-le-Pénil (77487)	1		
		Verdelot (77492)	1		
		Villers-le-Lac (25321)	1		
		Lieu(x) de naissance			
		Nb	Sexe M	Sexe F	
			Total	%	
		Saint-Satur	42	36	78
					51,32
		Cher hors Saint-Satur	20	24	44
					28,95
		Nièvre	2	9	11
					7,24
		Paris, région parisienne	2	2	4
					2,63
		Autres	9	6	15
					9,87
		Total	75	77	152
					100
Âge Écart d'âge max. entre les individus d'un ménage : 74 ans		Âge	Sexe F	Sexe M	Sexe FM
		Âge Min	2 ans	3 mois	3 mois
		né(e) en	1899	1901	1901
		Âge Max	83 ans	76 ans	83 ans
		né (e) en	1818	1825	1818
		Âge Moyen	34,4 ans	31,4 ans	32,9 ans
		Écart Type	20,7	22,2	21,4
		Nombre d'Individus	77	75	152
			49,3 %	50,7 %	100 %
		Âge < 16 ans	15	22	37
			19,5 %	29,3 %	24,3 %
		Âge > 55 ans	15	13	28
		19,5 %	17,3 %	18,4 %	

Âge de la population



1^{er} Prénoms
(Nb > 1)

77

Prénoms	Nb
Marie	23
Louis	8
Eugène	4
Henri	4
Louise	4
Marguerite	4
Albert	3
Anne	3
Emile	3
François	3
Françoise	3
Georges	3
Jean	3
Madeleine	3
Pierre	3
Abel	2
Albertine	2
Alexandre	2
Amélie	2
Auguste	2
Camille	2
Ernest	2
Eugénie	2
Jeanne	2
Joseph	2

		<table border="1"> <tbody> <tr><td>Lucie</td><td>2</td></tr> <tr><td>Léon</td><td>2</td></tr> <tr><td>Philippe</td><td>2</td></tr> <tr><td>René</td><td>2</td></tr> <tr><td>Valentine</td><td>2</td></tr> <tr><td>Zacharie</td><td>2</td></tr> </tbody> </table>	Lucie	2	Léon	2	Philippe	2	René	2	Valentine	2	Zacharie	2																																												
Lucie	2																																																									
Léon	2																																																									
Philippe	2																																																									
René	2																																																									
Valentine	2																																																									
Zacharie	2																																																									
Patronymes (Nb > 1)	63	<table border="1"> <thead> <tr> <th>Patronymes H/F</th> <th>Nb</th> </tr> </thead> <tbody> <tr><td>GROSLIER</td><td>9</td></tr> <tr><td>PETIT</td><td>9</td></tr> <tr><td>GIRAULT</td><td>7</td></tr> <tr><td>PAILLARD</td><td>7</td></tr> <tr><td>DUGENNE</td><td>6</td></tr> <tr><td>HOUARD</td><td>6</td></tr> <tr><td>POURON</td><td>6</td></tr> <tr><td>ROBINEAU</td><td>6</td></tr> <tr><td>DUPONT</td><td>5</td></tr> <tr><td>PERRICHON</td><td>5</td></tr> <tr><td>THÉNAULT</td><td>5</td></tr> <tr><td>CATEL</td><td>4</td></tr> <tr><td>HABERT</td><td>4</td></tr> <tr><td>MAURICE</td><td>4</td></tr> <tr><td>PICARD</td><td>4</td></tr> <tr><td>HUGON</td><td>3</td></tr> <tr><td>LAGNEAU</td><td>3</td></tr> <tr><td>PÉNÉ</td><td>3</td></tr> <tr><td>RAFFESTIN</td><td>3</td></tr> <tr><td>ROCHET</td><td>3</td></tr> <tr><td>AUGU</td><td>2</td></tr> <tr><td>BOUCHARD</td><td>2</td></tr> <tr><td>BOUCHER</td><td>2</td></tr> <tr><td>BOURSIN</td><td>2</td></tr> <tr><td>CHOLLET</td><td>2</td></tr> <tr><td>GIRARDOT</td><td>2</td></tr> <tr><td>PINSON</td><td>2</td></tr> </tbody> </table>	Patronymes H/F	Nb	GROSLIER	9	PETIT	9	GIRAULT	7	PAILLARD	7	DUGENNE	6	HOUARD	6	POURON	6	ROBINEAU	6	DUPONT	5	PERRICHON	5	THÉNAULT	5	CATEL	4	HABERT	4	MAURICE	4	PICARD	4	HUGON	3	LAGNEAU	3	PÉNÉ	3	RAFFESTIN	3	ROCHET	3	AUGU	2	BOUCHARD	2	BOUCHER	2	BOURSIN	2	CHOLLET	2	GIRARDOT	2	PINSON	2
Patronymes H/F	Nb																																																									
GROSLIER	9																																																									
PETIT	9																																																									
GIRAULT	7																																																									
PAILLARD	7																																																									
DUGENNE	6																																																									
HOUARD	6																																																									
POURON	6																																																									
ROBINEAU	6																																																									
DUPONT	5																																																									
PERRICHON	5																																																									
THÉNAULT	5																																																									
CATEL	4																																																									
HABERT	4																																																									
MAURICE	4																																																									
PICARD	4																																																									
HUGON	3																																																									
LAGNEAU	3																																																									
PÉNÉ	3																																																									
RAFFESTIN	3																																																									
ROCHET	3																																																									
AUGU	2																																																									
BOUCHARD	2																																																									
BOUCHER	2																																																									
BOURSIN	2																																																									
CHOLLET	2																																																									
GIRARDOT	2																																																									
PINSON	2																																																									
Patronymes à la naissance des femmes mariées : (Nb > 1)	1	Aucun patronyme																																																								

Recherche des 152 habitants de 1901 dans les autres recensements

Recensement de 1876	Nb	%
Bourg (Bourg le)	1	2,8
Fontenay (Village de)	1	2,8
Saint Thibault (Village de)	34	94,4
Total	36	100,0
Pourcentage des présents de 1901 dans le recensement de 1876		23,7

Recensement de 1891	Nb	%
Bourg (Bourg le)	2	2,9
Fontenay (Village de)	1	1,4
Saint Thibault (Village de)	67	95,7
Total	70	100,0
Pourcentage des présents de 1901 dans le recensement de 1891		46,1

Recensement de 1901	Nb	%
Habitants présents dans d'autres recensements	127	83,6
Habitants non présents dans d'autres recensements	25	16,4

Recensement de 1906	Nb	%
Claude Simon Durand (Rue)	2	1,9
Grande Fontaine à Fontenay (Rue de la)	3	2,8
Grande Rue à Saint Thibault (Rue)	6	5,7
Ponts à Saint Thibault (Rue des)	12	11,3
Puits Taupin (Rue du)	1	0,9
Quai de la Loire à Saint Thibault (Rue)	82	77,4
Total	106	100,0
Pourcentage des présents de 1901 dans le recensement de 1906		69,7

Recensement de 1911	Nb	%
Claude Simon Durand (Rue)	5	8,3
Commerce (Rue du)	4	6,7
Grande Rue à Saint Thibault (Rue)	7	11,7
Ponts à Saint Thibault (Rue des)	6	10,0
Puits Taupin (Rue du)	1	1,7
Quai de la Loire à Saint Thibault (Rue)	37	61,7
Total	60	100,0
Pourcentage des présents de 1901 dans le recensement de 1911		39,5

Recensement de 1921	Nb	%
Commerce (Rue du)	1	3,2
François Elie Dugenne à Saint Thibault (Rue)	1	3,2
Grande Rue à Saint Satur (Rue)	2	6,5
Grande Rue à Saint Thibault (Rue)	2	6,5
Ponts à Saint Thibault (Rue des)	1	3,2
Quai de la Loire à Saint Thibault (Rue)	22	71,0
Serveau Quillier à Saint Thibault (Rue)	2	6,5
Total	31	100,0
Pourcentage des présents de 1901 dans le recensement de 1921		20,4

Recensement de 1926	Nb	%
Claude Simon Durand (Rue)	2	7,1
Commerce (Rue du)	1	3,6
Grande Rue à Saint Thibault (Rue)	2	7,1
Passeur (Rue du)	2	7,1
Paul Cannier (Rue)	1	3,6
Ponts à Saint Thibault (Rue des)	1	3,6
Puits Taupin (Rue du)	1	3,6
Quai de la Loire à Saint Thibault (Rue)	18	64,3
Total	28	100,0
Pourcentage des présents de 1901 dans le recensement de 1926		18,4

Recensement de 1931	Nb	%
Chappes (Rue de)	1	4,5
Commerce (Rue du)	2	9,1
Grande Rue à Saint Thibault (Rue)	4	18,2
Mivoie (Hameau de la)	1	4,5
Ponts à Saint Thibault (Rue des)	2	9,1
Quai de la Loire à Saint Thibault (Rue)	12	54,5
Total	22	100,0
Pourcentage des présents de 1901 dans le recensement de 1931		14,5

Recensement de 1936	Nb	%
Chappes (Rue de)	1	6,7
Commerce (Rue du)	4	26,7
Grande Rue à Saint Thibault (Rue)	2	13,3
Mivoie (Hameau de la)	1	6,7
Ponts à Saint Thibault (Rue des)	1	6,7
Quai de la Loire à Saint Thibault (Rue)	6	40,0
Total	15	100,0
Pourcentage des présents de 1901 dans le recensement de 1936		9,9

Recensement de 1946	Nb	%
Commerce (Rue du)	2	20,0
Ponts à Saint Thibault (Rue des)	1	10,0
Quai de la Loire à Saint Thibault (Rue)	7	70,0
Total	10	100,0
Pourcentage des présents de 1901 dans le recensement de 1946		6,6

Observations :

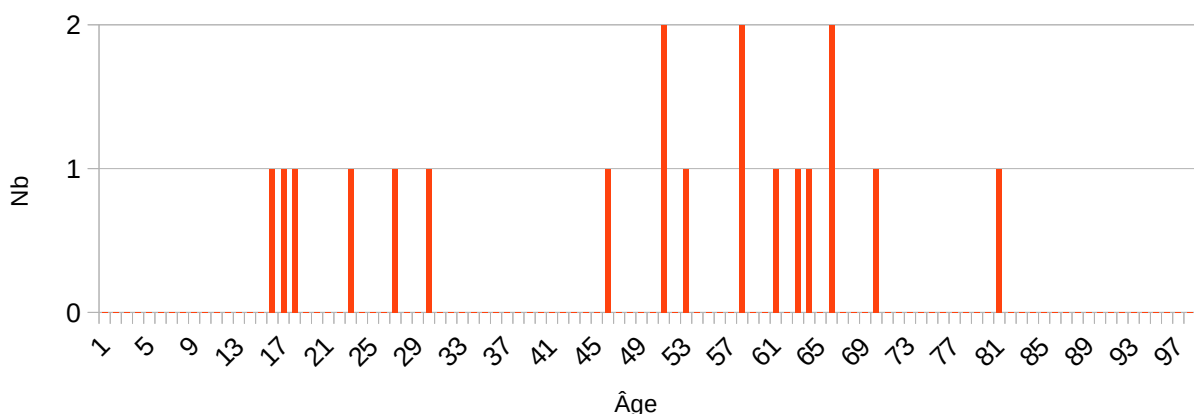
Roc à Fontenay (Rue du)

Désignation	Nombre	Recensement 1901 (ST28) Saint-Satur				
Folio	2	N°62 au N°63,				
Nb de maisons occupées	7	N°450 au N°456,				
		Nombre de ménages par maison		Nb	%	
		1 ménage par maison		7	100,0	
		2 ménages par maison		0	0,0	
Nb de ménages	7	N°568 au N°574, mén : Ménage, ind. : Individu				
		Nb de personnes par ménage		Nb	% mén	% ind
		1 personne		1	14,3	5,3
		2 personnes		2	28,6	21,1
		3 personnes		3	42,9	47,4
		4 personnes		0	0,0	0,0
		5 personnes		1	14,3	26,3
		Nb de générations par ménage		Nb	% mén	
		1 génération : époux		4	57,1	
		2 généré. : époux, enfants		3	42,9	
		2 généré. : époux, parents		0	0,0	
		2 généré. : époux, petit-enfants		0	0,0	
		3 généré. : époux, parents, enfants		0	0,0	
		3 généré. : époux, enfants, petit-enfants		0	0,0	
		4 généré. : époux, parents, enfants, petits-enfants		0	0,0	
		Nb de ménages		Nb	% mén	
		- ayant des employés		1	14,3	
		- ayant des pensionnaires		0	0,0	
			Homme (Chef) et Épouse	Homme (Chef) sans Épouse	Femme (Chef) ou Veuve	
		Nb	6	0	1	
%	85,7	0,0	14,3			
avec enfant(s) < 18 ans		0	0			
Couple non marié		Nb				
Homme et femme		0				
Deux femmes		0				
Deux hommes		0				

Nb d'individus	19	N°1845 au N°1853, tous français				
Types d'individus	6	Répartition des types d'individus		Nb	% ind	
		Employée		1	5,3	
		Epouse		6	31,6	
		Femme (Chef)		1	5,3	
		Fille		3	15,8	
		Fils		2	10,5	
		Homme (Chef)		6	31,6	
		Caractéristique de l'emploi		Nb	% mén	
		Divers		0	0,0	
		Patron		6	85,7	
Patronne		0	0,0			
Professions	4	Profession(s)		Nb		
		Domestique		1		
		Ouvrier vigneron		1		
		Propriétaire Vigneron		5		
		Vigneron		2		
		Profession(s)				
			Sexe M	Sexe F	Total	
		Nombre	8	1	9	
		% / Nb Ind,	100,0	9,1	47,4	
		Lieux de naissance	3	Lieux de naissance		Nb
Saint-Satur (18233)				17		
Sancerre (18241)				1		
Trouy (18267)				1		
Lieu(x) de naissance						
Nb	Sexe M			Sexe F	Total	%
Saint-Satur	7			10	17	89,5
Cher hors Saint-Satur	1			1	2	10,5
Nièvre	0			0	0	0,0
Paris, région parisienne	0			0	0	0,0
Autres	0	0	0	0,0		
Total	8	11	19	100,0		

Âge	Écart d'âge max. entre les individus d'un ménage : 42 ans	Âge	Sexe F	Sexe M	Sexe F+M
		Âge Min	16 ans	15 ans	15 ans
né(e) en	1885	1886	1886		
Âge Max	80 ans	69 ans	80 ans		
né (e) en	1821	1832	1821		
Âge Moyen	45,8 ans	49,5 ans	17,4		
Écart Type	21,8	19,2	20,3		
Nombre d'Individus	11	8	19		
	57,9 %	42,1 %	100,0 %		
Âge < 16 ans	0	1	1		
	0,0 %	12,5 %	5,3 %		
Âge > 55 ans	5	4	9		
	45,5 %	50,0 %	47,4 %		

Âge de la population



1 ^{er} Prénoms (Nb > 1)	16	Prénoms	Nb
		Marie	4
Patronymes (Nb > 1)	11	Patronymes H/F	Nb
		CANTIN	4
		BOULAY	3
		ARCHAMBAULT	2
		GIRAULT	2
		LESIMPLE	2
Patronymes à la naissance des femmes mariées : (Nb > 1)	0	Aucun patronyme	

Recherche des 19 habitants de 1901 dans les autres recensements

Recensement de 1876	Nb	%
Fontenay (Village de)	15	100,0
Total	15	100,0
Pourcentage des présents de 1901 dans le recensement de 1876		78,9

Recensement de 1891	Nb	%
Fontenay (Village de)	15	100,0
Total	15	100,0
Pourcentage des présents de 1901 dans le recensement de 1891		78,9

Recensement de 1901	Nb	%
Habitants présents dans d'autres recensements	19	100,0
Habitants non présents dans d'autres recensements	0	0,0

Recensement de 1906	Nb	%
Roc à Fontenay (Rue du)	16	100,0
Total	16	100,0
Pourcentage des présents de 1901 dans le recensement de 1906		84,2

Recensement de 1911	Nb	%
Crèle à Fontenay (Rue de la)	1	7,7
Roc à Fontenay (Rue du)	12	92,3
Total	13	100,0
Pourcentage des présents de 1901 dans le recensement de 1911		68,4

Recensement de 1921	Nb	%
Crèle à Fontenay (Rue de la)	2	22,2
Folie (Rue de la)	1	11,1
Moulin à Fontenay (Rue du)	2	22,2
Roc à Fontenay (Rue du)	4	44,4
Total	9	100,0
Pourcentage des présents de 1901 dans le recensement de 1921		47,4

Recensement de 1926	Nb	%
Blanchisseuses à Fontenay (Rue des)	1	11,1
Crèle à Fontenay (Rue de la)	2	22,2
Folie (Rue de la)	1	11,1
Moulin à Fontenay (Rue du)	1	11,1
Petit Méniâu à Fontenay (Rue du)	1	11,1
Roc à Fontenay (Rue du)	3	33,3
Total	9	100,0
Pourcentage des présents de 1901 dans le recensement de 1926		47,4

Recensement de 1931	Nb	%
Blanchisseuses à Fontenay (Rue des)	1	16,7
Crèle à Fontenay (Rue de la)	2	33,3
Folie (Rue de la)	1	16,7
Roc à Fontenay (Rue du)	2	33,3
Total	6	100,0
Pourcentage des présents de 1901 dans le recensement de 1931		31,6

Recensement de 1936	Nb	%
Blanchisseuses à Fontenay (Rue des)	1	16,7
Crèle à Fontenay (Rue de la)	2	33,3
Folie (Rue de la)	1	16,7
Roc à Fontenay (Rue du)	2	33,3
Total	6	100,0
Pourcentage des présents de 1901 dans le recensement de 1936		31,6

Recensement de 1946	Nb	%
Grande Fontaine à Fontenay (Rue de la)	1	50,0
Roc à Fontenay (Rue du)	1	50,0
Total	2	100,0
Pourcentage des présents de 1901 dans le recensement de 1946		10,5

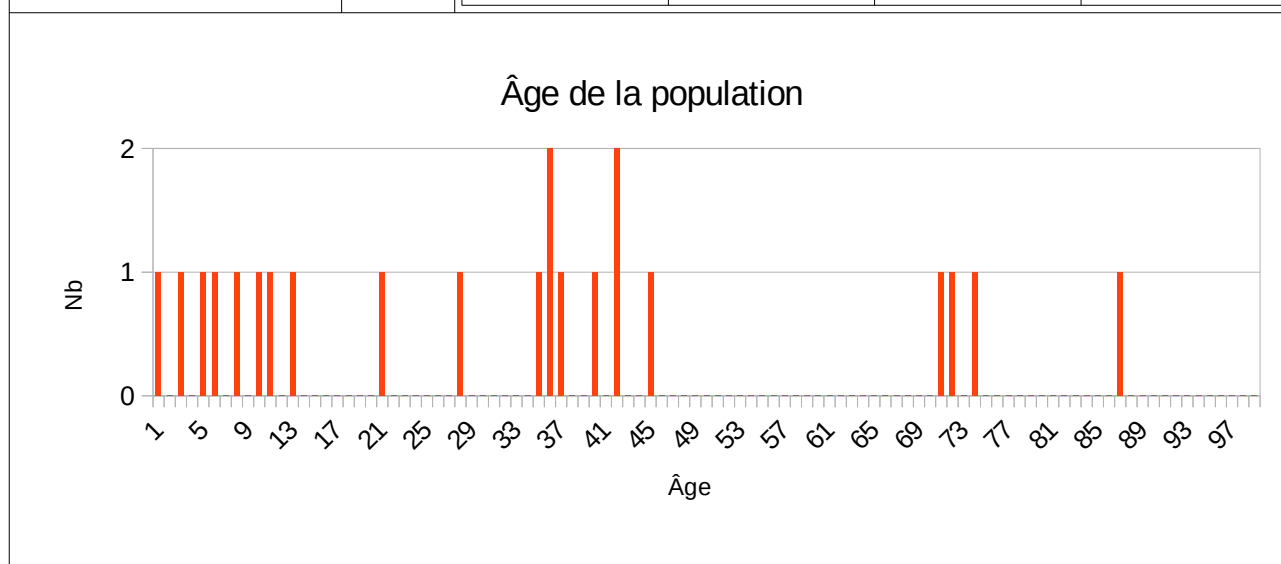
Observations :

Pont de Pierre (Ruelle du)

Désignation	Nombre	Recensement 1901 (ST45) Saint-Satur				
Folio	2	N°24 au N°25,				
Nb de maisons occupées	7	N°177 au N°183,				
		Nombre de ménages par maison		Nb	%	
		1 ménage par maison		6	85,7	
		2 ménages par maison		1	14,3	
Nb de ménages	8	N°230 au N°237, mén : Ménage, ind. : Individu				
		Nb de personnes par ménage		Nb	% mén	% ind
		1 personne		2	25,0	9,1
		2 personnes		2	25,0	18,2
		3 personnes		1	12,5	13,6
		4 personnes		2	25,0	36,4
		5 personnes		1	12,5	22,7
		Nb de générations par ménage		Nb	% mén	
		1 génération : époux		3	37,5	
		2 généré. : époux, enfants		5	62,5	
		2 généré. : époux, parents		0	0,0	
		2 généré. : époux, petit-enfants		0	0,0	
		3 généré. : époux, parents, enfants		0	0,0	
		3 généré. : époux, enfants, petit-enfants		0	0,0	
		4 généré. : époux, parents, enfants, petits-enfants		0	0,0	
		Nb de ménages		Nb	% mén	
		- ayant des employés		0	0,0	
		- ayant des pensionnaires		0	0,0	
			Homme (Chef) et Épouse	Homme (Chef) sans Épouse	Femme (Chef) ou Veuve	
		Nb	5	1	2	
%	62,5	12,5	25,0			
avec enfant(s) < 18 ans		0	0			
Couple non marié		Nb				
Homme et femme		0				
Deux femmes		0				
Deux hommes		0				

Nb d'individus	22	N°702 au N°723, tous français					
Types d'individus	5	Répartition des types d'individus		Nb	% ind		
		Épouse		5	22,7		
		Femme (Chef)		2	9,1		
		Fille		7	31,8		
		Fils		2	9,1		
		Homme (Chef)		6	27,3		
		Caractéristique de l'emploi		Nb	% mén		
		Divers		1	12,5		
		Patron		3	37,5		
		Patronne		0	0,0		
Professions	3	Profession(s)		Nb			
		Fendeur de bois		1			
		Garde champêtre		1			
		Propriétaire Vigneron		3			
		Profession(s)					
			Sexe M	Sexe F	Total		
		Nombre	5	0	5		
		% / Nb Ind,	62,5	0	22,7		
Lieux de naissance	9	Lieux de naissance		Nb			
		Bannay (18020)		1			
		Bignon-Mirabeau (le) (45032)		1			
		Ciez (58077)		1			
		Héricy (77226)		1			
		Lorrez-le-Bocage-Préaux (77261)		1			
		Lunel (34145)		1			
		Ménétréol-sous-Sancerre (18146)		1			
		Saint-Satur (18233)		14			
		Sury-en-Vaux (18258)		1			
		Lieu(x) de naissance					
			Nb	Sexe M	Sexe F	Total	%
		Saint-Satur	5	9	14	63,6	
		Cher hors Saint-Satur	1	2	3	13,6	
		Nièvre	1	0	1	4,5	
		Paris, région parisienne	1	1	2	9,1	
Autres	0	2	2	9,1			
Total	8	14	22	100,0			

Âge Écart d'âge max. entre les individus d'un ménage : 37 ans		Âge	Sexe F	Sexe M	Sexe F+M
	Âge Min né(e) en	2 ans	5 mois	5 mois	
		1899	1901	1901	
	Âge Max né (e) en	86 ans	73 ans	86 ans	
		1815	1828	1815	
	Âge Moyen Écart Type	28,6 ans	37,6 ans	31,8 ans	
		25,4	26,1	25,4	
	Nombre d'Individus	14	8	22	
		63,6 %	36,4 %	100,0 %	
	Âge < 16 ans	6	2	8	
42,8 %		25,0 %	36,4 %		
Âge > 55 ans	2	2	4		
	14,3 %	25,2 %	18,2 %		



1^{er} Prénoms (Nb > 1)	18	Prénoms		Nb
		Marie		4
		Louis		2
Patronymes (Nb > 1)	12	Patronymes H/F		Nb
		BOULAY		4
		CHIGOT		3
		MOROT		3
		BERT		2
		COCULAT		2
		JARRY		2
Patronymes à la naissance des femmes mariées : (Nb > 1)	0	Aucun patronyme,		

Recherche des 22 habitants de 1901 dans les autres recensements

Recensement de 1876	Nb	%
Bourg (Bourg le)	7	87,5
Fontenay (Village de)	1	12,5
Total	8	100,0
Pourcentage des présents de 1901 dans le recensement de 1876		36,4

Recensement de 1891	Nb	%
Bourg (Bourg le)	9	75,0
Fontenay (Village de)	3	25,0
Total	12	100,0
Pourcentage des présents de 1901 dans le recensement de 1891		54,5

Recensement de 1901	Nb	%
Habitants présents dans d'autres recensements	18	81,8
Habitants non présents dans d'autres recensements	4	19,2

Recensement de 1906	Nb	%
Basse des Moulins (Rue)	5	31,3
Hôpital (Rue de l')	4	25,0
Pont de Pierre (Rue du)	2	12,5
Porte de Sancerre (Rue)	2	12,5
Puits Taupin (Rue du)	3	18,8
Total	16	100,0
Pourcentage des présents de 1901 dans le recensement de 1906		72,7

Recensement de 1911	Nb	%
Basse des Moulins (Rue)	5	41,7
Pont de Pierre (Rue du)	5	41,7
Puits Taupin (Rue du)	2	16,7
Total	12	100,0
Pourcentage des présents de 1901 dans le recensement de 1911		54,5

Recensement de 1921	Nb	%
Commerce (Rue du)	1	12,5
Pont de Pierre (Rue du)	5	62,5
Porte de Sancerre (Rue)	2	25,0
Total	8	100,0
Pourcentage des présents de 1901 dans le recensement de 1921		36,4

Recensement de 1926	Nb	%
Commerce (Rue du)	1	14,3
Pont de Pierre (Rue du)	4	57,1
Porte de Sancerre (Rue)	2	28,6
Total	7	100,0
Pourcentage des présents de 1901 dans le recensement de 1926		31,8

Recensement de 1931	Nb	%
Blanchisseuses à Fontenay (Rue des)	1	11,1
Commerce (Rue du)	2	22,2
Pont de Pierre (Rue du)	4	44,4
Porte de Sancerre (Rue)	2	22,2
Total	9	100,0
Pourcentage des présents de 1901 dans le recensement de 1931		40,9

Recensement de 1936	Nb	%
Blanchisseuses à Fontenay (Rue des)	2	22,2
Chemin de Fer (Rue du)	1	11,1
Commerce (Rue du)	1	11,1
Grande Fontaine à Fontenay (Rue de la)	1	11,1
Pont de Pierre (Rue du)	1	11,1
Porte de Sancerre (Rue)	3	33,3
Total	9	100,0
Pourcentage des présents de 1901 dans le recensement de 1936		40,9

Recensement de 1946	Nb	%
Blanchisseuses à Fontenay (Rue des)	1	16,7
Chemin de Fer (Rue du)	1	16,7
Commerce (Rue du)	1	16,7
Pont de Pierre (Ruelle du)	3	50,0
Total	6	100,0
Pourcentage des présents de 1901 dans le recensement de 1946		27,3

Observations :

Ronde (Rue de la) (avant 1911)

ou Paul Cannier (Rue) (1911-1946)

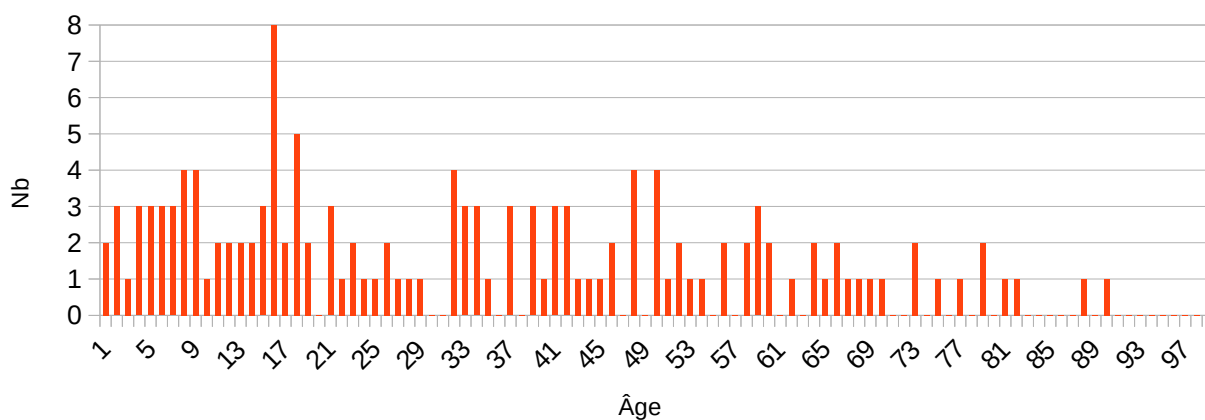
Désignation	Nombre	Recensement 1901 (ST48) Saint-Satur				
Folio	5	N°30 au N°34,				
Nb de maisons occupées	28	N°218 au N°245,				
		Nombre de ménages par maison		Nb	%	
		1 ménage par maison		19	67,9	
		2 ménages par maison		7	25,0	
		3 ménages par maison		1	3,6	
		4 ménages par maison		1	3,6	
Nb de ménages	40	N°284 au N°323, mén : Ménage, ind. : Individu				
		Nb de personnes par ménage		Nb	% mén	% ind
		1 personne		5	12,5	3,6
		2 personnes		11	27,5	15,8
		3 personnes		5	12,5	10,8
		4 personnes		6	15,0	17,3
		5 personnes		9	22,5	32,4
		6 personnes		3	7,5	12,9
		- personnes				
		10 personnes		1	2,5	7,2
		Nb de générations par ménage		Nb	% mén	
		1 génération : époux		12	30,0	
		2 génér. : époux, enfants		25	62,5	
		2 génér. : époux, parents		1	2,5	
		2 génér. : époux, petit-enfants		1	2,5	
		3 génér. : époux, parents, enfants		0	0,0	
		3 génér. : époux, enfants, petit-enfants		1	2,5	
		4 génér. : époux, parents, enfants, petits-enfants		0	0,0	
		Nb de ménages		Nb	% mén	
		- ayant des employés		5	12,5	
- ayant des pensionnaires		1	2,5			
- Folio N°32, maison N°235, ménage N°306, femme seule avec 1 fils de 13 ans,						

		<table border="1"> <thead> <tr> <th></th> <th>Homme (Chef) et Épouse</th> <th>Homme (Chef) sans Épouse</th> <th>Femme (Chef) ou Veuve</th> </tr> </thead> <tbody> <tr> <td>Nb</td> <td>26</td> <td>7</td> <td>7</td> </tr> <tr> <td>%</td> <td>65,0</td> <td>17,5</td> <td>17,5</td> </tr> <tr> <td colspan="2">avec enfant(s) < 18 ans</td> <td>0</td> <td>1</td> </tr> </tbody> </table> <table border="1"> <thead> <tr> <th colspan="2">Couple non marié</th> <th>Nb</th> </tr> </thead> <tbody> <tr> <td colspan="2">Homme et femme</td> <td>0</td> </tr> <tr> <td colspan="2">Deux femmes</td> <td>0</td> </tr> <tr> <td colspan="2">Deux hommes</td> <td>0</td> </tr> </tbody> </table>		Homme (Chef) et Épouse	Homme (Chef) sans Épouse	Femme (Chef) ou Veuve	Nb	26	7	7	%	65,0	17,5	17,5	avec enfant(s) < 18 ans		0	1	Couple non marié		Nb	Homme et femme		0	Deux femmes		0	Deux hommes		0																																				
	Homme (Chef) et Épouse	Homme (Chef) sans Épouse	Femme (Chef) ou Veuve																																																															
Nb	26	7	7																																																															
%	65,0	17,5	17,5																																																															
avec enfant(s) < 18 ans		0	1																																																															
Couple non marié		Nb																																																																
Homme et femme		0																																																																
Deux femmes		0																																																																
Deux hommes		0																																																																
Nb d'individus	139	N°880 au N°1018, tous français																																																																
Types d'individus	11	<table border="1"> <thead> <tr> <th colspan="2">Répartition des types d'individus</th> <th>Nb</th> <th>% ind</th> </tr> </thead> <tbody> <tr> <td colspan="2">Belle-mère</td> <td>1</td> <td>0,7</td> </tr> <tr> <td colspan="2">Employée</td> <td>5</td> <td>3,6</td> </tr> <tr> <td colspan="2">Épouse</td> <td>26</td> <td>18,7</td> </tr> <tr> <td colspan="2">Femme (Chef)</td> <td>7</td> <td>5,0</td> </tr> <tr> <td colspan="2">Fille</td> <td>35</td> <td>25,2</td> </tr> <tr> <td colspan="2">Fils</td> <td>26</td> <td>18,7</td> </tr> <tr> <td colspan="2">Frère</td> <td>1</td> <td>0,7</td> </tr> <tr> <td colspan="2">Gendre</td> <td>1</td> <td>0,7</td> </tr> <tr> <td colspan="2">Homme (Chef)</td> <td>33</td> <td>23,7</td> </tr> <tr> <td colspan="2">Nourrisson</td> <td>1</td> <td>0,7</td> </tr> <tr> <td colspan="2">Petit fils</td> <td>3</td> <td>2,2</td> </tr> </tbody> </table> <table border="1"> <thead> <tr> <th colspan="2">Caractéristique de l'emploi</th> <th>Nb</th> <th>% mén</th> </tr> </thead> <tbody> <tr> <td colspan="2">Divers</td> <td>11</td> <td>27,5</td> </tr> <tr> <td colspan="2">Patron</td> <td>16</td> <td>40,0</td> </tr> <tr> <td colspan="2">Patronne</td> <td>2</td> <td>5,0</td> </tr> </tbody> </table>	Répartition des types d'individus		Nb	% ind	Belle-mère		1	0,7	Employée		5	3,6	Épouse		26	18,7	Femme (Chef)		7	5,0	Fille		35	25,2	Fils		26	18,7	Frère		1	0,7	Gendre		1	0,7	Homme (Chef)		33	23,7	Nourrisson		1	0,7	Petit fils		3	2,2	Caractéristique de l'emploi		Nb	% mén	Divers		11	27,5	Patron		16	40,0	Patronne		2	5,0
Répartition des types d'individus		Nb	% ind																																																															
Belle-mère		1	0,7																																																															
Employée		5	3,6																																																															
Épouse		26	18,7																																																															
Femme (Chef)		7	5,0																																																															
Fille		35	25,2																																																															
Fils		26	18,7																																																															
Frère		1	0,7																																																															
Gendre		1	0,7																																																															
Homme (Chef)		33	23,7																																																															
Nourrisson		1	0,7																																																															
Petit fils		3	2,2																																																															
Caractéristique de l'emploi		Nb	% mén																																																															
Divers		11	27,5																																																															
Patron		16	40,0																																																															
Patronne		2	5,0																																																															
Professions	23	<table border="1"> <thead> <tr> <th>Profession(s)</th> <th>Nb</th> </tr> </thead> <tbody> <tr> <td>Apprenti boucher</td> <td>1</td> </tr> <tr> <td>Aubergiste</td> <td>3</td> </tr> <tr> <td>Boucher</td> <td>1</td> </tr> <tr> <td>Bouchère</td> <td>1</td> </tr> <tr> <td>Charron</td> <td>1</td> </tr> <tr> <td>Chauffeur</td> <td>1</td> </tr> <tr> <td>Couturière</td> <td>4</td> </tr> <tr> <td>Domestique</td> <td>6</td> </tr> <tr> <td>Facteur des postes</td> <td>1</td> </tr> <tr> <td>Journalier</td> <td>6</td> </tr> <tr> <td>Journalier vigneron</td> <td>2</td> </tr> <tr> <td>Maçon</td> <td>2</td> </tr> </tbody> </table>	Profession(s)	Nb	Apprenti boucher	1	Aubergiste	3	Boucher	1	Bouchère	1	Charron	1	Chauffeur	1	Couturière	4	Domestique	6	Facteur des postes	1	Journalier	6	Journalier vigneron	2	Maçon	2																																						
Profession(s)	Nb																																																																	
Apprenti boucher	1																																																																	
Aubergiste	3																																																																	
Boucher	1																																																																	
Bouchère	1																																																																	
Charron	1																																																																	
Chauffeur	1																																																																	
Couturière	4																																																																	
Domestique	6																																																																	
Facteur des postes	1																																																																	
Journalier	6																																																																	
Journalier vigneron	2																																																																	
Maçon	2																																																																	

		Menuisier	1
		Ouvrier charron	1
		Plâtrier	1
		Plâtrier et Peintre	1
		Propriétaire Vigneron	1
		Serrurier	1
		Serrurier ajusteur	1
		Tanneur	1
		Tanneur corroyeur	1
		Vigneron	7
		Vigneron journalier	3
		Profession(s)	
		Sexe M	Sexe F
		Total	
		Nombre	48
		% / Nb Ind,	34,5
Lieux de naissance	37	Lieux de naissance	Nb
		Bannay (18020)	1
		Barlieu (18022)	1
		Concressault (18070)	3
		Cosne-Cours-sur-Loire (58086)	1
		Couargues (18074)	1
		Creusot (le) (71153)	3
		Crézancy-en-Sancerre (18079)	1
		Épinay-sur-Seine (93031)	2
		Feux (18094)	1
		Gardafort (18098)	2
		Inconnu (00000)	8
		Jars (18117)	2
		Jussy-Champagne (18119)	1
		Ligny-le-Ribault (45182)	1
		Malesherbes (45191)	1
		Menetou-Râtel (18144)	1
		Montigny (18151)	1
		Moulins-Engilbert (58182)	1
		Neuilly-en-Dun (18161)	1
		Neuilly-en-Sancerre (18162)	1
		Nevers (58194)	1
		Ourouer-les-Bourdelins (18175)	1
		Paris 11e (75011)	1
		Paris 20e (75020)	1

		Pouilly-sur-Loire (58215)	1			
		Pouzy-Mésangy (03210)	1			
		Saint-Amand-Montrond (18197)	2			
		Saint-Bouize (18200)	1			
		Saint-Satur (18233)	83			
		Sancerre (18241)	4			
		Sens-Beaujeu (18249)	1			
		Subligny (18256)	1			
		Sury-en-Vaux (18258)	3			
		Thauvenay (18262)	1			
		Tracy-sur-Loire (58295)	1			
		Veudre (le) (03309)	1			
		Voiron (38563)	1			
		Lieu(x) de naissance				
		Nb	Sexe M	Sexe F	Total	%
		Saint-Satur	40	40	80	57,6
		Cher hors Saint-Satur	15	19	34	24,5
		Nièvre	3	2	5	3,6
		Paris, région parisienne	2	2	4	2,9
		Autres	5	11	16	11,5
		Total	65	74	139	100,0
Âge Écart d'âge max. entre les individus d'un ménage : 47 ans		Âge	Sexe F	Sexe M	Sexe F+M	
		Âge Min	8 mois	7 mois	7 mois	
		né(e) en	1901	1901	1901	
		Âge Max	89 ans	89 ans	89 ans	
		né (e) en	1812	1812	1812	
		Âge Moyen	31,1 ans	34,3 ans	32,7 ans	
		Écart Type	21,9	24,1	23,6	
		Nombre d'Individus	74	65	139	
			53,2 %	46,8 %	100,0 %	
		Âge < 16 ans	27	19	46	
		36,5 %	29,2 %	33,1 %		
	Âge > 55 ans	12	15	27		
		16,2 %	23,1 %	19,4 %		

Âge de la population



1^{er} Prénoms
(Nb > 1)

68

Prénoms	Nb
Marie	19
Louise	9
Louis	6
Etienne	5
Auguste	4
Jean	4
Joseph	4
Augustine	3
Blanche	3
Eugène	3
Georges	3
Henri	3
Pierre	3
Adèle	2
Alexandrine	2
Alice	2
Anne	2
Berthe	2
Cécile	2
Françoise	2
Gustave	2
Isabelle	2
Marguerite	2
Michel	2

		Paul	2
		Pauline	2
		Philippe	2
		Rose	2
Patronymes (Nb > 1)	65	Patronymes H/F	Nb
		CHÊNE	9
		DELAPORTE	7
		HABERT	6
		PINAULT	6
		VÉTOIS	6
		CANTIN	5
		COULPIER	5
		LEBLANC	5
		TABÉRIAU	5
		BOSSUAT	4
		GUÉNEAU	4
		JOUASSIN	4
		RAVEAU	4
		CHAMAILLARD	3
		CHATAIGNIER	3
		GUÉMEAU	3
		JUTIN	3
		ROUGIER	3
		DARLES	2
		GIRAULT	2
		JUTTIN	2
		MOUTEAUX	2
		PINARD	2
		POUILLOT	2
		SEMELET	2
Patronymes à la naissance des femmes mariées : (Nb > 1)	0	Aucun patronyme,	
Recherche des 139 habitants de 1901 dans les autres recensements			

Recensement de 1876	Nb	%
Bourg (Bourg le)	34	91,9
Fontenay (Village de)	1	2,7
Mivoie (Hameau de la)	1	2,7
Saint Thibault (Village de)	1	2,7
Total	37	100,0
Pourcentage des présents de 1901 dans le recensement de 1876		26,6

Recensement de 1891	Nb	%
Bourg (Bourg le)	70	90,9
Mivoie (Hameau de la)	6	7,8
Saint Thibault (Village de)	1	1,3
Total	77	100,0
Pourcentage des présents de 1901 dans le recensement de 1891		55,4

Recensement de 1901	Nb	%
Habitants présents dans d'autres recensements	108	77,7
Habitants non présents dans d'autres recensements	31	22,3

Recensement de 1906	Nb	%
Commerce (Rue du)	3	3,5
Grande Rue à Saint Satur (Rue)	5	5,9
Grande Rue à Saint Thibault (Rue)	2	2,4
Pont de Pierre (Rue du)	4	4,7
Ronde (Rue de la)	71	83,5
Total	85	100,0
Pourcentage des présents de 1901 dans le recensement de 1906		61,1

Recensement de 1911	Nb	%
Chappes (Rue de)	1	1,5
Chemin de Fer (Rue du)	4	6,1
Claude Simon Durand (Rue)	2	3,0
Commerce (Rue du)	4	6,1
Grande Rue à Saint Satur (Rue)	6	9,1
Paul Cannier (Rue)	48	72,7
Puits Taupin (Rue du)	1	1,5
Total	66	100,0
Pourcentage des présents de 1901 dans le recensement de 1911		47,5

Recensement de 1921	Nb	%
Commerce (Rue du)	7	16,3
Fontenay à Fontenay (Rue de)	1	2,3
Grande Rue à Saint Satur (Rue)	3	7,0
Paul Cannier (Rue)	29	67,4
Puits Taupin (Rue du)	1	2,3
Total	43	100,0
Pourcentage des présents de 1901 dans le recensement de 1921		30,9

Recensement de 1926	Nb	%
Chappes (Rue de)	4	11,1
Chemin de Fer (Rue du)	2	5,6
Commerce (Rue du)	6	16,7
Crèle à Fontenay (Rue de la)	1	2,8
Fontenay à Fontenay (Rue de)	1	2,8
Grande Rue à Saint Satur (Rue)	3	8,3
Paul Cannier (Rue)	18	50,0
Puits Taupin (Rue du)	1	2,8
Total	36	100,0
Pourcentage des présents de 1901 dans le recensement de 1926		25,9

Recensement de 1931	Nb	%
Bannay (Route de)	1	3,3
Chappes (Rue de)	3	10,0
Chemin de Fer (Rue du)	2	6,7
Commerce (Rue du)	4	13,3
Fontenay à Fontenay (Rue de)	1	3,3
Grande Rue à Saint Satur (Rue)	3	10,0
Grande Rue à Saint Thibault (Rue)	2	6,7
Paul Cannier (Rue)	13	43,3
Puits Taupin (Rue du)	1	3,3
Total	30	100,0
Pourcentage des présents de 1901 dans le recensement de 1931		21,6

Recensement de 1936	Nb	%
Chappes (Rue de)	1	4,0
Chemin de Fer (Rue du)	2	8,0
Commerce (Rue du)	3	12,0
Folie (Rue de la)	1	4,0
Grande Fontaine à Fontenay (Rue de la)	2	8,0
Grande Rue à Saint Satur (Rue)	3	12,0
Grande Rue à Saint Thibault (Rue)	2	8,0
Paul Cannier (Rue)	11	44,0
Total	25	100,0
Pourcentage des présents de 1901 dans le recensement de 1936		18,0

Recensement de 1946	Nb	%
Capitaine Jacques Combes à Saint Thibault (Rue)	1	5,0
Chemin de Fer (Rue du)	1	5,0
Commerce (Rue du)	2	10,0
Fontenay à Fontenay (Rue de)	1	5,0
Grande Fontaine à Fontenay (Rue de la)	2	10,0
Grande Rue à Saint Satur (Rue)	3	15,0
Paul Cannier (Rue)	8	40,0
Ponts à Saint Thibault (Impasse des)	1	5,0
Puits Taupin (Rue du)	1	5,0
Total	20	100,0
Pourcentage des présents de 1901 dans le recensement de 1946		14,4

Observations :

Table des matières

Informations Générales.....	2
Basse des Moulins (Rue).....	3
Blanchisseuses à Fontenay (Rue des).....	10
Chappes (Rue de).....	17
Chemin de Fer (Rue du).....	25
Commerce (Rue du).....	30
Crèle à Fontenay (Rue de la).....	44
Crot Boucan (Lieu-dit le).....	51
Folie (Rue de la).....	56
Fontenay à Fontenay (Rue de).....	61
François Elie Dugenne à Saint- Thibault (Rue).....	66
Grande Fontaine à Fontenay (Rue de la).....	72
Grande Rue à Saint-Satur.....	82
Grande Rue à Saint-Thibault.....	93
Hôpital (Rue de l').....	102
Mivoie (Hameau de la).....	110
Moulin à Fontenay (Rue du).....	116
Petit Méniau à Fontenay (Rue du).....	122
Pont de Pierre (Rue du).....	127
Ponts à Saint-Thibault (Rue des).....	132
Porte de Sancerre (Rue).....	142
Puits Taupin (Rue du).....	149
Quai de la Loire à Saint-Thibault.....	156
Roc à Fontenay (Rue du).....	165
Pont de Pierre (Ruelle du).....	170
Ronde (Rue de la) (avant 1911).....	175

Dépôt légal : 4ème Trimestre 2024