

# **Informations et Statistiques sur les différents lieux du Recensement de 1906 de Saint-Satur, Cher**

## Informations Générales

Ce document appelle l'ensemble des fiches de statistiques et informations de chaque lieu-dit.

La liste de ces lieux-dits est dans la table des matières en fin de document.

Une fiche de statistiques et informations donne pour un lieu-dit des statistiques sur chacun des champs du recensement. De plus, il informe le lecteur sur la présence des individus dans d'autres recensements.

Les informations sur un individu sont :

- le numéro de sa maison
- le numéro de son ménage
- le numéro qu'il porte dans son ménage
- son nom,
- son ou ses prénoms,
- son âge ou son année de naissance,
- son lieu de naissance et sa nationalité,
- le type de lien par rapport au chef de famille,
- sa profession,
- des observations du releveur,

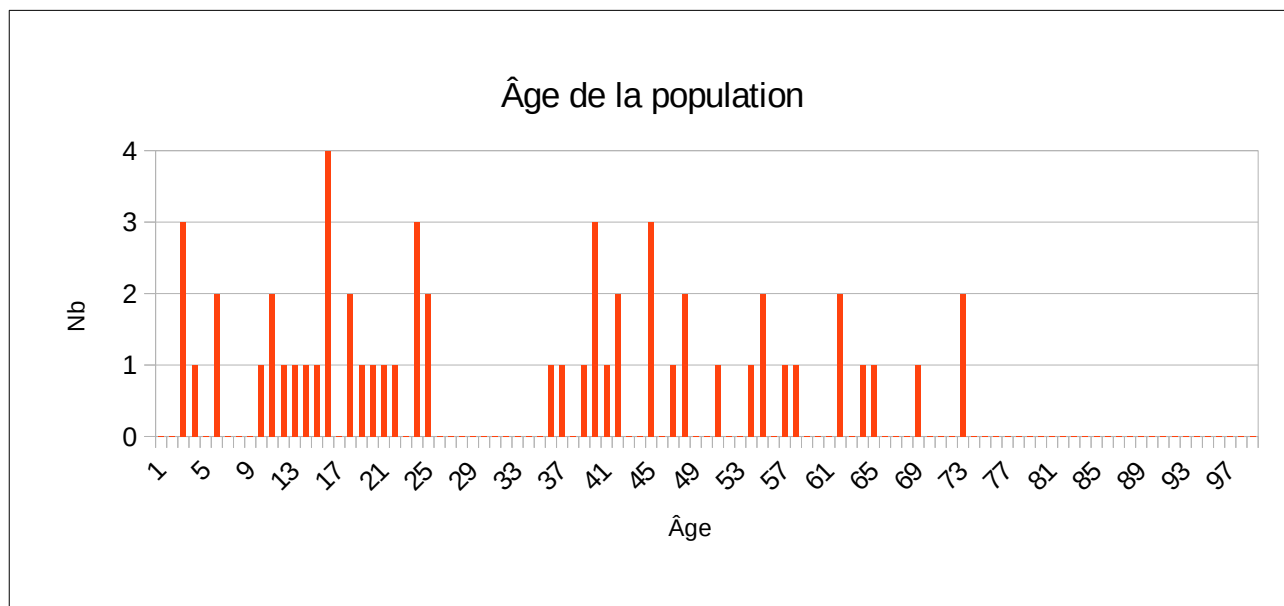
Dépôt légal : 4ème Trimestre 2024

# Basse des Moulins ( Rue )

Désignation	Nombre	Recensement 1906 (ST02) Saint-Satur				
Folio	2	N°35 au N°36,				
Nb de maisons occupées	13	N°235 au N°247,				
		Nombre de ménages par maison		Nb	%	
		1 ménage par maison		12	92,3	
		2 ménages par maison		1	7,7	
Nb de ménages	14	N°316 au N°329, mén : Ménage, ind. : Individu				
		Nb de personnes par ménage		Nb	% mén	% ind
		1 personne		0	0,0	0,0
		2 personnes		4	28,6	14,3
		3 personnes		1	7,1	5,4
		4 personnes		4	28,6	28,6
		5 personnes		2	14,3	17,9
		6 personnes		2	14,3	21,4
		7 personnes		1	7,1	12,5
		Nb de générations par ménage		Nb	% mén	
		1 génération : époux		2	14,3	
		2 génér. : époux, enfants		9	64,3	
		2 génér. : époux, parents		1	7,1	
		2 génér. : époux, petit-enfants		0	0,0	
		3 génér. : époux, parents, enfants		1	7,1	
		3 génér. : époux, enfants, petit-enfants		1	7,1	
		4 génér. : époux, parents, enfants, petits-enfants		0	0,0	
		Nb de ménages		Nb	% mén	
		- ayant des employés		1	7,1	
		- ayant des pensionnaires		0	0,0	
			Homme (Chef) et Épouse	Homme (Chef) sans Épouse	Femme (Chef) ou Veuve	
		Nb	12	1	1	
		%	85,7	7,1	7,1	
avec enfant(s) < 18 ans		0	0			
Couple non marié		Nb				
Homme et femme		0				
Deux femmes		0				
Deux hommes		0				

Nb d'individus	56	N°1026 au N°1081, tous français			
Types d'individus	9	Répartition des types d'individus			
		Belle-mère	Nb	% ind	
			1	1,8	
		Employée	1	1,8	
		Épouse	12	21,4	
		Femme (Chef)	1	1,8	
		Fille	16	28,6	
		Fils	10	17,9	
		Homme (Chef)	13	23,2	
		Mère	1	1,8	
		Petite fille	1	1,8	
		Caractéristique de l'emploi		Nb	% mén
		Divers	0	0,0	
		Patron	0	0,0	
Patronne	0	0,0			
Professions	11	Profession(s)		Nb	
		Boucher	1		
		Couturière	3		
		Cultivateur	1		
		Domestique	1		
		Institutrice	1		
		Jardinier	1		
		Journalier	1		
		Propriétaire	1		
		Tonnelier	1		
		Vigneron	5		
		Voiturier	2		
		Profession(s)			
			Sexe M	Sexe F	Total
Nombre	13	5	18		
% / Nb Ind,	56,5	15,2	32,1		
Lieux de naissance	17	Lieux de naissance		Nb	
		Barlieu (18022)	1		
		Belleville-sur-Loire (18026)	3		
		Colméry (58081)	1		
		Cosne-Cours-sur-Loire (58086)	1		
		Crézancy-en-Sancerre (18079)	2		
		Étampes (91223)	2		
		Jars (18117)	1		

		<table border="1"> <tbody> <tr><td>Montigny (18151)</td><td>1</td></tr> <tr><td>Paris (75000)</td><td>1</td></tr> <tr><td>Paris 15e (75015)</td><td>1</td></tr> <tr><td>Saint-Andelain (58228)</td><td>1</td></tr> <tr><td>Saint-Satur (18233)</td><td>36</td></tr> <tr><td>Subligny (18256)</td><td>1</td></tr> <tr><td>Sury-près-Léré (18257)</td><td>1</td></tr> <tr><td>Tracy-sur-Loire (58295)</td><td>1</td></tr> <tr><td>Varzy (58304)</td><td>1</td></tr> <tr><td>Verdigny (18274)</td><td>1</td></tr> </tbody> </table>	Montigny (18151)	1	Paris (75000)	1	Paris 15e (75015)	1	Saint-Andelain (58228)	1	Saint-Satur (18233)	36	Subligny (18256)	1	Sury-près-Léré (18257)	1	Tracy-sur-Loire (58295)	1	Varzy (58304)	1	Verdigny (18274)	1																													
Montigny (18151)	1																																																		
Paris (75000)	1																																																		
Paris 15e (75015)	1																																																		
Saint-Andelain (58228)	1																																																		
Saint-Satur (18233)	36																																																		
Subligny (18256)	1																																																		
Sury-près-Léré (18257)	1																																																		
Tracy-sur-Loire (58295)	1																																																		
Varzy (58304)	1																																																		
Verdigny (18274)	1																																																		
		<table border="1"> <thead> <tr><th colspan="5">Lieu(x) de naissance</th></tr> <tr><th>Nb</th><th>Sexe M</th><th>Sexe F</th><th>Total</th><th>%</th></tr> </thead> <tbody> <tr><td>Saint-Satur</td><td>16</td><td>20</td><td>36</td><td>64,3</td></tr> <tr><td>Cher hors Saint-Satur</td><td>5</td><td>6</td><td>11</td><td>19,6</td></tr> <tr><td>Nièvre</td><td>1</td><td>3</td><td>4</td><td>7,1</td></tr> <tr><td>Paris, région parisienne</td><td>1</td><td>4</td><td>5</td><td>8,9</td></tr> <tr><td>Autres</td><td>0</td><td>0</td><td>0</td><td>0,0</td></tr> <tr><td>Total</td><td>23</td><td>33</td><td>56</td><td>100,0</td></tr> </tbody> </table>	Lieu(x) de naissance					Nb	Sexe M	Sexe F	Total	%	Saint-Satur	16	20	36	64,3	Cher hors Saint-Satur	5	6	11	19,6	Nièvre	1	3	4	7,1	Paris, région parisienne	1	4	5	8,9	Autres	0	0	0	0,0	Total	23	33	56	100,0									
Lieu(x) de naissance																																																			
Nb	Sexe M	Sexe F	Total	%																																															
Saint-Satur	16	20	36	64,3																																															
Cher hors Saint-Satur	5	6	11	19,6																																															
Nièvre	1	3	4	7,1																																															
Paris, région parisienne	1	4	5	8,9																																															
Autres	0	0	0	0,0																																															
Total	23	33	56	100,0																																															
<p>Âge</p> <p>Écart d'âge max. entre les individus d'un ménage : 61 ans</p>		<table border="1"> <thead> <tr><th>Âge</th><th>Sexe F</th><th>Sexe M</th><th>Sexe F+M</th></tr> </thead> <tbody> <tr><td>Âge Min</td><td>2 ans</td><td>2 ans</td><td>2 ans</td></tr> <tr><td>né(e) en</td><td>1904</td><td>1904</td><td>1904</td></tr> <tr><td>Âge Max</td><td>72 ans</td><td>72 ans</td><td>72 ans</td></tr> <tr><td>né (e) en</td><td>1834</td><td>1834</td><td>1834</td></tr> <tr><td>Âge Moyen</td><td>29,9 ans</td><td>35,0 ans</td><td>32,0 ans</td></tr> <tr><td>Écart Type</td><td>19,9</td><td>21,6</td><td>20,6</td></tr> <tr><td rowspan="2">Nombre d'Individus</td><td>33</td><td>23</td><td>56</td></tr> <tr><td>58,9 %</td><td>41,1 %</td><td>100,0 %</td></tr> <tr><td rowspan="2">Âge &lt; 16 ans</td><td>10</td><td>7</td><td>17</td></tr> <tr><td>30,3 %</td><td>30,4 %</td><td>30,4</td></tr> <tr><td rowspan="2">Âge &gt; 55 ans</td><td>4</td><td>5</td><td>9</td></tr> <tr><td>12,1 %</td><td>21,7 %</td><td>16,1 %</td></tr> </tbody> </table>	Âge	Sexe F	Sexe M	Sexe F+M	Âge Min	2 ans	2 ans	2 ans	né(e) en	1904	1904	1904	Âge Max	72 ans	72 ans	72 ans	né (e) en	1834	1834	1834	Âge Moyen	29,9 ans	35,0 ans	32,0 ans	Écart Type	19,9	21,6	20,6	Nombre d'Individus	33	23	56	58,9 %	41,1 %	100,0 %	Âge < 16 ans	10	7	17	30,3 %	30,4 %	30,4	Âge > 55 ans	4	5	9	12,1 %	21,7 %	16,1 %
Âge	Sexe F	Sexe M	Sexe F+M																																																
Âge Min	2 ans	2 ans	2 ans																																																
né(e) en	1904	1904	1904																																																
Âge Max	72 ans	72 ans	72 ans																																																
né (e) en	1834	1834	1834																																																
Âge Moyen	29,9 ans	35,0 ans	32,0 ans																																																
Écart Type	19,9	21,6	20,6																																																
Nombre d'Individus	33	23	56																																																
	58,9 %	41,1 %	100,0 %																																																
Âge < 16 ans	10	7	17																																																
	30,3 %	30,4 %	30,4																																																
Âge > 55 ans	4	5	9																																																
	12,1 %	21,7 %	16,1 %																																																



<b>1<sup>er</sup> Prénoms ( Nb &gt; 1 )</b>	<b>36</b>	<table border="1"> <thead> <tr> <th>Prénoms</th> <th>Nb</th> </tr> </thead> <tbody> <tr><td>Marie</td><td>13</td></tr> <tr><td>Louis</td><td>4</td></tr> <tr><td>Louise</td><td>3</td></tr> <tr><td>Paul</td><td>3</td></tr> <tr><td>Pierre</td><td>2</td></tr> </tbody> </table>	Prénoms	Nb	Marie	13	Louis	4	Louise	3	Paul	3	Pierre	2														
Prénoms	Nb																											
Marie	13																											
Louis	4																											
Louise	3																											
Paul	3																											
Pierre	2																											
<b>Patronymes ( Nb &gt; 1 )</b>	<b>26</b>	<table border="1"> <thead> <tr> <th>Patronymes H/F</th> <th>Nb</th> </tr> </thead> <tbody> <tr><td>POUILLOT</td><td>6</td></tr> <tr><td>BOULAY</td><td>5</td></tr> <tr><td>PETIT</td><td>5</td></tr> <tr><td>GALLIOT</td><td>4</td></tr> <tr><td>GIRAULT</td><td>4</td></tr> <tr><td>PINAULT</td><td>4</td></tr> <tr><td>COLOMIER</td><td>3</td></tr> <tr><td>NEVEU</td><td>3</td></tr> <tr><td>BOURGEOIS</td><td>2</td></tr> <tr><td>CHOTARD</td><td>2</td></tr> <tr><td>DULIT</td><td>2</td></tr> <tr><td>GUILLAUMOT</td><td>2</td></tr> </tbody> </table>	Patronymes H/F	Nb	POUILLOT	6	BOULAY	5	PETIT	5	GALLIOT	4	GIRAULT	4	PINAULT	4	COLOMIER	3	NEVEU	3	BOURGEOIS	2	CHOTARD	2	DULIT	2	GUILLAUMOT	2
Patronymes H/F	Nb																											
POUILLOT	6																											
BOULAY	5																											
PETIT	5																											
GALLIOT	4																											
GIRAULT	4																											
PINAULT	4																											
COLOMIER	3																											
NEVEU	3																											
BOURGEOIS	2																											
CHOTARD	2																											
DULIT	2																											
GUILLAUMOT	2																											
<b>Patronymes à la naissance des femmes mariées : ( Nb &gt; 1 )</b>	<b>1</b>	Un patronyme, une seule fois																										

### Recherche des 56 habitants de 1906 dans les autres recensements

Recensement de 1876	Nb	%
Bourg ( Bourg le )	15	88,2
Fontenay ( Village de )	2	11,8
Total	17	100,0
Pourcentage des présents de 1906 dans le recensement de 1876		30,4

Recensement de 1891	Nb	%
Bourg ( Bourg le )	27	90,0
Fontenay ( Village de )	3	10,0
Total	30	100,0
Pourcentage des présents de 1906 dans le recensement de 1891		53,6

Recensement de 1901	Nb	%
Basse des Moulins ( Rue )	34	82,9
Hôpital ( Rue de l' )	2	4,9
Pont de Pierre ( Ruelle du )	5	12,2
Total	41	100,0
Pourcentage des présents de 1906 dans le recensement de 1901		73,2

Recensement de 1906	Nb	%
Habitants présents dans d'autres recensements	47	83,9
Habitants non présents dans d'autres recensements	9	16,1

Recensement de 1911	Nb	%
Basse des Moulins ( Rue )	37	90,2
Hôpital ( Rue de l' )	2	4,9
Paul Cannier ( Rue )	1	2,4
Petit Méniiau à Fontenay ( Rue du )	1	2,4
Total	41	100,0
Pourcentage des présents de 1906 dans le recensement de 1911		73,2

Recensement de 1921	Nb	%
Basse des Moulins ( Rue )	22	75,9
Grande Rue à Saint Satur ( Rue )	2	6,9
Petit Méniiau à Fontenay ( Rue du )	1	3,4
Pont de Pierre ( Rue du )	4	13,8
Total	29	100,0
Pourcentage des présents de 1906 dans le recensement de 1921		51,8

Recensement de 1926	Nb	%
Hôpital ( Rue de l' )	1	5,9
Paul Cannier ( Rue )	1	5,9
Petit Méniiau à Fontenay ( Rue du )	1	5,9
Pont de Pierre ( Rue du )	2	11,8
Total	17	100,0
Pourcentage des présents de 1906 dans le recensement de 1926		30,4

Recensement de 1931	Nb	%
Basse des Moulins ( Rue )	8	57,1
Blanchisseuses à Fontenay ( Rue des )	1	7,1
Commerce ( Rue du )	1	7,1
Hôpital ( Rue de l' )	1	7,1
Paul Cannier ( Rue )	1	7,1
Petit Méniiau à Fontenay ( Rue du )	1	7,1
Pont de Pierre ( Rue du )	1	7,1
Total	14	100,0
Pourcentage des présents de 1906 dans le recensement de 1931		25,0

Recensement de 1936	Nb	%
Basse des Moulins ( Rue )	9	52,9
Blanchisseuses à Fontenay ( Rue des )	2	11,8
Chemin de Fer ( Rue du )	1	5,9
Grande Fontaine à Fontenay ( Rue de la )	1	5,9
Hôpital ( Rue de l' )	1	5,9
Petit Méniiau à Fontenay ( Rue du )	1	5,9
Près de Chappes ( Rue du )	1	5,9
Puits Taupin ( Rue du )	1	5,9
Total	17	100,0
Pourcentage des présents de 1906 dans le recensement de 1936		30,4

Recensement de 1946	Nb	%
Basse des Moulins ( Rue )	4	40,0
Blanchisseuses à Fontenay ( Rue des )	2	20,0
Capitaine Jacques Combes à Saint Thibault ( Rue )	1	10,0
Chemin de Fer ( Rue du )	1	10,0
Hôpital ( Rue de l' )	1	10,0
Ponts à Saint Thibault ( Rue des )	1	10,0
Total	10	100,0
Pourcentage des présents de 1906 dans le recensement de 1946		17,9



**Observations :**

Un individu Petit Pierre jeune marié le 27/12/1905 Jars (18), épouse Beaubois Marie Louise Aimée (H188205.18233.PTP) est présent rue Basse des Moulins avec ses parents et rue du commerce avec sa femme.

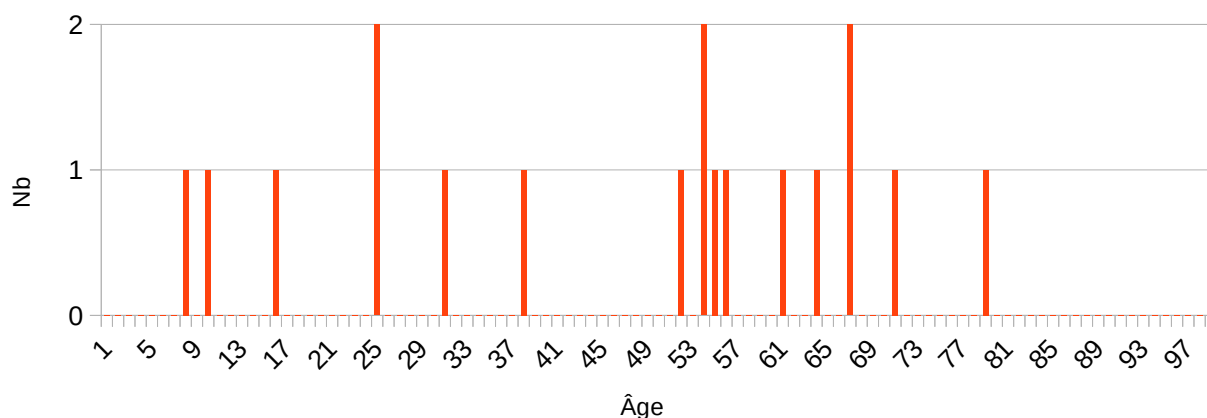
# Blanchisseuses à Fontenay ( Rue des )

Désignation	Nombre	Recensement 1906 (ST06) Saint-Satur				
Folio	2	N°35 au N°36,				
Nb de maisons occupées	8	N°235 au N°247,				
		Nombre de ménages par maison		Nb	%	
		1 ménage par maison		8	100,0	
		2 ménages par maison		0	0,0	
Nb de ménages	8	N°316 au N°329, mén : Ménage, ind. : Individu				
		Nb de personnes par ménage		Nb	% mén	% ind
		1 personne		3	37,5	16,7
		2 personnes		2	25,0	22,2
		3 personnes		1	12,5	16,7
		4 personnes		2	25,0	44,4
		Nb de générations par ménage		Nb	% mén	
		1 génération : époux		5	62,5	
		2 généré. : époux, enfants		3	37,5	
		2 généré. : époux, parents		0	0,0	
		2 généré. : époux, petit-enfants		0	0,0	
		3 généré. : époux, parents, enfants		0	0,0	
		3 généré. : époux, enfants, petit-enfants		0	0,0	
		4 généré. : époux, parents, enfants, petits-enfants		0	0,0	
		Nb de ménages		Nb	% mén	
		- ayant des employés		0	0,0	
		- ayant des pensionnaires		0	0,0	
			Homme (Chef) et Épouse	Homme (Chef) sans Épouse	Femme (Chef) ou Veuve	
		Nb	5	2	1	
		%	62,5	25,0	12,5	
avec enfant(s) < 18 ans		0	0			
Couple non marié		Nb				
Homme et femme		0				
Deux femmes		0				
Deux hommes		0				

Nb d'individus	18	N°1026 au N°1081, tous français					
Types d'individus	5	Répartition des types d'individus		Nb	% ind		
		Épouse		5	27,8		
		Femme (Chef)		1	5,6		
		Fille		3	16,7		
		Fils		2	11,1		
		Homme (Chef)		7	38,9		
		Caractéristique de l'emploi		Nb	% mén		
		Divers		0	0,0		
		Patron		0	0,0		
		Patronne		0	0,0		
Professions	5	Profession(s)		Nb			
		Blanchisseuse		3			
		Couturière		1			
		Domestique		2			
		Retraité		1			
		Vigneron		6			
		Profession(s)					
			Sexe M	Sexe F	Total		
		Nombre	8	5	13		
		% / Nb Ind,	88,9	55,6	72,2		
Lieux de naissance	4	Lieux de naissance		Nb			
		Lillers (62516)		1			
		Saint-Satur (18233)		15			
		Sancerre (18241)		1			
		Verdigny (18274)		1			
		Lieu(x) de naissance					
		Nb	Sexe M	Sexe F	Total	%	
		Saint-Satur	7	8	15	83,3	
		Cher hors Saint-Satur	1	1	2	11,1	
		Nièvre	0	0	0	0,0	
		Paris, région parisienne	0	0	0	0,0	
		Autres	1	0	1	5,6	
		Total	9	9	18	100,0	

<b>Âge</b>  Écart d'âge max. entre les individus d'un ménage : 42 ans		Âge	Sexe F	Sexe M	Sexe F+M
	Âge Min né(e) en	7 ans	9 ans	7 ans	
		1899	1897	1899	
	Âge Max né (e) en	78 ans	70 ans	78 ans	
		1828	1836	1828	
	Âge Moyen	41,9 ans	48,7 ans	45,3	
	Écart Type	23,9	21,1	22,1	
	Nombre d'Individus	9	9	18	
		50,0 %	50,0 %	100,0 %	
	Âge < 16 ans	2	1	3	
22,2 %		11,1 %	16,7 %		
Âge > 55 ans	2	4	6		
	22,2 %	44,4 %	33,3 %		

Âge de la population



<b>1<sup>er</sup> Prénoms</b> ( Nb > 1 )	13	Prénoms		Nb
		Louis		3
		Marguerite		3
		François		2

Patronymes ( Nb > 1 )	10	Patronymes H/F	
		LAPORTE	3
		MANGEARD	3
		TURPIN	3
		DELAPORTE	2
		UZÉ	2
Patronymes à la naissance des femmes mariées : ( Nb > 1 )	0	Aucun patronyme,	
Recherche des 18 habitants de 1906 dans les autres recensements			
Recensement de 1876		Nb	%
Bourg ( Bourg le )		1	12,5
Fontenay ( Village de )		7	87,5
Total		8	100
Pourcentage des présents de 1906 dans le recensement de 1876			44,4
Recensement de 1891		Nb	%
Fontenay ( Village de )		10	100,0
Total		10	100,0
Pourcentage des présents de 1906 dans le recensement de 1891			55,6
Recensement de 1901		Nb	%
Blanchisseuses à Fontenay ( Rue des )		15	93,75
Petit Méniâu à Fontenay ( Rue du )		1	6,25
Total		16	100
Pourcentage des présents de 1906 dans le recensement de 1901			88,9
Recensement de 1906		Nb	%
Habitants présents dans d'autres recensements		17	94,4
Habitants non présents dans d'autres recensements		1	5,6
Recensement de 1911		Nb	%
Blanchisseuses à Fontenay ( Rue des )		9	60,0
Crèle à Fontenay ( Rue de la )		4	26,7
Grande Rue à Saint Satur ( Rue )		1	6,7
Petit Méniâu à Fontenay ( Rue du )		1	6,7
Total		15	100,0
Pourcentage des présents de 1906 dans le recensement de 1911			83,3

Recensement de 1921	Nb	%
Blanchisseuses à Fontenay ( Rue des )	4	50,0
Crèle à Fontenay ( Rue de la )	3	37,5
Petit Méniat à Fontenay ( Rue du )	1	12,5
Total	8	100,0
Pourcentage des présents de 1906 dans le recensement de 1921		44,4

Recensement de 1926	Nb	%
Blanchisseuses à Fontenay ( Rue des )	3	42,9
Crèle à Fontenay ( Rue de la )	1	14,3
Fontenay à Fontenay ( Rue de )	1	14,3
Grande Rue à Saint Satur ( Rue )	1	14,3
Moulin à Fontenay ( Rue du )	1	14,3
Total	7	100,0
Pourcentage des présents de 1906 dans le recensement de 1926		38,9

Recensement de 1931	Nb	%
Grande Rue à Saint Satur ( Rue )	1	50,0
Roc à Fontenay ( Rue du )	1	50,0
Total	2	100,0
Pourcentage des présents de 1906 dans le recensement de 1931		11,1

Recensement de 1936	Nb	%
Crèle à Fontenay ( Rue de la )	1	50,0
Roc à Fontenay ( Rue du )	1	50,0
Total	2	100,0
Pourcentage des présents de 1906 dans le recensement de 1936		11,1

Recensement de 1946	Nb	%
Crèle à Fontenay ( Rue de la )	1	50,0
Roc à Fontenay ( Rue du )	1	50,0
Total	2	100,0
Pourcentage des présents de 1906 dans le recensement de 1946		11,1

**Observations :**

# Chappes ( Rue de )

Désignation	Nombre	Recensement 1906 (ST04) Saint-Satur				
Folio	3	N°27 au N°29				
Nb de maisons occupées	16	N°186 au N°201,				
		Nombre de ménages par maison		Nb	%	
		1 ménage par maison		10	62,5	
		2 ménages par maison		4	25,0	
		3 ménages par maison		2	12,5	
Nb de ménages	24	N°245 au N°268, mén : Ménage, ind. : Individu				
		Nb de personnes par ménage		Nb	% mén	% ind
		1 personne		2	8,3	2,5
		2 personnes		9	37,5	22,8
		3 personnes		2	8,3	7,6
		4 personnes		7	29,2	35,4
		5 personnes		2	8,3	12,7
		6 personnes		0	0,0	0,0
		7 personnes		1	4,2	8,9
		8 personnes		1	4,2	10,1
		Nb de générations par ménage		Nb	% mén	
		1 génération : époux		12	50,0	
		2 génér. : époux, enfants		11	45,8	
		2 génér. : époux, parents		0	0,0	
		2 génér. : époux, petit-enfants		0	0,0	
		3 génér. : époux, parents, enfants		1	4,2	
		3 génér. : époux, enfants, petit-enfants		0	0,0	
		4 génér. : époux, parents, enfants, petits-enfants		0	0,0	
		Nb de ménages		Nb	% mén	
		- ayant des employés		0	0,0	
		- ayant des pensionnaires		3	12,5	
		- Folio N°28, maison N°196, ménage N°258, une femme seule avec un nourrisson de 1 an.				
			Homme (Chef) et Épouse	Homme (Chef) sans Épouse	Femme (Chef) ou Veuve	
Nb	20	2	2			
%	83,3	8,3	8,3			
avec enfant(s) < 18 ans		0	1			

		<table border="1"> <thead> <tr> <th colspan="2">Couple non marié</th> <th>Nb</th> </tr> </thead> <tbody> <tr> <td>Homme et femme</td> <td></td> <td>0</td> </tr> <tr> <td>Deux femmes</td> <td></td> <td>0</td> </tr> <tr> <td>Deux hommes</td> <td></td> <td>0</td> </tr> </tbody> </table>	Couple non marié		Nb	Homme et femme		0	Deux femmes		0	Deux hommes		0																																																				
Couple non marié		Nb																																																																
Homme et femme		0																																																																
Deux femmes		0																																																																
Deux hommes		0																																																																
Nb d'individus	79	N°796 au N°874, tous français																																																																
Types d'individus	11	<table border="1"> <thead> <tr> <th colspan="2">Répartition des types d'individus</th> <th>Nb</th> <th>% ind</th> </tr> </thead> <tbody> <tr> <td>Belle-mère</td> <td></td> <td>1</td> <td>1,3</td> </tr> <tr> <td>Belle-sœur</td> <td></td> <td>1</td> <td>1,3</td> </tr> <tr> <td>Épouse</td> <td></td> <td>20</td> <td>25,3</td> </tr> <tr> <td>Femme (Chef)</td> <td></td> <td>2</td> <td>2,5</td> </tr> <tr> <td>Fille</td> <td></td> <td>15</td> <td>19,0</td> </tr> <tr> <td>Fils</td> <td></td> <td>13</td> <td>16,5</td> </tr> <tr> <td>Homme (Chef)</td> <td></td> <td>22</td> <td>27,8</td> </tr> <tr> <td>Neveu</td> <td></td> <td>1</td> <td>1,3</td> </tr> <tr> <td>Nourrisson</td> <td></td> <td>2</td> <td>2,5</td> </tr> <tr> <td>Nourrisson (F)</td> <td></td> <td>1</td> <td>1,3</td> </tr> <tr> <td>Sœur</td> <td></td> <td>1</td> <td>1,3</td> </tr> </tbody> </table> <table border="1"> <thead> <tr> <th colspan="2">Caractéristique de l'emploi</th> <th>Nb</th> <th>% mén</th> </tr> </thead> <tbody> <tr> <td>Divers</td> <td></td> <td>0</td> <td>0,0</td> </tr> <tr> <td>Patron</td> <td></td> <td>0</td> <td>0,0</td> </tr> <tr> <td>Patronne</td> <td></td> <td>0</td> <td>0,0</td> </tr> </tbody> </table>	Répartition des types d'individus		Nb	% ind	Belle-mère		1	1,3	Belle-sœur		1	1,3	Épouse		20	25,3	Femme (Chef)		2	2,5	Fille		15	19,0	Fils		13	16,5	Homme (Chef)		22	27,8	Neveu		1	1,3	Nourrisson		2	2,5	Nourrisson (F)		1	1,3	Sœur		1	1,3	Caractéristique de l'emploi		Nb	% mén	Divers		0	0,0	Patron		0	0,0	Patronne		0	0,0
Répartition des types d'individus		Nb	% ind																																																															
Belle-mère		1	1,3																																																															
Belle-sœur		1	1,3																																																															
Épouse		20	25,3																																																															
Femme (Chef)		2	2,5																																																															
Fille		15	19,0																																																															
Fils		13	16,5																																																															
Homme (Chef)		22	27,8																																																															
Neveu		1	1,3																																																															
Nourrisson		2	2,5																																																															
Nourrisson (F)		1	1,3																																																															
Sœur		1	1,3																																																															
Caractéristique de l'emploi		Nb	% mén																																																															
Divers		0	0,0																																																															
Patron		0	0,0																																																															
Patronne		0	0,0																																																															
Professions	10	<table border="1"> <thead> <tr> <th colspan="2">Profession(s)</th> <th>Nb</th> </tr> </thead> <tbody> <tr> <td>Cantonnier</td> <td></td> <td>2</td> </tr> <tr> <td>Cordonnier</td> <td></td> <td>1</td> </tr> <tr> <td>Couturière</td> <td></td> <td>4</td> </tr> <tr> <td>Couvreur</td> <td></td> <td>1</td> </tr> <tr> <td>Cultivateur</td> <td></td> <td>1</td> </tr> <tr> <td>Domestique</td> <td></td> <td>2</td> </tr> <tr> <td>Journalier</td> <td></td> <td>7</td> </tr> <tr> <td>Négociant</td> <td></td> <td>1</td> </tr> <tr> <td>Serrurier</td> <td></td> <td>1</td> </tr> <tr> <td>Vigneron</td> <td></td> <td>3</td> </tr> </tbody> </table> <table border="1"> <thead> <tr> <th colspan="4">Profession(s)</th> </tr> <tr> <th></th> <th>Sexe M</th> <th>Sexe F</th> <th>Total</th> </tr> </thead> <tbody> <tr> <td>Nombre</td> <td>19</td> <td>4</td> <td>23</td> </tr> <tr> <td>% / Nb Ind,</td> <td>50,0</td> <td>9,8</td> <td>29,1</td> </tr> </tbody> </table>	Profession(s)		Nb	Cantonnier		2	Cordonnier		1	Couturière		4	Couvreur		1	Cultivateur		1	Domestique		2	Journalier		7	Négociant		1	Serrurier		1	Vigneron		3	Profession(s)					Sexe M	Sexe F	Total	Nombre	19	4	23	% / Nb Ind,	50,0	9,8	29,1															
Profession(s)		Nb																																																																
Cantonnier		2																																																																
Cordonnier		1																																																																
Couturière		4																																																																
Couvreur		1																																																																
Cultivateur		1																																																																
Domestique		2																																																																
Journalier		7																																																																
Négociant		1																																																																
Serrurier		1																																																																
Vigneron		3																																																																
Profession(s)																																																																		
	Sexe M	Sexe F	Total																																																															
Nombre	19	4	23																																																															
% / Nb Ind,	50,0	9,8	29,1																																																															
Lieux de naissance	25	<table border="1"> <thead> <tr> <th colspan="2">Lieux de naissance</th> <th>Nb</th> </tr> </thead> <tbody> <tr> <td>Bannay (18020)</td> <td></td> <td>2</td> </tr> <tr> <td>Boulleret (18032)</td> <td></td> <td>1</td> </tr> </tbody> </table>	Lieux de naissance		Nb	Bannay (18020)		2	Boulleret (18032)		1																																																							
Lieux de naissance		Nb																																																																
Bannay (18020)		2																																																																
Boulleret (18032)		1																																																																



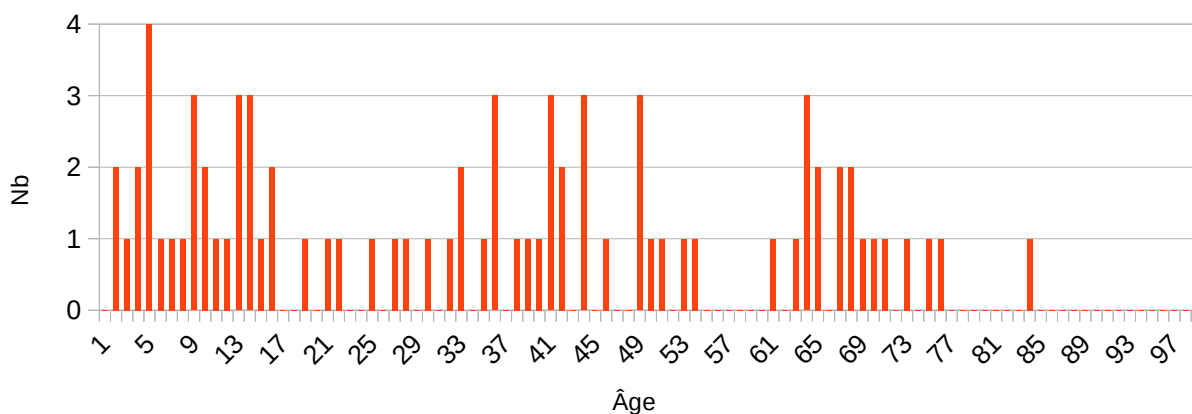
Charité-sur-Loire (la) (58059)	2
Crézancy-en-Sancerre (18079)	5
Feux (18094)	1
Gardefort (18098)	1
Groises (18104)	1
Jars (18117)	1
Menetou-Râtel (18144)	2
Myennes (58187)	1
Ménétréol-sous-Sancerre (18146)	2
Neuilly-en-Sancerre (18162)	1
Neuvy-Deux-Clochers (18163)	1
Noyer (le) (18168)	1
Paris (75000)	2
Paris 14e (75014)	1
Saint-Satur (18233)	41
Sainte-Gemme-en-Sancerrois (18208)	1
Sancerre (18241)	3
Savigny-en-Sancerre (18246)	1
Sens-Beaujeu (18249)	2
Subligny (18256)	1
Tracy-sur-Loire (58295)	1
Vers-sous-Sellières (39555)	1
Vinon (18287)	3

Lieu(x) de naissance				
Nb	Sexe M	Sexe F	Total	%
Saint-Satur	23	18	41	51,9
Cher hors Saint-Satur	11	19	30	38,0
Nièvre	1	3	4	5,1
Paris, région parisienne	2	1	3	3,8
Autres	1	0	1	1,3
Total	38	41	79	100,0

Âge	Écart d'âge max. entre les individus d'un ménage : 62 ans	Âge	Sexe F	Sexe M	Sexe F+M
		Âge Min	2 ans	1 an	1 an
né(e) en	1904	1905	1905		
Âge Max	75 ans	83 ans	83 ans		
né (e) en	1831	1823	1823		
Âge Moyen	33,6 ans	34,2 ans	33,9 ans		
Écart Type	22,9	24,7	23,6		
Nombre d'Individus	41	38	79		
	51,9 %	48,1 %	100 %		
Âge < 16 ans	14	14	28		
	34,1 %	36,8 %	35,4 %		
Âge > 55 ans	10	8	18		
	24,4 %	19,5 %	22,8 %		

Âge de la population



1 <sup>er</sup> Prénoms ( Nb > 1 )	46	Prénoms	
		Marie	Nb 14
		Louis	6
		Louise	4
		Théophile	4
		Eugène	3
		Charles	2
		Etienne	2
		Jeanne	2
		Pierre	2
		René	2
		Rosalie	2
		Rose	2
		Patronymes ( Nb > 1 )	42
BLIN	Nb 7		
PICARD	6		
PELOILLE	4		
PINARD	4		
BARON	3		
CARROUÉ	3		
MILLET	3		
PARIZET	3		
POPINEAU	3		
RAFFESTIN	3		
ROBINEAU	3		
SAUJOT	3		
CHABIN	2		
CORNILLE	2		
GUERIN	2		
MIJON	2		
Patronymes à la naissance des femmes mariées : ( Nb > 1 )	1	Un patronyme, une fois	
Recherche des 79 habitants de 1906 dans les autres recensements			

Recensement de 1876	Nb	%
Bourg ( Bourg le )	17	81,0
Fontenay ( Village de )	1	4,8
Mivoie ( Hameau de la )	3	14,3
Total	21	100,0
Pourcentage des présents de 1906 dans le recensement de 1876		26,6

Recensement de 1891	Nb	%
Bourg ( Bourg le )	29	100,0
Total	29	100,0
Pourcentage des présents de 1906 dans le recensement de 1891		36,7

Recensement de 1901	Nb	%
Basse des Moulins ( Rue )	6	10,3
Chappes ( Rue de )	47	81,0
Commerce ( Rue du )	3	5,2
Grande Rue à Saint Satur ( Rue )	1	1,7
Hôpital ( Rue de l' )	1	1,7
Total	58	100,0
Pourcentage des présents de 1906 dans le recensement de 1901		73,4

Recensement de 1906	Nb	%
Habitants présents dans d'autres recensements	69	87,3
Habitants non présents dans d'autres recensements	10	12,7

Recensement de 1911	Nb	%
Chappes ( Rue de )	39	79,6
Commerce ( Rue du )	3	6,1
Grande Rue à Saint Satur ( Rue )	7	14,3
Total	49	100,0
Pourcentage des présents de 1906 dans le recensement de 1911		62,0

Recensement de 1921	Nb	%
Basse des Moulins ( Rue )	1	3,4
Chappes ( Rue de )	16	55,2
Commerce ( Rue du )	3	10,3
Grande Rue à Saint Satur ( Rue )	8	27,6
Grande Rue à Saint Thibault ( Rue )	1	3,4
Total	29	100,0
Pourcentage des présents de 1906 dans le recensement de 1921		36,7

Recensement de 1926	Nb	%
Basse des Moulins ( Rue )	1	4,0
Chappes ( Rue de )	7	28,0
Commerce ( Rue du )	3	12,0
Grande Rue à Saint Satur ( Rue )	7	28,0
Moulin à Fontenay ( Rue du )	1	4,0
Paul Cannier ( Rue )	2	8,0
Pont de Pierre ( Rue du )	1	4,0
Porte de Sancerre ( Rue )	1	4,0
Quai de la Loire à Saint Thibault ( Rue )	2	8,0
Total	25	100,0
Pourcentage des présents de 1906 dans le recensement de 1926		31,6

Recensement de 1931	Nb	%
Bannay ( Route de )	1	4,8
Chappes ( Rue de )	5	23,8
Commerce ( Rue du )	2	9,5
Grande Rue à Saint Satur ( Rue )	4	19,0
Grande Rue à Saint Thibault ( Rue )	2	9,5
Paul Cannier ( Rue )	1	4,8
Pont de Pierre ( Rue du )	1	4,8
Ponts à Saint Thibault ( Rue des )	3	14,3
Porte de Sancerre ( Rue )	1	4,8
Roc à Fontenay ( Rue du )	1	4,8
Total	21	100,0
Pourcentage des présents de 1906 dans le recensement de 1931		26,6

Recensement de 1936	Nb	%
Bannay ( Route de )	1	6,7
Chappes ( Rue de )	4	26,7
Commerce ( Rue du )	2	13,3
Grande Rue à Saint Satur ( Rue )	5	33,3
Grande Rue à Saint Thibault ( Rue )	2	13,3
Paul Cannier ( Rue )	1	6,7
Total	15	100,0
Pourcentage des présents de 1906 dans le recensement de 1936		19,0

Recensement de 1946	Nb	%
Capitaine Jacques Combes à Saint Thibault ( Rue )	2	16,7
Chappes ( Rue de )	3	25,0
Chemin de Fer ( Rue du )	1	8,3
Commerce ( Rue du )	1	8,3
Grande Rue à Saint Satur ( Rue )	2	16,7
Mivoie ( Hameau de la )	1	8,3
Paul Cannier ( Rue )	1	8,3
Total	12	100,0
Pourcentage des présents de 1906 dans le recensement de 1946		15,2

Observations :

# Chemin de Fer ( Rue du )

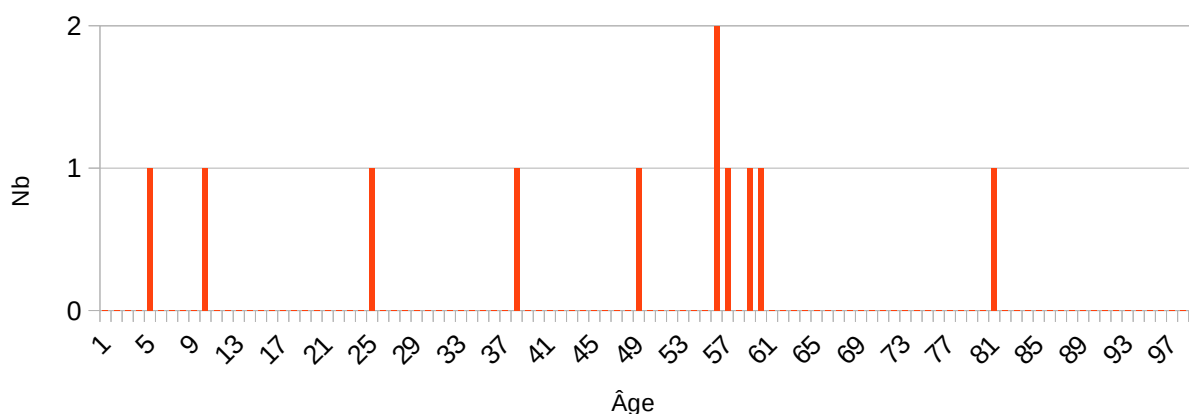
Désignation	Nombre	Recensement 1906 (ST05) Saint-Satur				
Folio	1	N°30,				
Nb de maisons occupées	4	N°202 au N°205,				
		Nombre de ménages par maison		Nb	%	
		1 ménage par maison		4	100,0	
		2 ménages par maison		0	0,0	
Nb de ménages	4	N°269 au N°272, mén : Ménage, ind. : Individu				
		Nb de personnes par ménage		Nb	% mén	% ind
		1 personne		1	25,0	9,1
		2 personnes		1	25,0	18,2
		3 personnes		1	25,0	27,3
		4 personnes		0	0,0	0,0
		5 personnes		1	25,0	45,5
		Nb de générations par ménage		Nb	% mén	
		1 génération : époux		2	50,0	
		2 génér. : époux, enfants		1	25,0	
		2 génér. : époux, parents		0	0,0	
		2 génér. : époux, petit-enfants		0	0,0	
		3 génér. : époux, parents, enfants		0	0,0	
		3 génér. : époux, enfants, petit-enfants		1	25,0	
		4 génér. : époux, parents, enfants, petits-enfants		0	0,0	
		Nb de ménages		Nb	% mén	
		- ayant des employés		0	0,0	
		- ayant des pensionnaires		0	0,0	
			Homme (Chef) et Épouse	Homme (Chef) sans Épouse	Femme (Chef) ou Veuve	
		Nb	3	1	0	
		%	75,0	25,0	0,0	
avec enfant(s) < 18 ans		0	0			
Couple non marié		Nb				
Homme et femme		0				
Deux femmes		0				
Deux hommes		0				

Nb d'individus	11	N°875 au N°885, tous français				
Types d'individus	4	Répartition des types d'individus		Nb	% ind	
		Épouse		3	27,3	
		Fille		2	18,2	
		Homme (Chef)		4	36,4	
		Petit fils		2	18,2	
		Caractéristique de l'emploi		Nb	% mén	
		Divers		0	0,0	
		Patron		0	0,0	
		Patronne		0	0,0	
		Professions	3	Profession(s)		Nb
Chef de gare				1		
Receveuse à la gare				1		
Vigneron				3		
Profession(s)						
	Sexe M			Sexe F	Total	
Nombre	4			1	5	
% / Nb Ind,	66,7	25,0	45,5			
Lieux de naissance	4	Lieux de naissance		Nb		
		Bannay (18020)		1		
		Chilleurs-aux-Bois (45095)		2		
		Saint-Satur (18233)		7		
		Selles-Saint-Denis (41241)		1		
		Lieu(x) de naissance				
		Nb	Sexe M	Sexe F	Total	%
		Saint-Satur	5	2	7	63,6
		Cher hors Saint-Satur	0	1	1	9,1
		Nièvre	0	0	0	0,0
		Paris, région parisienne	0	0	0	0,0
		Autres	1	2	3	27,3
		Total	6	5	11	100,0



Âge	Écart d'âge max. entre les individus d'un ménage : 55 ans	Âge	Sexe F	Sexe M	Sexe F+M
		Âge Min	24 ans	4 ans	4 ans
né(e) en	1882	1902	1902		
Âge Max	58 ans	80 ans	80 ans		
né (e) en	1848	1826	1826		
Âge Moyen	44,4 ans	43,8 ans	44,1 ans		
Écart Type	14,0	30,4	23,2		
Nombre d'Individus	5	6	11		
	45,5 %	54,5 %	100,0 %		
Âge < 16 ans	0	2	2		
	0,0 %	33,3 %	18,2 %		
Âge > 55 ans	1	3	4		
	20,0 %	50,0 %	36,4 %		

### Âge de la population



1 <sup>er</sup> Prénoms ( Nb > 1 )	8	Prénoms	
		Louisa	Nb 2
		Marie	2
		Simon	2
Patronymes ( Nb > 1 )	7	Patronymes H/F	
		GAUTHIER	Nb 2
		GÉRAULT	2
		JUNET	2
		LAPORTE	2
Patronymes à la naissance des femmes mariées : ( Nb > 1 )	0	Aucun patronyme	

### Recherche des 11 habitants de 1906 dans les autres recensements

Recensement de 1876	Nb	%
Bourg ( Bourg le )	6	100,0
Total	6	100,0
Pourcentage des présents de 1906 dans le recensement de 1876		54,5

Recensement de 1891	Nb	%
Bourg ( Bourg le )	5	100,0
Total	5	100,0
Pourcentage des présents de 1906 dans le recensement de 1891		45,5

Recensement de 1901	Nb	%
Chemin de Fer ( Rue du )	8	100,0
Total	8	100,0
Pourcentage des présents de 1906 dans le recensement de 1901		72,7

Recensement de 1906	Nb	%
Habitants présents dans d'autres recensements	9	81,8
Habitants non présents dans d'autres recensements	2	18,2

Recensement de 1911	Nb	%
Chemin de Fer ( Rue du )	7	100,0
Total	7	100,0
Pourcentage des présents de 1906 dans le recensement de 1911		63,6

Recensement de 1921	Nb	%
Chemin de Fer ( Rue du )	2	100,0
Total	2	100,0
Pourcentage des présents de 1906 dans le recensement de 1921		18,2

Recensement de 1926	Nb	%
Chemin de Fer ( Rue du )	2	100,0
Total	2	100,0
Pourcentage des présents de 1906 dans le recensement de 1926		18,2

Recensement de 1931	Nb	%
Chemin de Fer ( Rue du )	1	100,0
Total	1	100,0
Pourcentage des présents de 1906 dans le recensement de 1931		9,1

Recensement de 1936	Nb	%
Chemin de Fer ( Rue du )	1	100,0
Total	1	100,0
Pourcentage des présents de 1906 dans le recensement de 1936		9,1

Recensement de 1946	Nb	%
Total	0	0,0
Pourcentage des présents de 1906 dans le recensement de 1946		0

Observations :

# Commerce ( Rue du )

Désignation	Nombre	Recensement 1906 (ST06) Saint-Satur				
Folio	13	N°1 au N°13,				
Nb de maisons occupées	78	N°1 au N°78,				
		Nombre de ménages par maison		Nb	%	
		1 ménage par maison		59	75,6	
		2 ménages par maison		12	15,4	
		3 ménages par maison		5	6,4	
		4 ménages par maison		1	1,3	
		5 ménages par maison		1	1,3	
Nb de ménages	107	N°1 au N°107, mén : Ménage, ind. : Individu				
		Nb de personnes par ménage		Nb	% mén	% ind
		1 personne		14	13,1	3,8
		2 personnes		35	32,7	19,1
		3 personnes		15	14,0	12,3
		4 personnes		13	12,1	14,2
		5 personnes		12	11,2	16,4
		6 personnes		7	6,5	11,5
		7 personnes		9	8,4	17,2
		8 personnes		0	0,0	0,0
		9 personnes		1	0,9	2,5
		10 personnes		0	0,0	0,0
		11 personnes		1	0,9	3,0
		Nb de générations par ménage		Nb	% mén	
		1 génération : époux		52	48,6	
		2 géné. : époux, enfants		43	40,2	
		2 géné. : époux, parents		0	0,0	
		2 géné. : époux, petit-enfants		1	0,9	
		3 géné. : époux, parents, enfants		7	6,5	
		3 géné. : époux, enfants, petit-enfants		4	3,7	
4 géné. : époux, parents, enfants, petits-enfants		0	0,0			
Nb de ménages		Nb	% mén			
- ayant des employés		27	25,2			
- ayant des pensionnaires		4	3,7			
- Folio N°7, maison N°41, ménage N°54, individu N°190, une femme seule avec une petite fille de 13 ans,						

		<p>- Folio N°8, maison N°50, ménage N°68, un individu N°228, un homme seul avec un fils de 16 ans, - Folio N°10, maison N°65, ménage N°88, un individu N°290, une femme seule avec un fils de 17 ans et un autre de 9 ans, et une fille de 15 ans, et une nièce de 5 ans.</p> <table border="1"> <thead> <tr> <th></th> <th>Homme (Chef) et Épouse</th> <th>Homme (Chef) sans Épouse</th> <th>Femme (Chef) ou Veuve</th> </tr> </thead> <tbody> <tr> <td>Nb</td> <td>72</td> <td>11</td> <td>24</td> </tr> <tr> <td>%</td> <td>67,3</td> <td>10,3</td> <td>22,4</td> </tr> <tr> <td colspan="2">avec enfant(s) &lt; 18 ans</td> <td>1</td> <td>2</td> </tr> </tbody> </table> <table border="1"> <thead> <tr> <th colspan="2">Couple non marié</th> <th>Nb</th> </tr> </thead> <tbody> <tr> <td colspan="2">Homme et femme</td> <td>0</td> </tr> <tr> <td colspan="2">Deux femmes</td> <td>0</td> </tr> <tr> <td colspan="2">Deux hommes</td> <td>0</td> </tr> </tbody> </table>		Homme (Chef) et Épouse	Homme (Chef) sans Épouse	Femme (Chef) ou Veuve	Nb	72	11	24	%	67,3	10,3	22,4	avec enfant(s) < 18 ans		1	2	Couple non marié		Nb	Homme et femme		0	Deux femmes		0	Deux hommes		0																																									
	Homme (Chef) et Épouse	Homme (Chef) sans Épouse	Femme (Chef) ou Veuve																																																																				
Nb	72	11	24																																																																				
%	67,3	10,3	22,4																																																																				
avec enfant(s) < 18 ans		1	2																																																																				
Couple non marié		Nb																																																																					
Homme et femme		0																																																																					
Deux femmes		0																																																																					
Deux hommes		0																																																																					
Nb d'individus	366	N°1 au N°365, + N°1901, tous français																																																																					
Types d'individus	22	<table border="1"> <thead> <tr> <th>Répartition des types d'individus</th> <th>Nb</th> <th>% ind</th> </tr> </thead> <tbody> <tr><td>Beau-fils</td><td>2</td><td>0,5</td></tr> <tr><td>Beau-frère</td><td>1</td><td>0,3</td></tr> <tr><td>Beau-père</td><td>2</td><td>0,5</td></tr> <tr><td>Belle-fille</td><td>4</td><td>1,1</td></tr> <tr><td>Belle-mère</td><td>1</td><td>0,3</td></tr> <tr><td>Belle-sœur</td><td>1</td><td>0,3</td></tr> <tr><td>Employé</td><td>17</td><td>4,6</td></tr> <tr><td>Employée</td><td>23</td><td>6,3</td></tr> <tr><td>Épouse</td><td>72</td><td>19,7</td></tr> <tr><td>Femme (Chef)</td><td>24</td><td>6,6</td></tr> <tr><td>Fille</td><td>51</td><td>13,9</td></tr> <tr><td>Fils</td><td>63</td><td>17,2</td></tr> <tr><td>Frère</td><td>1</td><td>0,3</td></tr> <tr><td>Gendre</td><td>1</td><td>0,3</td></tr> <tr><td>Homme (Chef)</td><td>83</td><td>22,7</td></tr> <tr><td>Mère</td><td>3</td><td>0,8</td></tr> <tr><td>Nièce</td><td>3</td><td>0,8</td></tr> <tr><td>Pensionnaire (F)</td><td>5</td><td>1,4</td></tr> <tr><td>Petit fils</td><td>3</td><td>0,8</td></tr> <tr><td>Petite fille</td><td>3</td><td>0,8</td></tr> <tr><td>Père</td><td>2</td><td>0,5</td></tr> <tr><td>Sœur</td><td>1</td><td>0,3</td></tr> </tbody> </table>	Répartition des types d'individus	Nb	% ind	Beau-fils	2	0,5	Beau-frère	1	0,3	Beau-père	2	0,5	Belle-fille	4	1,1	Belle-mère	1	0,3	Belle-sœur	1	0,3	Employé	17	4,6	Employée	23	6,3	Épouse	72	19,7	Femme (Chef)	24	6,6	Fille	51	13,9	Fils	63	17,2	Frère	1	0,3	Gendre	1	0,3	Homme (Chef)	83	22,7	Mère	3	0,8	Nièce	3	0,8	Pensionnaire (F)	5	1,4	Petit fils	3	0,8	Petite fille	3	0,8	Père	2	0,5	Sœur	1	0,3
Répartition des types d'individus	Nb	% ind																																																																					
Beau-fils	2	0,5																																																																					
Beau-frère	1	0,3																																																																					
Beau-père	2	0,5																																																																					
Belle-fille	4	1,1																																																																					
Belle-mère	1	0,3																																																																					
Belle-sœur	1	0,3																																																																					
Employé	17	4,6																																																																					
Employée	23	6,3																																																																					
Épouse	72	19,7																																																																					
Femme (Chef)	24	6,6																																																																					
Fille	51	13,9																																																																					
Fils	63	17,2																																																																					
Frère	1	0,3																																																																					
Gendre	1	0,3																																																																					
Homme (Chef)	83	22,7																																																																					
Mère	3	0,8																																																																					
Nièce	3	0,8																																																																					
Pensionnaire (F)	5	1,4																																																																					
Petit fils	3	0,8																																																																					
Petite fille	3	0,8																																																																					
Père	2	0,5																																																																					
Sœur	1	0,3																																																																					

		Caractéristique de l'emploi		
			Nb	% mén
		Divers	0	0,0
		Patron	23	25,2
Patronne	0	0,0		
Professions	76	Profession(s)		Nb
		Aide des postes	1	
		Apprenti bourrelier	1	
		Aubergiste	1	
		Boucher	5	
		Boulangier	6	
		Bourrelier	4	
		Cafetier	2	
		Charcutier	1	
		Charpentier	2	
		Charron	1	
		Chef de district	1	
		Clerc de Notaire	2	
		Coiffeur	1	
		Cordonnier	2	
		Couturière	8	
		Cuisinier	2	
		Cuisinière	2	
		Cultivateur	1	
		Curé	1	
		Docteur en Médecine	1	
		Domestique	30	
		Ébéniste	1	
		Élève	2	
		Employé au chemin de fer	1	
		Employé de bureau	1	
		Entrepreneur	1	
		Épicier	4	
		Épicière	3	
		Étudiant	1	
		Ferblantier	2	
		Forain	1	
		Forgeron	1	
Grainetier	1			
Horloger	2			
Instituteur	2			
Institutrice	3			

	Institutrice adjointe	1
	Jardinier	1
	Journalier	2
	Journalière	1
	Maître d'hôtel	1
	Marchand de bois	1
	Marchande de charbon	1
	Marchande de tissus	2
	Maréchal	3
	Marinier	1
	Ménagère	4
	Menuisier	2
	Modiste	1
	Négociant	5
	Négociante	1
	Ouvrier boucher	1
	Ouvrier bourrelier	1
	Ouvrier ferblantier	3
	Ouvrier maréchal	4
	Ouvrier tailleur	1
	Pâtissier	1
	Pépiniériste	1
	Percepteur	1
	Pharmacien	1
	Plâtrier	1
	Professeur de piano	1
	Propriétaire	3
	Receveur buraliste	1
	Receveuse des Postes	1
	Religieuse	2
	Rentier	6
	Rentière	3
	Sabotier	1
	Sage-femme	1
	Secrétaire de Mairie	1
	Serrurier	2
	Tailleur	1
	Tonnelier	3
	Vicaire	1
	Vigneron	8

		Profession(s)			
			Sexe M	Sexe F	Total
		Nombre	115	63	178
		% / Nb Ind,	65,7	33,0	48,6
Lieux de naissance	84	Lieux de naissance		Nb	
		Aigueperse (63001)		2	
		Ambrault (36003)		1	
		Argenton-sur-Creuse (36006)		1	
		Aschères-le-Marché (45009)		1	
		Assigny (18014)		3	
		Bannay (18020)		6	
		Barlieu (18022)		2	
		Baule (45024)		1	
		Beffes (18025)		2	
		Belleville-sur-Loire (18026)		1	
		Boulleret (18032)		5	
		Bourges (18033)		6	
		Brécy (18035)		2	
		Bué (18039)		6	
		Cassagnes (66042)		1	
		Chapelotte (la) (18051)		1	
		Chasnay (58061)		1	
		Cosne-Cours-sur-Loire (58086)		3	
		Couargues (18074)		1	
		Coulonges-sur-Sarthe (61126)		1	
		Craponne-sur-Arzon (43080)		1	
		Crézancy-en-Sancerre (18079)		1	
		Entrains-sur-Nohain (58109)		1	
		Étréchy (18090)		1	
		Feux (18094)		2	
		Henrichemont (18109)		1	
		Herry (18110)		10	
		Humbligny (18111)		2	
		Inconnu (00000)		1	
		Jars (18117)		12	
		Léré (18125)		2	
		Leuze (02425)		1	
Loyère (la) (71265)		1			
Lugny-Champagne (18132)		1			
Mansle (16206)		1			
Marseilles-lès-Aubigny (18139)		1			



	Mehun-sur-Yèvre (18141)	1
	Menetou-Râtel (18144)	1
	Ménétréol-sous-Sancerre (18146)	5
	Méry-ès-Bois (18149)	1
	Missillac (44098)	1
	Montigny (18151)	2
	Myennes (58187)	1
	Neuilly-en-Sancerre (18162)	2
	Neuvy-Deux-Clochers (18163)	6
	Nice (06088)	1
	Noyer (le) (18168)	4
	Parassy (18176)	1
	Paris (75000)	1
	Paris 10e (75010)	3
	Paris 18e (75018)	2
	Paris 3e (75003)	1
	Reuilly (36171)	1
	Riom (63300)	3
	Rochelle (la) (17300)	1
	Saint-Amand-en-Puisaye (58227)	1
	Saint-Amand-Montrond (18197)	1
	Saint-Bouize (18200)	3
	Saint-Branchs (37211)	1
	Saint-Brisson-sur-Loire (45271)	1
	Saint-Florent-sur-Cher (18207)	2
	Saint-Satur (18233)	182
	Saint-Seine (58268)	1
	Sainte-Gemme-en-Sancerrois (18208)	2
	Sainte-Solange (18235)	1
	Sancerre (18241)	6
	Sancoins (18242)	2
	Santranges (18243)	2
	Savigny-en-Sancerre (18246)	2
	Sens-Beaujeu (18249)	4
	Subligny (18256)	6
	Sury-en-Vaux (18258)	8
	Sury-ès-Bois (18259)	1
	Thaumiers (18261)	1
	Thauvenay (18262)	1
	Tournon-d'Agenais (47312)	1
	Tracy-sur-Loire (58295)	2

		<table border="1"> <tr><td>Vailly-sur-Sauldre (18269)</td><td>3</td></tr> <tr><td>Varennes-sur-Allier (03298)</td><td>2</td></tr> <tr><td>Veaugues (18272)</td><td>2</td></tr> <tr><td>Venizy (89436)</td><td>1</td></tr> <tr><td>Verdigny (18274)</td><td>1</td></tr> <tr><td>Vieure (03312)</td><td>1</td></tr> <tr><td>Vinon (18287)</td><td>1</td></tr> </table>	Vailly-sur-Sauldre (18269)	3	Varennes-sur-Allier (03298)	2	Veaugues (18272)	2	Venizy (89436)	1	Verdigny (18274)	1	Vieure (03312)	1	Vinon (18287)	1																																			
Vailly-sur-Sauldre (18269)	3																																																		
Varennes-sur-Allier (03298)	2																																																		
Veaugues (18272)	2																																																		
Venizy (89436)	1																																																		
Verdigny (18274)	1																																																		
Vieure (03312)	1																																																		
Vinon (18287)	1																																																		
		<table border="1"> <thead> <tr><th colspan="5">Lieu(x) de naissance</th></tr> <tr><th>Nb</th><th>Sexe M</th><th>Sexe F</th><th>Total</th><th>%</th></tr> </thead> <tbody> <tr><td>Saint-Satur</td><td>97</td><td>85</td><td>182</td><td>49,73</td></tr> <tr><td>Cher hors Saint-Satur</td><td>60</td><td>80</td><td>140</td><td>38,25</td></tr> <tr><td>Nièvre</td><td>5</td><td>5</td><td>10</td><td>2,73</td></tr> <tr><td>Paris, région parisienne</td><td>2</td><td>5</td><td>7</td><td>1,91</td></tr> <tr><td>Autres</td><td>11</td><td>16</td><td>27</td><td>7,38</td></tr> <tr><td>Total</td><td>175</td><td>191</td><td>366</td><td>100</td></tr> </tbody> </table>	Lieu(x) de naissance					Nb	Sexe M	Sexe F	Total	%	Saint-Satur	97	85	182	49,73	Cher hors Saint-Satur	60	80	140	38,25	Nièvre	5	5	10	2,73	Paris, région parisienne	2	5	7	1,91	Autres	11	16	27	7,38	Total	175	191	366	100									
Lieu(x) de naissance																																																			
Nb	Sexe M	Sexe F	Total	%																																															
Saint-Satur	97	85	182	49,73																																															
Cher hors Saint-Satur	60	80	140	38,25																																															
Nièvre	5	5	10	2,73																																															
Paris, région parisienne	2	5	7	1,91																																															
Autres	11	16	27	7,38																																															
Total	175	191	366	100																																															
<p><b>Âge</b></p> <p>Écart d'âge max. entre les individus d'un ménage : 71 ans</p>		<table border="1"> <thead> <tr><th>Âge</th><th>Sexe F</th><th>Sexe M</th><th>Sexe F+M</th></tr> </thead> <tbody> <tr><td>Âge Min</td><td>1 an</td><td>1 an</td><td>1 an</td></tr> <tr><td>né(e) en</td><td>1905</td><td>1905</td><td>1905</td></tr> <tr><td>Âge Max</td><td>86 ans</td><td>91 ans</td><td>91 ans</td></tr> <tr><td>né (e) en</td><td>1820</td><td>1815</td><td>1815</td></tr> <tr><td>Âge Moyen</td><td>36,2 ans</td><td>35,4 ans</td><td>35,8 ans</td></tr> <tr><td>Écart Type</td><td>22,5</td><td>23,8</td><td>23,1</td></tr> <tr><td rowspan="2">Nombre d'Individus</td><td>191</td><td>175</td><td>366</td></tr> <tr><td>52,2 %</td><td>47,8 %</td><td>100,0 %</td></tr> <tr><td rowspan="2">Âge &lt; 16 ans</td><td>43</td><td>39</td><td>82</td></tr> <tr><td>22,5 %</td><td>22,3 %</td><td>22,4 %</td></tr> <tr><td rowspan="2">Âge &gt; 55 ans</td><td>47</td><td>43</td><td>90</td></tr> <tr><td>24,6 %</td><td>24,6 %</td><td>24,6 %</td></tr> </tbody> </table>	Âge	Sexe F	Sexe M	Sexe F+M	Âge Min	1 an	1 an	1 an	né(e) en	1905	1905	1905	Âge Max	86 ans	91 ans	91 ans	né (e) en	1820	1815	1815	Âge Moyen	36,2 ans	35,4 ans	35,8 ans	Écart Type	22,5	23,8	23,1	Nombre d'Individus	191	175	366	52,2 %	47,8 %	100,0 %	Âge < 16 ans	43	39	82	22,5 %	22,3 %	22,4 %	Âge > 55 ans	47	43	90	24,6 %	24,6 %	24,6 %
Âge	Sexe F	Sexe M	Sexe F+M																																																
Âge Min	1 an	1 an	1 an																																																
né(e) en	1905	1905	1905																																																
Âge Max	86 ans	91 ans	91 ans																																																
né (e) en	1820	1815	1815																																																
Âge Moyen	36,2 ans	35,4 ans	35,8 ans																																																
Écart Type	22,5	23,8	23,1																																																
Nombre d'Individus	191	175	366																																																
	52,2 %	47,8 %	100,0 %																																																
Âge < 16 ans	43	39	82																																																
	22,5 %	22,3 %	22,4 %																																																
Âge > 55 ans	47	43	90																																																
	24,6 %	24,6 %	24,6 %																																																
<p style="text-align: center;"><b>Âge de la population</b></p> <p style="text-align: center;">Trou à 49 ans ou 1857. trou à 73 ans ou 1833.</p>																																																			

1 <sup>er</sup> Prénoms ( Nb > 1 )	127	Prénoms	Nb
		Marie	64
		Louis	24
		Louise	12
		Eugène	10
		Paul	10
		Jean	9
		Pierre	9
		Henri	7
		Emile	6
		Jeanne	6
		Auguste	5
		Berthe	5
		Camille	5
		Eugénie	5
		François	5
		Gustave	5
		Thérèse	5
		Alphonse	4
		Augustine	4
		Constant	4
		Etienne	4
		Jules	4
		Léon	4
		Maurice	4
		Blanche	3
		Charles	3
		Elise	3
		Fernande	3
		Françoise	3
		Juliette	3
		Marguerite	3
		Marthe	3
Pauline	3		
Raymond	3		
Reine	3		
René	3		
Alexandre	2		
Aline	2		
André	2		

		Andrée	2
		Anne	2
		Armand	2
		Constance	2
		Edouard	2
		Fernand	2
		Georges	2
		Joseph	2
		Julie	2
		Justin	2
		Lucien	2
		Léontine	2
		Madeleine	2
		Marcelle	2
		Mathilde	2
		Rose	2
Patronymes ( Nb > 1 )	181	Patronymes H/F	Nb
		GALOPIN	18
		CANTIN	8
		MOINDROT	8
		RIFFET	8
		DUGENNE	7
		GODON	7
		RAVEAU	7
		RASLE	6
		BOIN	5
		DEBAINE	5
		FRELAT	5
		GUIBLAIN	5
		MILLÉRIOUX	5
		NEVEU	5
		PETIT	5
		BAILLY	4
		BERTHOLIN	4
		CHIGOT	4
		DEGUINGAND	4
DUBOIS	4		
LESIMPLE	4		
LOGNON	4		

	LOISON	4
	MAURICE	4
	MOUILLON	4
	PINARD	4
	RICARD	4
	BEAUVOIS	3
	BIARD	3
	BOURGEOIS	3
	CORNILLE	3
	DESBARRE	3
	FERRAND	3
	GARSONNIN	3
	GROSLIER	3
	HUBERT	3
	LAFILLE	3
	LÉGÉRET	3
	MARTIN	3
	NOLLET	3
	PÉZARD	3
	RANTIEN	3
	RIFFAULT	3
	ROBILLARD	3
	VATAIRE	3
	ARMAND	2
	BARREAU	2
	BIZET	2
	BOUCHARD	2
	BOULAY	2
	BRANGER	2
	DEGUIGAND	2
	DERBIER	2
	DOUCET	2
	DUCLOUX	2
	FOUCHARD	2
	GOUZEAU	2
	GUILLAUMOT	2
	LAGAUTRIÈRE	2
	LÉGER	2
	MARNIER	2
	MINCHIN	2

		MOREL	2
		PERRICHON	2
		PLANCHON	2
		RAIMBAULT	2
		THIBAULT	2
		TROUSSEU	2
		VATAN	2
Patronymes à la naissance des femmes mariées : ( Nb > 1 )	9	Tous différents,	
Recherche des 366 habitants de 1906 dans les autres recensements			
Recensement de 1876		Nb	%
Bourg ( Bourg le )		72	83,7
Fontenay ( Village de )		4	4,7
Saint Thibault ( Village de )		10	11,6
Total		86	100,0
Pourcentage des présents de 1906 dans le recensement de 1876			23,5
Recensement de 1891		Nb	%
Bourg ( Bourg le )		133	93,0
Fontenay ( Village de )		6	4,2
Saint Thibault ( Village de )		4	2,8
Total		143	100,0
Pourcentage des présents de 1906 dans le recensement de 1891			39,1
Recensement de 1901		Nb	%
Basse des Moulins ( Rue )		1	0,4
Commerce ( Rue du )		202	87,4
Grande Fontaine à Fontenay ( Rue de la )		5	2,2
Grande Rue à Saint Satur ( Rue )		11	4,8
Hôpital ( Rue de l' )		1	0,4
Ponts à Saint Thibault ( Rue des )		2	0,9
Porte de Sancerre ( Rue )		3	1,3
Puits Taupin ( Rue du )		3	1,3
Ronde ( Rue de la )		3	1,3
Total		231	100,0
Pourcentage des présents de 1906 dans le recensement de 1901			63,1

Recensement de 1906	Nb	%
Habitants présents dans d'autres recensements	292	79,8
Habitants non présents dans d'autres recensements	74	20,2

Recensement de 1911	Nb	%
Chappes ( Rue de )	3	1,4
Commerce ( Rue du )	198	89,6
Folie ( Rue de la )	3	1,4
Grande Rue à Saint Satur ( Rue )	2	0,9
Hôpital ( Rue de l' )	2	0,9
Paul Cannier ( Rue )	4	1,8
Petit Méniiau à Fontenay ( Rue du )	1	0,5
Ponts à Saint Thibault ( Rue des )	3	1,4
Porte de Sancerre ( Rue )	2	0,9
Puits Taupin ( Rue du )	1	0,5
Quai de la Loire à Saint Thibault ( Rue )	2	0,9
Total	221	100,0
Pourcentage des présents de 1906 dans le recensement de 1911		60,4

Recensement de 1921	Nb	%
Basse des Moulins ( Rue )	3	2,2
Chappes ( Rue de )	6	4,4
Commerce ( Rue du )	97	71,3
Folie ( Rue de la )	2	1,5
Fontenay à Fontenay ( Rue de )	3	2,2
Grande Rue à Saint Satur ( Rue )	12	8,8
Grande Rue à Saint Thibault ( Rue )	3	2,2
Hôpital ( Rue de l' )	2	1,5
Paul Cannier ( Rue )	3	2,2
Petit Méniiau à Fontenay ( Rue du )	1	0,7
Pont de Pierre ( Rue du )	1	0,7
Porte de Sancerre ( Rue )	3	2,2
Total	136	100,0
Pourcentage des présents de 1906 dans le recensement de 1921		37,7

Recensement de 1926	Nb	%
Basse des Moulins ( Rue )	2	1,9
Claude Simon Durand ( Rue )	1	1,0
Commerce ( Rue du )	74	71,2
Crèle à Fontenay ( Rue de la )	1	1,0
Fontenay à Fontenay ( Rue de )	3	2,9
Grande Rue à Saint Satur ( Rue )	5	4,8
Hôpital ( Rue de l' )	2	1,9
Paul Cannier ( Rue )	2	1,9
Petit Méniat à Fontenay ( Rue du )	1	1,0
Ponts à Saint Thibault ( Rue des )	2	1,9
Porte de Sancerre ( Rue )	5	4,8
Près de Chappes ( Rue du )	3	2,9
Quai de la Loire à Saint Thibault ( Rue )	1	1,0
Quai du canal à Saint Thibault ( Rue )	1	1,0
Serveau Quillier à Saint Thibault ( Rue )	1	1,0
Total	104	100,0
Pourcentage des présents de 1906 dans le recensement de 1926		28,4

Recensement de 1931	Nb	%
Bannay ( Route de )	2	2,5
Basse des Moulins ( Rue )	1	1,3
Claude Simon Durand ( Rue )	1	1,3
Commerce ( Rue du )	48	60,8
Folie ( Rue de la )	1	1,3
Fontenay à Fontenay ( Rue de )	4	5,1
Grande Rue à Saint Satur ( Rue )	5	6,3
Hôpital ( Rue de l' )	1	1,3
Paul Cannier ( Rue )	1	1,3
Petit Méniat à Fontenay ( Rue du )	1	1,3
Ponts à Saint Thibault ( Rue des )	4	5,1
Porte de Sancerre ( Rue )	6	7,6
Près de Chappes ( Rue du )	3	3,8
Serveau Quillier à Saint Thibault ( Rue )	1	1,3
Total	79	100,0
Pourcentage des présents de 1906 dans le recensement de 1931		21,6



Recensement de 1936	Nb	%
Bannay ( Route de )	2	3,1
Basse des Moulins ( Rue )	2	3,1
Chappes ( Rue de )	2	3,1
Claude Simon Durand ( Rue )	1	1,6
Commerce ( Rue du )	36	56,3
Folie ( Rue de la )	1	1,6
Fontenay à Fontenay ( Rue de )	2	3,1
Grande Fontaine à Fontenay ( Rue de la )	1	1,6
Grande Rue à Saint Satur ( Rue )	7	10,9
Paul Cannier ( Rue )	1	1,6
Petit Méniau à Fontenay ( Rue du )	1	1,6
Ponts à Saint Thibault ( Rue des )	5	7,8
Porte de Sancerre ( Rue )	1	1,6
Près de Chappes ( Rue du )	2	3,1
Total	64	100,0
Pourcentage des présents de 1906 dans le recensement de 1936		17,5

Recensement de 1946	Nb	%
Bannay ( Route de )	3	7,5
Blanchisseuses à Fontenay ( Rue des )	1	2,5
Commerce ( Rue du )	26	65,0
Grande Fontaine à Fontenay ( Rue de la )	1	2,5
Grande Rue à Saint Satur ( Rue )	6	15,0
Ponts à Saint Thibault ( Rue des )	1	2,5
Porte de Sancerre ( Rue )	1	2,5
Près de Chappes ( Rue du )	1	2,5
Total	40	100,0
Pourcentage des présents de 1906 dans le recensement de 1946		10,9

#### Observations :

Un individu Marnier Léontine 14 ans (F189208.18233.MRL) est présente chez ses parents Porte de Sancerre ménage N°196 et aussi comme employée rue du Commerce dans le ménage N°99 Galopin Eugène Théodore, boucher.

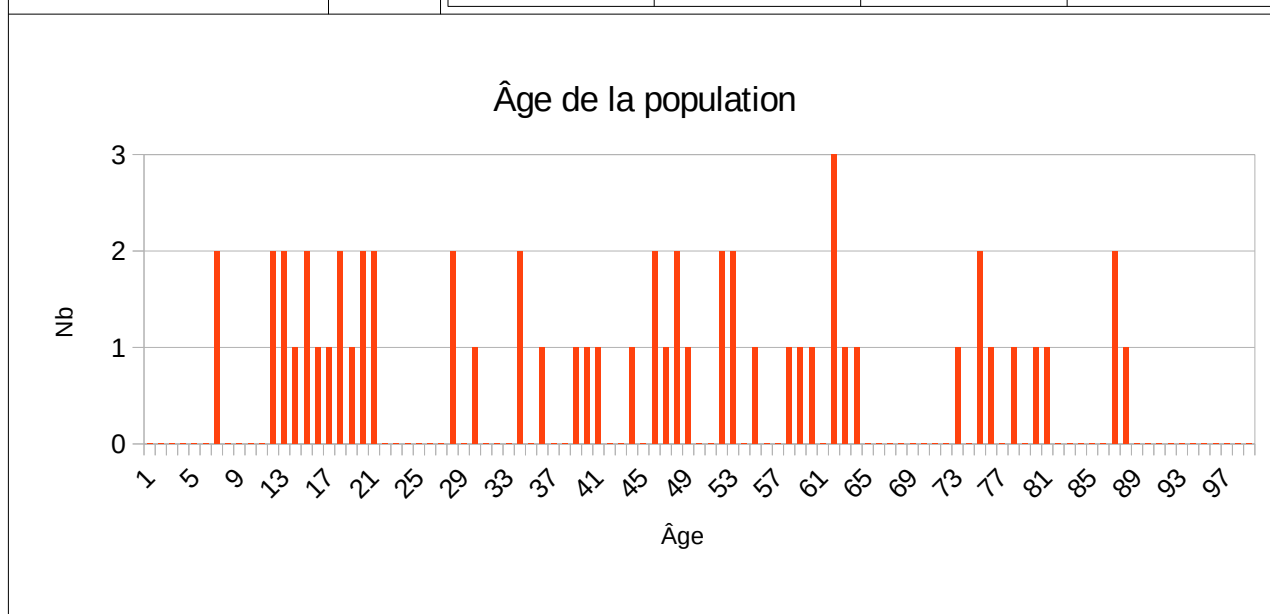
# Crèle à Fontenay ( Rue de la )

Désignation	Nombre	Recensement 1906 (ST07) Saint-Satur				
Folio	3	N°57 au N°59,				
Nb de maisons occupées	20	N°412 au N°431,				
		Nombre de ménages par maison		Nb	%	
		1 ménage par maison		19	95,0	
		2 ménages par maison		1	5,0	
Nb de ménages	21	N°536 au N°556, mén : Ménage, ind. : Individu				
		Nb de personnes par ménage		Nb	% mén	% ind
		1 personne		4	19,0	7,0
		2 personnes		10	47,6	35,1
		3 personnes		0	0,0	0,0
		4 personnes		3	14,3	21,1
		5 personnes		3	14,3	26,3
		6 personnes		1	4,8	10,5
		Nb de générations par ménage		Nb	% mén	
		1 génération : époux		12	57,1	
		2 génér. : époux, enfants		6	28,6	
		2 génér. : époux, parents		1	4,8	
		2 génér. : époux, petit-enfants		0	0,0	
		3 génér. : époux, parents, enfants		1	4,8	
		3 génér. : époux, enfants, petit-enfants		1	4,8	
		4 génér. : époux, parents, enfants, petits-enfants		0	0,0	
Nb de ménages		Nb	% mén			
- ayant des employés		0	0,0			
- ayant des pensionnaires		0	0,0			
- Folio N°58, maison N°421, ménage N°545, une femme seule avec deux filles de 19 ans et 17 ans, et deux fils de 14 ans et 11 ans.						
	Homme (Chef) et Épouse	Homme (Chef) sans Épouse	Femme (Chef) ou Veuve			
Nb	12	1	8			
%	57,1	4,8	38,1			
avec enfant(s) < 18 ans		0	1			

		<table border="1"> <thead> <tr> <th colspan="2">Couple non marié</th> <th>Nb</th> </tr> </thead> <tbody> <tr> <td>Homme et femme</td> <td></td> <td>0</td> </tr> <tr> <td>Deux femmes</td> <td></td> <td>0</td> </tr> <tr> <td>Deux hommes</td> <td></td> <td>0</td> </tr> </tbody> </table>	Couple non marié		Nb	Homme et femme		0	Deux femmes		0	Deux hommes		0																																																	
Couple non marié		Nb																																																													
Homme et femme		0																																																													
Deux femmes		0																																																													
Deux hommes		0																																																													
Nb d'individus	57	N°1698 au N°1754, tous français																																																													
Types d'individus	8	<table border="1"> <thead> <tr> <th colspan="3">Répartition des types d'individus</th> <th>Nb</th> <th>% ind</th> </tr> </thead> <tbody> <tr> <td>Épouse</td> <td></td> <td></td> <td>12</td> <td>21,1</td> </tr> <tr> <td>Femme (Chef)</td> <td></td> <td></td> <td>8</td> <td>14,0</td> </tr> <tr> <td>Fille</td> <td></td> <td></td> <td>12</td> <td>21,1</td> </tr> <tr> <td>Fils</td> <td></td> <td></td> <td>8</td> <td>14,0</td> </tr> <tr> <td>Frère</td> <td></td> <td></td> <td>1</td> <td>1,8</td> </tr> <tr> <td>Homme (Chef)</td> <td></td> <td></td> <td>13</td> <td>22,8</td> </tr> <tr> <td>Mère</td> <td></td> <td></td> <td>2</td> <td>3,5</td> </tr> <tr> <td>Petite fille</td> <td></td> <td></td> <td>1</td> <td>1,8</td> </tr> </tbody> </table> <table border="1"> <thead> <tr> <th colspan="2">Caractéristique de l'emploi</th> <th>Nb</th> <th>% mén</th> </tr> </thead> <tbody> <tr> <td>Divers</td> <td></td> <td>0</td> <td>0,0</td> </tr> <tr> <td>Patron</td> <td></td> <td>0</td> <td>0,0</td> </tr> <tr> <td>Patronne</td> <td></td> <td>0</td> <td>0,0</td> </tr> </tbody> </table>	Répartition des types d'individus			Nb	% ind	Épouse			12	21,1	Femme (Chef)			8	14,0	Fille			12	21,1	Fils			8	14,0	Frère			1	1,8	Homme (Chef)			13	22,8	Mère			2	3,5	Petite fille			1	1,8	Caractéristique de l'emploi		Nb	% mén	Divers		0	0,0	Patron		0	0,0	Patronne		0	0,0
Répartition des types d'individus			Nb	% ind																																																											
Épouse			12	21,1																																																											
Femme (Chef)			8	14,0																																																											
Fille			12	21,1																																																											
Fils			8	14,0																																																											
Frère			1	1,8																																																											
Homme (Chef)			13	22,8																																																											
Mère			2	3,5																																																											
Petite fille			1	1,8																																																											
Caractéristique de l'emploi		Nb	% mén																																																												
Divers		0	0,0																																																												
Patron		0	0,0																																																												
Patronne		0	0,0																																																												
Professions	10	<table border="1"> <thead> <tr> <th colspan="2">Profession(s)</th> <th>Nb</th> </tr> </thead> <tbody> <tr> <td>Blanchisseuse</td> <td></td> <td>5</td> </tr> <tr> <td>Cantonnier</td> <td></td> <td>1</td> </tr> <tr> <td>Couturière</td> <td></td> <td>5</td> </tr> <tr> <td>Imprimeur</td> <td></td> <td>1</td> </tr> <tr> <td>Institutrice</td> <td></td> <td>1</td> </tr> <tr> <td>Journalière</td> <td></td> <td>2</td> </tr> <tr> <td>Lingère</td> <td></td> <td>1</td> </tr> <tr> <td>Rentière</td> <td></td> <td>1</td> </tr> <tr> <td>Roulier</td> <td></td> <td>1</td> </tr> <tr> <td>Vigneron</td> <td></td> <td>14</td> </tr> </tbody> </table> <table border="1"> <thead> <tr> <th colspan="4">Profession(s)</th> </tr> <tr> <th></th> <th>Sexe M</th> <th>Sexe F</th> <th>Total</th> </tr> </thead> <tbody> <tr> <td>Nombre</td> <td>17</td> <td>15</td> <td>32</td> </tr> <tr> <td>% / Nb Ind,</td> <td>72,3</td> <td>42,9</td> <td>56,1</td> </tr> </tbody> </table>	Profession(s)		Nb	Blanchisseuse		5	Cantonnier		1	Couturière		5	Imprimeur		1	Institutrice		1	Journalière		2	Lingère		1	Rentière		1	Roulier		1	Vigneron		14	Profession(s)					Sexe M	Sexe F	Total	Nombre	17	15	32	% / Nb Ind,	72,3	42,9	56,1												
Profession(s)		Nb																																																													
Blanchisseuse		5																																																													
Cantonnier		1																																																													
Couturière		5																																																													
Imprimeur		1																																																													
Institutrice		1																																																													
Journalière		2																																																													
Lingère		1																																																													
Rentière		1																																																													
Roulier		1																																																													
Vigneron		14																																																													
Profession(s)																																																															
	Sexe M	Sexe F	Total																																																												
Nombre	17	15	32																																																												
% / Nb Ind,	72,3	42,9	56,1																																																												
Lieux de naissance	10	<table border="1"> <thead> <tr> <th colspan="2">Lieux de naissance</th> <th>Nb</th> </tr> </thead> <tbody> <tr> <td>Bannay (18020)</td> <td></td> <td>3</td> </tr> <tr> <td>Gardefort (18098)</td> <td></td> <td>1</td> </tr> <tr> <td>Neuilly-en-Sancerre (18162)</td> <td></td> <td>1</td> </tr> <tr> <td>Pierrefitte-ès-Bois (45251)</td> <td></td> <td>1</td> </tr> <tr> <td>Saint-Satur (18233)</td> <td></td> <td>43</td> </tr> </tbody> </table>	Lieux de naissance		Nb	Bannay (18020)		3	Gardefort (18098)		1	Neuilly-en-Sancerre (18162)		1	Pierrefitte-ès-Bois (45251)		1	Saint-Satur (18233)		43																																											
Lieux de naissance		Nb																																																													
Bannay (18020)		3																																																													
Gardefort (18098)		1																																																													
Neuilly-en-Sancerre (18162)		1																																																													
Pierrefitte-ès-Bois (45251)		1																																																													
Saint-Satur (18233)		43																																																													

		Sancerre (18241)	1		
		Sury-en-Vaux (18258)	2		
		Varzy (58304)	1		
		Veaugues (18272)	3		
		Verdigny (18274)	1		
Lieu(x) de naissance					
	Nb	Sexe M	Sexe F	Total	%
	Saint-Satur	17	26	43	75,4
	Cher hors Saint-Satur	4	8	12	21,1
	Nièvre	0	1	1	1,8
	Paris, région parisienne	0	0	0	0,0
	Autres	1	0	1	1,8
	<b>Total</b>	<b>22</b>	<b>35</b>	<b>57</b>	<b>100,0</b>

<b>Âge</b>  Écart d'âge max. entre les individus d'un ménage : 65 ans	Âge	Sexe F	Sexe M	Sexe F+M
	Âge Min	11 ans	6 ans	6 ans
	né(e) en	1895	1900	1900
	Âge Max	87 ans	79 ans	87 ans
	né (e) en	1819	1827	1819
	Âge Moyen	43,9 ans	39,9 ans	42,4
	Écart Type	25,2	22,2	24,0
	Nombre d'Individus	35	22	57
		61,4 %	38,6 %	100,0 %
	Âge < 16 ans	5	5	10
14,3 %		22,7 %	17,6 %	
Âge > 55 ans	12	6	18	
	34,3 %	27,3 %	31,6 %	



1 <sup>er</sup> Prénoms ( Nb > 1 )	35	Prénoms	
		Marie	12
		Louis	4
		Auguste	2
		Joseph	2
		Paul	2
		Paulin	2
		Pauline	2
		Pierre	2
		Thérèse	2
		Victorine	2
		Patronymes ( Nb > 1 )	26
BOULAY	8		
AGOGUÉ	7		
BERTHEAU	4		
CANTIN	4		
FOUCHARD	3		
LAURENT	3		
NEVEU	3		
TURPIN	3		
BAILLY	2		
GIRAULT	2		
GRESSIN	2		
LAPORTE	2		
Patronymes à la naissance des femmes mariées : ( Nb > 1 )	1	Un patronyme, une seule fois	
Recherche des 57 habitants de 1906 dans les autres recensements			
Recensement de 1876		Nb	%
Bourg ( Bourg le )		2	6,1
Fontenay ( Village de )		31	93,9
Total		33	100,0
Pourcentage des présents de 1906 dans le recensement de 1876			57,9

Recensement de 1891	Nb	%
Fontenay ( Village de )	43	100,0
Total	43	100,0
Pourcentage des présents de 1906 dans le recensement de 1891		75,4

Recensement de 1901	Nb	%
Blanchisseuses à Fontenay ( Rue des )	2	3,9
Crèle à Fontenay ( Rue de la )	46	90,2
Grande Fontaine à Fontenay ( Rue de la )	2	3,9
Moulin à Fontenay ( Rue du )	1	2,0
Total	51	100,0
Pourcentage des présents de 1906 dans le recensement de 1901		89,5

Recensement de 1906	Nb	%
Habitants présents dans d'autres recensements	53	93,0
Habitants non présents dans d'autres recensements	4	7,0

Recensement de 1911	Nb	%
Blanchisseuses à Fontenay ( Rue des )	2	5,4
Crèle à Fontenay ( Rue de la )	30	81,1
Grande Fontaine à Fontenay ( Place de la )	2	5,4
Grande Fontaine à Fontenay ( Rue de la )	2	5,4
Petit Méniou à Fontenay ( Rue du )	1	2,7
Total	37	100,0
Pourcentage des présents de 1906 dans le recensement de 1911		64,9

Recensement de 1921	Nb	%
Blanchisseuses à Fontenay ( Rue des )	2	8,7
Crèle à Fontenay ( Rue de la )	18	78,3
Fontenay à Fontenay ( Rue de )	2	8,7
Petit Méniou à Fontenay ( Rue du )	1	4,3
Total	23	100,0
Pourcentage des présents de 1906 dans le recensement de 1921		40,4

Recensement de 1926	Nb	%
Blanchisseuses à Fontenay ( Rue des )	1	5,3
Crèle à Fontenay ( Rue de la )	10	52,6
Grande Fontaine à Fontenay ( Rue de la )	1	5,3
Moulin à Fontenay ( Rue du )	2	10,5
Petit Méniou à Fontenay ( Rue du )	3	15,8
Roc à Fontenay ( Rue du )	2	10,5
Total	19	100,0
Pourcentage des présents de 1906 dans le recensement de 1926		33,3

Recensement de 1931	Nb	%
Blanchisseuses à Fontenay ( Rue des )	2	13,3
Crèle à Fontenay ( Rue de la )	8	53,3
Moulin à Fontenay ( Rue du )	2	13,3
Petit Méniou à Fontenay ( Rue du )	1	6,7
Roc à Fontenay ( Rue du )	2	13,3
Total	15	100,0
Pourcentage des présents de 1906 dans le recensement de 1931		26,3

Recensement de 1936	Nb	%
Blanchisseuses à Fontenay ( Rue des )	1	9,1
Crèle à Fontenay ( Rue de la )	6	54,5
Moulin à Fontenay ( Rue du )	1	9,1
Petit Méniou à Fontenay ( Rue du )	1	9,1
Roc à Fontenay ( Rue du )	2	18,2
Total	11	100,0
Pourcentage des présents de 1906 dans le recensement de 1936		19,3

Recensement de 1946	Nb	%
Blanchisseuses à Fontenay ( Rue des )	3	42,9
Crèle à Fontenay ( Rue de la )	1	14,3
Moulin à Fontenay ( Rue du )	1	14,3
Roc à Fontenay ( Rue du )	2	28,6
Total	7	100,0
Pourcentage des présents de 1906 dans le recensement de 1946		12,3

Observations :

# Crot Boucan ( Lieu-dit le )

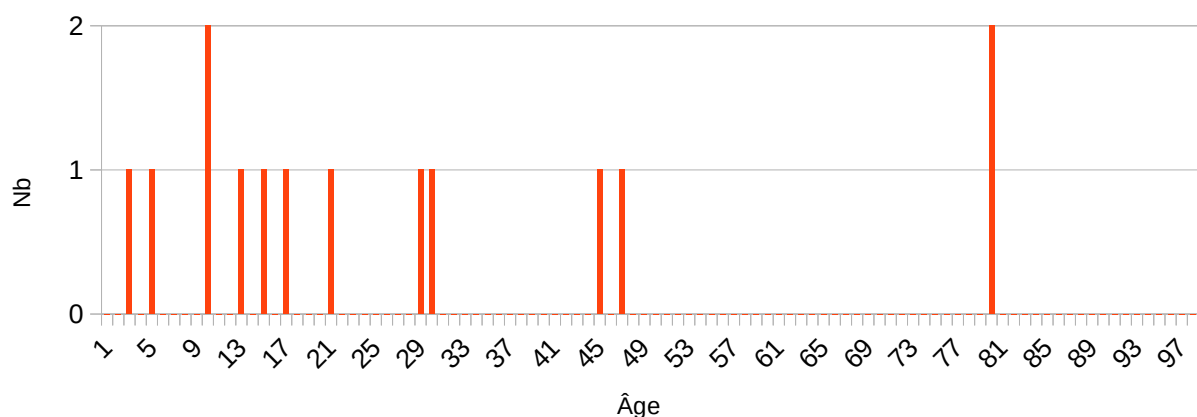
Désignation	Nombre	Recensement 1906 (ST08) Saint-Satur				
Folio	1	N°62,				
Nb de maisons occupées	2	N°462 au N°463,				
		Nombre de ménages par maison		Nb	%	
		1 ménage par maison		2	100,0	
		2 ménages par maison		0	0,0	
Nb de ménages	2	N°590 au N°591, mén : Ménage, ind. : Individu				
		Nb de personnes par ménage		Nb	% mén	% ind
		1 personne		0	0,0	0,0
		2 personnes		0	0,0	0,0
		3 personnes		0	0,0	0,0
		4 personnes		0	0,0	0,0
		5 personnes		1	50,0	35,7
		6 personnes		0	0,0	0,0
		9 personnes		1	50,0	64,3
		Nb de générations par ménage		Nb	% mén	
		1 génération : époux		0	0,0	
		2 génér. : époux, enfants		0	0,0	
		2 génér. : époux, parents		0	0,0	
		2 génér. : époux, petit-enfants		0	0,0	
		3 génér. : époux, parents, enfants		2	100,0	
		3 génér. : époux, enfants, petit-enfants		0	0,0	
		4 génér. : époux, parents, enfants, petits-enfants		0	0,0	
		Nb de ménages		Nb	% mén	
		- ayant des employés		0	0,0	
		- ayant des pensionnaires		0	0,0	
			Homme (Chef) et Épouse	Homme (Chef) sans Épouse	Femme (Chef) ou Veuve	
		Nb	2	0	0	
		%	100,0	0,0	0,0	
avec enfant(s) < 18 ans		0	0			
Couple non marié		Nb				
Homme et femme		0				
Deux femmes		0				
Deux hommes		0				



Nb d'individus	14	N°1842 au N°1855, tous français				
Types d'individus	6	Répartition des types d'individus		Nb	% ind	
		Belle-mère		1	7,1	
		Épouse		2	14,3	
		Fille		3	21,4	
		Fils		5	35,7	
		Homme (Chef)		2	14,3	
		Père		1	7,1	
		Caractéristique de l'emploi		Nb	% mén	
		Divers		0	0,0	
		Patron		0	0,0	
Patronne		0	0,0			
Professions	3	Profession(s)		Nb		
		Cuisinier		1		
		Garde particulier		1		
		Poseur de voie		1		
		Profession(s)				
			Sexe M	Sexe F	Total	
		Nombre	3	0	3	
% / Nb Ind,	37,5	0	21,4			
Lieux de naissance	10	Lieux de naissance		Nb		
		Bannay (18020)		1		
		Chambon (18046)		1		
		Entrains-sur-Nohain (58109)		2		
		Guerche-sur-l'Aube (18108)		1		
		Ineuil (18114)		1		
		Luzy (58149)		1		
		Pouilly-sur-Loire (58215)		4		
		Saint-Satur (18233)		1		
		Thaumiers (18261)		1		
		Vallenay (18270)		1		
		Lieu(x) de naissance				
		Nb	Sexe M	Sexe F	Total	%
		Saint-Satur	1	0	1	7,1
		Cher hors Saint-Satur	1	5	6	42,9
		Nièvre	6	1	7	50,0
		Paris, région parisienne	0	0	0	0,0
Autres	0	0	0	0,0		
Total	8	6	14	100,0		

Âge	Écart d'âge max. entre les individus d'un ménage : 77 ans	Âge	Sexe F	Sexe M	Sexe F+M
		Âge Min	4 ans	2 ans	2 ans
né(e) en	1902	1904	1904		
Âge Max	79 ans	79 ans	79 ans		
né (e) en	1827	1827	1827		
Âge Moyen	30,5 ans	26,0 ans	27,9 ans		
Écart Type	28,2	25,0	25,4		
Nombre d'Individus	6	8	14		
	42,9 %	57,1 %	100,0 %		
Âge < 16 ans	2	4	6		
	33,3 %	50,0 %	42,9		
Âge > 55 ans	1	1	2		
	16,7 %	12,5 %	14,3 %		

Âge de la population



1 <sup>er</sup> Prénoms ( Nb > 1 )	13	Prénoms	Nb
		Jules	2
Patronymes ( Nb > 1 )	5	Patronymes H/F	Nb
		BARDOT	8
		CHEVALIER	3
Patronymes à la naissance des femmes mariées : ( Nb > 1 )	0	Aucun patronyme	

### Recherche des 14 habitants de 1906 dans les autres recensements

Recensement de 1876	Nb	%
Total	0	0,0
Pourcentage des présents de 1906 dans le recensement de 1876		0,0

Recensement de 1891	Nb	%
Crot Boucan ( Lieu-dit le )	1	100,0
Total	1	100,0
Pourcentage des présents de 1906 dans le recensement de 1891		7,1

Recensement de 1901	Nb	%
Crot Boucan ( Lieu-dit le )	1	100,0
Total	1	100,0
Pourcentage des présents de 1906 dans le recensement de 1901		7,1

Recensement de 1906	Nb	%
Habitants présents dans d'autres recensements	6	42,9
Habitants non présents dans d'autres recensements	8	57,1

Recensement de 1911	Nb	%
Crot Boucan ( Lieu-dit le )	6	100,0
Total	6	100,0
Pourcentage des présents de 1906 dans le recensement de 1911		42,9

Recensement de 1921	Nb	%
Crot Boucan ( Lieu-dit le )	1	100,0
Total	1	100,0
Pourcentage des présents de 1906 dans le recensement de 1921		7,1

Recensement de 1926	Nb	%
Crot Boucan ( Lieu-dit le )	1	100,0
Total	1	100,0
Pourcentage des présents de 1906 dans le recensement de 1926		7,1

Recensement de 1931	Nb	%
Crot Boucan ( Lieu-dit le )	1	100,0
Total	1	100,0
Pourcentage des présents de 1906 dans le recensement de 1931		7,1

Recensement de 1936	Nb	%
Crot Boucan ( Lieu-dit le )	1	100,0
Total	1	100,0
Pourcentage des présents de 1906 dans le recensement de 1936		7,1

Recensement de 1946	Nb	%
Crot Boucan ( Lieu-dit le )	1	100,0
Total	1	100,0
Pourcentage des présents de 1906 dans le recensement de 1946		7,1

Observations :

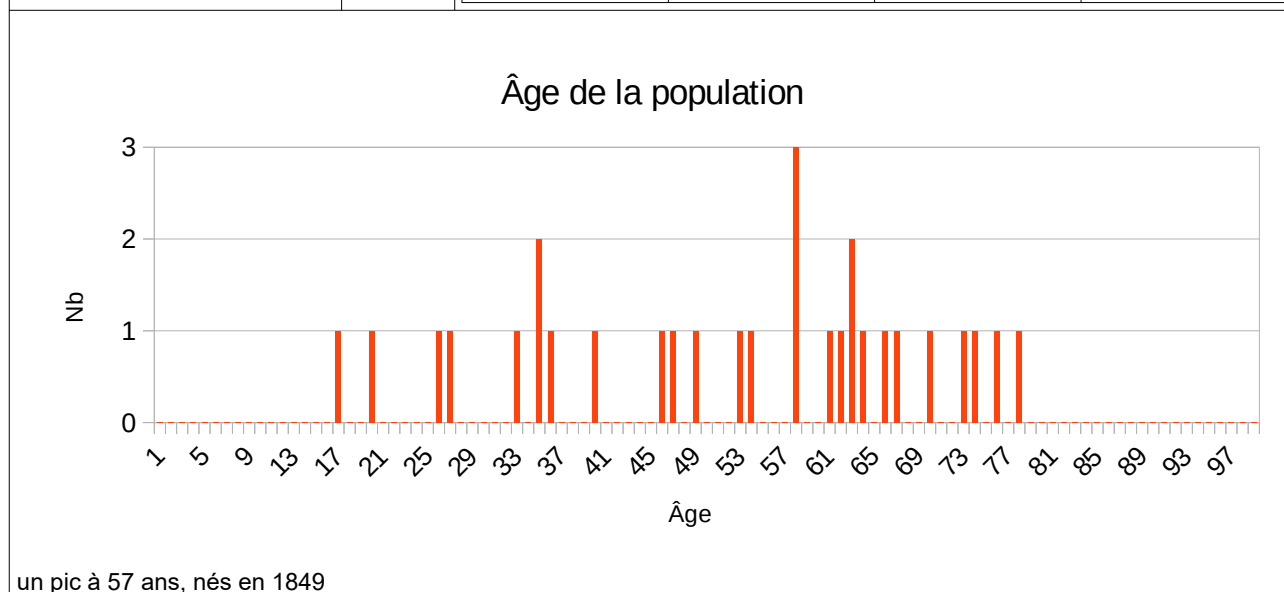
# Folie ( Rue de la )

Désignation	Nombre	Recensement 1906 (ST10) Saint-Satur				
Folio	2	N°20 au N°21,				
Nb de maisons occupées	10	N°135 au N°144,				
		Nombre de ménages par maison		Nb	%	
		1 ménage par maison		8	80,0	
		2 ménages par maison		2	20,0	
Nb de ménages	12	N°180 au N°191, mén : Ménage, ind. : Individu				
		Nb de personnes par ménage		Nb	% mén	% ind
		1 personne		3	25,0	10,3
		2 personnes		2	16,7	13,8
		3 personnes		6	50,0	62,1
		4 personnes		1	8,3	13,8
		Nb de générations par ménage		Nb	% mén	
		1 génération : époux		7	58,3	
		2 généré. : époux, enfants		5	41,7	
		2 généré. : époux, parents		0	0,0	
		2 généré. : époux, petit-enfants		0	0,0	
		3 généré. : époux, parents, enfants		0	0,0	
		3 généré. : époux, enfants, petit-enfants		0	0,0	
		4 généré. : époux, parents, enfants, petits-enfants		0	0,0	
		Nb de ménages		Nb	% mén	
		- ayant des employés		1	8,3	
		- ayant des pensionnaires		1	8,3	
		Homme (Chef) et Épouse	Homme (Chef) sans Épouse	Femme (Chef) ou Veuve		
		Nb	7	0	5	
		%	58,3	0,0	41,7	
		avec enfant(s) < 18 ans		0	0	
		Couple non marié		Nb		
		Homme et femme		0		
		Deux femmes		0		
		Deux hommes		0		
Nb d'individus	29	N°596 au N°624, tous français				

Types d'individus	8	Répartition des types d'individus		Nb	% ind
		Employé		1	3,4
		Employée		2	6,9
		Épouse		7	24,1
		Femme (Chef)		5	17,2
		Fille		3	10,3
		Fils		3	10,3
		Homme (Chef)		7	24,1
		Pensionnaire (F)		1	3,4
		Caractéristique de l'emploi		Nb	% mén
Divers		0	0,0		
Patron		0	0,0		
Patronne		0	0,0		
Professions	8	Profession(s)		Nb	
		Couturière		3	
		Domestique		3	
		Lingère		2	
		Vigneron		9	
		Profession(s)			
			Sexe M	Sexe F	Total
Nombre	10	7	17		
% / Nb Ind,	90,9	41,2	65,5		
Lieux de naissance	9	Lieux de naissance		Nb	
		Chigy (89107)		1	
		Cosne-Cours-sur-Loire (58086)		1	
		Groises (18104)		1	
		Paris 10e (75010)		1	
		Paris 8e (75008)		1	
		Saint-Satur (18233)		21	
		Sancerre (18241)		1	
		Sury-en-Vaux (18258)		1	
		Vierzon (18279)		1	

Lieu(x) de naissance				
Nb	Sexe M	Sexe F	Total	%
Saint-Satur	10	11	21	72,4
Cher hors Saint-Satur	1	3	4	13,8
Nièvre	0	1	1	3,4
Paris, région parisienne	0	2	2	6,9
Autres	0	1	1	3,4
<b>Total</b>	<b>11</b>	<b>18</b>	<b>29</b>	<b>100,0</b>

Âge	Âge	Sexe F	Sexe M	Sexe F+M
	Âge Min	16 ans	25 ans	16 ans
né(e) en	1890	1881	1890	
Âge Max	75 ans	77 ans	77 ans	
né (e) en	1831	1829	1829	
Âge Moyen	50,3 ans	52,3 ans	51,0	
Écart Type	18,1	17,2	17,5	
Nombre d'Individus	18	11	29	
	62,1 %	37,9 %	100,0 %	
Âge < 16 ans	0	0	0	
	0,0 %	0,0 %	0,0 %	
Âge > 55 ans	9	6	15	
	50,0 %	54,5 %	51,7 %	



1 <sup>er</sup> Prénoms (Nb > 1)	18	Prénoms	Nb
		Marie	7
Etienne	3		
Pauline	3		
Paul	2		

Patronymes ( Nb > 1 )	17	Patronymes H/F	Nb
		BAILLY	5
		BOUCHARD	4
		DERBIER	3
		CANTIN	2
		FOUCHARD	2
		VALLET	2
Patronymes à la naissance des femmes mariées : ( Nb > 1 )	1	Un patronyme une seule fois,	
Recherche des 29 habitants de 1906 dans les autres recensements			
Recensement de 1876		Nb	%
Bourg ( Bourg le )		18	94,7
Saint Thibault ( Village de )		1	5,3
Total		19	100,0
Pourcentage des présents de 1906 dans le recensement de 1876			65,5
Recensement de 1891		Nb	%
Bourg ( Bourg le )		21	100,0
Total		21	100,0
Pourcentage des présents de 1906 dans le recensement de 1891			72,4
Recensement de 1901		Nb	%
Folie ( Rue de la )		12	52,2
Grande Rue à Saint Satur ( Rue )		2	8,7
Puits Taupin ( Rue du )		9	39,1
Total		23	100,0
Pourcentage des présents de 1906 dans le recensement de 1901			79,3
Recensement de 1906		Nb	%
Habitants présents dans d'autres recensements		27	93,1
Habitants non présents dans d'autres recensements		2	6,9



Recensement de 1911	Nb	%
Chappes ( Rue de )	1	4,3
Commerce ( Rue du )	1	4,3
Folie ( Rue de la )	12	52,2
Grande Rue à Saint Satur ( Rue )	1	4,3
Porte de Sancerre ( Rue )	3	13,0
Puits Taupin ( Rue du )	5	21,7
Total	23	100,0
Pourcentage des présents de 1906 dans le recensement de 1911		79,3

Recensement de 1921	Nb	%
Chappes ( Rue de )	1	9,1
Commerce ( Rue du )	1	9,1
Folie ( Rue de la )	4	36,4
Pont de Pierre ( Rue du )	3	27,3
Puits Taupin ( Rue du )	2	18,2
Total	11	100,0
Pourcentage des présents de 1906 dans le recensement de 1921		39,9

Recensement de 1926	Nb	%
Basse des Moulins ( Rue )	2	20,0
Commerce ( Rue du )	1	10,0
Folie ( Rue de la )	4	40,0
Porte de Sancerre ( Rue )	1	10,0
Puits Taupin ( Rue du )	2	20,0
Total	10	100,0
Pourcentage des présents de 1906 dans le recensement de 1926		34,5

Recensement de 1931	Nb	%
Chappes ( Rue de )	1	12,5
Folie ( Rue de la )	3	37,5
Porte de Sancerre ( Rue )	1	12,5
Puits Taupin ( Rue du )	1	12,5
Total	8	100,0
Pourcentage des présents de 1906 dans le recensement de 1931		27,6

Recensement de 1936	Nb	%
Chappes ( Rue de )	1	20,0
Folie ( Rue de la )	1	20,0
Puits Taupin ( Rue du )	1	20,0
Total	5	100,0
Pourcentage des présents de 1906 dans le recensement de 1936		17,2

Recensement de 1946	Nb	%
Chappes ( Rue de )	1	100,0
Total	1	100,0
Pourcentage des présents de 1906 dans le recensement de 1946		3,4

Observations :

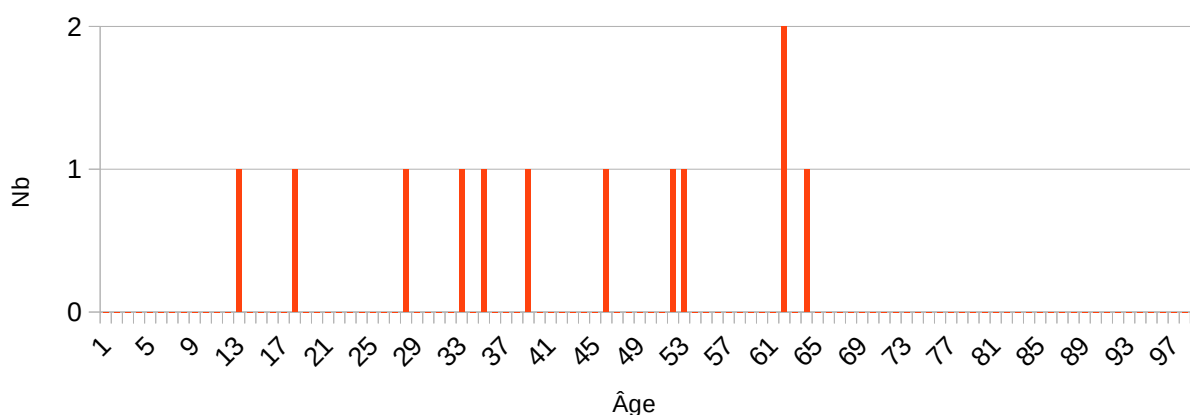
# Fontenay à Fontenay ( Rue de )

Désignation	Nombre	Recensement 1906 (ST11) Saint-Satur					
Folio	1	N°53,					
Nb de maisons occupées	5	N°374 au N°378,					
		Nombre de ménages par maison		Nb	%		
		1 ménage par maison		5	100,0		
		2 ménages par maison		0	0,0		
Nb de ménages	5	N°491 au N°495, mén : Ménage, ind. : Individu					
		Nb de personnes par ménage		Nb	% mén	% ind	
		1 personne		0	0,0	0,0	
		2 personnes		3	60,0	50,0	
		3 personnes		2	40,0	50,0	
		Nb de générations par ménage		Nb	% mén		
		1 génération : époux		5	100,0		
		2 génér. : époux, enfants		0	0,0		
		2 génér. : époux, parents		0	0,0		
		2 génér. : époux, petit-enfants		0	0,0		
		3 génér. : époux, parents, enfants		0	0,0		
		3 génér. : époux, enfants, petit-enfants		0	0,0		
		4 génér. : époux, parents, enfants, petits-enfants		0	0,0		
		Nb de ménages		Nb	% mén		
		- ayant des employés		2	40,0		
		- ayant des pensionnaires		0	0,0		
				Homme (Chef) et Épouse	Homme (Chef) sans Épouse	Femme (Chef) ou Veuve	
				Nb	5	0	0
				%	100,0	0,0	0,0
				avec enfant(s) < 18 ans		0	0
		Couple non marié		Nb			
		Homme et femme		0			
		Deux femmes		0			
		Deux hommes		0			
Nb d'individus	12	N°1576 au N°1587, tous français					

Types d'individus	4	Répartition des types d'individus		Nb	% ind	
		Employé		1	8,3	
		Employée		1	8,3	
		Épouse		5	41,7	
		Homme (Chef)		5	41,7	
		Caractéristique de l'emploi		Nb	% mén	
		Divers		0	0,0	
		Patron		3	60,0	
		Patronne		0	0,0	
		Professions	4	Profession(s)		Nb
Domestique				1		
Ouvrier jardinier				1		
Propriétaire				1		
Pépiniériste				2		
Profession(s)						
	Sexe M			Sexe F	Total	
Nombre	5			1	6	
% / Nb Ind,	83,3			16,7	50,0	
Lieux de naissance	8			Lieux de naissance		Nb
		Annonay (07010)		1		
		Aubigny-sur-Nère (18015)		1		
		Cosne-Cours-sur-Loire (58086)		1		
		Menetou-Râtel (18144)		2		
		Messery (74180)		1		
		Mulhouse (68224)		1		
		Saint-Bouize (18200)		1		
		Saint-Satur (18233)		4		
		Lieu(x) de naissance				
		Nb	Sexe M	Sexe F	Total	%
		Saint-Satur	3	1	4	33,3
		Cher hors Saint-Satur	1	3	4	33,3
		Nièvre	1	0	1	8,3
		Paris, région parisienne	0	0	0	0,0
		Autres	1	2	3	25,0
		Total	6	6	12	100,0

Âge	Écart d'âge max. entre les individus d'un ménage : 49 ans	Âge	Sexe F	Sexe M	Sexe F+M
		Âge Min	27 ans	12 ans	12 ans
né(e) en	1879	1894	1894		
Âge Max	63 ans	61 ans	63 ans		
né (e) en	1843	1845	1843		
Âge Moyen	45,7 ans	36,5 ans	41,1 ans		
Écart Type	14,9	19,6	17,2		
Nombre d'Individus	6	6	12		
	50,0 %	50,0 %	100,0 %		
Âge < 16 ans	0	1	1		
	0,0 %	16,7 %	8,3 %		
Âge > 55 ans	2	1	3		
	33,3 %	16,7 %	25,0 %		

Âge de la population



1 <sup>er</sup> Prénoms ( Nb > 1 )	11	Prénoms	Nb
		Marie	2
Patronymes ( Nb > 1 )	11	Patronymes H/F	Nb
		CORTET	2
Patronymes à la naissance des femmes mariées : ( Nb > 1 )	0	Aucun patronyme	

Recherche des 12 habitants de 1906 dans les autres recensements

Recensement de 1876	Nb	%
Bourg ( Bourg le )	3	100,0
Total	3	100,0
Pourcentage des présents de 1906 dans le recensement de 1876		25,0
Recensement de 1891	Nb	%
Bourg ( Bourg le )	3	100,0
Total	3	100,0
Pourcentage des présents de 1906 dans le recensement de 1891		25,0
Recensement de 1901	Nb	%
Fontenay à Fontenay ( Rue de )	6	85,7
Hôpital ( Rue de l' )	1	14,3
Total	7	100,0
Pourcentage des présents de 1906 dans le recensement de 1901		58,3
Recensement de 1906	Nb	%
Habitants présents dans d'autres recensements	10	83,3
Habitants non présents dans d'autres recensements	2	16,7
Recensement de 1911	Nb	%
Fontenay à Fontenay ( Rue de )	9	100,0
Total	9	100,0
Pourcentage des présents de 1906 dans le recensement de 1911		75,0
Recensement de 1921	Nb	%
Fontenay à Fontenay ( Rue de )	7	100,0
Total	7	100,0
Pourcentage des présents de 1906 dans le recensement de 1921		58,3
Recensement de 1926	Nb	%
Fontenay à Fontenay ( Rue de )	5	100,0
Total	5	100,0
Pourcentage des présents de 1906 dans le recensement de 1926		41,7
Recensement de 1931	Nb	%
Fontenay à Fontenay ( Rue de )	4	100,0
Total	4	100,0
Pourcentage des présents de 1906 dans le recensement de 1931		33,3

Recensement de 1936	Nb	%
Fontenay à Fontenay ( Rue de )	3	100,0
Total	3	100,0
Pourcentage des présents de 1906 dans le recensement de 1936		25,0

Recensement de 1946	Nb	%
Fontenay à Fontenay ( Rue de )	1	100,0
Total	1	100,0
Pourcentage des présents de 1906 dans le recensement de 1946		8,3

Observations :

# François Elie Dugenne à Saint-Thibault ( Rue )

( 1901 – 1921 ) et ( 1931 – 1946 )  
ou Passeur ( Rue du ) ( en 1926 )

Désignation	Nombre	Recensement 1906 (ST12) Saint-Satur				
Folio	2	N°51 au N°52,				
Nb de maisons occupées	8	N°357 au N°364,				
		Nombre de ménages par maison		Nb	%	
		1 ménage par maison		7	87,5	
		2 ménages par maison		1	12,5	
Nb de ménages	9	N°493 au N°498, mén : Ménage, ind. : Individu				
		Nb de personnes par ménage		Nb	% mén	% ind
		1 personne		2	22,2	8,0
		2 personnes		1	11,1	8,0
		3 personnes		3	33,3	36,0
		4 personnes		3	33,3	48,0
		Nb de générations par ménage		Nb	% mén	
		1 génération : époux		4	44,4	
		2 génér. : époux, enfants		4	44,4	
		2 génér. : époux, parents		0	0,0	
		2 génér. : époux, petit-enfants		1	11,1	
		3 génér. : époux, parents, enfants		0	0,0	
		3 génér. : époux, enfants, petit-enfants		0	0,0	
		4 génér. : époux, parents, enfants, petits-enfants		0	0,0	
		Nb de ménages		Nb	% mén	
		- ayant des employés		2	22,2	
- ayant des pensionnaires		0	0,0			
- Folio N°52, maison N°362, ménage N°479, un homme seul avec trois fils dont un de 13 ans.						



		<table border="1"> <thead> <tr> <th></th> <th>Homme (Chef) et Épouse</th> <th>Homme (Chef) sans Épouse</th> <th>Femme (Chef) ou Veuve</th> </tr> </thead> <tbody> <tr> <td>Nb</td> <td>5</td> <td>2</td> <td>2</td> </tr> <tr> <td>%</td> <td>55,6</td> <td>22,2</td> <td>22,2</td> </tr> <tr> <td colspan="2">avec enfant(s) &lt; 18 ans</td> <td>0</td> <td>0</td> </tr> </tbody> </table> <table border="1"> <thead> <tr> <th colspan="2">Couple non marié</th> <th>Nb</th> </tr> </thead> <tbody> <tr> <td colspan="2">Homme et femme</td> <td>0</td> </tr> <tr> <td colspan="2">Deux femmes</td> <td>0</td> </tr> <tr> <td colspan="2">Deux hommes</td> <td>0</td> </tr> </tbody> </table>		Homme (Chef) et Épouse	Homme (Chef) sans Épouse	Femme (Chef) ou Veuve	Nb	5	2	2	%	55,6	22,2	22,2	avec enfant(s) < 18 ans		0	0	Couple non marié		Nb	Homme et femme		0	Deux femmes		0	Deux hommes		0																				
	Homme (Chef) et Épouse	Homme (Chef) sans Épouse	Femme (Chef) ou Veuve																																															
Nb	5	2	2																																															
%	55,6	22,2	22,2																																															
avec enfant(s) < 18 ans		0	0																																															
Couple non marié		Nb																																																
Homme et femme		0																																																
Deux femmes		0																																																
Deux hommes		0																																																
Nb d'individus	25	N°1518 au N°1542, tous français																																																
Types d'individus	7	<table border="1"> <thead> <tr> <th colspan="2">Répartition des types d'individus</th> <th>Nb</th> <th>% ind</th> </tr> </thead> <tbody> <tr> <td colspan="2">Employée</td> <td>2</td> <td>8,0</td> </tr> <tr> <td colspan="2">Épouse</td> <td>5</td> <td>20,0</td> </tr> <tr> <td colspan="2">Femme (Chef)</td> <td>2</td> <td>8,0</td> </tr> <tr> <td colspan="2">Fille</td> <td>2</td> <td>8,0</td> </tr> <tr> <td colspan="2">Fils</td> <td>6</td> <td>24,0</td> </tr> <tr> <td colspan="2">Homme (Chef)</td> <td>7</td> <td>28,0</td> </tr> <tr> <td colspan="2">Petite fille</td> <td>1</td> <td>4,0</td> </tr> </tbody> </table> <table border="1"> <thead> <tr> <th colspan="2">Caractéristique de l'emploi</th> <th>Nb</th> <th>% mén</th> </tr> </thead> <tbody> <tr> <td colspan="2">Divers</td> <td>0</td> <td>0,0</td> </tr> <tr> <td colspan="2">Patron</td> <td>1</td> <td>4,0</td> </tr> <tr> <td colspan="2">Patronne</td> <td>0</td> <td>0,0</td> </tr> </tbody> </table>	Répartition des types d'individus		Nb	% ind	Employée		2	8,0	Épouse		5	20,0	Femme (Chef)		2	8,0	Fille		2	8,0	Fils		6	24,0	Homme (Chef)		7	28,0	Petite fille		1	4,0	Caractéristique de l'emploi		Nb	% mén	Divers		0	0,0	Patron		1	4,0	Patronne		0	0,0
Répartition des types d'individus		Nb	% ind																																															
Employée		2	8,0																																															
Épouse		5	20,0																																															
Femme (Chef)		2	8,0																																															
Fille		2	8,0																																															
Fils		6	24,0																																															
Homme (Chef)		7	28,0																																															
Petite fille		1	4,0																																															
Caractéristique de l'emploi		Nb	% mén																																															
Divers		0	0,0																																															
Patron		1	4,0																																															
Patronne		0	0,0																																															
Professions	8	<table border="1"> <thead> <tr> <th colspan="2">Profession(s)</th> <th>Nb</th> </tr> </thead> <tbody> <tr> <td colspan="2">Commis de l'enregistrement</td> <td>1</td> </tr> <tr> <td colspan="2">Couturière</td> <td>1</td> </tr> <tr> <td colspan="2">Domestique</td> <td>2</td> </tr> <tr> <td colspan="2">Garde de navigation</td> <td>2</td> </tr> <tr> <td colspan="2">Lingère</td> <td>1</td> </tr> <tr> <td colspan="2">Marchand de charbons</td> <td>1</td> </tr> <tr> <td colspan="2">Marinier</td> <td>1</td> </tr> <tr> <td colspan="2">Pêcheur</td> <td>1</td> </tr> </tbody> </table> <table border="1"> <thead> <tr> <th colspan="4">Profession(s)</th> </tr> <tr> <th></th> <th>Sexe M</th> <th>Sexe F</th> <th>Total</th> </tr> </thead> <tbody> <tr> <td>Nombre</td> <td>6</td> <td>4</td> <td>10</td> </tr> <tr> <td>% / Nb Ind,</td> <td>46,2</td> <td>33,3</td> <td>40,0</td> </tr> </tbody> </table>	Profession(s)		Nb	Commis de l'enregistrement		1	Couturière		1	Domestique		2	Garde de navigation		2	Lingère		1	Marchand de charbons		1	Marinier		1	Pêcheur		1	Profession(s)					Sexe M	Sexe F	Total	Nombre	6	4	10	% / Nb Ind,	46,2	33,3	40,0					
Profession(s)		Nb																																																
Commis de l'enregistrement		1																																																
Couturière		1																																																
Domestique		2																																																
Garde de navigation		2																																																
Lingère		1																																																
Marchand de charbons		1																																																
Marinier		1																																																
Pêcheur		1																																																
Profession(s)																																																		
	Sexe M	Sexe F	Total																																															
Nombre	6	4	10																																															
% / Nb Ind,	46,2	33,3	40,0																																															
Lieux de naissance	9	<table border="1"> <thead> <tr> <th colspan="2">Lieux de naissance</th> <th>Nb</th> </tr> </thead> <tbody> <tr> <td colspan="2">Bannay (18020)</td> <td>1</td> </tr> <tr> <td colspan="2">Champvoux (58056)</td> <td>1</td> </tr> </tbody> </table>	Lieux de naissance		Nb	Bannay (18020)		1	Champvoux (58056)		1																																							
Lieux de naissance		Nb																																																
Bannay (18020)		1																																																
Champvoux (58056)		1																																																

		<table border="1"> <tr><td>Charité-sur-Loire (la) (58059)</td><td>1</td></tr> <tr><td>Garchy (58122)</td><td>1</td></tr> <tr><td>Ménétréol-sous-Sancerre (18146)</td><td>2</td></tr> <tr><td>Saint-Satur (18233)</td><td>14</td></tr> <tr><td>Sancerre (18241)</td><td>1</td></tr> <tr><td>Tracy-sur-Loire (58295)</td><td>3</td></tr> <tr><td>Valigny (03296)</td><td>1</td></tr> </table>	Charité-sur-Loire (la) (58059)	1	Garchy (58122)	1	Ménétréol-sous-Sancerre (18146)	2	Saint-Satur (18233)	14	Sancerre (18241)	1	Tracy-sur-Loire (58295)	3	Valigny (03296)	1																																			
Charité-sur-Loire (la) (58059)	1																																																		
Garchy (58122)	1																																																		
Ménétréol-sous-Sancerre (18146)	2																																																		
Saint-Satur (18233)	14																																																		
Sancerre (18241)	1																																																		
Tracy-sur-Loire (58295)	3																																																		
Valigny (03296)	1																																																		
		<table border="1"> <thead> <tr><th colspan="5">Lieu(x) de naissance</th></tr> <tr><th>Nb</th><th>Sexe M</th><th>Sexe F</th><th>Total</th><th>%</th></tr> </thead> <tbody> <tr><td>Saint-Satur</td><td>6</td><td>8</td><td>14</td><td>56,0</td></tr> <tr><td>Cher hors Saint-Satur</td><td>2</td><td>2</td><td>4</td><td>16,0</td></tr> <tr><td>Nièvre</td><td>4</td><td>2</td><td>6</td><td>24,0</td></tr> <tr><td>Paris, région parisienne</td><td>0</td><td>0</td><td>0</td><td>0,0</td></tr> <tr><td>Autres</td><td>1</td><td>0</td><td>1</td><td>4,0</td></tr> <tr><td>Total</td><td>13</td><td>12</td><td>25</td><td>100,0</td></tr> </tbody> </table>	Lieu(x) de naissance					Nb	Sexe M	Sexe F	Total	%	Saint-Satur	6	8	14	56,0	Cher hors Saint-Satur	2	2	4	16,0	Nièvre	4	2	6	24,0	Paris, région parisienne	0	0	0	0,0	Autres	1	0	1	4,0	Total	13	12	25	100,0									
Lieu(x) de naissance																																																			
Nb	Sexe M	Sexe F	Total	%																																															
Saint-Satur	6	8	14	56,0																																															
Cher hors Saint-Satur	2	2	4	16,0																																															
Nièvre	4	2	6	24,0																																															
Paris, région parisienne	0	0	0	0,0																																															
Autres	1	0	1	4,0																																															
Total	13	12	25	100,0																																															
<p><b>Âge</b></p> <p>Écart d'âge max. entre les individus d'un ménage : 61 ans</p>		<table border="1"> <thead> <tr><th>Âge</th><th>Sexe F</th><th>Sexe M</th><th>Sexe F+M</th></tr> </thead> <tbody> <tr><td>Âge Min</td><td>5 ans</td><td>3 ans</td><td>3 ans</td></tr> <tr><td>né(e) en</td><td>1901</td><td>1903</td><td>1903</td></tr> <tr><td>Âge Max</td><td>83 ans</td><td>74 ans</td><td>83 ans</td></tr> <tr><td>né (e) en</td><td>1823</td><td>1832</td><td>1823</td></tr> <tr><td>Âge Moyen</td><td>40,7 ans</td><td>39,7</td><td>40,2</td></tr> <tr><td>Écart Type</td><td>23,6</td><td>25,7</td><td>24,2</td></tr> <tr><td rowspan="2">Nombre d'Individus</td><td>12</td><td>13</td><td>25</td></tr> <tr><td>48,0 %</td><td>52,0 %</td><td>100,0 %</td></tr> <tr><td rowspan="2">Âge &lt; 16 ans</td><td>2</td><td>3</td><td>5</td></tr> <tr><td>16,7 %</td><td>23,1 %</td><td>20,0 %</td></tr> <tr><td rowspan="2">Âge &gt; 55 ans</td><td>4</td><td>4</td><td>8</td></tr> <tr><td>33,3 %</td><td>30,8 %</td><td>32,0 %</td></tr> </tbody> </table>	Âge	Sexe F	Sexe M	Sexe F+M	Âge Min	5 ans	3 ans	3 ans	né(e) en	1901	1903	1903	Âge Max	83 ans	74 ans	83 ans	né (e) en	1823	1832	1823	Âge Moyen	40,7 ans	39,7	40,2	Écart Type	23,6	25,7	24,2	Nombre d'Individus	12	13	25	48,0 %	52,0 %	100,0 %	Âge < 16 ans	2	3	5	16,7 %	23,1 %	20,0 %	Âge > 55 ans	4	4	8	33,3 %	30,8 %	32,0 %
Âge	Sexe F	Sexe M	Sexe F+M																																																
Âge Min	5 ans	3 ans	3 ans																																																
né(e) en	1901	1903	1903																																																
Âge Max	83 ans	74 ans	83 ans																																																
né (e) en	1823	1832	1823																																																
Âge Moyen	40,7 ans	39,7	40,2																																																
Écart Type	23,6	25,7	24,2																																																
Nombre d'Individus	12	13	25																																																
	48,0 %	52,0 %	100,0 %																																																
Âge < 16 ans	2	3	5																																																
	16,7 %	23,1 %	20,0 %																																																
Âge > 55 ans	4	4	8																																																
	33,3 %	30,8 %	32,0 %																																																
<p style="text-align: center;"><b>Âge de la population</b></p>																																																			

1 <sup>er</sup> Prénoms ( Nb > 1 )	21	Prénoms	
		Jeanne	2
		Louis	2
		Marie	2
Patronymes ( Nb > 1 )	17	Patronymes H/F	
		MOREUX	4
		BAUDIN	3
		LARVARON	3
		FONTAINE	2
Patronymes à la naissance des femmes mariées : ( Nb > 1 )	0	Aucun patronyme	
Recherche des 25 habitants de 1906 dans les autres recensements			
Recensement de 1876		Nb	%
Saint Thibault ( Village de )		4	100,0
Total		4	100,0
Pourcentage des présents de 1906 dans le recensement de 1876			16,0
Recensement de 1891		Nb	%
Bourg ( Bourg le )		3	27,3
Saint Thibault ( Village de )		8	72,7
Total		11	100,0
Pourcentage des présents de 1906 dans le recensement de 1891			44,0
Recensement de 1901		Nb	%
François Elie Dugenne à Saint Thibault ( Rue )		18	94,7
Ponts à Saint Thibault ( Rue des )		1	5,3
Total		19	100,0
Pourcentage des présents de 1906 dans le recensement de 1901			76,0
Recensement de 1906		Nb	%
Habitants présents dans d'autres recensements		21	84,0
Habitants non présents dans d'autres recensements		4	16,0

Recensement de 1911	Nb	%
Claude Simon Durand ( Rue )	1	11,1
François Elie Dugenne à Saint Thibault ( Rue )	8	88,9
Total	9	100,0
Pourcentage des présents de 1906 dans le recensement de 1911		36,0
Recensement de 1921	Nb	%
François Elie Dugenne à Saint Thibault ( Rue )	5	83,3
Grande Rue à Saint Thibault ( Rue )	1	16,7
Total	6	100,0
Pourcentage des présents de 1906 dans le recensement de 1921		24,0
Recensement de 1926	Nb	%
Claude Simon Durand ( Rue )	1	50,0
Passeur ( Rue du )	1	50,0
Total	2	100,0
Pourcentage des présents de 1906 dans le recensement de 1926		8,0
Recensement de 1931	Nb	%
Claude Simon Durand ( Rue )	1	50,0
François Elie Dugenne à Saint Thibault ( Rue )	1	50,0
Total	2	100,0
Pourcentage des présents de 1906 dans le recensement de 1931		8,0
Recensement de 1936	Nb	%
Claude Simon Durand ( Rue )	1	50,0
François Elie Dugenne à Saint Thibault ( Rue )	1	50,0
Total	2	100,0
Pourcentage des présents de 1906 dans le recensement de 1936		8,0
Recensement de 1946	Nb	%
Total	0	0,0
Pourcentage des présents de 1906 dans le recensement de 1946		0

Observations :

# Grande Fontaine à Fontenay ( Rue de la )

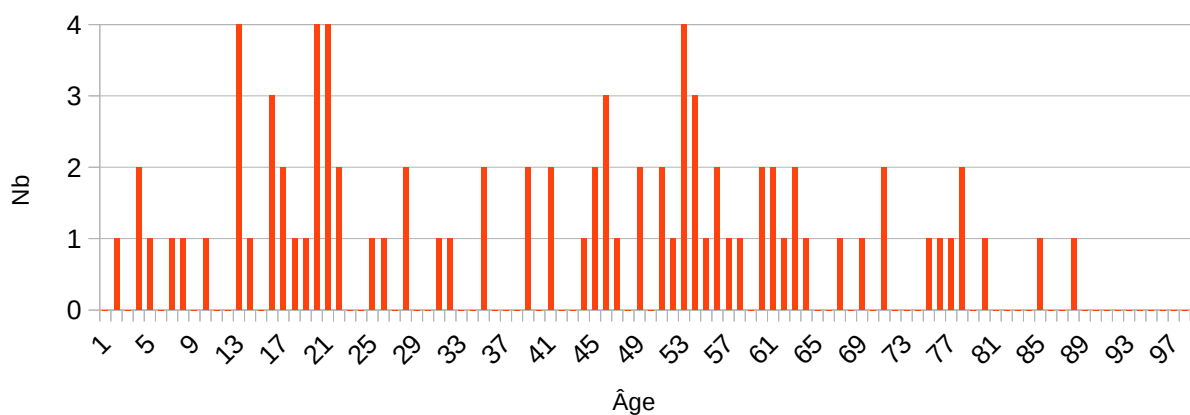
Désignation	Nombre	Recensement 1906 (ST13) Saint-Satur				
Folio	4	N°53 au N°56,				
Nb de maisons occupées	24	N°379 au N°402,				
		Nombre de ménages par maison		Nb	%	
		1 ménage par maison		21	87,5	
		2 ménages par maison		2	8,3	
		3 ménages par maison		1	4,2	
Nb de ménages	28	N°496 au N°523, mén : Ménage, ind. : Individu				
		Nb de personnes par ménage		Nb	% mén	% ind
		1 personne		5	17,9	5,9
		2 personnes		9	32,1	21,2
		3 personnes		6	21,4	21,2
		4 personnes		3	10,7	14,1
		5 personnes		1	3,6	5,9
		6 personnes		1	3,6	7,1
		7 personnes		3	10,7	24,7
		Nb de générations par ménage		Nb	% mén	
		1 génération : époux		15	53,6	
		2 génér. : époux, enfants		11	39,3	
		2 génér. : époux, parents		0	0,0	
		2 génér. : époux, petit-enfants		0	0,0	
		3 génér. : époux, parents, enfants		1	3,6	
		3 génér. : époux, enfants, petit-enfants		0	0,0	
		4 génér. : époux, parents, enfants, petits-enfants		1	3,6	
		Nb de ménages		Nb	% mén	
		- ayant des employés		2	0,0	
		- ayant des pensionnaires		0	0,0	
	Homme (Chef) et Épouse	Homme (Chef) sans Épouse	Femme (Chef) ou Veuve			
Nb	20	4	4			
%	71,4	14,3	14,3			
avec enfant(s) < 18 ans		0	0			

		<table border="1"> <thead> <tr> <th>Couple non marié</th> <th>Nb</th> </tr> </thead> <tbody> <tr> <td>Homme et femme</td> <td>0</td> </tr> <tr> <td>Deux femmes</td> <td>0</td> </tr> <tr> <td>Deux hommes</td> <td>0</td> </tr> </tbody> </table>	Couple non marié	Nb	Homme et femme	0	Deux femmes	0	Deux hommes	0																																								
Couple non marié	Nb																																																	
Homme et femme	0																																																	
Deux femmes	0																																																	
Deux hommes	0																																																	
<b>Nb d'individus</b>	<b>85</b>	<b>N° 1588 au N° 1672, tous français</b>																																																
<b>Types d'individus</b>	<b>11</b>	<table border="1"> <thead> <tr> <th>Répartition des types d'individus</th> <th>Nb</th> <th>% ind</th> </tr> </thead> <tbody> <tr> <td>Beau-frère</td> <td>1</td> <td>1,2</td> </tr> <tr> <td>Beau-père</td> <td>1</td> <td>1,2</td> </tr> <tr> <td>Belle-fille</td> <td>1</td> <td>1,2</td> </tr> <tr> <td>Employée</td> <td>2</td> <td>2,4</td> </tr> <tr> <td>Épouse</td> <td>20</td> <td>23,5</td> </tr> <tr> <td>Femme (Chef)</td> <td>4</td> <td>4,7</td> </tr> <tr> <td>Fille</td> <td>12</td> <td>14,1</td> </tr> <tr> <td>Fils</td> <td>18</td> <td>21,2</td> </tr> <tr> <td>Homme (Chef)</td> <td>24</td> <td>28,2</td> </tr> <tr> <td>Mère</td> <td>1</td> <td>1,2</td> </tr> <tr> <td>Petit fils</td> <td>1</td> <td>1,2</td> </tr> </tbody> </table> <table border="1"> <thead> <tr> <th>Caractéristique de l'emploi</th> <th>Nb</th> <th>% mén</th> </tr> </thead> <tbody> <tr> <td>Divers</td> <td>0</td> <td>0,0</td> </tr> <tr> <td>Patron</td> <td>2</td> <td>7,1</td> </tr> <tr> <td>Patronne</td> <td>1</td> <td>3,6</td> </tr> </tbody> </table>	Répartition des types d'individus	Nb	% ind	Beau-frère	1	1,2	Beau-père	1	1,2	Belle-fille	1	1,2	Employée	2	2,4	Épouse	20	23,5	Femme (Chef)	4	4,7	Fille	12	14,1	Fils	18	21,2	Homme (Chef)	24	28,2	Mère	1	1,2	Petit fils	1	1,2	Caractéristique de l'emploi	Nb	% mén	Divers	0	0,0	Patron	2	7,1	Patronne	1	3,6
Répartition des types d'individus	Nb	% ind																																																
Beau-frère	1	1,2																																																
Beau-père	1	1,2																																																
Belle-fille	1	1,2																																																
Employée	2	2,4																																																
Épouse	20	23,5																																																
Femme (Chef)	4	4,7																																																
Fille	12	14,1																																																
Fils	18	21,2																																																
Homme (Chef)	24	28,2																																																
Mère	1	1,2																																																
Petit fils	1	1,2																																																
Caractéristique de l'emploi	Nb	% mén																																																
Divers	0	0,0																																																
Patron	2	7,1																																																
Patronne	1	3,6																																																
<b>Professions</b>	<b>19</b>	<table border="1"> <thead> <tr> <th>Profession(s)</th> <th>Nb</th> </tr> </thead> <tbody> <tr> <td>Blanchisseuse</td> <td>2</td> </tr> <tr> <td>Boucher</td> <td>1</td> </tr> <tr> <td>Cantonnier</td> <td>1</td> </tr> <tr> <td>Cercleur</td> <td>1</td> </tr> <tr> <td>Couturière</td> <td>3</td> </tr> <tr> <td>Domestique</td> <td>3</td> </tr> <tr> <td>Grainetier</td> <td>1</td> </tr> <tr> <td>Industriel</td> <td>1</td> </tr> <tr> <td>Journalier</td> <td>1</td> </tr> <tr> <td>Journalière</td> <td>1</td> </tr> <tr> <td>Manœuvre</td> <td>1</td> </tr> <tr> <td>Marchand de bestiaux</td> <td>1</td> </tr> <tr> <td>Menuisier</td> <td>1</td> </tr> <tr> <td>Ménagère</td> <td>1</td> </tr> <tr> <td>Rentier</td> <td>1</td> </tr> <tr> <td>Rentière</td> <td>2</td> </tr> </tbody> </table>	Profession(s)	Nb	Blanchisseuse	2	Boucher	1	Cantonnier	1	Cercleur	1	Couturière	3	Domestique	3	Grainetier	1	Industriel	1	Journalier	1	Journalière	1	Manœuvre	1	Marchand de bestiaux	1	Menuisier	1	Ménagère	1	Rentier	1	Rentière	2														
Profession(s)	Nb																																																	
Blanchisseuse	2																																																	
Boucher	1																																																	
Cantonnier	1																																																	
Cercleur	1																																																	
Couturière	3																																																	
Domestique	3																																																	
Grainetier	1																																																	
Industriel	1																																																	
Journalier	1																																																	
Journalière	1																																																	
Manœuvre	1																																																	
Marchand de bestiaux	1																																																	
Menuisier	1																																																	
Ménagère	1																																																	
Rentier	1																																																	
Rentière	2																																																	

		<table border="1"> <tr> <td>Retraité</td> <td>1</td> </tr> <tr> <td>Vigneron</td> <td>19</td> </tr> <tr> <td>Vigneronne</td> <td>1</td> </tr> </table>	Retraité	1	Vigneron	19	Vigneronne	1																																																																																		
Retraité	1																																																																																									
Vigneron	19																																																																																									
Vigneronne	1																																																																																									
		<table border="1"> <thead> <tr> <th colspan="4">Profession(s)</th> </tr> <tr> <th></th> <th>Sexe M</th> <th>Sexe F</th> <th>Total</th> </tr> </thead> <tbody> <tr> <td>Nombre</td> <td>30</td> <td>13</td> <td>43</td> </tr> <tr> <td>% / Nb Ind,</td> <td>66,7</td> <td>32,5</td> <td>50,6</td> </tr> </tbody> </table>	Profession(s)					Sexe M	Sexe F	Total	Nombre	30	13	43	% / Nb Ind,	66,7	32,5	50,6																																																																								
Profession(s)																																																																																										
	Sexe M	Sexe F	Total																																																																																							
Nombre	30	13	43																																																																																							
% / Nb Ind,	66,7	32,5	50,6																																																																																							
Lieux de naissance	23	<table border="1"> <thead> <tr> <th>Lieux de naissance</th> <th>Nb</th> </tr> </thead> <tbody> <tr><td>Bannay (18020)</td><td>2</td></tr> <tr><td>Beaulieu-sur-Loire (45029)</td><td>1</td></tr> <tr><td>Belleville-sur-Loire (18026)</td><td>1</td></tr> <tr><td>Bourges (18033)</td><td>1</td></tr> <tr><td>Bué (18039)</td><td>1</td></tr> <tr><td>Decize (58095)</td><td>1</td></tr> <tr><td>Herry (18110)</td><td>1</td></tr> <tr><td>Jars (18117)</td><td>1</td></tr> <tr><td>Myennes (58187)</td><td>1</td></tr> <tr><td>Narcy (58189)</td><td>1</td></tr> <tr><td>Noyer (le) (18168)</td><td>2</td></tr> <tr><td>Ruffec (16292)</td><td>2</td></tr> <tr><td>Saint-Priest-des-Champs (63388)</td><td>1</td></tr> <tr><td>Saint-Satur (18233)</td><td>49</td></tr> <tr><td>Salles-de-Villefagnan (16361)</td><td>1</td></tr> <tr><td>Sancerre (18241)</td><td>7</td></tr> <tr><td>Sens-Beaujeu (18249)</td><td>1</td></tr> <tr><td>Sommecaise (89397)</td><td>1</td></tr> <tr><td>Sury-en-Vaux (18258)</td><td>6</td></tr> <tr><td>Veaugues (18272)</td><td>1</td></tr> <tr><td>Verdigny (18274)</td><td>1</td></tr> <tr><td>Villegenon (18284)</td><td>1</td></tr> <tr><td>Voux (77531)</td><td>1</td></tr> </tbody> </table> <table border="1"> <thead> <tr> <th colspan="5">Lieu(x) de naissance</th> </tr> <tr> <th>Nb</th> <th>Sexe M</th> <th>Sexe F</th> <th>Total</th> <th>%</th> </tr> </thead> <tbody> <tr> <td>Saint-Satur</td> <td>31</td> <td>18</td> <td>49</td> <td>57,6</td> </tr> <tr> <td>Cher hors Saint-Satur</td> <td>9</td> <td>17</td> <td>26</td> <td>30,6</td> </tr> <tr> <td>Nièvre</td> <td>2</td> <td>1</td> <td>3</td> <td>3,5</td> </tr> <tr> <td>Paris, région parisienne</td> <td>0</td> <td>0</td> <td>0</td> <td>0,0</td> </tr> <tr> <td>Autres</td> <td>3</td> <td>4</td> <td>7</td> <td>8,2</td> </tr> <tr> <td>Total</td> <td>45</td> <td>40</td> <td>85</td> <td>100,0</td> </tr> </tbody> </table>	Lieux de naissance	Nb	Bannay (18020)	2	Beaulieu-sur-Loire (45029)	1	Belleville-sur-Loire (18026)	1	Bourges (18033)	1	Bué (18039)	1	Decize (58095)	1	Herry (18110)	1	Jars (18117)	1	Myennes (58187)	1	Narcy (58189)	1	Noyer (le) (18168)	2	Ruffec (16292)	2	Saint-Priest-des-Champs (63388)	1	Saint-Satur (18233)	49	Salles-de-Villefagnan (16361)	1	Sancerre (18241)	7	Sens-Beaujeu (18249)	1	Sommecaise (89397)	1	Sury-en-Vaux (18258)	6	Veaugues (18272)	1	Verdigny (18274)	1	Villegenon (18284)	1	Voux (77531)	1	Lieu(x) de naissance					Nb	Sexe M	Sexe F	Total	%	Saint-Satur	31	18	49	57,6	Cher hors Saint-Satur	9	17	26	30,6	Nièvre	2	1	3	3,5	Paris, région parisienne	0	0	0	0,0	Autres	3	4	7	8,2	Total	45	40	85	100,0
Lieux de naissance	Nb																																																																																									
Bannay (18020)	2																																																																																									
Beaulieu-sur-Loire (45029)	1																																																																																									
Belleville-sur-Loire (18026)	1																																																																																									
Bourges (18033)	1																																																																																									
Bué (18039)	1																																																																																									
Decize (58095)	1																																																																																									
Herry (18110)	1																																																																																									
Jars (18117)	1																																																																																									
Myennes (58187)	1																																																																																									
Narcy (58189)	1																																																																																									
Noyer (le) (18168)	2																																																																																									
Ruffec (16292)	2																																																																																									
Saint-Priest-des-Champs (63388)	1																																																																																									
Saint-Satur (18233)	49																																																																																									
Salles-de-Villefagnan (16361)	1																																																																																									
Sancerre (18241)	7																																																																																									
Sens-Beaujeu (18249)	1																																																																																									
Sommecaise (89397)	1																																																																																									
Sury-en-Vaux (18258)	6																																																																																									
Veaugues (18272)	1																																																																																									
Verdigny (18274)	1																																																																																									
Villegenon (18284)	1																																																																																									
Voux (77531)	1																																																																																									
Lieu(x) de naissance																																																																																										
Nb	Sexe M	Sexe F	Total	%																																																																																						
Saint-Satur	31	18	49	57,6																																																																																						
Cher hors Saint-Satur	9	17	26	30,6																																																																																						
Nièvre	2	1	3	3,5																																																																																						
Paris, région parisienne	0	0	0	0,0																																																																																						
Autres	3	4	7	8,2																																																																																						
Total	45	40	85	100,0																																																																																						

Âge	Écart d'âge max. entre les individus d'un ménage : 81 ans	Âge	Sexe F	Sexe M	Sexe F+M
		Âge Min	3 ans	1 an	1 an
né(e) en	1903	1905	1905		
Âge Max	84 ans	87 ans	87 ans		
né (e) en	1822	1819	1819		
Âge Moyen	41,6 ans	38,2 ans	39,8 ans		
Écart Type	21,7	23,8	22,8		
Nombre d'Individus	40	45	85		
	47,1 %	52,9 %	100,0 %		
Âge < 16 ans	5	10	15		
	12,5 %	22,2 %	17,6 %		
Âge > 55 ans	11	11	22		
	27,5 %	24,4 %	25,9		

### Âge de la population



1<sup>er</sup> Prénoms  
( Nb > 1 )

50

Prénoms	Nb
Marie	10
Louis	6
Etienne	4
Jean	4
Paul	4
Eugène	3
François	3
Léon	3
Cécile	2
Françoise	2



		<table border="1"> <tbody> <tr> <td>Jeanne</td> <td>2</td> </tr> <tr> <td>Louise</td> <td>2</td> </tr> <tr> <td>Lucie</td> <td>2</td> </tr> <tr> <td>Pierre</td> <td>2</td> </tr> </tbody> </table>	Jeanne	2	Louise	2	Lucie	2	Pierre	2																						
Jeanne	2																															
Louise	2																															
Lucie	2																															
Pierre	2																															
<b>Patronymes ( Nb &gt; 1 )</b>	<b>41</b>	<table border="1"> <thead> <tr> <th>Patronymes H/F</th> <th>Nb</th> </tr> </thead> <tbody> <tr> <td>BAILLY</td> <td>21</td> </tr> <tr> <td>LAURENT</td> <td>4</td> </tr> <tr> <td>NEVEU</td> <td>4</td> </tr> <tr> <td>SAUJOT</td> <td>4</td> </tr> <tr> <td>BERNON</td> <td>3</td> </tr> <tr> <td>FLEURIET</td> <td>3</td> </tr> <tr> <td>HUGON</td> <td>3</td> </tr> <tr> <td>LANGOUX</td> <td>3</td> </tr> <tr> <td>LAPPETIT</td> <td>3</td> </tr> <tr> <td>GRESSIN</td> <td>2</td> </tr> <tr> <td>LÉVEILLÉ</td> <td>2</td> </tr> <tr> <td>PASDELOUP</td> <td>2</td> </tr> <tr> <td>RAIMBAULT</td> <td>2</td> </tr> <tr> <td>TURPIN</td> <td>2</td> </tr> </tbody> </table>	Patronymes H/F	Nb	BAILLY	21	LAURENT	4	NEVEU	4	SAUJOT	4	BERNON	3	FLEURIET	3	HUGON	3	LANGOUX	3	LAPPETIT	3	GRESSIN	2	LÉVEILLÉ	2	PASDELOUP	2	RAIMBAULT	2	TURPIN	2
Patronymes H/F	Nb																															
BAILLY	21																															
LAURENT	4																															
NEVEU	4																															
SAUJOT	4																															
BERNON	3																															
FLEURIET	3																															
HUGON	3																															
LANGOUX	3																															
LAPPETIT	3																															
GRESSIN	2																															
LÉVEILLÉ	2																															
PASDELOUP	2																															
RAIMBAULT	2																															
TURPIN	2																															
<b>Patronymes à la naissance des femmes mariées : ( Nb &gt; 1 )</b>	<b>0</b>	Aucun patronyme																														
<b>Recherche des 85 habitants de 1906 dans les autres recensements</b>																																
<b>Recensement de 1876</b>																																
	<b>Nb</b>	<b>%</b>																														
Bourg ( Bourg le )	4	15,4																														
Fontenay ( Village de )	21	80,8																														
Saint Thibault ( Village de )	1	3,8																														
Total	26	100,0																														
Pourcentage des présents de 1906 dans le recensement de 1876		30,6																														
<b>Recensement de 1891</b>																																
	<b>Nb</b>	<b>%</b>																														
Bourg ( Bourg le )	11	21,2																														
Fontenay ( Village de )	40	76,9																														
Saint Thibault ( Village de )	1	1,9																														
Total	52	100,0																														
Pourcentage des présents de 1906 dans le recensement de 1891		61,2																														

Recensement de 1901	Nb	%
Commerce ( Rue du )	2	3,2
Fontenay à Fontenay ( Rue de )	1	1,6
Grande Fontaine à Fontenay ( Rue de la )	54	85,7
Hôpital ( Rue de l' )	1	1,6
Moulin à Fontenay ( Rue du )	1	1,6
Quai de la Loire à Saint Thibault ( Rue )	3	4,8
Total	63	100,0
Pourcentage des présents de 1906 dans le recensement de 1901		71,1

Recensement de 1906	Nb	%
Habitants présents dans d'autres recensements	79	92,9
Habitants non présents dans d'autres recensements	6	7,1

Recensement de 1911	Nb	%
Chappes ( Rue de )	1	1,6
Grande Fontaine à Fontenay ( Rue de la )	54	85,7
Grande Rue à Saint Satur ( Rue )	3	4,8
Hôpital ( Rue de l' )	3	4,8
Petit Méniiau à Fontenay ( Rue du )	1	1,6
Puits Taupin ( Rue du )	1	1,6
Total	63	100,0
Pourcentage des présents de 1906 dans le recensement de 1911		71,1

Recensement de 1921	Nb	%
Blanchisseuses à Fontenay ( Rue des )	2	4,7
Commerce ( Rue du )	2	4,7
Fontenay à Fontenay ( Rue de )	35	81,4
Hôpital ( Rue de l' )	3	7,0
Puits Taupin ( Rue du )	1	2,3
Total	43	100,0
Pourcentage des présents de 1906 dans le recensement de 1921		50,6

Recensement de 1926	Nb	%
Commerce ( Rue du )	3	8,6
Fontenay à Fontenay ( Rue de )	15	42,9
Grande Fontaine à Fontenay ( Rue de la )	12	34,3
Porte de Sancerre ( Rue )	2	5,7
Puits Taupin ( Rue du )	1	2,9
Total	35	100,0
Pourcentage des présents de 1906 dans le recensement de 1926		41,2

Recensement de 1931	Nb	%
Blanchisseuses à Fontenay ( Rue des )	1	3,2
Commerce ( Rue du )	2	6,5
Crèle à Fontenay ( Rue de la )	2	6,5
Fontenay à Fontenay ( Rue de )	11	35,5
Grande Fontaine à Fontenay ( Rue de la )	10	32,3
Petit Méniou à Fontenay ( Rue du )	2	6,5
Porte de Sancerre ( Rue )	2	6,5
Puits Taupin ( Rue du )	1	3,2
Total	31	100,0
Pourcentage des présents de 1906 dans le recensement de 1931		36,5

Recensement de 1936	Nb	%
Commerce ( Rue du )	2	8,7
Folie ( Rue de la )	1	4,3
Grande Fontaine à Fontenay ( Rue de la )	14	60,9
Moulin à Fontenay ( Rue du )	1	4,3
Porte de Sancerre ( Rue )	2	8,7
Total	23	100,0
Pourcentage des présents de 1906 dans le recensement de 1936		27,1

Recensement de 1946	Nb	%
Blanchisseuses à Fontenay ( Rue des )	3	16,7
Commerce ( Rue du )	2	11,1
Grande Fontaine à Fontenay ( Rue de la )	8	44,4
Grande Rue à Saint Satur ( Rue )	1	5,6
Moulin à Fontenay ( Rue du )	1	5,6
Porte de Sancerre ( Rue )	2	11,1
Près de Chappes ( Rue du )	1	5,6
Total	18	100,0
Pourcentage des présents de 1906 dans le recensement de 1946		21,8

Observations :

# Grande Rue à Saint-Satur ( Rue )

Désignation	Nombre	Recensement 1906 (ST14) Saint-Satur				
Folio	7	N°13 au N°19,				
Nb de maisons occupées	42	N°79 au N°120,				
		Nombre de ménages par maison		Nb	%	
		1 ménage par maison		32	76,2	
		2 ménages par maison		7	16,7	
		3 ménages par maison		3	7,1	
Nb de ménages	55	N°108 au N°162, mén : Ménage, ind. : Individu				
		Nb de personnes par ménage		Nb	% mén	% ind
		1 personne		11	20,0	6,1
		2 personnes		6	10,9	6,7
		3 personnes		16	29,1	26,7
		4 personnes		10	18,2	22,2
		5 personnes		7	12,7	19,4
		6 personnes		2	3,6	6,7
		7 personnes		2	3,6	7,8
		8 personnes		1	1,8	4,4
		Nb de générations par ménage		Nb	% mén	
		1 génération : époux		18	32,7	
		2 génér. : époux, enfants		26	47,3	
		2 génér. : époux, parents		2	3,6	
		2 génér. : époux, petit-enfants		3	5,5	
		3 génér. : époux, parents, enfants		4	7,3	
		3 génér. : époux, enfants, petit-enfants		2	3,6	
		4 génér. : époux, parents, enfants, petits-enfants		0	0,0	
		Nb de ménages		Nb	% mén	
		- ayant des employés		3	5,5	
		- ayant des pensionnaires		1	1,8	
		- Folio N°17, maison N°112, ménage N°150, femme seule avec une petite fille de 4 ans.				
			Homme (Chef) et Épouse	Homme (Chef) sans Épouse	Femme (Chef) ou Veuve	
Nb	40	4	11			
%	72,7	7,3	20,0			
avec enfant(s) < 18 ans		0	1			

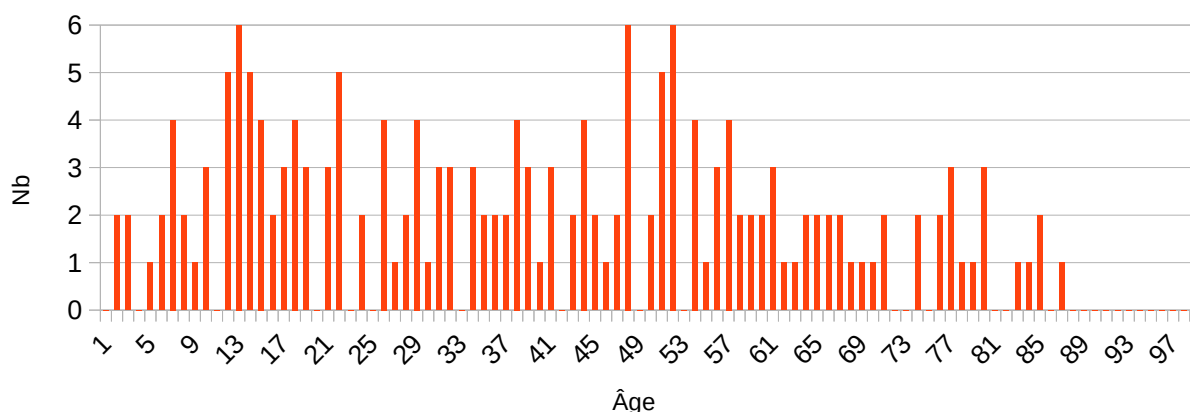
		<table border="1"> <thead> <tr> <th>Couple non marié</th> <th>Nb</th> </tr> </thead> <tbody> <tr> <td>Homme et femme</td> <td>0</td> </tr> <tr> <td>Deux femmes</td> <td>0</td> </tr> <tr> <td>Deux hommes</td> <td>0</td> </tr> </tbody> </table>		Couple non marié	Nb	Homme et femme	0	Deux femmes	0	Deux hommes	0																																														
Couple non marié	Nb																																																								
Homme et femme	0																																																								
Deux femmes	0																																																								
Deux hommes	0																																																								
Nb d'individus	180	N°366 au N°545, 178 français et 2 allemands																																																							
Types d'individus	17	<table border="1"> <thead> <tr> <th>Répartition des types d'individus</th> <th>Nb</th> <th>% ind</th> </tr> </thead> <tbody> <tr><td>Beau-père</td><td>1</td><td>0,56</td></tr> <tr><td>Belle-fille</td><td>1</td><td>0,6</td></tr> <tr><td>Belle-mère</td><td>3</td><td>1,7</td></tr> <tr><td>Employé</td><td>1</td><td>0,6</td></tr> <tr><td>Employée</td><td>3</td><td>1,7</td></tr> <tr><td>Épouse</td><td>40</td><td>22,2</td></tr> <tr><td>Femme (Chef)</td><td>11</td><td>6,1</td></tr> <tr><td>Fille</td><td>29</td><td>16,1</td></tr> <tr><td>Fils</td><td>36</td><td>20,0</td></tr> <tr><td>Gendre</td><td>1</td><td>0,6</td></tr> <tr><td>Grand-mère</td><td>1</td><td>0,6</td></tr> <tr><td>Homme (Chef)</td><td>44</td><td>24,4</td></tr> <tr><td>Mère</td><td>2</td><td>1,1</td></tr> <tr><td>Nourrisson</td><td>1</td><td>0,6</td></tr> <tr><td>Petit fils</td><td>2</td><td>1,1</td></tr> <tr><td>Petite fille</td><td>3</td><td>1,7</td></tr> <tr><td>Père</td><td>1</td><td>0,6</td></tr> </tbody> </table>		Répartition des types d'individus	Nb	% ind	Beau-père	1	0,56	Belle-fille	1	0,6	Belle-mère	3	1,7	Employé	1	0,6	Employée	3	1,7	Épouse	40	22,2	Femme (Chef)	11	6,1	Fille	29	16,1	Fils	36	20,0	Gendre	1	0,6	Grand-mère	1	0,6	Homme (Chef)	44	24,4	Mère	2	1,1	Nourrisson	1	0,6	Petit fils	2	1,1	Petite fille	3	1,7	Père	1	0,6
		Répartition des types d'individus	Nb	% ind																																																					
		Beau-père	1	0,56																																																					
		Belle-fille	1	0,6																																																					
		Belle-mère	3	1,7																																																					
		Employé	1	0,6																																																					
		Employée	3	1,7																																																					
		Épouse	40	22,2																																																					
		Femme (Chef)	11	6,1																																																					
		Fille	29	16,1																																																					
		Fils	36	20,0																																																					
		Gendre	1	0,6																																																					
		Grand-mère	1	0,6																																																					
		Homme (Chef)	44	24,4																																																					
		Mère	2	1,1																																																					
		Nourrisson	1	0,6																																																					
		Petit fils	2	1,1																																																					
		Petite fille	3	1,7																																																					
		Père	1	0,6																																																					
		<table border="1"> <thead> <tr> <th>Caractéristique de l'emploi</th> <th>Nb</th> <th>% mén</th> </tr> </thead> <tbody> <tr><td>Divers</td><td>0</td><td>0,0</td></tr> <tr><td>Patron</td><td>4</td><td>7,3</td></tr> <tr><td>Patronne</td><td>0</td><td>0,0</td></tr> </tbody> </table>		Caractéristique de l'emploi	Nb	% mén	Divers	0	0,0	Patron	4	7,3	Patronne	0	0,0																																										
Caractéristique de l'emploi	Nb	% mén																																																							
Divers	0	0,0																																																							
Patron	4	7,3																																																							
Patronne	0	0,0																																																							
Professions	30	<table border="1"> <thead> <tr> <th>Profession(s)</th> <th>Nb</th> </tr> </thead> <tbody> <tr><td>Boucher</td><td>2</td></tr> <tr><td>Charretier</td><td>1</td></tr> <tr><td>Charron</td><td>1</td></tr> <tr><td>Coiffeur</td><td>2</td></tr> <tr><td>Commerçante</td><td>1</td></tr> <tr><td>Couturière</td><td>9</td></tr> <tr><td>Couvreur</td><td>1</td></tr> <tr><td>Domestique</td><td>6</td></tr> <tr><td>Employé de commerce</td><td>1</td></tr> <tr><td>Entrepreneur</td><td>1</td></tr> <tr><td>Épicière</td><td>2</td></tr> </tbody> </table>		Profession(s)	Nb	Boucher	2	Charretier	1	Charron	1	Coiffeur	2	Commerçante	1	Couturière	9	Couvreur	1	Domestique	6	Employé de commerce	1	Entrepreneur	1	Épicière	2																														
		Profession(s)	Nb																																																						
		Boucher	2																																																						
		Charretier	1																																																						
		Charron	1																																																						
		Coiffeur	2																																																						
		Commerçante	1																																																						
		Couturière	9																																																						
		Couvreur	1																																																						
		Domestique	6																																																						
		Employé de commerce	1																																																						
		Entrepreneur	1																																																						
Épicière	2																																																								

		Facteur des postes	1
		Journalier	4
		Journalière	1
		Lingère	5
		Maçon	1
		Marchande de vins	1
		Ménagère	1
		Menuisier	2
		Négociant	1
		Ouvrier sabotier	1
		Plâtrier	1
		Propriétaire	3
		Rentier	1
		Retraité	1
		Sabotier	3
		Tonnelier	3
		Vigneron	27
		Viticulteur	1
		Voiturier	1
		Profession(s)	
			Sexe M      Sexe F      Total
		Nombre	61      25      86
		% / Nb Ind,	70,1      26,9      47,8
Lieux de naissance	37	Lieux de naissance	Nb
		Amilly (45004)	1
		Bannay (18020)	2
		Belfort (90010)	1
		Blancafort (18030)	1
		Chapelotte (la) (18051)	1
		Cosne-Cours-sur-Loire (58086)	1
		Crézancy-en-Sancerre (18079)	3
		Dampierre-en-Crot (18084)	1
		Haguenau (67180)	1
		Jalognes (18116)	1
		Jars (18117)	3
		Jouet-sur-l'Aubois (18118)	1
		Laval (53130)	1
		Levet (18126)	1
		Menetou-Râtel (18144)	2
		Montargis (45208)	1

Ménétréol-sous-Sancerre (18146)	1			
Neuilly-en-Sancerre (18162)	1			
Noyer (le) (18168)	2			
Oizon (18170)	1			
Paris (75000)	3			
Paris 3e (75003)	1			
Puteaux (92062)	1			
Saint-Andelain (58228)	1			
Saint-Bouize (18200)	1			
Saint-Martin-d'Auxigny (18223)	1			
Saint-Satur (18233)	120			
Sainte-Gemme-en-Sancerrois (18208)	1			
Sancerre (18241)	6			
Santranges (18243)	2			
Savigny-en-Sancerre (18246)	1			
Sens-Beaujeu (18249)	4			
Sury-en-Vaux (18258)	5			
Sury-ès-Bois (18259)	1			
Verdigny (18274)	3			
Villegenon (18284)	1			
Wissembourg (67544)	1			
Lieu(x) de naissance				
Nb	Sexe M	Sexe F	Total	%
Saint-Satur	63	57	120	66,7
Cher hors Saint-Satur	20	27	47	26,1
Nièvre	1	1	2	1,1
Paris, région parisienne	2	3	5	2,8
Autres	1	5	6	3,3
<b>Total</b>	<b>87</b>	<b>93</b>	<b>180</b>	<b>100,0</b>

Âge	Écart d'âge max. entre les individus d'un ménage : 67 ans	Âge	Sexe F	Sexe M	Sexe F+M
		Âge Min	1 an	1 an	1 an
né(e) en	1905	1905	1905	1905	1905
Âge Max	86 ans	79 ans	86 ans	86 ans	
né (e) en	1820	1827	1820	1820	
Âge Moyen	40,9 ans	35,7 ans	38,4 ans		
Écart Type	23,0	21,9	22,6		
Nombre d'Individus	93	87	180		
	51,7 %	48,3 %	100,0 %		
Âge < 16 ans	15	24	39		
	16,1 %	27,6 %	21,7 %		
Âge > 55 ans	26	19	45		
	28,0 %	21,8 %	25,0 %		

### Âge de la population



1 <sup>er</sup> Prénoms ( Nb > 1 )	73	Prénoms	Nb
		Marie	35
Louis	18		
Paul	8		
Auguste	7		
Louise	7		
Jean	6		
Camille	4		
Etienne	4		
Jeanne	4		
Pauline	4		
Marguerite	3		



		Abel	2
		Adèle	2
		Adolphe	2
		Anne	2
		Berthe	2
		Edmond	2
		Emile	2
		Ensèbe	2
		Eugène	2
		Françoise	2
		Georges	2
		Henri	2
		Laurent	2
		Léon	2
		Léontine	2
		Maurice	2
		Renée	2
		Solange	2
<b>Patronymes ( Nb &gt; 1 )</b>	<b>84</b>	<b>Patronymes H/F</b>	<b>Nb</b>
		BOUCHARD	9
		LAPORTE	7
		LESIMPLE	7
		MOINDROT	7
		BAILLY	6
		GUILLAUMOT	6
		HABERT	5
		LÉGER	5
		MORIN	5
		BOULAY	4
		CHIGOT	4
		COLOMIER	4
		BERNIGUET	3
		COULPIER	3
		DEGUINGAND	3
		DELAPORTE	3
		ETIÈVE	3
		FIOU	3
		FRELAT	3
		GALLOIS	3

		GIRAULT	3
		JARRY	3
		MARECHAL	3
		PETIT	3
		POISSON	3
		POUILLOT	3
		THOMAS	3
		THÉBAULT	3
		BÉNAT	2
		DAGOIS	2
		DESMURS	2
		GIMARD	2
		MARTIN	2
		MILLIEN	2
		SAULAY	2
Patronymes à la naissance des femmes mariées : ( Nb > 1 )	3	Trois patronymes distincts	
Recherche des 180 habitants de 1906 dans les autres recensements			
Recensement de 1876		Nb	%
Bourg ( Bourg le )		58	89,2
Fontenay ( Village de )		4	6,2
Saint Thibault ( Village de )		3	4,6
Total		65	100,0
Pourcentage des présents de 1906 dans le recensement de 1876			36,1
Recensement de 1891		Nb	%
Bourg ( Bourg le )		99	90,0
Fontenay ( Village de )		2	1,8
Mivoie ( Hameau de la )		6	5,5
Saint Thibault ( Village de )		3	2,7
Total		110	100,0
Pourcentage des présents de 1906 dans le recensement de 1891			61,1

Recensement de 1901	Nb	%
Commerce ( Rue du )	28	20,3
Grande Rue à Saint Satur ( Rue )	89	64,5
Grande Rue à Saint Thibault ( Rue )	8	5,8
Moulin à Fontenay ( Rue du )	1	0,7
Pont de Pierre ( Rue du )	3	2,2
Porte de Sancerre ( Rue )	4	2,9
Ronde ( Rue de la )	5	3,6
Total	138	100,0
Pourcentage des présents de 1906 dans le recensement de 1901		76,7
Recensement de 1906	Nb	%
Habitants présents dans d'autres recensements	171	95,0
Habitants non présents dans d'autres recensements	9	5,0
Recensement de 1911	Nb	%
Chappes ( Rue de )	5	4,3
Commerce ( Rue du )	15	12,8
Crèle à Fontenay ( Rue de la )	1	0,9
Grande Rue à Saint Satur ( Rue )	86	73,5
Paul Cannier ( Rue )	2	1,7
Porte de Sancerre ( Rue )	4	3,4
Puits Taupin ( Rue du )	3	2,6
Serveau Quillier à Saint Thibault ( Rue )	1	0,9
Total	117	100,0
Pourcentage des présents de 1906 dans le recensement de 1911		65,0
Recensement de 1921	Nb	%
Commerce ( Rue du )	15	20,5
Grande Rue à Saint Satur ( Rue )	43	58,9
Grande Rue à Saint Thibault ( Rue )	1	1,4
Hôpital ( Rue de l' )	2	2,7
Paul Cannier ( Rue )	2	2,7
Porte de Sancerre ( Rue )	5	6,8
Puits Taupin ( Rue du )	5	6,8
Total	73	100,0
Pourcentage des présents de 1906 dans le recensement de 1921		40,6

Recensement de 1926	Nb	%
Commerce ( Rue du )	11	16,9
Fontenay à Fontenay ( Rue de )	1	1,5
Grande Rue à Saint Satur ( Rue )	39	60,0
Hôpital ( Rue de l' )	1	1,5
Paul Cannier ( Rue )	3	4,6
Porte de Sancerre ( Rue )	6	9,2
Puits Taupin ( Rue du )	3	4,6
Total	65	100,0
Pourcentage des présents de 1906 dans le recensement de 1926		36,1

Recensement de 1931	Nb	%
Chappes ( Rue de )	1	2,2
Commerce ( Rue du )	11	24,4
Grande Rue à Saint Satur ( Rue )	24	53,3
Paul Cannier ( Rue )	3	6,7
Porte de Sancerre ( Rue )	4	8,9
Puits Taupin ( Rue du )	2	4,4
Total	45	100,0
Pourcentage des présents de 1906 dans le recensement de 1931		25,0

Recensement de 1936	Nb	%
Chappes ( Rue de )	2	4,8
Chemin de Fer ( Rue du )	1	2,4
Commerce ( Rue du )	11	26,2
Grande Rue à Saint Satur ( Rue )	20	47,6
Paul Cannier ( Rue )	3	7,1
Ponts à Saint Thibault ( Rue des )	1	2,4
Porte de Sancerre ( Rue )	4	9,5
Total	42	100,0
Pourcentage des présents de 1906 dans le recensement de 1936		23,3

Recensement de 1946	Nb	%
Chappes ( Rue de )	1	3,7
Commerce ( Rue du )	5	18,5
Grande Rue à Saint Satur ( Rue )	13	48,1
Paul Cannier ( Rue )	3	11,1
Ponts à Saint Thibault ( Rue des )	2	7,4
Porte de Sancerre ( Rue )	2	7,4
Total	27	100,0
Pourcentage des présents de 1906 dans le recensement de 1946		15,0

**Observations :**

Un individu Millérioux Marie Suzanne 65 ans veuve Laporte Abel (F183801.18233.MLM) est présente comme belle-mère du chef de ménage (mère de la 1ère femme du chef de famille) dans la maison N°101 du ménage N°134, (relation fausse faite par le recenseur, et seule dans la rue du Moulin à Fontenay dans la maison N°448, ménage N°574. Le ménage N°573 est un ménage Laporte Léon Abel.

# Grande Rue à Saint-Thibault ( Rue )

Désignation	Nombre	Recensement 1906 (ST15) Saint-Satur				
Folio	3	N°43 au N°45,				
Nb de maisons occupées	28	N°293 au N°320,				
		Nombre de ménages par maison		Nb	%	
		1 ménage par maison		27	96,4	
		2 ménages par maison		1	3,6	
Nb de ménages	29	N°492 au N°420, mén : Ménage, ind. : Individu				
		Nb de personnes par ménage		Nb	% mén	% ind
		1 personne		5	17,2	6,4
		2 personnes		15	51,7	38,5
		3 personnes		2	6,9	7,7
		4 personnes		2	6,9	10,3
		5 personnes		2	6,9	12,8
		6 personnes		2	6,9	15,4
		7 personnes		1	3,4	9,0
		Nb de générations par ménage		Nb	% mén	
		1 génération : époux		20	69,0	
		2 généré. : époux, enfants		7	24,1	
		2 généré. : époux, parents		0	0,0	
		2 généré. : époux, petit-enfants		0	0,0	
		3 généré. : époux, parents, enfants		1	3,4	
		3 généré. : époux, enfants, petit-enfants		1	3,4	
		4 généré. : époux, parents, enfants, petits-enfants		0	0,0	
		Nb de ménages		Nb	% mén	
		- ayant des employés		2	6,9	
		- ayant des pensionnaires		1	3,4	
- Folio N°44, Maison N°302, Ménage N°401, une femme seule avec sa nièce de 13 ans.						
	Homme (Chef) et Épouse	Homme (Chef) sans Épouse	Femme (Chef) ou Veuve			
Nb	19	3	7			
%	65,5	10,3	24,1			
avec enfant(s) < 18 ans		0	1			

		<table border="1"> <thead> <tr> <th>Couple non marié</th> <th>Nb</th> </tr> </thead> <tbody> <tr> <td>Homme et femme</td> <td>0</td> </tr> <tr> <td>Deux femmes</td> <td>0</td> </tr> <tr> <td>Deux hommes</td> <td>0</td> </tr> </tbody> </table>	Couple non marié	Nb	Homme et femme	0	Deux femmes	0	Deux hommes	0																																														
Couple non marié	Nb																																																							
Homme et femme	0																																																							
Deux femmes	0																																																							
Deux hommes	0																																																							
Nb d'individus	78	N°1274 au N°1351, tous français																																																						
Types d'individus	13	<table border="1"> <thead> <tr> <th>Répartition des types d'individus</th> <th>Nb</th> <th>% ind</th> </tr> </thead> <tbody> <tr> <td>Employé</td> <td>2</td> <td>2,6</td> </tr> <tr> <td>Employée</td> <td>2</td> <td>2,6</td> </tr> <tr> <td>Épouse</td> <td>19</td> <td>24,4</td> </tr> <tr> <td>Femme (Chef)</td> <td>7</td> <td>9,0</td> </tr> <tr> <td>Fille</td> <td>10</td> <td>12,8</td> </tr> <tr> <td>Fils</td> <td>8</td> <td>10,3</td> </tr> <tr> <td>Frère</td> <td>1</td> <td>1,3</td> </tr> <tr> <td>Homme (Chef)</td> <td>22</td> <td>28,2</td> </tr> <tr> <td>Mère</td> <td>1</td> <td>1,3</td> </tr> <tr> <td>Nièce</td> <td>1</td> <td>1,3</td> </tr> <tr> <td>Nourrisson</td> <td>1</td> <td>1,3</td> </tr> <tr> <td>Petite fille</td> <td>1</td> <td>1,3</td> </tr> <tr> <td>Sœur</td> <td>3</td> <td>3,8</td> </tr> </tbody> </table> <table border="1"> <thead> <tr> <th>Caractéristique de l'emploi</th> <th>Nb</th> <th>% mén</th> </tr> </thead> <tbody> <tr> <td>Divers</td> <td>0</td> <td>0,0</td> </tr> <tr> <td>Patron</td> <td>2</td> <td>6,9</td> </tr> <tr> <td>Patronne</td> <td>0</td> <td>0,0</td> </tr> </tbody> </table>	Répartition des types d'individus	Nb	% ind	Employé	2	2,6	Employée	2	2,6	Épouse	19	24,4	Femme (Chef)	7	9,0	Fille	10	12,8	Fils	8	10,3	Frère	1	1,3	Homme (Chef)	22	28,2	Mère	1	1,3	Nièce	1	1,3	Nourrisson	1	1,3	Petite fille	1	1,3	Sœur	3	3,8	Caractéristique de l'emploi	Nb	% mén	Divers	0	0,0	Patron	2	6,9	Patronne	0	0,0
Répartition des types d'individus	Nb	% ind																																																						
Employé	2	2,6																																																						
Employée	2	2,6																																																						
Épouse	19	24,4																																																						
Femme (Chef)	7	9,0																																																						
Fille	10	12,8																																																						
Fils	8	10,3																																																						
Frère	1	1,3																																																						
Homme (Chef)	22	28,2																																																						
Mère	1	1,3																																																						
Nièce	1	1,3																																																						
Nourrisson	1	1,3																																																						
Petite fille	1	1,3																																																						
Sœur	3	3,8																																																						
Caractéristique de l'emploi	Nb	% mén																																																						
Divers	0	0,0																																																						
Patron	2	6,9																																																						
Patronne	0	0,0																																																						
Professions	18	<table border="1"> <thead> <tr> <th>Profession(s)</th> <th>Nb</th> </tr> </thead> <tbody> <tr> <td>Agent de navigation</td> <td>1</td> </tr> <tr> <td>Cantonnier</td> <td>1</td> </tr> <tr> <td>Carrossier</td> <td>1</td> </tr> <tr> <td>Couturière</td> <td>2</td> </tr> <tr> <td>Domestique</td> <td>3</td> </tr> <tr> <td>Épicier</td> <td>1</td> </tr> <tr> <td>Journalier</td> <td>5</td> </tr> <tr> <td>Journalière</td> <td>2</td> </tr> <tr> <td>Maçon</td> <td>1</td> </tr> <tr> <td>Marinier</td> <td>5</td> </tr> <tr> <td>Ménagère</td> <td>3</td> </tr> <tr> <td>Menuisier</td> <td>1</td> </tr> <tr> <td>Propriétaire</td> <td>2</td> </tr> <tr> <td>Rentier</td> <td>1</td> </tr> <tr> <td>Rentière</td> <td>2</td> </tr> <tr> <td>Serrurier</td> <td>1</td> </tr> </tbody> </table>	Profession(s)	Nb	Agent de navigation	1	Cantonnier	1	Carrossier	1	Couturière	2	Domestique	3	Épicier	1	Journalier	5	Journalière	2	Maçon	1	Marinier	5	Ménagère	3	Menuisier	1	Propriétaire	2	Rentier	1	Rentière	2	Serrurier	1																				
Profession(s)	Nb																																																							
Agent de navigation	1																																																							
Cantonnier	1																																																							
Carrossier	1																																																							
Couturière	2																																																							
Domestique	3																																																							
Épicier	1																																																							
Journalier	5																																																							
Journalière	2																																																							
Maçon	1																																																							
Marinier	5																																																							
Ménagère	3																																																							
Menuisier	1																																																							
Propriétaire	2																																																							
Rentier	1																																																							
Rentière	2																																																							
Serrurier	1																																																							

		Vacher	1
		Vigneron	2
		Profession(s)	
		Sexe M	Sexe F
		24	11
		70,6	25,0
		Total	
		35	
		44,9	
Lieux de naissance	27	Lieux de naissance	
		Nb	
		Bannay (18020)	2
		Boulleret (18032)	1
		Breteau (45052)	1
		Cahors (46042)	1
		Cluis (36056)	1
		Crézancy-en-Sancerre (18079)	3
		Feux (18094)	2
		Jars (18117)	1
		Léré (18125)	1
		Menetou-Râtel (18144)	1
		Montigny (18151)	1
		Ménétréol-sous-Sancerre (18146)	4
		Noyer (le) (18168)	1
		Paris (75000)	2
		Paris 10e (75010)	1
		Pierre-Buffière (87119)	1
		Pouigny (58213)	1
		Sagonne (18195)	1
		Saint-Bouize (18200)	1
		Saint-Martin-sur-Nohain (58256)	1
		Saint-Satur (18233)	40
		Sainte-Gemme-en-Sancerrois (18208)	1
		Sancerre (18241)	2
		Sury-en-Vaux (18258)	3
		Torteron (18265)	1
Tracy-sur-Loire (58295)	2		
Verdigny (18274)	1		



		Lieu(x) de naissance				
		Nb	Sexe M	Sexe F	Total	%
		Saint-Satur	19	21	40	51,3
		Cher hors Saint-Satur	10	17	27	34,6
		Nièvre	2	2	4	5,1
		Paris, région parisienne	1	2	3	3,8
		Autres	2	2	4	5,1
		Total	34	44	78	100,0

Âge	Écart d'âge max. entre les individus d'un ménage : 78 ans	Âge	Sexe F	Sexe M	Sexe F+M
		Âge Min	1 an	1 an	1 an
		né(e) en	1905	1905	1905
		Âge Max	88 ans	85 ans	88 ans
		né (e) en	1818	1821	1818
		Âge Moyen	45,2 ans	46,0 ans	45,6 ans
		Écart Type	24,1	24,8	24,3
		Nombre d'Individus	44	34	78
			56,4 %	43,6 %	100,0 %
		Âge < 16 ans	7	7	14
			15,9 %	20,6 %	17,9 %
		Âge > 55 ans	20	15	35
			45,5 %	44,1 %	44,9 %

### Âge de la population

Âge	Nb
1	2
3	1
5	2
7	1
9	3
11	1
13	1
15	1
17	2
19	1
21	2
23	1
25	1
27	1
29	1
31	1
33	3
35	1
37	1
39	1
41	1
43	1
45	1
47	1
49	1
51	2
53	1
55	1
57	3
59	1
61	5
63	2
65	2
67	6
69	3
71	2
73	1
75	1
77	1
79	1
81	1
83	1
85	1
87	1
89	1
91	1
93	1
95	1
97	1

1 <sup>er</sup> Prénoms ( Nb > 1 )	46	Prénoms	
		Prénoms	Nb
		Marie	14
		Louis	4
		Emile	3

		Etienne	3
		Madeleine	3
		Anatole	2
		Françoise	2
		Jeanne	2
		Joseph	2
		Louise	2
		Marguerite	2
		Pierre	2
		Rose	2
		Sidonie	2
		Victor	2
Patronymes ( Nb > 1 )	47	Patronymes H/F	Nb
		DUGENNE	6
		ALLÈGRE	5
		GROSLIER	5
		GUILLAUMOT	4
		DEGUINGAND	3
		HOUARD	3
		MELLET	3
		MELLOT	3
		MOUILLON	3
		AUGU	2
		FÈVRE	2
		PERRICHON	2
		ROBINEAU	2
SENTEX	2		
Patronymes à la naissance des femmes mariées : ( Nb > 1 )	2	Deux patronymes distincts	
Recherche des 78 habitants de 1906 dans les autres recensements			
Recensement de 1876		Nb	%
Bourg ( Bourg le )		4	14,3
Saint Thibault ( Village de )		24	85,7
Total		28	100,0
Pourcentage des présents de 1906 dans le recensement de 1876			35,9

Recensement de 1891	Nb	%
Bourg ( Bourg le )	2	5,4
Saint Thibault ( Village de )	35	94,6
Total	37	100,0
Pourcentage des présents de 1906 dans le recensement de 1891		47,3

Recensement de 1901	Nb	%
Grande Rue à Saint Thibault ( Rue )	53	86,9
Quai de la Loire à Saint Thibault ( Rue )	6	9,8
Ronde ( Rue de la )	2	3,3
Total	61	100,0
Pourcentage des présents de 1906 dans le recensement de 1901		78,2

Recensement de 1906	Nb	%
Habitants présents dans d'autres recensements	71	91,0
Habitants non présents dans d'autres recensements	7	9,0

Recensement de 1911	Nb	%
Claude Simon Durand ( Rue )	2	4,0
Grande Rue à Saint Thibault ( Rue )	42	84,0
Ponts à Saint Thibault ( Rue des )	2	4,0
Quai de la Loire à Saint Thibault ( Rue )	3	6,0
Serveau Quillier à Saint Thibault ( Rue )	1	2,0
Total	50	100,0
Pourcentage des présents de 1906 dans le recensement de 1911		64,1

Recensement de 1921	Nb	%
François Elie Dugenne à Saint Thibault ( Rue )	1	3,1
Grande Rue à Saint Thibault ( Rue )	22	68,8
Quai de la Loire à Saint Thibault ( Rue )	9	28,1
Total	32	100,0
Pourcentage des présents de 1906 dans le recensement de 1921		41,0

Recensement de 1926	Nb	%
Grande Rue à Saint Thibault ( Rue )	15	65,2
Passeur ( Rue du )	3	13,0
Pont de Pierre ( Rue du )	1	4,3
Ponts à Saint Thibault ( Rue des )	1	4,3
Quai de la Loire à Saint Thibault ( Rue )	2	8,7
Serveau Quillier à Saint Thibault ( Rue )	1	4,3
Total	23	100,0
Pourcentage des présents de 1906 dans le recensement de 1926		29,5

Recensement de 1931	Nb	%
Grande Fontaine à Fontenay ( Rue de la )	1	5,3
Grande Rue à Saint Thibault ( Rue )	10	52,6
Paul Cannier ( Rue )	1	5,3
Pont de Pierre ( Rue du )	1	5,3
Ponts à Saint Thibault ( Rue des )	1	5,3
Quai de la Loire à Saint Thibault ( Rue )	2	10,5
Serveau Quillier à Saint Thibault ( Rue )	3	15,8
Total	19	100,0
Pourcentage des présents de 1906 dans le recensement de 1931		24,4

Recensement de 1936	Nb	%
Commerce ( Rue du )	1	6,7
Grande Fontaine à Fontenay ( Rue de la )	1	6,7
Grande Rue à Saint Thibault ( Rue )	6	40,0
Ponts à Saint Thibault ( Rue des )	4	26,7
Quai de la Loire à Saint Thibault ( Rue )	2	13,3
Serveau Quillier à Saint Thibault ( Rue )	1	6,7
Total	15	100,0
Pourcentage des présents de 1906 dans le recensement de 1936		19,2

Recensement de 1946	Nb	%
Capitaine Jacques Combes à Saint Thibault ( Rue )	2	25,0
Commerce ( Rue du )	1	12,5
Ponts à Saint Thibault ( Rue des )	2	25,0
Quai de la Loire à Saint Thibault ( Rue )	2	25,0
Serveau Quillier à Saint Thibault ( Rue )	1	12,5
Total	8	100,0
Pourcentage des présents de 1906 dans le recensement de 1946		10,3

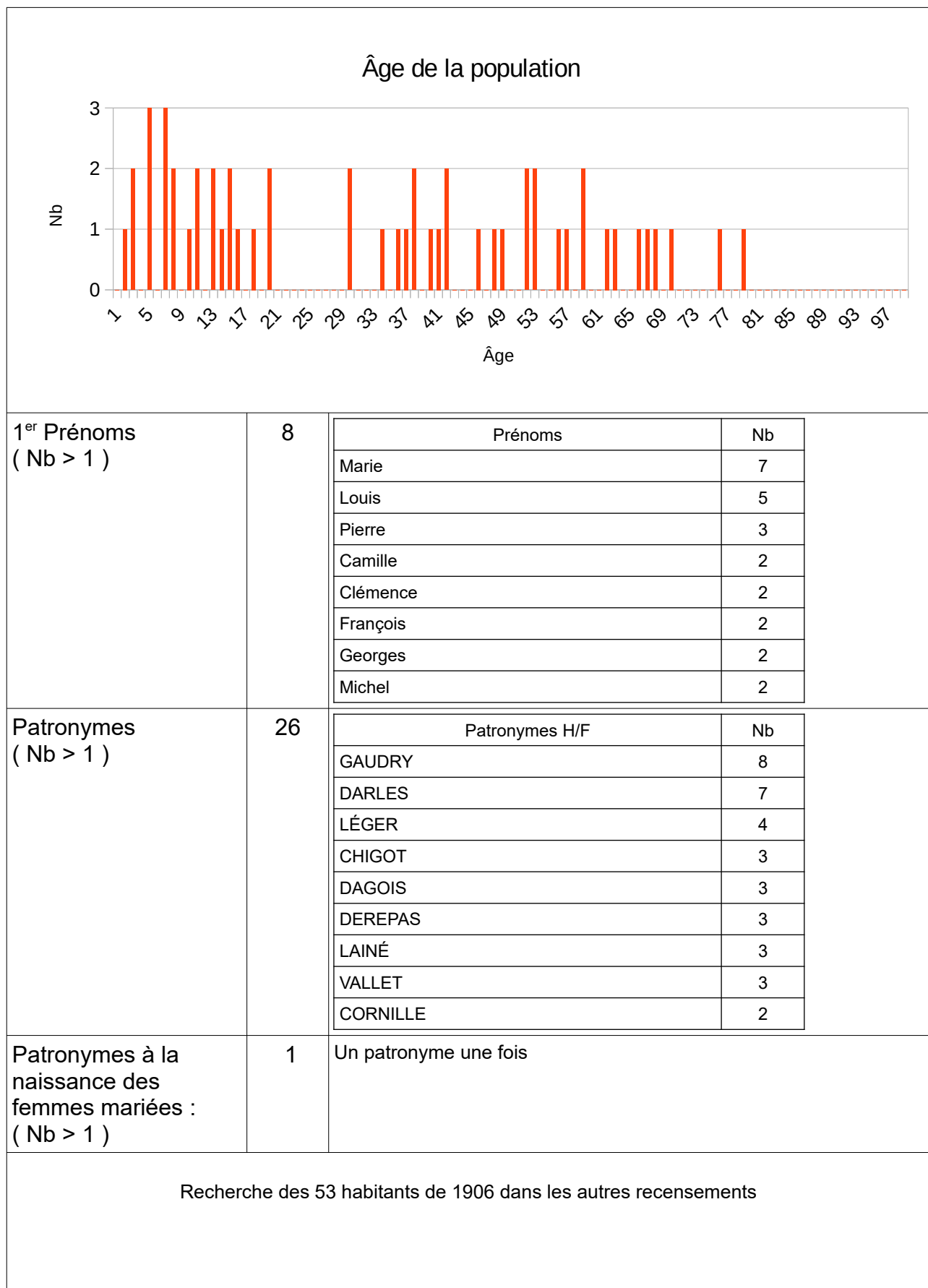
Observations :

# Hôpital ( Rue de l' )

Désignation	Nombre	Recensement 1906 (ST16) Saint-Satur				
Folio	3	N°25 au N°27,				
Nb de maisons occupées	10	N°176 au N°185,				
		Nombre de ménages par maison		Nb	%	
		1 ménage par maison		6	60,0	
		2 ménages par maison		3	30,0	
		3 ménages par maison		1	10,0	
Nb de ménages	15	N°230 au N°244, mén : Ménage, ind. : Individu				
		Nb de personnes par ménage		Nb	% mén	% ind
		1 personne		3	20,0	5,7
		2 personnes		4	26,7	15,1
		3 personnes		2	13,3	11,3
		4 personnes		2	13,3	15,1
		5 personnes		2	13,3	18,9
		- personnes				
		8 personnes		1	6,7	15,1
		- personnes				
		10 personnes		1	6,7	18,9
		Nb de générations par ménage		Nb	% mén	
		1 génération : époux		7	46,7	
		2 génér. : époux, enfants		7	46,7	
		2 génér. : époux, parents		0	0,0	
		2 génér. : époux, petit-enfants		0	0,0	
		3 génér. : époux, parents, enfants		1	6,7	
		3 génér. : époux, enfants, petit-enfants		0	0,0	
		4 génér. : époux, parents, enfants, petits-enfants		0	0,0	
		Nb de ménages		Nb	% mén	
- ayant des employés		1	6,7			
- ayant des pensionnaires		1	6,7			
	Homme (Chef) et Épouse	Homme (Chef) sans Épouse	Femme (Chef) ou Veuve			
Nb	12	2	1			
%	80,0	13,3	6,7			
avec enfant(s) < 18 ans		0	0			

		<table border="1"> <tr> <th colspan="2">Couple non marié</th> <th>Nb</th> </tr> <tr> <td>Homme et femme</td> <td></td> <td>0</td> </tr> <tr> <td>Deux femmes</td> <td></td> <td>0</td> </tr> <tr> <td>Deux hommes</td> <td></td> <td>0</td> </tr> </table>		Couple non marié		Nb	Homme et femme		0	Deux femmes		0	Deux hommes		0																
Couple non marié		Nb																													
Homme et femme		0																													
Deux femmes		0																													
Deux hommes		0																													
Nb d'individus	53	N°743 au N°795, tous français																													
Types d'individus	8	<table border="1"> <tr> <th colspan="2">Répartition des types d'individus</th> <th>Nb</th> <th>% ind</th> </tr> <tr> <td>Beau-père</td> <td>1</td> <td>1,9</td> </tr> <tr> <td>Employé</td> <td>1</td> <td>1,9</td> </tr> <tr> <td>Épouse</td> <td>12</td> <td>22,6</td> </tr> <tr> <td>Femme (Chef)</td> <td>1</td> <td>1,9</td> </tr> <tr> <td>Fille</td> <td>13</td> <td>24,5</td> </tr> <tr> <td>Fils</td> <td>10</td> <td>18,9</td> </tr> <tr> <td>Homme (Chef)</td> <td>14</td> <td>26,4</td> </tr> <tr> <td>Nourrisson</td> <td>1</td> <td>1,9</td> </tr> </table>		Répartition des types d'individus		Nb	% ind	Beau-père	1	1,9	Employé	1	1,9	Épouse	12	22,6	Femme (Chef)	1	1,9	Fille	13	24,5	Fils	10	18,9	Homme (Chef)	14	26,4	Nourrisson	1	1,9
		Répartition des types d'individus		Nb	% ind																										
		Beau-père	1	1,9																											
		Employé	1	1,9																											
		Épouse	12	22,6																											
		Femme (Chef)	1	1,9																											
		Fille	13	24,5																											
		Fils	10	18,9																											
		Homme (Chef)	14	26,4																											
		Nourrisson	1	1,9																											
<table border="1"> <tr> <th colspan="2">Caractéristique de l'emploi</th> <th>Nb</th> <th>% mén</th> </tr> <tr> <td>Divers</td> <td>0</td> <td>0,0</td> </tr> <tr> <td>Patron</td> <td>2</td> <td>13,3</td> </tr> <tr> <td>Patronne</td> <td>0</td> <td>0,0</td> </tr> </table>		Caractéristique de l'emploi		Nb	% mén	Divers	0	0,0	Patron	2	13,3	Patronne	0	0,0																	
Caractéristique de l'emploi		Nb	% mén																												
Divers	0	0,0																													
Patron	2	13,3																													
Patronne	0	0,0																													
Professions	12	<table border="1"> <tr> <th colspan="2">Profession(s)</th> <th>Nb</th> </tr> <tr> <td>Boucher</td> <td>1</td> </tr> <tr> <td>Chasseur</td> <td>1</td> </tr> <tr> <td>Constructeur</td> <td>1</td> </tr> <tr> <td>Couturière</td> <td>1</td> </tr> <tr> <td>Cuisinière</td> <td>1</td> </tr> <tr> <td>Journalier</td> <td>2</td> </tr> <tr> <td>Maçon</td> <td>2</td> </tr> <tr> <td>Ménagère</td> <td>1</td> </tr> <tr> <td>Ouvrier maçon</td> <td>1</td> </tr> <tr> <td>Scieur de long</td> <td>1</td> </tr> <tr> <td>Tailleur de pierre</td> <td>1</td> </tr> <tr> <td>Vigneron</td> <td>2</td> </tr> </table>		Profession(s)		Nb	Boucher	1	Chasseur	1	Constructeur	1	Couturière	1	Cuisinière	1	Journalier	2	Maçon	2	Ménagère	1	Ouvrier maçon	1	Scieur de long	1	Tailleur de pierre	1	Vigneron	2	
		Profession(s)		Nb																											
		Boucher	1																												
		Chasseur	1																												
		Constructeur	1																												
		Couturière	1																												
		Cuisinière	1																												
		Journalier	2																												
		Maçon	2																												
		Ménagère	1																												
		Ouvrier maçon	1																												
		Scieur de long	1																												
		Tailleur de pierre	1																												
		Vigneron	2																												
<table border="1"> <tr> <th colspan="4">Profession(s)</th> </tr> <tr> <td></td> <th>Sexe M</th> <th>Sexe F</th> <th>Total</th> </tr> <tr> <td>Nombre</td> <td>12</td> <td>3</td> <td>15</td> </tr> <tr> <td>% / Nb Ind,</td> <td>44,4</td> <td>11,5</td> <td>28,3</td> </tr> </table>		Profession(s)					Sexe M	Sexe F	Total	Nombre	12	3	15	% / Nb Ind,	44,4	11,5	28,3														
Profession(s)																															
	Sexe M	Sexe F	Total																												
Nombre	12	3	15																												
% / Nb Ind,	44,4	11,5	28,3																												
Lieux de naissance	18	<table border="1"> <tr> <th colspan="2">Lieux de naissance</th> <th>Nb</th> </tr> <tr> <td></td> <td></td> <td></td> </tr> </table>		Lieux de naissance		Nb																									
		Lieux de naissance		Nb																											

		Bannay (18020)	2		
		Charly (18054)	1		
		Crézancy-en-Sancerre (18079)	1		
		Decize (58095)	2		
		Henrichemont (18109)	1		
		Jars (18117)	6		
		Noyer (le) (18168)	1		
		Paris (75000)	1		
		Paris 1e (75001)	1		
		Paris 6e (75006)	1		
		Paris 9e (75009)	1		
		Préveranges (18187)	1		
		Saint-Léger-sur-Dheune (71442)	1		
		Saint-Satur (18233)	29		
		Santranges (18243)	1		
		Subligny (18256)	1		
		Sury-en-Vaux (18258)	1		
		Sury-ès-Bois (18259)	1		
		Lieu(x) de naissance			
		Nb	Sexe M		
			Sexe F		
			Total		
			%		
		Saint-Satur	15		
			14		
			29		
			54,7		
		Cher hors Saint-Satur	8		
			9		
			17		
			32,1		
		Nièvre	1		
			1		
			2		
			3,8		
		Paris, région parisienne	2		
			2		
			4		
			7,5		
		Autres	1		
			0		
			1		
			1,9		
		Total	27		
			26		
			53		
			100,0		
Âge	Écart d'âge max. entre les individus d'un ménage : 71 ans	Âge	Sexe F	Sexe M	Sexe F+M
		Âge Min	1 an	2 ans	1 an
		né(e) en	1905	1904	1905
		Âge Max	65 ans	78 ans	78 ans
		né (e) en	1841	1828	1828
		Âge Moyen	28,7 ans	36,3 ans	32,6 ans
		Écart Type	20,5	25,4	23,2
		Nombre d'Individus	26	27	53
			49,1 %	50,9 %	100,0 %
		Âge < 16 ans	10	9	19
			38,5 %	33,3 %	35,8 %
		Âge > 55 ans	3	8	11
			11,5 %	29,6 %	20,8 %





Recensement de 1876	Nb	%
Bourg ( Bourg le )	13	100,0
Total	13	100,0
Pourcentage des présents de 1906 dans le recensement de 1876		24,5

Recensement de 1891	Nb	%
Bourg ( Bourg le )	19	86,4
Saint Thibault ( Village de )	3	13,6
Total	22	100,0
Pourcentage des présents de 1906 dans le recensement de 1891		41,5

Recensement de 1901	Nb	%
Hôpital ( Rue de l' )	25	83,3
Pont de Pierre ( Ruelle du )	4	13,3
Ponts à Saint Thibault ( Rue des )	1	3,3
Total	30	100,0
Pourcentage des présents de 1906 dans le recensement de 1901		56,6

Recensement de 1906	Nb	%
Habitants présents dans d'autres recensements	49	92,5
Habitants non présents dans d'autres recensements	4	7,5

Recensement de 1911	Nb	%
Chemin de Fer ( Rue du )	1	2,2
Commerce ( Rue du )	7	15,6
Grande Rue à Saint Satur ( Rue )	7	15,6
Hôpital ( Rue de l' )	24	53,3
Pont de Pierre ( Rue du )	4	8,9
Porte de Sancerre ( Rue )	2	4,4
Total	45	100,0
Pourcentage des présents de 1906 dans le recensement de 1911		84,9

Recensement de 1921	Nb	%
Chappes ( Rue de )	1	4,0
Chemin de Fer ( Rue du )	1	4,0
Commerce ( Rue du )	6	24,0
Hôpital ( Rue de l' )	10	40,0
Paul Cannier ( Rue )	1	4,0
Pont de Pierre ( Rue du )	4	16,0
Porte de Sancerre ( Rue )	2	8,0
Total	25	100,0
Pourcentage des présents de 1906 dans le recensement de 1921		47,2

Recensement de 1926	Nb	%
Chappes ( Rue de )	1	4,0
Chemin de Fer ( Rue du )	1	4,0
Commerce ( Rue du )	6	24,0
Hôpital ( Rue de l' )	10	40,0
Paul Cannier ( Rue )	1	4,0
Pont de Pierre ( Rue du )	4	16,0
Porte de Sancerre ( Rue )	2	8,0
Total	25	100,0
Pourcentage des présents de 1906 dans le recensement de 1926		47,2

Recensement de 1931	Nb	%
Commerce ( Rue du )	1	7,1
Ecoles ( Rue des )	2	14,3
Grande Rue à Saint Satur ( Rue )	1	7,1
Hôpital ( Rue de l' )	5	35,7
Pont de Pierre ( Rue du )	3	21,4
Porte de Sancerre ( Rue )	2	14,3
Total	14	100,0
Pourcentage des présents de 1906 dans le recensement de 1931		26,4

Recensement de 1936	Nb	%
Commerce ( Rue du )	1	8,3
Ecoles ( Rue des )	2	16,7
Hôpital ( Rue de l' )	5	41,7
Pont de Pierre ( Rue du )	1	8,3
Porte de Sancerre ( Rue )	3	25,0
Total	12	100,0
Pourcentage des présents de 1906 dans le recensement de 1936		22,6

Recensement de 1946	Nb	%
Commerce ( Rue du )	1	10,0
Ecoles ( Rue des )	1	10,0
Hôpital ( Rue de l' )	4	40,0
Mivoie ( Hameau de la )	1	10,0
Pont de Pierre ( Rue du )	1	10,0
Pont de Pierre ( Ruelle du )	2	20,0
Total	10	100,0
Pourcentage des présents de 1906 dans le recensement de 1946		18,9

Observations :

# Mivoie ( Lieu-dit )

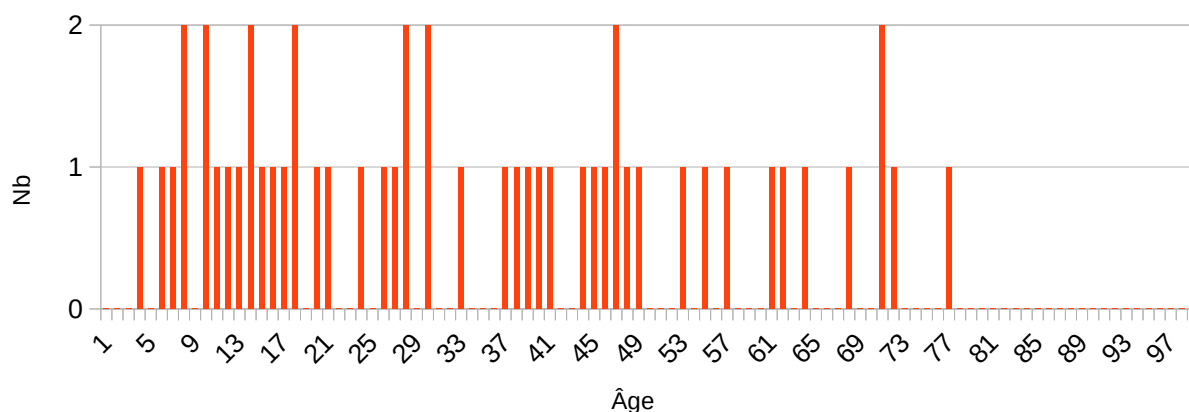
Désignation	Nombre	Recensement 1906 (ST17) Saint-Satur				
Folio	3	N°62 au N°64,				
Nb de maisons occupées	11	N°464 au N°474,				
		Nombre de ménages par maison		Nb	%	
		1 ménage par maison		11	100,0	
		2 ménages par maison		0	0,0	
Nb de ménages	11	N°592 au N°602, mén : Ménage, ind. : Individu				
		Nb de personnes par ménage		Nb	% mén	% ind
		1 personne		0	0,0	0,0
		2 personnes		2	18,2	8,0
		3 personnes		3	27,3	18,0
		4 personnes		1	9,1	8,0
		5 personnes		1	9,1	10,0
		6 personnes		2	18,2	24,0
		7 personnes		1	9,1	14,0
		8 personnes		0	0,0	0,0
		9 personnes		1	9,1	18,0
		Nb de générations par ménage		Nb	% mén	
		1 génération : époux		2	18,2	
		2 génér. : époux, enfants		8	72,7	
		2 génér. : époux, parents		0	0,0	
		2 génér. : époux, petit-enfants		0	0,0	
		3 génér. : époux, parents, enfants		1	9,1	
		3 génér. : époux, enfants, petit-enfants		0	0,0	
		4 génér. : époux, parents, enfants, petits-enfants		0	0,0	
		Nb de ménages		Nb	% mén	
		- ayant des employés		5	45,5	
		- ayant des pensionnaires		0	0,0	
			Homme (Chef) et Épouse	Homme (Chef) sans Épouse	Femme (Chef) ou Veuve	
Nb	9	0	2			
%	81,8	0,0	18,2			
avec enfant(s) < 18 ans		0	0			

		<table border="1"> <thead> <tr> <th colspan="2">Couple non marié</th> <th>Nb</th> </tr> </thead> <tbody> <tr> <td>Homme et femme</td> <td></td> <td>0</td> </tr> <tr> <td>Deux femmes</td> <td></td> <td>0</td> </tr> <tr> <td>Deux hommes</td> <td></td> <td>0</td> </tr> </tbody> </table>	Couple non marié		Nb	Homme et femme		0	Deux femmes		0	Deux hommes		0																																					
Couple non marié		Nb																																																	
Homme et femme		0																																																	
Deux femmes		0																																																	
Deux hommes		0																																																	
Nb d'individus	50	N°1856 au N°1906, tous français																																																	
Types d'individus	11	<table border="1"> <thead> <tr> <th colspan="2">Répartition des types d'individus</th> <th>Nb</th> <th>% ind</th> </tr> </thead> <tbody> <tr> <td>Employé</td> <td></td> <td>4</td> <td>8,0</td> </tr> <tr> <td>Employée</td> <td></td> <td>2</td> <td>4,0</td> </tr> <tr> <td>Épouse</td> <td></td> <td>9</td> <td>18,0</td> </tr> <tr> <td>Femme (Chef)</td> <td></td> <td>2</td> <td>4,0</td> </tr> <tr> <td>Fille</td> <td></td> <td>13</td> <td>26,0</td> </tr> <tr> <td>Fils</td> <td></td> <td>7</td> <td>14,0</td> </tr> <tr> <td>Frère</td> <td></td> <td>1</td> <td>2,0</td> </tr> <tr> <td>Homme (Chef)</td> <td></td> <td>9</td> <td>18,0</td> </tr> <tr> <td>Mère</td> <td></td> <td>1</td> <td>2,0</td> </tr> <tr> <td>Neveu</td> <td></td> <td>1</td> <td>2,0</td> </tr> <tr> <td>Père</td> <td></td> <td>1</td> <td>2,0</td> </tr> </tbody> </table>	Répartition des types d'individus		Nb	% ind	Employé		4	8,0	Employée		2	4,0	Épouse		9	18,0	Femme (Chef)		2	4,0	Fille		13	26,0	Fils		7	14,0	Frère		1	2,0	Homme (Chef)		9	18,0	Mère		1	2,0	Neveu		1	2,0	Père		1	2,0	
Répartition des types d'individus		Nb	% ind																																																
Employé		4	8,0																																																
Employée		2	4,0																																																
Épouse		9	18,0																																																
Femme (Chef)		2	4,0																																																
Fille		13	26,0																																																
Fils		7	14,0																																																
Frère		1	2,0																																																
Homme (Chef)		9	18,0																																																
Mère		1	2,0																																																
Neveu		1	2,0																																																
Père		1	2,0																																																
		<table border="1"> <thead> <tr> <th colspan="2">Caractéristique de l'emploi</th> <th>Nb</th> <th>% mén</th> </tr> </thead> <tbody> <tr> <td>Divers</td> <td></td> <td>0</td> <td>0,0</td> </tr> <tr> <td>Patron</td> <td></td> <td>3</td> <td>27,3</td> </tr> <tr> <td>Patronne</td> <td></td> <td>1</td> <td>9,1</td> </tr> </tbody> </table>	Caractéristique de l'emploi		Nb	% mén	Divers		0	0,0	Patron		3	27,3	Patronne		1	9,1																																	
Caractéristique de l'emploi		Nb	% mén																																																
Divers		0	0,0																																																
Patron		3	27,3																																																
Patronne		1	9,1																																																
Professions	13	<table border="1"> <thead> <tr> <th colspan="2">Profession(s)</th> <th>Nb</th> </tr> </thead> <tbody> <tr> <td>Domestique</td> <td></td> <td>2</td> </tr> <tr> <td>Jardinier</td> <td></td> <td>3</td> </tr> <tr> <td>Jardinière</td> <td></td> <td>4</td> </tr> <tr> <td>Journalier</td> <td></td> <td>3</td> </tr> <tr> <td>Maire</td> <td></td> <td>1</td> </tr> <tr> <td>Maçon</td> <td></td> <td>1</td> </tr> <tr> <td>Ouvrier jardinier</td> <td></td> <td>2</td> </tr> <tr> <td>Ouvrier tuilier</td> <td></td> <td>2</td> </tr> <tr> <td>Rentière</td> <td></td> <td>1</td> </tr> <tr> <td>Scieur de long</td> <td></td> <td>1</td> </tr> <tr> <td>Tanneur</td> <td></td> <td>2</td> </tr> <tr> <td>Tanneuse</td> <td></td> <td>1</td> </tr> <tr> <td>Tuilier</td> <td></td> <td>1</td> </tr> </tbody> </table>	Profession(s)		Nb	Domestique		2	Jardinier		3	Jardinière		4	Journalier		3	Maire		1	Maçon		1	Ouvrier jardinier		2	Ouvrier tuilier		2	Rentière		1	Scieur de long		1	Tanneur		2	Tanneuse		1	Tuilier		1							
Profession(s)		Nb																																																	
Domestique		2																																																	
Jardinier		3																																																	
Jardinière		4																																																	
Journalier		3																																																	
Maire		1																																																	
Maçon		1																																																	
Ouvrier jardinier		2																																																	
Ouvrier tuilier		2																																																	
Rentière		1																																																	
Scieur de long		1																																																	
Tanneur		2																																																	
Tanneuse		1																																																	
Tuilier		1																																																	
		<table border="1"> <thead> <tr> <th colspan="4">Profession(s)</th> </tr> <tr> <th></th> <th>Sexe M</th> <th>Sexe F</th> <th>Total</th> </tr> </thead> <tbody> <tr> <td>Nombre</td> <td>16</td> <td>8</td> <td>24</td> </tr> <tr> <td>% / Nb Ind,</td> <td>69,6</td> <td>29,6</td> <td>48,0</td> </tr> </tbody> </table>	Profession(s)					Sexe M	Sexe F	Total	Nombre	16	8	24	% / Nb Ind,	69,6	29,6	48,0																																	
Profession(s)																																																			
	Sexe M	Sexe F	Total																																																
Nombre	16	8	24																																																
% / Nb Ind,	69,6	29,6	48,0																																																

Lieux de naissance	24	Lieux de naissance				
		Lieux de naissance	Nb			
		Bannay (18020)	2			
		Boulleret (18032)	1			
		Bué (18039)	1			
		Cluis (36056)	1			
		Cosne-Cours-sur-Loire (58086)	1			
		Crézancy-en-Sancerre (18079)	1			
		Gardefort (18098)	1			
		Gouzon (23093)	2			
		Jalognes (18116)	1			
		Jars (18117)	2			
		Léré (18125)	3			
		Neuilly-en-Sancerre (18162)	1			
		Paris 11e (75011)	1			
		Paris 18e (75018)	2			
		Paris 2e (75002)	1			
		Paris 6e (75006)	1			
		Saint-Martin-des-Olmes (63374)	1			
		Saint-Satur (18233)	16			
		Sancerre (18241)	3			
		Sens-Beaujeu (18249)	2			
		Sury-en-Vaux (18258)	3			
		Sury-ès-Bois (18259)	1			
		Thauvenay (18262)	1			
		Villegenon (18284)	1			
		Lieu(x) de naissance				
		Nb	Sexe M	Sexe F	Total	%
		Saint-Satur	6	10	16	32,0
		Cher hors Saint-Satur	10	14	24	48,0
		Nièvre	1	0	1	2,0
		Paris, région parisienne	2	3	5	10,0
		Autres	4	0	4	8,0
		Total	23	27	50	100,0

Âge	Écart d'âge max. entre les individus d'un ménage : 70 ans	Âge	Sexe F	Sexe M	Sexe F+M
		Âge Min	3 ans	5 ans	3 ans
né(e) en	1903	1901	1903		
Âge Max	71 ans	76 ans	76 ans		
né (e) en	1835	1830	1830		
Âge Moyen	29,7 ans	36,9 ans	33,0 ans		
Écart Type	21,3	20,4	21,0		
Nombre d'Individus	27	23	50		
	54,0 %	46,0 %	100,0 %		
Âge < 16 ans	11	3	14		
	40,7 %	13,0 %	28,0 %		
Âge > 55 ans	4	5	9		
	14,8 %	21,7 %	18,0 %		

### Âge de la population



1<sup>er</sup> Prénoms  
( Nb > 1 )

31

Prénoms	Nb
Marie	9
Jeanne	3
Louise	3
Maurice	3
Camille	2
Jean	2
Louis	2
Mary	2
Paul	2

Patronymes ( Nb > 1 )	27	Patronymes H/F		Nb
		TOURNEBISE		8
		MAUDRY		5
		CANNIER		4
		MILLET		4
		BONNEFOY		3
		GAUCHER		3
		COULPIER		2
		GUÉNEAU		2
Patronymes à la naissance des femmes mariées : ( Nb > 1 )	0	Aucun patronyme		
Recherche des 50 habitants de 1906 dans les autres recensements				
Recensement de 1876		Nb	%	
Mivoie ( Lieu-dit )		5	100,0	
Total		5	100,0	
Pourcentage des présents de 1906 dans le recensement de 1876			10,0	
Recensement de 1891		Nb	%	
Bourg ( Bourg le )		3	20,0	
Mivoie ( Lieu-dit )		12	80,0	
Total		15	100,0	
Pourcentage des présents de 1906 dans le recensement de 1891			30,0	
Recensement de 1901		Nb	%	
Hôpital ( Rue de l' )		1	3,3	
Mivoie ( Lieu-dit )		29	96,7	
Total		30	100,0	
Pourcentage des présents de 1906 dans le recensement de 1901			60,0	
Recensement de 1906		Nb	%	
Habitants présents dans d'autres recensements		40	80,0	
Habitants non présents dans d'autres recensements		10	20,0	



Recensement de 1911	Nb	%
Commerce ( Rue du )	2	6,3
Mivoie ( Lieu-dit )	23	71,9
Paul Cannier ( Rue )	4	12,5
Pont de Pierre ( Rue du )	3	9,4
Total	32	100,0
Pourcentage des présents de 1906 dans le recensement de 1911		64,0

Recensement de 1921	Nb	%
Basse des Moulins ( Rue )	1	5,0
Chappes ( Rue de )	3	15,0
Commerce ( Rue du )	2	10,0
Mivoie ( Lieu-dit )	7	35,0
Paul Cannier ( Rue )	1	5,0
Pont de Pierre ( Rue du )	2	10,0
Puits Taupin ( Rue du )	4	20,0
Total	20	100,0
Pourcentage des présents de 1906 dans le recensement de 1921		40,0

Recensement de 1926	Nb	%
Commerce ( Rue du )	1	7,1
Grande Rue à Saint Satur ( Rue )	2	14,3
Mivoie ( Lieu-dit )	1	7,1
Paul Cannier ( Rue )	1	7,1
Pont de Pierre ( Rue du )	2	14,3
Près de Chappes ( Rue du )	5	35,7
Quai du canal à Saint Thibault ( Rue )	1	7,1
Serveau Quillier à Saint Thibault ( Rue )	1	7,1
Total	14	100,0
Pourcentage des présents de 1906 dans le recensement de 1926		28,0

Recensement de 1931	Nb	%
Commerce ( Rue du )	1	9,1
Grande Rue à Saint Satur ( Rue )	1	9,1
Paul Cannier ( Rue )	1	9,1
Pont de Pierre ( Rue du )	2	18,2
Près de Chappes ( Rue du )	5	45,5
Serveau Quillier à Saint Thibault ( Rue )	1	9,1
Total	11	100,0
Pourcentage des présents de 1906 dans le recensement de 1931		22,0

Recensement de 1936	Nb	%
Chappes ( Rue de )	5	50,0
Commerce ( Rue du )	1	10,0
Grande Rue à Saint Satur ( Rue )	1	10,0
Grande Rue à Saint Thibault ( Rue )	1	10,0
Pont de Pierre ( Rue du )	2	20,0
Total	10	100,0
Pourcentage des présents de 1906 dans le recensement de 1936		20,0

Recensement de 1946	Nb	%
Capitaine Jacques Combes à Saint Thibault ( Rue )	1	12,5
Commerce ( Rue du )	1	12,5
Ménétréol ( Route de )	1	12,5
Pont de Pierre ( Ruelle du )	2	25,0
Près de Chappes ( Rue du )	3	37,5
Total	8	100,0
Pourcentage des présents de 1906 dans le recensement de 1946		16,0

#### Observations :

Un individu Racot Maurice, 17 ans, ouvrier tuilier au lieu-dit Mivoie dans la maison N°466, ménage N°594, chez Culpier Mary Auguste, et à la Porte de Sancerre dans la maison N°150, ménage N°199 chez sa tante Racot Amélie née Beauvois.

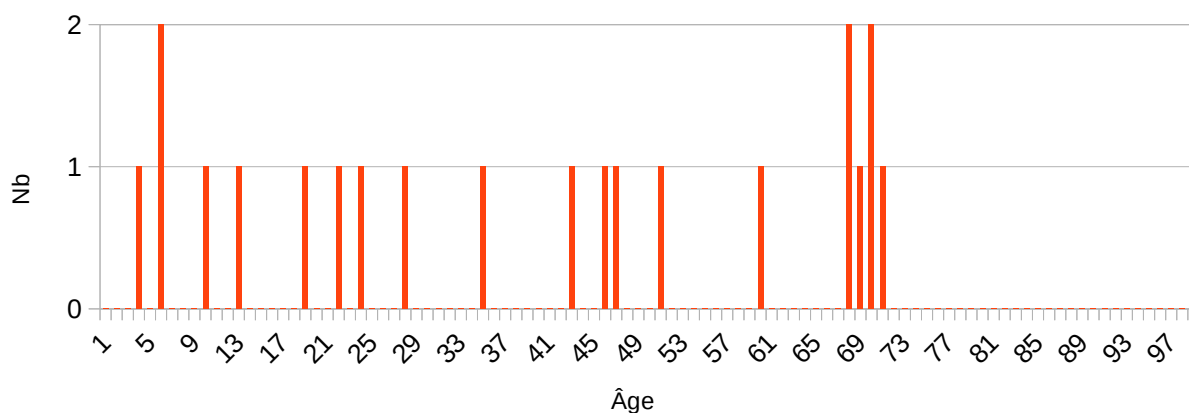
# Moulin à Fontenay ( Rue du )

Désignation	Nombre	Recensement 1906 (ST18) Saint-Satur				
Folio	2	N°60 au N°61,				
Nb de maisons occupées	5	N°446 au N°450,				
		Nombre de ménages par maison		Nb	%	
		1 ménage par maison		4	80,0	
		2 ménages par maison		0	0,0	
		3 ménages par maison		1	20,0	
Nb de ménages	7	N°571 au N°577, mén : Ménage, ind. : Individu				
		Nb de personnes par ménage		Nb	% mén	% ind
		1 personne		1	14,3	4,8
		2 personnes		2	28,6	19,0
		3 personnes		1	14,3	14,3
		4 personnes		2	28,6	38,1
		5 personnes		1	14,3	23,8
		Nb de générations par ménage		Nb	% mén	
		1 génération : époux		2	28,6	
		2 génér. : époux, enfants		3	42,9	
		2 génér. : époux, parents		0	0,0	
		2 génér. : époux, petit-enfants		0	0,0	
		3 génér. : époux, parents, enfants		0	0,0	
		3 génér. : époux, enfants, petit-enfants		2	28,6	
		4 génér. : époux, parents, enfants, petits-enfants		0	0,0	
		Nb de ménages		Nb	% mén	
		- ayant des employés		0	0,0	
		- ayant des pensionnaires		0	0,0	
		- Folio N°60, Maison N°446, Maison N°571, une femme seule avec sa fille et un neveu de 3 ans.				
			Homme (Chef) et Épouse	Homme (Chef) sans Épouse	Femme (Chef) ou Veuve	
Nb	4	1	2			
%	57,1	14,3	28,6			
avec enfant(s) < 18 ans		0	1			

		<table border="1"> <thead> <tr> <th colspan="2">Couple non marié</th> <th>Nb</th> </tr> </thead> <tbody> <tr> <td>Homme et femme</td> <td></td> <td>0</td> </tr> <tr> <td>Deux femmes</td> <td></td> <td>0</td> </tr> <tr> <td>Deux hommes</td> <td></td> <td>0</td> </tr> </tbody> </table>	Couple non marié		Nb	Homme et femme		0	Deux femmes		0	Deux hommes		0																																								
Couple non marié		Nb																																																				
Homme et femme		0																																																				
Deux femmes		0																																																				
Deux hommes		0																																																				
Nb d'individus	21	N°1791 au N°1811, tous français																																																				
Types d'individus	8	<table border="1"> <thead> <tr> <th colspan="2">Répartition des types d'individus</th> <th>Nb</th> <th>% ind</th> </tr> </thead> <tbody> <tr> <td>Belle-fille</td> <td></td> <td>1</td> <td>4,8</td> </tr> <tr> <td>Épouse</td> <td></td> <td>4</td> <td>19,0</td> </tr> <tr> <td>Femme (Chef)</td> <td></td> <td>2</td> <td>9,5</td> </tr> <tr> <td>Fille</td> <td></td> <td>4</td> <td>19,0</td> </tr> <tr> <td>Fils</td> <td></td> <td>2</td> <td>9,5</td> </tr> <tr> <td>Homme (Chef)</td> <td></td> <td>5</td> <td>23,8</td> </tr> <tr> <td>Neveu</td> <td></td> <td>1</td> <td>4,8</td> </tr> <tr> <td>Petit fils</td> <td></td> <td>2</td> <td>9,5</td> </tr> </tbody> </table> <table border="1"> <thead> <tr> <th colspan="2">Caractéristique de l'emploi</th> <th>Nb</th> <th>% mén</th> </tr> </thead> <tbody> <tr> <td>Divers</td> <td></td> <td>0</td> <td>0,0</td> </tr> <tr> <td>Patron</td> <td></td> <td>1</td> <td>14,3</td> </tr> <tr> <td>Patronne</td> <td></td> <td>0</td> <td>0,0</td> </tr> </tbody> </table>	Répartition des types d'individus		Nb	% ind	Belle-fille		1	4,8	Épouse		4	19,0	Femme (Chef)		2	9,5	Fille		4	19,0	Fils		2	9,5	Homme (Chef)		5	23,8	Neveu		1	4,8	Petit fils		2	9,5	Caractéristique de l'emploi		Nb	% mén	Divers		0	0,0	Patron		1	14,3	Patronne		0	0,0
Répartition des types d'individus		Nb	% ind																																																			
Belle-fille		1	4,8																																																			
Épouse		4	19,0																																																			
Femme (Chef)		2	9,5																																																			
Fille		4	19,0																																																			
Fils		2	9,5																																																			
Homme (Chef)		5	23,8																																																			
Neveu		1	4,8																																																			
Petit fils		2	9,5																																																			
Caractéristique de l'emploi		Nb	% mén																																																			
Divers		0	0,0																																																			
Patron		1	14,3																																																			
Patronne		0	0,0																																																			
Professions	5	<table border="1"> <thead> <tr> <th colspan="2">Profession(s)</th> <th>Nb</th> </tr> </thead> <tbody> <tr> <td>Femme de chambre</td> <td></td> <td>1</td> </tr> <tr> <td>Journalier</td> <td></td> <td>1</td> </tr> <tr> <td>Lingère</td> <td></td> <td>2</td> </tr> <tr> <td>Meunier</td> <td></td> <td>3</td> </tr> <tr> <td>Vigneron</td> <td></td> <td>2</td> </tr> </tbody> </table> <table border="1"> <thead> <tr> <th colspan="4">Profession(s)</th> </tr> <tr> <th></th> <th>Sexe M</th> <th>Sexe F</th> <th>Total</th> </tr> </thead> <tbody> <tr> <td>Nombre</td> <td>6</td> <td>3</td> <td>9</td> </tr> <tr> <td>% / Nb Ind,</td> <td>60,0</td> <td>27,3</td> <td>42,9</td> </tr> </tbody> </table>	Profession(s)		Nb	Femme de chambre		1	Journalier		1	Lingère		2	Meunier		3	Vigneron		2	Profession(s)					Sexe M	Sexe F	Total	Nombre	6	3	9	% / Nb Ind,	60,0	27,3	42,9																		
Profession(s)		Nb																																																				
Femme de chambre		1																																																				
Journalier		1																																																				
Lingère		2																																																				
Meunier		3																																																				
Vigneron		2																																																				
Profession(s)																																																						
	Sexe M	Sexe F	Total																																																			
Nombre	6	3	9																																																			
% / Nb Ind,	60,0	27,3	42,9																																																			
Lieux de naissance	11	<table border="1"> <thead> <tr> <th colspan="2">Lieux de naissance</th> <th>Nb</th> </tr> </thead> <tbody> <tr> <td>Assigny (18014)</td> <td></td> <td>1</td> </tr> <tr> <td>Bannay (18020)</td> <td></td> <td>1</td> </tr> <tr> <td>Crézancy-en-Sancerre (18079)</td> <td></td> <td>1</td> </tr> <tr> <td>Dampierre-en-Crot (18084)</td> <td></td> <td>1</td> </tr> <tr> <td>Jars (18117)</td> <td></td> <td>1</td> </tr> <tr> <td>Menetou-Râtel (18144)</td> <td></td> <td>1</td> </tr> <tr> <td>Paris 16e (75016)</td> <td></td> <td>1</td> </tr> <tr> <td>Paris 9e (75009)</td> <td></td> <td>1</td> </tr> <tr> <td>Saint-Satur (18233)</td> <td></td> <td>11</td> </tr> </tbody> </table>	Lieux de naissance		Nb	Assigny (18014)		1	Bannay (18020)		1	Crézancy-en-Sancerre (18079)		1	Dampierre-en-Crot (18084)		1	Jars (18117)		1	Menetou-Râtel (18144)		1	Paris 16e (75016)		1	Paris 9e (75009)		1	Saint-Satur (18233)		11																						
Lieux de naissance		Nb																																																				
Assigny (18014)		1																																																				
Bannay (18020)		1																																																				
Crézancy-en-Sancerre (18079)		1																																																				
Dampierre-en-Crot (18084)		1																																																				
Jars (18117)		1																																																				
Menetou-Râtel (18144)		1																																																				
Paris 16e (75016)		1																																																				
Paris 9e (75009)		1																																																				
Saint-Satur (18233)		11																																																				

		Sury-en-Vaux (18258)	1			
		Sury-près-Léré (18257)	1			
		Lieu(x) de naissance				
		Nb	Sexe M	Sexe F	Total	%
		Saint-Satur	5	6	11	52,4
		Cher hors Saint-Satur	4	4	8	38,1
		Nièvre	0	0	0	0,0
		Paris, région parisienne	1	1	2	9,5
		Autres	0	0	0	0,0
		Total	10	11	21	100,0
<b>Âge</b>  Écart d'âge max. entre les individus d'un ménage : 65 ans		Âge	Sexe F	Sexe M	Sexe F+M	
		Âge Min	9 ans	3 ans	3 ans	
		né(e) en	1897	1903	1903	
		Âge Max	69 ans	70 ans	70 ans	
		né (e) en	1837	1836	1836	
		Âge Moyen	40,8 ans	36,0 ans	38,5 ans	
		Écart Type	22,4	28,0	24,7	
		Nombre d'Individus	11	10	21	
			52,4 %	47,6 %	100,0 %	
		Âge < 16 ans	1	4	5	
			9,1 %	40,0 %	23,8 %	
		Âge > 55 ans	4	3	7	
		36,4 %	30,0 %	33,3 %		

### Âge de la population



1<sup>er</sup> Prénoms  
( Nb > 1 )

12

Prénoms	Nb
Marie	5
Louis	3
Louise	3
Léon	2

Patronymes  
( Nb > 1 )

14

Patronymes H/F	Nb
LAPORTE	4
LAPPETIT	3
BOISBEAU	2
RUELLÉ	2

Patronymes à la  
naissance des  
femmes mariées :  
( Nb > 1 )

0

Aucun patronyme,

#### Recherche des 21 habitants de 1906 dans les autres recensements

Recensement de 1876	Nb	%
Bourg ( Bourg le )	2	28,6
Fontenay ( Village de )	5	71,4
<b>Total</b>	<b>7</b>	<b>100,0</b>
Pourcentage des présents de 1906 dans le recensement de 1876		33,3

Recensement de 1891	Nb	%
Bourg ( Bourg le )	3	23,1
Fontenay ( Village de )	10	76,9
Total	13	100,0
Pourcentage des présents de 1906 dans le recensement de 1891		61,9

Recensement de 1901	Nb	%
Crèle à Fontenay ( Rue de la )	4	22,2
Fontenay à Fontenay ( Rue de )	1	5,6
Grande Fontaine à Fontenay ( Rue de la )	4	22,2
Moulin à Fontenay ( Rue du )	9	50,0
Total	18	100,0
Pourcentage des présents de 1906 dans le recensement de 1901		85,7

Recensement de 1906	Nb	%
Habitants présents dans d'autres recensements	19	90,5
Habitants non présents dans d'autres recensements	2	9,5

Recensement de 1911	Nb	%
Moulin à Fontenay ( Rue du )	12	100,0
Total	12	100,0
Pourcentage des présents de 1906 dans le recensement de 1911		57,1

Recensement de 1921	Nb	%
Crèle à Fontenay ( Rue de la )	2	25,0
Moulin à Fontenay ( Rue du )	3	37,5
Petit Méniau à Fontenay ( Rue du )	3	37,5
Total	8	100,0
Pourcentage des présents de 1906 dans le recensement de 1921		38,1

Recensement de 1926	Nb	%
Moulin à Fontenay ( Rue du )	3	50,0
Petit Méniau à Fontenay ( Rue du )	3	50,0
Total	6	100,0
Pourcentage des présents de 1906 dans le recensement de 1926		28,6

Recensement de 1931	Nb	%
Moulin à Fontenay ( Rue du )	3	50,0
Petit Méniau à Fontenay ( Rue du )	3	50,0
Total	6	100,0
Pourcentage des présents de 1906 dans le recensement de 1931		28,6

Recensement de 1936	Nb	%
Crèle à Fontenay ( Rue de la )	1	16,7
Moulin à Fontenay ( Rue du )	3	50,0
Petit Méniat à Fontenay ( Rue du )	2	33,3
Total	6	100,0
Pourcentage des présents de 1906 dans le recensement de 1936		28,6

Recensement de 1946	Nb	%
Blanchisseuses à Fontenay ( Rue des )	2	40,0
Grande Fontaine à Fontenay ( Rue de la )	1	20,0
Moulin à Fontenay ( Rue du )	2	40,0
Total	5	100,0
Pourcentage des présents de 1906 dans le recensement de 1946		23,8

Observations :



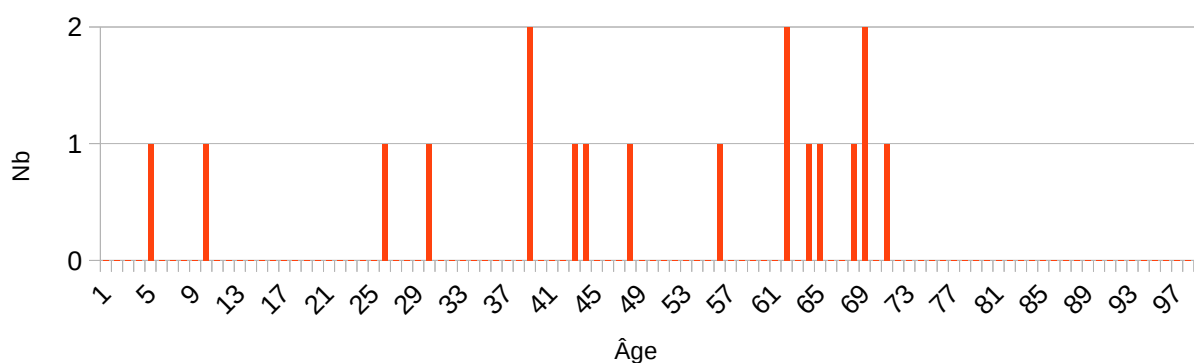
# Petit Méniiau à Fontenay ( Rue du )

Désignation	Nombre	Recensement 1906 (ST20) Saint-Satur				
Folio	1	N°61,				
Nb de maisons occupées	7	N°451 au N°457,				
		Nombre de ménages par maison		Nb	%	
		1 ménage par maison		7	100,0	
		2 ménages par maison		0	0,0	
Nb de ménages	7	N°578 au N°584, mén : Ménage, ind. : Individu				
		Nb de personnes par ménage		Nb	% mén	% ind
		1 personne		2	28,6	11,1
		2 personnes		2	28,6	22,2
		3 personnes		1	14,3	16,7
		4 personnes		1	14,3	22,2
		5 personnes		1	14,3	27,8
		Nb de générations par ménage		Nb	% mén	
		1 génération : époux		3	42,9	
		2 génér. : époux, enfants		2	28,6	
		2 génér. : époux, parents		0	0,0	
		2 génér. : époux, petit-enfants		0	0,0	
		3 génér. : époux, parents, enfants		2	28,6	
		3 génér. : époux, enfants, petit-enfants		0	0,0	
		4 génér. : époux, parents, enfants, petits-enfants		0	0,0	
		Nb de ménages		Nb	% mén	
		- ayant des employés		0	0,0	
		- ayant des pensionnaires		0	0,0	
				Homme (Chef) et Épouse	Homme (Chef) sans Épouse	Femme (Chef) ou Veuve
			Nb	4	3	0
			%	57,1	42,9	0,0
			avec enfant(s) < 18 ans	0		0
		Couple non marié		Nb		
Homme et femme		0				
Deux femmes		0				
Deux hommes		0				
Nb d'individus	18	N°1812 au N°1629, tous français				

Types d'individus	5	Répartition des types d'individus		Nb	% ind	
		Beau-frère		1	5,6	
		Belle-mère		2	11,1	
		Epouse		4	22,2	
		Fils		4	22,2	
		Homme (Chef)		7	38,9	
		Caractéristique de l'emploi		Nb	% mén	
		Divers		0	0,0	
		Patron		0	0,0	
		Patronne		0	0,0	
Professions	4	Profession(s)		Nb		
		Rentier		1		
		Rentière		1		
		Tonnelier		1		
		Vigneron		6		
		Profession(s)				
			Sexe M	Sexe F	Total	
		Nombre	8	1	9	
		% / Nb Ind,	66,7	16,7	50,0	
		Lieux de naissance	3	Lieux de naissance		Nb
Ménétréol-sous-Sancerre (18146)				2		
Saint-Satur (18233)				15		
Verdigny (18274)				1		
Lieu(x) de naissance						
Nb	Sexe M			Sexe F	Total	%
Saint-Satur	12			3	15	83,33
Cher hors Saint-Satur	0			3	3	16,67
Nièvre	0			0	0	0
Paris, région parisienne	0			0	0	0
Autres	0	0	0	0		
Total	12	6	18	100		

<b>Âge</b>  Écart d'âge max. entre les individus d'un ménage : 64 ans	Âge	Sexe F	Sexe M	Sexe F+M
	Âge Min	38 ans	4 ans	4 ans
	né(e) en	1868	1902	1902
	Âge Max	68 ans	70 ans	70 ans
	né (e) en	1838	1836	1836
	Âge Moyen	57,0 ans	42,5 ans	47,3 ans
	Écart Type	13,1	22,2	20,5
	Nombre d'Individus	6	12	18
		33,3 %	66,7 %	100,0 %
	Âge < 16 ans	0	2	2
	0,0 %	16,7 %	11,1 %	
Âge > 55 ans	4	4	8	
	66,7 %	33,3 %	44,4 %	

### Âge de la population



<b>1<sup>er</sup> Prénoms</b> ( Nb > 1 )	13	Prénoms	
			Nb
		François	3
		Etienne	2
		Marie	2
<b>Patronymes</b> ( Nb > 1 )	10	Patronymes H/F	
			Nb
		COURTEFOY	5
		LAPORTE	3
		ARCHAMBAULT	2
<b>Patronymes à la naissance des femmes mariées :</b> ( Nb > 1 )	0	Aucun patronyme,	

### Recherche des 18 habitants de 1906 dans les autres recensements

Recensement de 1876	Nb	%
Bourg ( Bourg le )	1	10,0
Fontenay ( Village de )	9	90,0
Total	10	100,0
Pourcentage des présents de 1906 dans le recensement de 1876		55,6

Recensement de 1891	Nb	%
Bourg ( Bourg le )	1	10,0
Fontenay ( Village de )	9	90,0
Total	10	100,0
Pourcentage des présents de 1906 dans le recensement de 1891		55,6

Recensement de 1901	Nb	%
Petit Méniou à Fontenay ( Rue du )	15	100,0
Total	15	100,0
Pourcentage des présents de 1906 dans le recensement de 1901		83,3

Recensement de 1906	Nb	%
Habitants présents dans d'autres recensements	16	88,9
Habitants non présents dans d'autres recensements	2	11,1

Recensement de 1911	Nb	%
Grande Fontaine à Fontenay ( Place de la )	1	7,1
Grande Fontaine à Fontenay ( Rue de la )	2	14,3
Petit Méniou à Fontenay ( Rue du )	11	78,6
Total	14	100,0
Pourcentage des présents de 1906 dans le recensement de 1911		77,8

Recensement de 1921	Nb	%
Commerce ( Rue du )	1	12,5
Petit Méniou à Fontenay ( Rue du )	7	87,5
Total	8	100,0
Pourcentage des présents de 1906 dans le recensement de 1921		44,4

Recensement de 1926	Nb	%
Commerce ( Rue du )	1	14,3
Petit Méniou à Fontenay ( Rue du )	6	85,7
Total	7	100,0
Pourcentage des présents de 1906 dans le recensement de 1926		38,9

Recensement de 1931	Nb	%
Commerce ( Rue du )	1	20,0
Petit Méniou à Fontenay ( Rue du )	4	80,0
Total	5	100,0
Pourcentage des présents de 1906 dans le recensement de 1931		27,8

Recensement de 1936	Nb	%
Commerce ( Rue du )	1	20,0
Petit Méniou à Fontenay ( Rue du )	4	80,0
Total	5	100,0
Pourcentage des présents de 1906 dans le recensement de 1936		27,8

Recensement de 1946	Nb	%
Blanchisseuses à Fontenay ( Rue des )	2	100,0
Total	2	100,0
Pourcentage des présents de 1906 dans le recensement de 1946		11,1

Observations :

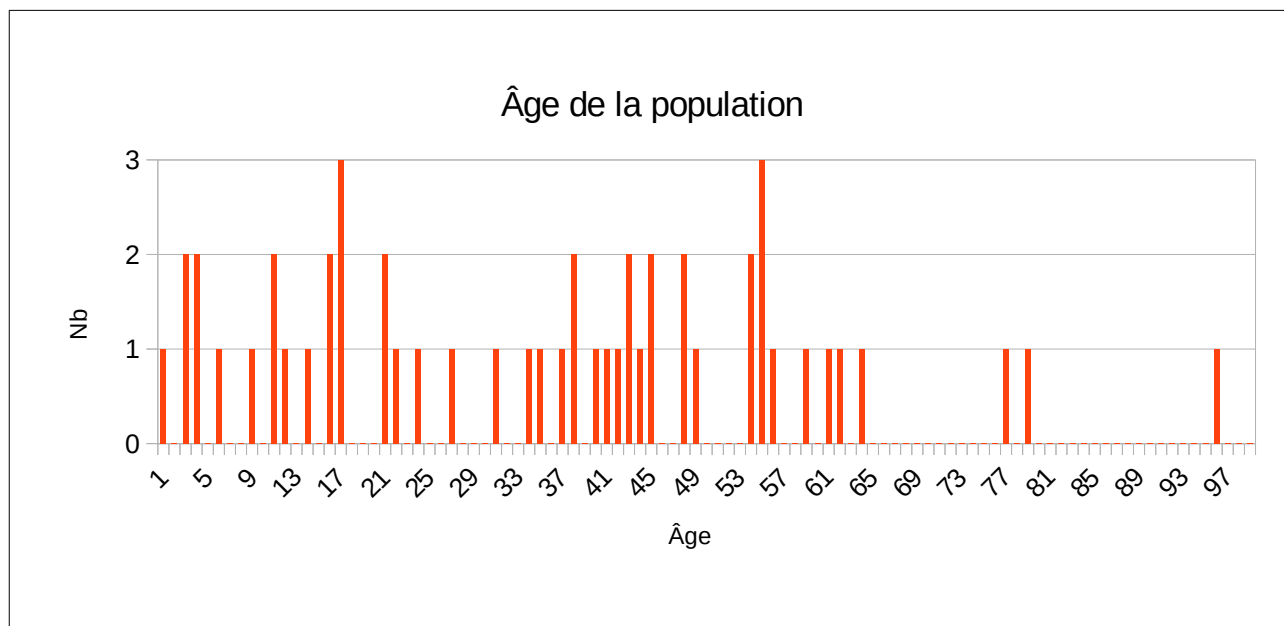
# Pont de Pierre ( Rue du )

Désignation	Nombre	Recensement 1906 (ST21) Saint-Satur				
Folio	2	N°24 au N°25,				
Nb de maisons occupées	13	N°163 au N°175,				
		Nombre de ménages par maison		Nb	%	
		1 ménage par maison		12	92,3	
		2 ménages par maison		0	0,0	
		3 ménages par maison		1	7,7	
Nb de ménages	15	N°215 au N°229, mén : Ménage, ind. : Individu				
		Nb de personnes par ménage		Nb	% mén	% ind
		1 personne		2	13,3	3,9
		2 personnes		3	20,0	11,8
		3 personnes		1	6,7	5,9
		4 personnes		7	46,7	54,9
		5 personnes		0	0,0	0,0
		6 personnes		2	13,3	23,5
		Nb de générations par ménage		Nb	% mén	
		1 génération : époux		6	40,0	
		2 génér. : époux, enfants		8	53,3	
		2 génér. : époux, parents		0	0,0	
		2 génér. : époux, petit-enfants		0	0,0	
		3 génér. : époux, parents, enfants		0	0,0	
		3 génér. : époux, enfants, petit-enfants		1	6,7	
		4 génér. : époux, parents, enfants, petits-enfants		0	0,0	
		Nb de ménages		Nb	% mén	
		- ayant des employés		2	13,3	
		- ayant des pensionnaires		2	13,3	
			Homme (Chef) et Épouse	Homme (Chef) sans Épouse	Femme (Chef) ou Veuve	
		Nb	12	2	1	
		%	80,0	13,3	6,7	
		avec enfant(s) < 18 ans		0	0	
Couple non marié		Nb				
Homme et femme		0				
Deux femmes		0				
Deux hommes		0				

Nb d'individus	51	N°692 au N°742, tous français			
Types d'individus	10	Répartition des types d'individus			
		Employé	Nb	% ind	
		Employée	1	2,0	
		Épouse	2	3,9	
		Femme (Chef)	12	23,5	
		Fille	1	2,0	
		Fils	10	19,6	
		Homme (Chef)	7	13,7	
		Nourrisson	14	27,5	
		Petit fils	2	3,9	
		Petite fille	1	2,0	
		Caractéristique de l'emploi		Nb	% mén
		Divers	0	0,0	
		Patron	1	6,7	
Patronne	0	0,0			
Professions	13	Profession(s)		Nb	
		Boulangier	1		
		Brodeuse	1		
		Charretier	2		
		Comptable	1		
		Couturière	1		
		Domestique	3		
		Femme de chambre	1		
		Lingère	2		
		Marinier	1		
		Retraité	2		
		Tonnelier	1		
		Vigneron	3		
		Viticulteur	1		
		Profession(s)			
			Sexe M	Sexe F	Total
Nombre	13	7	20		
% / Nb Ind,	52,0	26,9	39,2		
Lieux de naissance	18	Lieux de naissance		Nb	
		Bannay (18020)	2		
		Charité-sur-Loire (1a) (58059)	1		
		Cosne-Cours-sur-Loire (58086)	1		

		Épernay (51230)	1			
		Ermont (95219)	1			
		Fussy (18097)	2			
		Moulins-Engilbert (58182)	1			
		Noyer (le) (18168)	2			
		Paris (75000)	1			
		Paris 15e (75015)	1			
		Paris 5e (75005)	1			
		Paris 8e (75008)	1			
		Reims (51454)	1			
		Saint-Florent-sur-Cher (18207)	1			
		Saint-Satur (18233)	31			
		Sens-Beaujeu (18249)	1			
		Tracy-sur-Loire (58295)	1			
		Verdigny (18274)	1			
		Lieu(x) de naissance				
		Nb	Sexe M	Sexe F		
			Total	%		
		Saint-Satur	15	16	31	60,8
		Cher hors Saint-Satur	5	4	9	17,6
		Nièvre	2	2	4	7,8
		Paris, région parisienne	2	3	5	9,8
		Autres	1	1	2	3,9
		Total	25	26	51	100,0
Âge  Écart d'âge max. entre les individus d'un ménage : 75 ans		Âge	Sexe F	Sexe M	Sexe F+M	
		Âge Min	2 ans	0 an	0 an	
		né(e) en	1904	1906	1906	
		Âge Max	95 ans	78 ans	95 ans	
		né (e) en	1811	1828	1811	
		Âge Moyen	33,6 ans	35,1 ans	34,4 ans	
		Écart Type	20,9	24,1	22,3	
		Nombre d'Individus	26	25	51	
			51,0 %	49,0 %	100,0 %	
		Âge < 16 ans	5	8	13	
	19,2 %		32,0 %	25,5 %		
	Âge > 55 ans	1	6	7		
		3,8 %	21,4 %	13,7 %		





1 <sup>er</sup> Prénoms ( Nb > 1 )	37	Prénoms	
		Marie	7
		Paul	3
		Charles	2
		Ernest	2
		Eugène	2
		François	2
		Jean	2
		Louis	2
Patronymes ( Nb > 1 )	30	Patronymes H/F	
		DUGENNE	5
		FOUCHARD	5
		PAUTRAT	3
		TOUZEAU	3
		VÉTOIS	3
		BOUCHARD	2
		BRANGER	2
		DUPUIS	2
		FRELAT	2
		MAUDRY	2
		MOREUX	2
		RECHT	2
Patronymes à la naissance des	0	Patronymes F	
		Nb	

<b>femmes mariées :</b> <b>( Nb &gt; 1 )</b>		
Recherche des 51 habitants de 1906 dans les autres recensements		
Recensement de 1876	Nb	%
Bourg ( Bourg le )	10	66,7
Saint Thibault ( Village de )	4	26,7
Fontenay ( Village de )	1	6,7
Total	15	100,0
Pourcentage des présents de 1906 dans le recensement de 1876		29,4
Recensement de 1891	Nb	%
Bourg ( Bourg le )	20	10,0
Total	20	10,0
Pourcentage des présents de 1906 dans le recensement de 1891		39,2
Recensement de 1901	Nb	%
Basse des Moulins ( Rue )	2	6,3
Commerce ( Rue du )	5	15,6
Grande Rue à Saint Satur ( Rue )	6	18,8
Pont de Pierre ( Rue du )	6	18,8
Porte de Sancerre ( Rue )	7	21,9
Pont de Pierre ( Ruelle du )	2	6,3
Ronde ( Rue de la )	4	12,5
Total	32	100,0
Pourcentage des présents de 1906 dans le recensement de 1901		62,7
Recensement de 1906	Nb	%
Habitants présents dans d'autres recensements	42	82,3
Habitants non présents dans d'autres recensements	9	17,6
Recensement de 1911	Nb	%
Basse des Moulins ( Rue )	3	12,0
Grande Rue à Saint Satur ( Rue )	6	24,0
Pont de Pierre ( Rue du )	9	36,0
Porte de Sancerre ( Rue )	7	28,0
Total	25	100,0
Pourcentage des présents de 1906 dans le recensement de 1911		49,0

Recensement de 1921	Nb	%
Grande Rue à Saint Satur ( Rue )	4	20,0
Pont de Pierre ( Rue du )	6	30,0
Porte de Sancerre ( Rue )	4	20,0
Port du canal ( Lieu-dit )	4	20,0
Total	20	100,0
Pourcentage des présents de 1906 dans le recensement de 1921		39,2

Recensement de 1926	Nb	%
Grande Rue à Saint Satur ( Rue )	4	22,2
Pont de Pierre ( Rue du )	6	33,3
Porte de Sancerre ( Rue )	4	22,2
Quai du canal à Saint Thibault ( Rue )	2	11,1
Total	18	100,0
Pourcentage des présents de 1906 dans le recensement de 1926		35,3

Recensement de 1931	Nb	%
Grande Rue à Saint Satur ( Rue )	4	26,7
Pont de Pierre ( Rue du )	5	33,3
Porte de Sancerre ( Rue )	4	26,7
Total	15	100,0
Pourcentage des présents de 1906 dans le recensement de 1931		29,4

Recensement de 1936	Nb	%
Grande Rue à Saint Satur ( Rue )	4	28,6
Pont de Pierre ( Rue du )	4	28,6
Ponts à Saint Thibault ( Rue des )	1	7,1
Porte de Sancerre ( Rue )	2	14,3
Total	14	100,0
Pourcentage des présents de 1906 dans le recensement de 1936		27,5

Recensement de 1946	Nb	%
Commerce ( Rue du )	3	30,0
Grande Rue à Saint Satur ( Rue )	2	20,0
Ménétréol ( Route de )	2	20,0
Porte de Sancerre ( Rue )	3	30,0
Total	10	100,0
Pourcentage des présents de 1906 dans le recensement de 1946		19,6

Observations :

# Ponts à Saint Thibault ( Rue des )

Désignation	Nombre	Recensement 1906 (ST22) Saint-Satur				
Folio	7	N°37 au N°43,				
Nb de maisons occupées	45	N°248 au N°292,				
		Nombre de ménages par maison		Nb	%	
		1 ménage par maison		37	82,2	
		2 ménages par maison		5	11,1	
		3 ménages par maison		1	2,2	
		- ménages par maison				
		5 ménages par maison		1	2,2	
		- ménages par maison				
		7 ménages par maison		1	2,2	
Nb de ménages	62	N°330 au N°391, mén : Ménage, ind. : Individu				
		Nb de personnes par ménage		Nb	% mén	% ind
		1 personne		14	22,6	7,3
		2 personnes		13	21,0	13,5
		3 personnes		14	22,6	21,9
		4 personnes		8	12,9	16,7
		5 personnes		6	9,7	15,6
		6 personnes		4	6,5	12,5
		7 personnes		2	3,2	7,3
		- personnes				
		10 personnes		1	1,6	5,2
		Nb de générations par ménage		Nb	% mén	
		1 génération : époux		31	50,0	
		2 généré. : époux, enfants		27	43,5	
		2 généré. : époux, parents		0	0,0	
		2 généré. : époux, petit-enfants		1	1,6	
		3 généré. : époux, parents, enfants		0	0,0	
		3 généré. : époux, enfants, petit-enfants		3	4,8	
		4 généré. : époux, parents, enfants, petits-enfants		0	0,0	
		Nb de ménages		Nb	% mén	
- ayant des employés		10	16,1			
- ayant des pensionnaires		0	0,0			

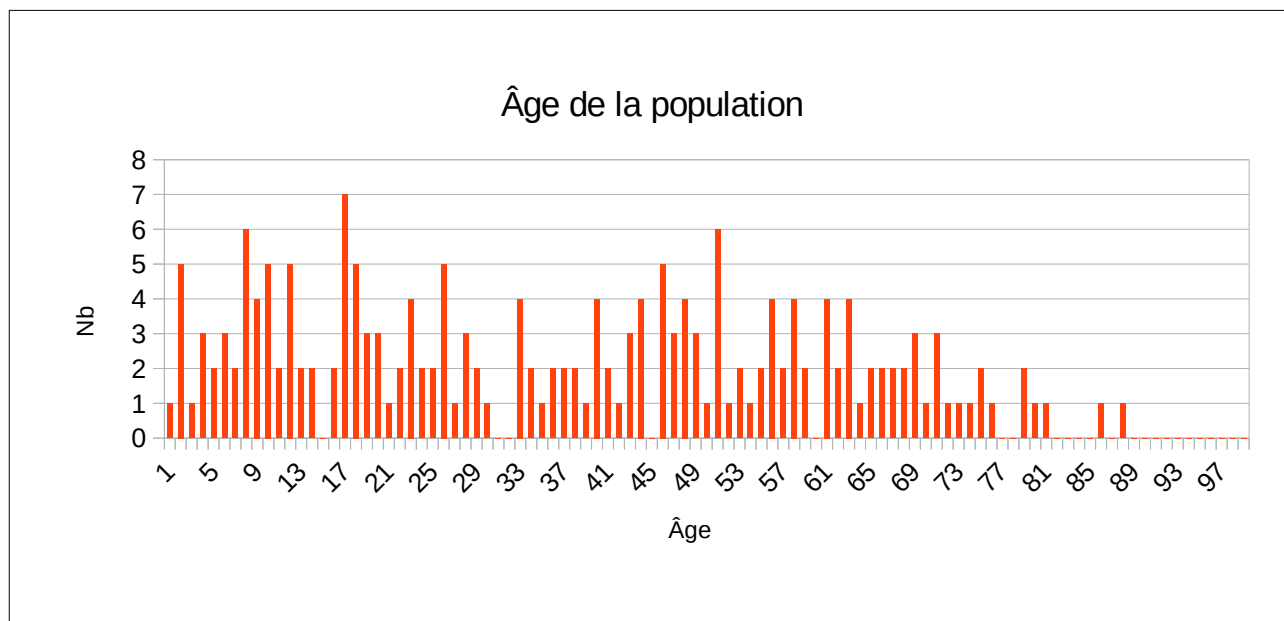
		<table border="1"> <thead> <tr> <th></th> <th>Homme (Chef) et Épouse</th> <th>Homme (Chef) sans Épouse</th> <th>Femme (Chef) ou Veuve</th> </tr> </thead> <tbody> <tr> <td>Nb</td> <td>40</td> <td>8</td> <td>14</td> </tr> <tr> <td>%</td> <td>64,5</td> <td>12,9</td> <td>22,6</td> </tr> <tr> <td colspan="2">avec enfant(s) &lt; 18 ans</td> <td>0</td> <td>0</td> </tr> </tbody> </table>		Homme (Chef) et Épouse	Homme (Chef) sans Épouse	Femme (Chef) ou Veuve	Nb	40	8	14	%	64,5	12,9	22,6	avec enfant(s) < 18 ans		0	0																																									
	Homme (Chef) et Épouse	Homme (Chef) sans Épouse	Femme (Chef) ou Veuve																																																								
Nb	40	8	14																																																								
%	64,5	12,9	22,6																																																								
avec enfant(s) < 18 ans		0	0																																																								
		<table border="1"> <thead> <tr> <th colspan="2">Couple non marié</th> <th>Nb</th> </tr> </thead> <tbody> <tr> <td colspan="2">Homme et femme</td> <td>0</td> </tr> <tr> <td colspan="2">Deux femmes</td> <td>0</td> </tr> <tr> <td colspan="2">Deux hommes</td> <td>0</td> </tr> </tbody> </table>	Couple non marié		Nb	Homme et femme		0	Deux femmes		0	Deux hommes		0																																													
Couple non marié		Nb																																																									
Homme et femme		0																																																									
Deux femmes		0																																																									
Deux hommes		0																																																									
Nb d'individus	192	N°1082 au N°1273, 190 français et 2 suisses																																																									
Types d'individus	13	<table border="1"> <thead> <tr> <th colspan="2">Répartition des types d'individus</th> <th>Nb</th> <th>% ind</th> </tr> </thead> <tbody> <tr><td>Cousin</td><td></td><td>1</td><td>0,5</td></tr> <tr><td>Cousine</td><td></td><td>1</td><td>0,5</td></tr> <tr><td>Employé</td><td></td><td>4</td><td>2,1</td></tr> <tr><td>Employée</td><td></td><td>8</td><td>4,2</td></tr> <tr><td>Épouse</td><td></td><td>40</td><td>20,8</td></tr> <tr><td>Femme (Chef)</td><td></td><td>14</td><td>7,3</td></tr> <tr><td>Fille</td><td></td><td>25</td><td>13,0</td></tr> <tr><td>Fils</td><td></td><td>42</td><td>21,9</td></tr> <tr><td>Homme (Chef)</td><td></td><td>48</td><td>25,0</td></tr> <tr><td>Nièce</td><td></td><td>1</td><td>0,5</td></tr> <tr><td>Petit fils</td><td></td><td>4</td><td>2,1</td></tr> <tr><td>Petite fille</td><td></td><td>2</td><td>1,0</td></tr> <tr><td>Sœur</td><td></td><td>2</td><td>1,0</td></tr> </tbody> </table>	Répartition des types d'individus		Nb	% ind	Cousin		1	0,5	Cousine		1	0,5	Employé		4	2,1	Employée		8	4,2	Épouse		40	20,8	Femme (Chef)		14	7,3	Fille		25	13,0	Fils		42	21,9	Homme (Chef)		48	25,0	Nièce		1	0,5	Petit fils		4	2,1	Petite fille		2	1,0	Sœur		2	1,0	
Répartition des types d'individus		Nb	% ind																																																								
Cousin		1	0,5																																																								
Cousine		1	0,5																																																								
Employé		4	2,1																																																								
Employée		8	4,2																																																								
Épouse		40	20,8																																																								
Femme (Chef)		14	7,3																																																								
Fille		25	13,0																																																								
Fils		42	21,9																																																								
Homme (Chef)		48	25,0																																																								
Nièce		1	0,5																																																								
Petit fils		4	2,1																																																								
Petite fille		2	1,0																																																								
Sœur		2	1,0																																																								
		<table border="1"> <thead> <tr> <th colspan="2">Caractéristique de l'emploi</th> <th>Nb</th> <th>% mén</th> </tr> </thead> <tbody> <tr><td>Divers</td><td></td><td>0</td><td>0,0</td></tr> <tr><td>Patron</td><td></td><td>8</td><td>12,9</td></tr> <tr><td>Patronne</td><td></td><td>2</td><td>3,2</td></tr> </tbody> </table>	Caractéristique de l'emploi		Nb	% mén	Divers		0	0,0	Patron		8	12,9	Patronne		2	3,2																																									
Caractéristique de l'emploi		Nb	% mén																																																								
Divers		0	0,0																																																								
Patron		8	12,9																																																								
Patronne		2	3,2																																																								
Professions	36	<table border="1"> <thead> <tr> <th>Profession(s)</th> <th>Nb</th> </tr> </thead> <tbody> <tr><td>Apprenti jardinier</td><td>1</td></tr> <tr><td>Apprêteur</td><td>2</td></tr> <tr><td>Boulangier</td><td>2</td></tr> <tr><td>Boulangère</td><td>1</td></tr> <tr><td>Cantonnier</td><td>1</td></tr> <tr><td>Charpentier</td><td>2</td></tr> <tr><td>Cordonnier</td><td>2</td></tr> <tr><td>Couturière</td><td>14</td></tr> <tr><td>Couvreur</td><td>1</td></tr> <tr><td>Cuisinier</td><td>1</td></tr> </tbody> </table>	Profession(s)	Nb	Apprenti jardinier	1	Apprêteur	2	Boulangier	2	Boulangère	1	Cantonnier	1	Charpentier	2	Cordonnier	2	Couturière	14	Couvreur	1	Cuisinier	1																																			
Profession(s)	Nb																																																										
Apprenti jardinier	1																																																										
Apprêteur	2																																																										
Boulangier	2																																																										
Boulangère	1																																																										
Cantonnier	1																																																										
Charpentier	2																																																										
Cordonnier	2																																																										
Couturière	14																																																										
Couvreur	1																																																										
Cuisinier	1																																																										

		Domestique	14
		Employé au chemin de fer	2
		Ferblantier	1
		Forain	2
		Hôtelier	1
		Jardinier	3
		Journalier	6
		Lingère	1
		Marchand de chevaux	2
		Marchand de journaux	1
		Marchand de vins	1
		Marchande de vins	1
		Marinier	2
		Menuisier	2
		Messager	1
		Négociant	1
		Ouvrier jardinier	2
		Peintre	1
		Propriétaire	4
		Pêcheur	3
		Rentier	3
		Rentière	5
		Retraité	1
		Roulier	2
		Vigneron	1
		Voyageur	2
		Profession(s)	
			Sexe M      Sexe F      Total
		Nombre	56      36      92
		% / Nb Ind,	56,6      38,7      47,9
Lieux de naissance	66	Lieux de naissance	Nb
		Alligny-Cosne (58002)	1
		Bannay (18020)	1
		Barlieu (18022)	2
		Beaulieu-sur-Loire (45029)	1
		Besançon (25056)	1
		Boulleret (18032)	2
		Bourges (18033)	1
		Cessy-les-Bois (58048)	1
		Chapelle-Montlinard (la) (18049)	1

	Châteaumeillant (18057)	1
	Châtillon-sur-Loire (45087)	1
	Clamecy (58079)	1
	Concessault (18070)	3
	Cornusse (18072)	1
	Cosne-Cours-sur-Loire (58086)	4
	Creusot (le) (71153)	1
	Donzy (58102)	1
	Feux (18094)	1
	Fourchambault (58117)	1
	Herry (18110)	1
	Illiers-Combray (28196)	1
	Jalognes (18116)	2
	Jars (18117)	4
	Lyaud (74157)	1
	Machine (la) (58151)	1
	Menetou-Râtel (18144)	1
	Montargis (45208)	1
	Montcavrel (62585)	1
	Ménétréol-sous-Sancerre (18146)	3
	Ménétréol-sur-Sauldre (18147)	1
	Neuilly-en-Sancerre (18162)	3
	Nérondes (18160)	1
	Osmoy (18174)	1
	Paris 10e (75010)	2
	Paris 5e (75005)	2
	Perrières (14497)	1
	Poncey-sur-l'IGNON (21494)	1
	Pouigny (58213)	1
	Pouilly-sur-Loire (58215)	2
	Ravières (89321)	1
	Roanne (42187)	2
	Roubaix (59512)	2
	Saint-Amand-Montrond (18197)	1
	Saint-Andelain (58228)	1
	Saint-Bouize (18200)	2
	Saint-Laurent-l'Abbaye (58248)	2
	Saint-Léger-des-Vignes (58250)	1
	Saint-Parize-le-Châtel (58260)	1
	Saint-Satur (18233)	91
	Sainte-Solange (18235)	3



		Sancergues (18240)	1	
		Sancerre (18241)	7	
		Santranges (18243)	1	
		Saulieu (21584)	3	
		Savigny-en-Sancerre (18246)	1	
		St-Père (58261)	1	
		Sully-la-Tour (58281)	1	
		Suisse (99140)	2	
		Sury-en-Vaux (18258)	1	
		Thiais (94073)	1	
		Thoisyl-la-Berchère (21629)	1	
		Tracy-sur-Loire (58295)	2	
		Vailly-sur-Sauldre (18269)	1	
		Vallenay (18270)	2	
		Veaugues (18272)	2	
		Vinon (18287)	1	
		Lieu(x) de naissance		
		Nb	Sexe M	
		Sexe F	Total	
		%		
		Saint-Satur	44	
		47	91	
		47,4		
		Cher hors Saint-Satur	27	
		26	53	
		27,6		
		Nièvre	12	
		10	22	
		11,46		
		Paris, région parisienne	4	
		1	5	
		2,6		
		Autres	12	
		9	21	
		10,94		
		Total	99	
		93	192	
		100		
<b>Âge</b>  Écart d'âge max. entre les individus d'un ménage : 60 ans		Âge	Sexe F	
		Sexe M	Sexe F+M	
		Âge Min	1 an	0 an
		0 an	1905	1906
		Âge Max	87 ans	80 ans
		87 ans	1819	1826
		Âge Moyen	39,5 ans	32,6 ans
		35,9 ans	21,6	23,6
		Écart Type	93	99
		48,4 %	51,6 %	100,0 %
		Âge < 16 ans	14	31
		15,1 %	31,3 %	23,4 %
	Âge > 55 ans	26	20	
	28,0 %	20,2 %	24,0 %	



1 <sup>er</sup> Prénoms ( Nb > 1 )	87	Prénoms	Nb
		Marie	28
		Louis	14
		Jean	7
		André	6
		Eugène	6
		Jeanne	6
		François	5
		Pierre	5
		Charles	4
		Etienne	4
		Augustine	3
		Camille	3
		Léon	3
		Louise	3
		Marguerite	3
		Pauline	3
		René	3
		Albert	2
		Amélie	2
Auguste	2		
Clément	2		
Constance	2		
Eugénie	2		
Georges	2		
Henriette	2		

		Joseph	2
		Lucie	2
		Lucien	2
		Marc	2
		Marcel	2
		Mathilde	2
		Prosper	2
		Rosalie	2
<b>Patronymes ( Nb &gt; 1 )</b>	<b>99</b>	<b>Patronymes H/F</b>	<b>Nb</b>
		GROSLIER	10
		DENIZOT	9
		CHARRUE	6
		CLAIRET	6
		LANGOUX	6
		JAMET	5
		ROY	5
		AUGU	4
		CONNAULT	4
		DUGENNE	4
		DUPONT	4
		GROSEILLER	4
		JARRY	4
		PICARD	4
		CHARRON	3
		DEGUINGAND	3
		DEMORTIÈRE	3
		JOLIVET	3
		NAULT	3
		SALAIZE	3
		TRIBALLAT	3
		BONNET	2
		BOURSIN	2
		BOUY	2
		BUVELOT	2
		CHABOREL	2
		DEBRAY	2
		DUTARTRE	2
		FOQUET	2
		FRÉMONT	2

		GARNIER	2
		GAUCHER	2
		GAUTHIER	2
		GIRAULT	2
		LEGER	2
		LÉGER	2
		MARÉCHAL	2
		MOREUX	2
		PERROY	2
Patronymes à la naissance des femmes mariées : ( Nb > 1 )	1	Un patronyme une fois	
Recherche des 192 habitants de 1906 dans les autres recensements			
Recensement de 1876		Nb	%
Bourg ( Bourg le )		8	17,8
Saint Thibault ( Village de )		37	82,2
Total		45	100,0
Pourcentage des présents de 1906 dans le recensement de 1876			23,4
Recensement de 1891		Nb	%
Bourg ( Bourg le )		9	11,1
Fontenay ( Village de )		5	6,2
Saint Thibault ( Village de )		67	82,7
Total		81	100,0
Pourcentage des présents de 1906 dans le recensement de 1891			42,2
Recensement de 1901		Nb	%
Commerce ( Rue du )		2	1,5
François Elie Dugenne à Saint Thibault ( Rue )		8	6,0
Grande Rue à Saint Thibault ( Rue )		7	5,2
Ponts à Saint Thibault ( Rue des )		105	78,4
Quai de la Loire à Saint Thibault ( Rue )		12	9,0
Total		134	100,0
Pourcentage des présents de 1906 dans le recensement de 1901			69,8

Recensement de 1906	Nb	%
Habitants présents dans d'autres recensements	162	84,4
Habitants non présents dans d'autres recensements	30	15,6

Recensement de 1911	Nb	%
Commerce ( Rue du )	3	2,7
François Elie Dugenne à Saint Thibault ( Rue )	9	8,1
Grande Rue à Saint Thibault ( Rue )	4	3,6
Paul Cannier ( Rue )	1	0,9
Ponts à Saint Thibault ( Rue des )	89	80,2
Porte de Sancerre ( Rue )	2	1,8
Serveau Quillier à Saint Thibault ( Rue )	3	2,7
Total	111	100,0
Pourcentage des présents de 1906 dans le recensement de 1911		57,8

Recensement de 1921	Nb	%
Basse des Moulins ( Rue )	1	1,4
Commerce ( Rue du )	5	7,2
Grande Rue à Saint Thibault ( Rue )	7	10,1
Ponts à Saint Thibault ( Rue des )	47	68,1
Quai de la Loire à Saint Thibault ( Rue )	6	8,7
Serveau Quillier à Saint Thibault ( Rue )	3	4,3
Total	69	100,0
Pourcentage des présents de 1906 dans le recensement de 1921		35,9

Recensement de 1926	Nb	%
Basse des Moulins ( Rue )	1	1,9
Commerce ( Rue du )	3	5,8
Grande Rue à Saint Thibault ( Rue )	9	17,3
Paul Cannier ( Rue )	1	1,9
Ponts à Saint Thibault ( Rue des )	28	53,8
Quai de la Loire à Saint Thibault ( Rue )	9	17,3
Serveau Quillier à Saint Thibault ( Rue )	1	1,9
Total	52	100,0
Pourcentage des présents de 1906 dans le recensement de 1926		27,1

Recensement de 1931	Nb	%
Basse des Moulins ( Rue )	1	2,4
Commerce ( Rue du )	6	14,6
François Elie Dugenne à Saint Thibault ( Rue )	1	2,4
Grande Rue à Saint Thibault ( Rue )	9	22,0
Mivoie ( Lieu-dit )	1	2,4
Ponts à Saint Thibault ( Rue des )	16	39,0
Porte de Sancerre ( Rue )	1	2,4
Quai de la Loire à Saint Thibault ( Rue )	5	12,2
Serveau Quillier à Saint Thibault ( Rue )	1	2,4
Total	41	100,0
Pourcentage des présents de 1906 dans le recensement de 1931		21,4

Recensement de 1936	Nb	%
Chappes ( Rue de )	1	3,2
Commerce ( Rue du )	8	25,8
François Elie Dugenne à Saint Thibault ( Rue )	1	3,2
Grande Rue à Saint Thibault ( Rue )	2	6,5
Mivoie ( Lieu-dit )	1	3,2
Ponts à Saint Thibault ( Rue des )	15	48,4
Quai de la Loire à Saint Thibault ( Rue )	3	9,7
Total	31	100,0
Pourcentage des présents de 1906 dans le recensement de 1936		16,1

Recensement de 1946	Nb	%
Capitaine Jacques Combes à Saint Thibault ( Rue )	2	10,5
Commerce ( Rue du )	6	31,6
Mivoie ( Lieu-dit )	1	5,3
Ponts à Saint Thibault ( Impasse des )	1	5,3
Ponts à Saint Thibault ( Rue des )	7	36,8
Quai de la Loire à Saint Thibault ( Rue )	1	5,3
Quai de la Vauvise à Saint Thibault ( Rue )	1	5,3
Total	19	100,0
Pourcentage des présents de 1906 dans le recensement de 1946		9,9

Observations :

# Porte de Sancerre ( Rue )

Désignation	Nombre	Recensement 1906 (ST23) Saint-Satur				
Folio	3	N°21 au N°23,				
Nb de maisons occupées	18	N°145 au N°162,				
		Nombre de ménages par maison		Nb	%	
		1 ménage par maison		14	77,8	
		2 ménages par maison		3	16,7	
		3 ménages par maison		1	5,6	
Nb de ménages	23	N°192 au N°214, mén : Ménage, ind. : Individu				
		Nb de personnes par ménage		Nb	% mén	% ind
		1 personne		6	26,1	9,0
		2 personnes		6	26,1	17,9
		3 personnes		3	13,0	13,4
		4 personnes		4	17,4	23,9
		5 personnes		1	4,3	7,5
		6 personnes		2	8,7	17,9
		7 personnes		1	4,3	10,4
		Nb de générations par ménage		Nb	% mén	
		1 génération : époux		11	47,8	
		2 généré. : époux, enfants		8	34,8	
		2 généré. : époux, parents		1	4,3	
		2 généré. : époux, petit-enfants		0	0,0	
		3 généré. : époux, parents, enfants		1	4,3	
		3 généré. : époux, enfants, petit-enfants		2	8,7	
		4 généré. : époux, parents, enfants, petits-enfants		0	0,0	
		Nb de ménages		Nb	% mén	
		- ayant des employés		0	0,0	
		- ayant des pensionnaires		0	0,0	
		- Folio N°22, maison N°150, ménage N°199, une femme seule avec deux filles de 19 ans, et 12 ans et une nièce de 4 ans.				
		- Folio N°22, maison N°152, ménage N°201, un homme seul avec deux fils de 17 ans et 13 ans.				
			Homme (Chef) et Épouse	Homme (Chef) sans Épouse	Femme (Chef) ou Veuve	
Nb	14	4	5			
%	60,9	17,4	21,7			
avec enfant(s) < 18 ans		1	1			

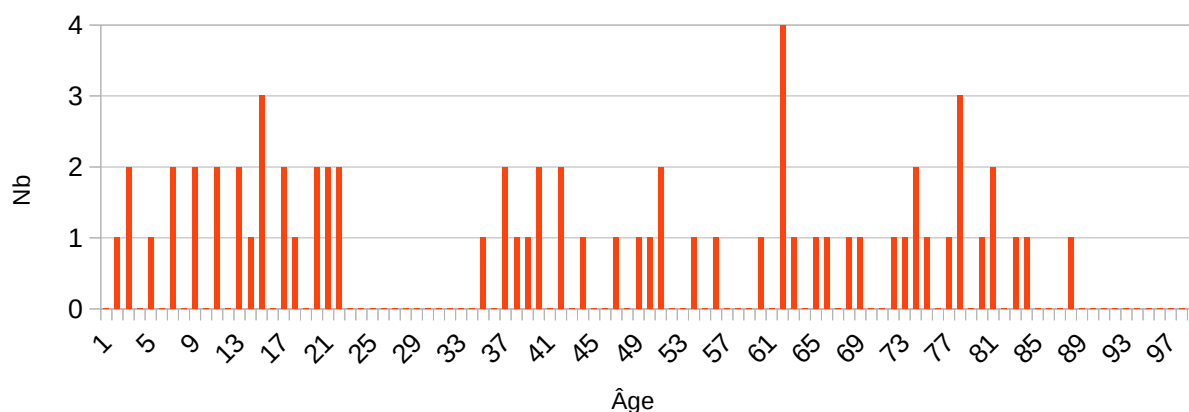
		<table border="1"> <thead> <tr> <th>Couple non marié</th> <th>Nb</th> </tr> </thead> <tbody> <tr> <td>Homme et femme</td> <td>0</td> </tr> <tr> <td>Deux femmes</td> <td>0</td> </tr> <tr> <td>Deux hommes</td> <td>0</td> </tr> </tbody> </table>	Couple non marié	Nb	Homme et femme	0	Deux femmes	0	Deux hommes	0																																														
Couple non marié	Nb																																																							
Homme et femme	0																																																							
Deux femmes	0																																																							
Deux hommes	0																																																							
<b>Nb d'individus</b>	<b>67</b>	<b>N°1612 au N°1630, tous français</b>																																																						
<b>Types d'individus</b>	<b>13</b>	<table border="1"> <thead> <tr> <th>Répartition des types d'individus</th> <th>Nb</th> <th>% ind</th> </tr> </thead> <tbody> <tr><td>Belle-fille</td><td>1</td><td>1,5</td></tr> <tr><td>Belle-mère</td><td>1</td><td>1,5</td></tr> <tr><td>Épouse</td><td>14</td><td>20,9</td></tr> <tr><td>Femme (Chef)</td><td>5</td><td>7,5</td></tr> <tr><td>Fille</td><td>12</td><td>17,9</td></tr> <tr><td>Fils</td><td>8</td><td>11,9</td></tr> <tr><td>Homme (Chef)</td><td>18</td><td>26,9</td></tr> <tr><td>Mère</td><td>1</td><td>1,5</td></tr> <tr><td>Neveu</td><td>2</td><td>3,0</td></tr> <tr><td>Nièce</td><td>1</td><td>1,5</td></tr> <tr><td>Petit fils</td><td>2</td><td>3,0</td></tr> <tr><td>Petite fille</td><td>1</td><td>1,5</td></tr> <tr><td>Tante</td><td>1</td><td>1,5</td></tr> </tbody> </table> <table border="1"> <thead> <tr> <th>Caractéristique de l'emploi</th> <th>Nb</th> <th>% mén</th> </tr> </thead> <tbody> <tr><td>Divers</td><td>0</td><td>0,0</td></tr> <tr><td>Patron</td><td>1</td><td>4,3</td></tr> <tr><td>Patronne</td><td>0</td><td>0,0</td></tr> </tbody> </table>	Répartition des types d'individus	Nb	% ind	Belle-fille	1	1,5	Belle-mère	1	1,5	Épouse	14	20,9	Femme (Chef)	5	7,5	Fille	12	17,9	Fils	8	11,9	Homme (Chef)	18	26,9	Mère	1	1,5	Neveu	2	3,0	Nièce	1	1,5	Petit fils	2	3,0	Petite fille	1	1,5	Tante	1	1,5	Caractéristique de l'emploi	Nb	% mén	Divers	0	0,0	Patron	1	4,3	Patronne	0	0,0
Répartition des types d'individus	Nb	% ind																																																						
Belle-fille	1	1,5																																																						
Belle-mère	1	1,5																																																						
Épouse	14	20,9																																																						
Femme (Chef)	5	7,5																																																						
Fille	12	17,9																																																						
Fils	8	11,9																																																						
Homme (Chef)	18	26,9																																																						
Mère	1	1,5																																																						
Neveu	2	3,0																																																						
Nièce	1	1,5																																																						
Petit fils	2	3,0																																																						
Petite fille	1	1,5																																																						
Tante	1	1,5																																																						
Caractéristique de l'emploi	Nb	% mén																																																						
Divers	0	0,0																																																						
Patron	1	4,3																																																						
Patronne	0	0,0																																																						
<b>Professions</b>	<b>15</b>	<table border="1"> <thead> <tr> <th>Profession(s)</th> <th>Nb</th> </tr> </thead> <tbody> <tr><td>Charretier</td><td>1</td></tr> <tr><td>Charron</td><td>1</td></tr> <tr><td>Cordonnier</td><td>1</td></tr> <tr><td>Couturière</td><td>2</td></tr> <tr><td>Domestique</td><td>3</td></tr> <tr><td>Débitante</td><td>1</td></tr> <tr><td>Journalier</td><td>3</td></tr> <tr><td>Journalière</td><td>1</td></tr> <tr><td>Maçon</td><td>1</td></tr> <tr><td>Ménagère</td><td>1</td></tr> <tr><td>Ouvrier tonnelier</td><td>1</td></tr> <tr><td>Scieur de long</td><td>1</td></tr> <tr><td>Tonnelier</td><td>2</td></tr> <tr><td>Tuilier</td><td>1</td></tr> <tr><td>Vigneron</td><td>9</td></tr> </tbody> </table>	Profession(s)	Nb	Charretier	1	Charron	1	Cordonnier	1	Couturière	2	Domestique	3	Débitante	1	Journalier	3	Journalière	1	Maçon	1	Ménagère	1	Ouvrier tonnelier	1	Scieur de long	1	Tonnelier	2	Tuilier	1	Vigneron	9																						
Profession(s)	Nb																																																							
Charretier	1																																																							
Charron	1																																																							
Cordonnier	1																																																							
Couturière	2																																																							
Domestique	3																																																							
Débitante	1																																																							
Journalier	3																																																							
Journalière	1																																																							
Maçon	1																																																							
Ménagère	1																																																							
Ouvrier tonnelier	1																																																							
Scieur de long	1																																																							
Tonnelier	2																																																							
Tuilier	1																																																							
Vigneron	9																																																							



		Profession(s)						
		Sexe M	Sexe F	Total				
		Nombre	21	8	29			
		% / Nb Ind,	70,0	21,6	43,3			
Lieux de naissance	18	Lieux de naissance			Nb			
		Charité-sur-Loire (la) (58059)			1			
		Henrichemont (18109)			2			
		Jalognes (18116)			1			
		Jars (18117)			1			
		Mosnes (37161)			1			
		Ménétréol-sous-Sancerre (18146)			2			
		Neuilly-en-Sancerre (18162)			2			
		Paris (75000)			1			
		Paris 4e (75004)			1			
		Paris 8e (75008)			1			
		Saint-Satur (18233)			46			
		Sancerre (18241)			2			
		Sens-Beaujeu (18249)			1			
		Sury-en-Vaux (18258)			1			
		Tracy-sur-Loire (58295)			1			
		Veaugues (18272)			1			
		Vinson (18287)			1			
		Vouvray (37281)			1			
				Lieu(x) de naissance				
				Nb	Sexe M	Sexe F	Total	%
		Saint-Satur	21	25	46	68,7		
		Cher hors Saint-Satur	6	8	14	20,9		
		Nièvre	1	1	2	3,0		
		Paris, région parisienne	2	1	3	4,5		
		Autres	0	2	2	3,0		
		Total	30	37	67	100,0		

Âge	Écart d'âge max. entre les individus d'un ménage : 73 ans	Âge	Sexe F	Sexe M	Sexe F+M
		Âge Min	1 an	2 ans	1 an
né(e) en	1905	1904	1905		
Âge Max	87 ans	80 ans	87 ans		
né (e) en	1819	1826	1819		
Âge Moyen	42,0 ans	42,5 ans	42,2 ans		
Écart Type	27,9	25,8	26,8		
Nombre d'Individus	37	30	67		
	55,2 %	44,8 %	100,0 %		
Âge < 16 ans	9	7	16		
	24,3 %	23,3 %	23,9 %		
Âge > 55 ans	13	12	25		
	35,1 %	40,0 %	37,3 %		

### Âge de la population



1 <sup>er</sup> Prénoms ( Nb > 1 )	33	Prénoms	Nb
		Marie	13
Louis	6		
Auguste	4		
Louise	4		
Etienne	3		
Jean	3		
Amélie	2		
Blanche	2		
Célestine	2		
François	2		
Georges	2		

		Marcel	2
		Vincent	2
Patronymes ( Nb > 1 )	35	Patronymes H/F	
		GRESSIN	4
		LÉGÉRET	4
		MARNIER	4
		RACOT	4
		REVERDY	4
		AGOGUÉ	3
		BEAUVOIS	3
		BOUCHARD	3
		GUILLOT	3
		LESIMPLE	3
		LOGNON	3
		BAILLY	2
		GIRAULT	2
		PETIT	2
		POPINEAU	2
THOMAS	2		
Patronymes à la naissance des femmes mariées : ( Nb > 1 )	2	Deux patronymes différents	
Recherche des 67 habitants de 1906 dans les autres recensements			
Recensement de 1876		Nb	%
Bourg ( Bourg le )		28	87,5
Fontenay ( Village de )		1	3,1
Saint Thibault ( Village de )		3	9,4
Total		32	100,0
Pourcentage des présents de 1906 dans le recensement de 1876			47,8
Recensement de 1891		Nb	%
Bourg ( Bourg le )		33	91,7
Saint Thibault ( Village de )		3	8,3
Total		36	100,0
Pourcentage des présents de 1906 dans le recensement de 1891			53,7

Recensement de 1901	Nb	%
Blanchisseuses à Fontenay ( Rue des )	1	1,8
François Elie Dugenne à Saint Thibault ( Rue )	1	1,8
Grande Rue à Saint Satur ( Rue )	8	14,0
Grande Rue à Saint Thibault ( Rue )	3	5,3
Hôpital ( Rue de l' )	4	7,0
Pont de Pierre ( Ruelle du )	2	3,5
Porte de Sancerre ( Rue )	30	52,6
Puits Taupin ( Rue du )	8	14,0
Total	57	100,0
Pourcentage des présents de 1906 dans le recensement de 1901		85,1
Recensement de 1906	Nb	%
Habitants présents dans d'autres recensements	64	95,5
Habitants non présents dans d'autres recensements	3	4,5
Recensement de 1911	Nb	%
Commerce ( Rue du )	10	26,3
Grande Rue à Saint Satur ( Rue )	1	2,6
Grande Rue à Saint Thibault ( Rue )	1	2,6
Hôpital ( Rue de l' )	2	5,3
Porte de Sancerre ( Rue )	20	52,6
Puits Taupin ( Rue du )	4	10,5
Total	38	100,0
Pourcentage des présents de 1906 dans le recensement de 1911		56,7
Recensement de 1921	Nb	%
Commerce ( Rue du )	4	17,4
Folie ( Rue de la )	1	4,3
Paul Cannier ( Rue )	5	21,7
Porte de Sancerre ( Rue )	10	43,5
Puits Taupin ( Rue du )	3	13,0
Total	23	100,0
Pourcentage des présents de 1906 dans le recensement de 1921		34,3

Recensement de 1926	Nb	%
Commerce ( Rue du )	3	18,8
Folie ( Rue de la )	1	6,3
Grande Fontaine à Fontenay ( Rue de la )	2	12,5
Hôpital ( Rue de l' )	3	18,8
Pont de Pierre ( Rue du )	1	6,3
Porte de Sancerre ( Rue )	4	25,0
Puits Taupin ( Rue du )	2	12,5
Total	16	100,0
Pourcentage des présents de 1906 dans le recensement de 1926		23,9

Recensement de 1931	Nb	%
Commerce ( Rue du )	3	18,8
Grande Fontaine à Fontenay ( Rue de la )	1	6,3
Hôpital ( Rue de l' )	3	18,8
Mivoie ( Lieu-dit )	1	6,3
Pont de Pierre ( Rue du )	1	6,3
Porte de Sancerre ( Rue )	4	25,0
Puits Taupin ( Rue du )	3	18,8
Total	16	100,0
Pourcentage des présents de 1906 dans le recensement de 1931		23,9

Recensement de 1936	Nb	%
Commerce ( Rue du )	2	13,3
Crèle à Fontenay ( Rue de la )	2	13,3
Grande Rue à Saint Satur ( Rue )	1	6,7
Hôpital ( Rue de l' )	2	13,3
Mivoie ( Lieu-dit )	1	6,7
Pont de Pierre ( Rue du )	1	6,7
Porte de Sancerre ( Rue )	6	40,0
Total	15	100,0
Pourcentage des présents de 1906 dans le recensement de 1936		22,4

Recensement de 1946	Nb	%
Basse des Moulins ( Rue )	1	10,0
Grande Rue à Saint Satur ( Rue )	2	20,0
Hôpital ( Rue de l' )	2	20,0
Mivoie ( Lieu-dit )	1	10,0
Pont de Pierre ( Rue du )	1	10,0
Porte de Sancerre ( Rue )	3	30,0
Total	10	100,0
Pourcentage des présents de 1906 dans le recensement de 1946		14,9

Observations :

# Puits Taupin ( Rue du )

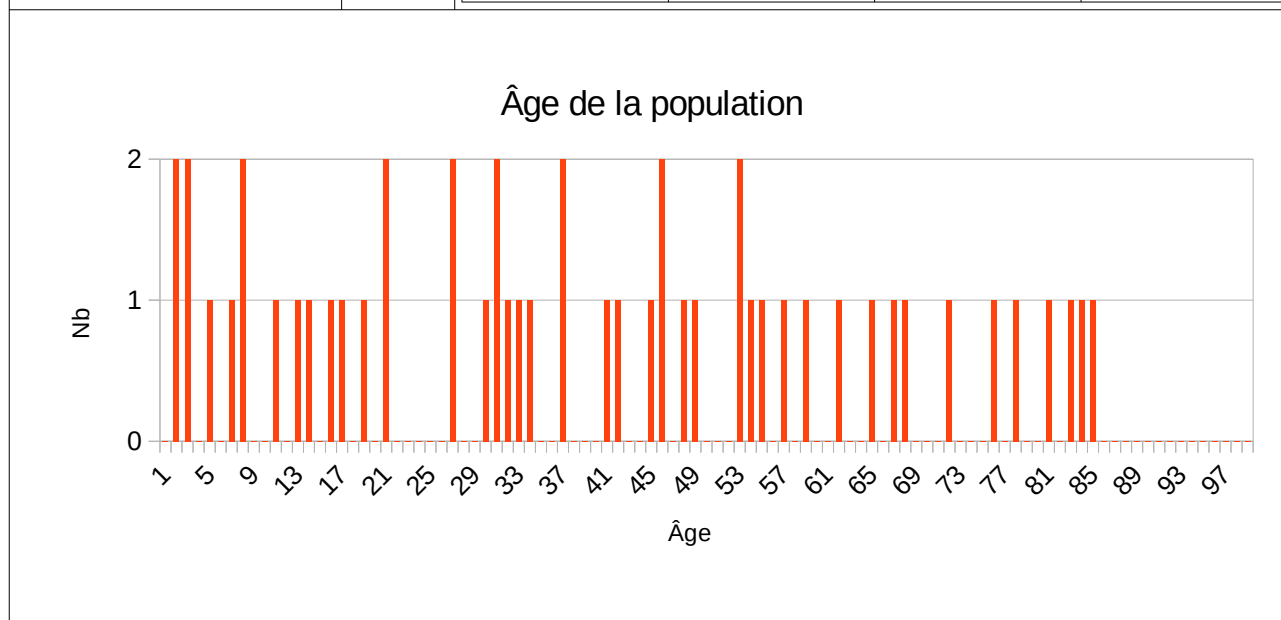
Désignation	Nombre	Recensement 1906 (ST26) Saint-Satur				
Folio	2	N°19 au N°20,				
Nb de maisons occupées	14	N°121 au N°134,				
		Nombre de ménages par maison		Nb	%	
		1 ménage par maison		13	92,9	
		2 ménages par maison		0	0,0	
		3 ménages par maison		0	0,0	
		4 ménages par maison		1	7,1	
Nb de ménages	17	N°163 au N°179, mén : Ménage, ind. : Individu				
		Nb de personnes par ménage		Nb	% mén	% ind
		1 personne		5	29,4	10,0
		2 personnes		2	11,8	8,0
		3 personnes		3	17,6	18,0
		4 personnes		3	17,6	24,0
		5 personnes		4	23,5	40,0
		Nb de générations par ménage		Nb	% mén	
		1 génération : époux		6	35,3	
		2 génér. : époux, enfants		6	35,3	
		2 génér. : époux, parents		1	5,9	
		2 génér. : époux, petit-enfants		1	5,9	
		3 génér. : époux, parents, enfants		2	11,8	
		3 génér. : époux, enfants, petit-enfants		1	5,9	
		4 génér. : époux, parents, enfants, petits-enfants		0	0,0	
		Nb de ménages		Nb	% mén	
		- ayant des employés		1	5,9	
		- ayant des pensionnaires		1	5,9	
			Homme (Chef) et Épouse	Homme (Chef) sans Épouse	Femme (Chef) ou Veuve	
		Nb	10	5	2	
		%	58,8	29,2	11,8	
		avec enfant(s) < 18 ans		0	0	
		Couple non marié		Nb		
Homme et femme		0				
Deux femmes		0				
Deux hommes		0				

Nb d'individus	50	N°546 au N°595, tous français			
Types d'individus	13	Répartition des types d'individus			
		Beau-père	Nb	% ind	
		1	2,0		
		Belle-fille	2	4,0	
		Belle-mère	1	2,0	
		Employée	1	2,0	
		Épouse	10	20,0	
		Femme (Chef)	2	4,0	
		Fille	5	10,0	
		Fils	9	18,0	
		Homme (Chef)	15	30,0	
		Mère	1	2,0	
		Nourrisson (F)	1	2,0	
		Petit fils	1	2,0	
		Petite fille	1	2,0	
		Caractéristique de l'emploi		Nb	% mén
		Divers	0	0,0	
Patron	1	5,9			
Patronne	0	0,0			
Professions	18	Profession(s)		Nb	
		Boulangier	1		
		Cordonnier	1		
		Couturière	2		
		Domestique	2		
		Étudiante	1		
		Facteur	1		
		Garde champêtre	1		
		Jardinier	2		
		Journalier	1		
		Manœuvre	1		
		Maréchal	1		
		Minotier	2		
		Ménagère	2		
		Serrurier	1		
		Tailleur de pierre	1		
		Terrassier	1		
		Vigneron	2		
		Viticulteur	1		



		Profession(s)			
		Sexe M	Sexe F	Total	
		Nombre	18	6	24
		% / Nb Ind,	69,2	25,0	48,0
Lieux de naissance	25	Lieux de naissance		Nb	
		Bannay (18020)		4	
		Barlieu (18022)		1	
		Boulleret (18032)		2	
		Ciez (58077)		1	
		Contres (41059)		1	
		Cosne-Cours-sur-Loire (58086)		1	
		Crézancy-en-Sancerre (18079)		1	
		Donzy (58102)		1	
		Jars (18117)		1	
		Léré (18125)		1	
		Mars-sur-Allier (58158)		1	
		Menetou-Râtel (18144)		2	
		Neuvy-Deux-Clochers (18163)		1	
		Noyer (le) (18168)		1	
		Paris 13e (75013)		1	
		Paris 5e (75005)		1	
		Pommiers (36160)		1	
		Saint-Bouize (18200)		1	
		Saint-Satur (18233)		19	
		Sancerre (18241)		1	
		Savigny-en-Sancerre (18246)		1	
		Sens-Beaujeu (18249)		1	
		Sury-en-Vaux (18258)		3	
		Veaugues (18272)		1	
		Villiers-sur-Seine (77522)		1	
		Lieu(x) de naissance			
Nb	Sexe M	Sexe F	Total	%	
Saint-Satur	8	11	19	38,0	
Cher hors Saint-Satur	10	12	22	44,0	
Nièvre	4	0	4	8,0	
Paris, région parisienne	2	1	3	6,0	
Autres	2	0	2	4,0	
Total	26	24	50	100,0	

Âge	Écart d'âge max. entre les individus d'un ménage : 64 ans	Âge	Sexe F	Sexe M	Sexe F+M
		Âge Min	1 an		2 ans
né(e) en		1905		1904	1905
Âge Max		84 ans		82 ans	84 ans
né (e) en		1822		1824	1822
Âge Moyen		39,0 ans		37,3 ans	38,2 ans
Écart Type		25,3		25,3	25,1
Nombre d'Individus		24		26	50
		48,0 %		52,0 %	100,0 %
Âge < 16 ans		5		7	12
		20,8 %		26,9 %	24,0 %
Âge > 55 ans		6		7	13
		25,0 %		26,9 %	26,0 %



1 <sup>er</sup> Prénoms ( Nb > 1 )	38	Prénoms	Nb
		Louis	4
		François	3
		Lucien	3
		Henri	2
		Jeanne	2
		Marcel	2
		Marie	2
Patronymes ( Nb > 1 )	32	Patronymes H/F	Nb
		DARLES	3
		JOULIN	3

		LELOGEAIS	3
		LETOUR	3
		THEVRETTE	3
		TOUSSAINT	3
		BEAUVOIS	2
		BERT	2
		CROCHET	2
		GUÉNEAU	2
		MELLOT	2
		PÉRON	2
Patronymes à la naissance des femmes mariées : ( Nb > 1 )	0	Aucun patronyme	
Recherche des 50 habitants de 1906 dans les autres recensements			
Recensement de 1876		Nb	%
Bourg ( Bourg le )		10	90,9
Fontenay ( Village de )		1	9,1
Total		11	100,0
Pourcentage des présents de 1906 dans le recensement de 1876			22,0
Recensement de 1891		Nb	%
Bourg ( Bourg le )		13	61,9
Fontenay ( Village de )		7	33,3
Saint Thibault ( Village de )		1	4,8
Total		21	100,0
Pourcentage des présents de 1906 dans le recensement de 1891			42,0
Recensement de 1901		Nb	%
Chappes ( Rue de )		3	10,7
Fontenay à Fontenay ( Rue de )		2	7,1
Pont de Pierre ( Ruelle du )		3	10,7
Porte de Sancerre ( Rue )		3	10,7
Puits Taupin ( Rue du )		16	57,1
Quai de la Loire à Saint Thibault ( Rue )		1	3,6
Total		28	100,0
Pourcentage des présents de 1906 dans le recensement de 1901			56,0

Recensement de 1906	Nb	%
Habitants présents dans d'autres recensements	46	92,0
Habitants non présents dans d'autres recensements	4	8,0

Recensement de 1911	Nb	%
Fontenay à Fontenay ( Rue de )	3	8,6
Paul Cannier ( Rue )	3	8,6
Porte de Sancerre ( Rue )	1	2,9
Puits Taupin ( Rue du )	28	80,0
Total	35	100,0
Pourcentage des présents de 1906 dans le recensement de 1911		70,0

Recensement de 1921	Nb	%
Commerce ( Rue du )	3	15,0
Fontenay à Fontenay ( Rue de )	1	5,0
Grande Rue à Saint Satur ( Rue )	2	10,0
Porte de Sancerre ( Rue )	3	15,0
Puits Taupin ( Rue du )	11	55,0
Total	20	100,0
Pourcentage des présents de 1906 dans le recensement de 1921		40,0

Recensement de 1926	Nb	%
Folie ( Rue de la )	2	12,5
Grande Rue à Saint Satur ( Rue )	3	18,8
Porte de Sancerre ( Rue )	2	12,5
Puits Taupin ( Rue du )	9	56,3
Total	16	100,0
Pourcentage des présents de 1906 dans le recensement de 1926		32,0

Recensement de 1931	Nb	%
Commerce ( Rue du )	3	23,1
Folie ( Rue de la )	4	30,8
Grande Rue à Saint Satur ( Rue )	2	15,4
Porte de Sancerre ( Rue )	3	23,1
Puits Taupin ( Rue du )	1	7,7
Total	13	100,0
Pourcentage des présents de 1906 dans le recensement de 1931		26,0

Recensement de 1936	Nb	%
Commerce ( Rue du )	2	25,0
Folie ( Rue de la )	1	12,5
Porte de Sancerre ( Rue )	2	25,0
Puits Taupin ( Rue du )	3	37,5
Total	8	100,0
Pourcentage des présents de 1906 dans le recensement de 1936		16,0

Recensement de 1946	Nb	%
Porte de Sancerre ( Rue )	1	33,3
Puits Taupin ( Rue du )	2	66,7
Total	3	100,0
Pourcentage des présents de 1906 dans le recensement de 1946		6,0

Observations :

# Quai de la Loire à Saint Thibault

Désignation	Nombre	Recensement 1906 (ST27) Saint-Satur				
Folio	6	N°46 au N°51,				
Nb de maisons occupées	37	N°320 au N°356,				
		Nombre de ménages par maison		Nb	%	
		1 ménage par maison		26	70,3	
		2 ménages par maison		10	27,0	
		- ménages par maison				
		6 ménages par maison		1	2,7	
Nb de ménages	52	N°421 au N°472, mén : Ménage, ind. : Individu				
		Nb de personnes par ménage		Nb	% mén	% ind
		1 personne		9	17,3	5,4
		2 personnes		11	21,2	13,3
		3 personnes		11	21,2	19,9
		4 personnes		12	23,1	28,9
		5 personnes		4	7,7	12,0
		6 personnes		3	5,8	10,8
		7 personnes		0	0,0	0,0
		8 personnes		2	3,8	9,6
		Nb de générations par ménage		Nb	% mén	
		1 génération : époux		19	36,5	
		2 génér. : époux, enfants		26	50,0	
		2 génér. : époux, parents		1	1,9	
		2 génér. : époux, petit-enfants		4	7,7	
		3 génér. : époux, parents, enfants		0	0,0	
		3 génér. : époux, enfants, petit-enfants		2	3,8	
		4 génér. : époux, parents, enfants, petits-enfants		0	0,0	
		Nb de ménages		Nb	% mén	
		- ayant des employés		8	15,4	
		- ayant des pensionnaires		1	1,9	
	Homme (Chef) et Épouse	Homme (Chef) sans Épouse	Femme (Chef) ou Veuve			
Nb	33	4	15			
%	63,5	7,7	28,9			
avec enfant(s) < 18 ans		0	0			

		<table border="1"> <thead> <tr> <th>Couple non marié</th> <th>Nb</th> </tr> </thead> <tbody> <tr> <td>Homme et femme</td> <td>0</td> </tr> <tr> <td>Deux femmes</td> <td>0</td> </tr> <tr> <td>Deux hommes</td> <td>0</td> </tr> </tbody> </table>	Couple non marié	Nb	Homme et femme	0	Deux femmes	0	Deux hommes	0																																											
Couple non marié	Nb																																																				
Homme et femme	0																																																				
Deux femmes	0																																																				
Deux hommes	0																																																				
Nb d'individus	166	N°1352 au N°1517, tous français																																																			
Types d'individus	12	<table border="1"> <thead> <tr> <th>Répartition des types d'individus</th> <th>Nb</th> <th>% ind</th> </tr> </thead> <tbody> <tr> <td>Belle-mère</td> <td>1</td> <td>0,6</td> </tr> <tr> <td>Employé</td> <td>3</td> <td>1,8</td> </tr> <tr> <td>Employée</td> <td>5</td> <td>3,0</td> </tr> <tr> <td>Épouse</td> <td>33</td> <td>19,9</td> </tr> <tr> <td>Femme (Chef)</td> <td>15</td> <td>9,0</td> </tr> <tr> <td>Fille</td> <td>32</td> <td>19,3</td> </tr> <tr> <td>Fils</td> <td>30</td> <td>18,1</td> </tr> <tr> <td>Homme (Chef)</td> <td>37</td> <td>22,3</td> </tr> <tr> <td>Neveu</td> <td>1</td> <td>0,6</td> </tr> <tr> <td>Nourrisson</td> <td>2</td> <td>1,2</td> </tr> <tr> <td>Petit fils</td> <td>3</td> <td>1,8</td> </tr> <tr> <td>Petite fille</td> <td>4</td> <td>2,4</td> </tr> </tbody> </table> <table border="1"> <thead> <tr> <th>Caractéristique de l'emploi</th> <th>Nb</th> <th>% mén</th> </tr> </thead> <tbody> <tr> <td>Divers</td> <td>0</td> <td>0,0</td> </tr> <tr> <td>Patron</td> <td>5</td> <td>3,0</td> </tr> <tr> <td>Patronne</td> <td>2</td> <td>1,2</td> </tr> </tbody> </table>	Répartition des types d'individus	Nb	% ind	Belle-mère	1	0,6	Employé	3	1,8	Employée	5	3,0	Épouse	33	19,9	Femme (Chef)	15	9,0	Fille	32	19,3	Fils	30	18,1	Homme (Chef)	37	22,3	Neveu	1	0,6	Nourrisson	2	1,2	Petit fils	3	1,8	Petite fille	4	2,4	Caractéristique de l'emploi	Nb	% mén	Divers	0	0,0	Patron	5	3,0	Patronne	2	1,2
Répartition des types d'individus	Nb	% ind																																																			
Belle-mère	1	0,6																																																			
Employé	3	1,8																																																			
Employée	5	3,0																																																			
Épouse	33	19,9																																																			
Femme (Chef)	15	9,0																																																			
Fille	32	19,3																																																			
Fils	30	18,1																																																			
Homme (Chef)	37	22,3																																																			
Neveu	1	0,6																																																			
Nourrisson	2	1,2																																																			
Petit fils	3	1,8																																																			
Petite fille	4	2,4																																																			
Caractéristique de l'emploi	Nb	% mén																																																			
Divers	0	0,0																																																			
Patron	5	3,0																																																			
Patronne	2	1,2																																																			
Professions	32	<table border="1"> <thead> <tr> <th>Profession(s)</th> <th>Nb</th> </tr> </thead> <tbody> <tr> <td>Artiste</td> <td>1</td> </tr> <tr> <td>Charpentier</td> <td>1</td> </tr> <tr> <td>Chaudronnière</td> <td>1</td> </tr> <tr> <td>Conducteur</td> <td>1</td> </tr> <tr> <td>Couturière</td> <td>11</td> </tr> <tr> <td>Curé</td> <td>1</td> </tr> <tr> <td>Domestique</td> <td>10</td> </tr> <tr> <td>Éclusier</td> <td>1</td> </tr> <tr> <td>Employé des postes</td> <td>1</td> </tr> <tr> <td>Forain</td> <td>11</td> </tr> <tr> <td>Forain étameur</td> <td>1</td> </tr> <tr> <td>Forain vannier</td> <td>1</td> </tr> <tr> <td>Haleur</td> <td>1</td> </tr> <tr> <td>Ingénieur</td> <td>1</td> </tr> <tr> <td>Jardinier</td> <td>1</td> </tr> <tr> <td>Journalier</td> <td>5</td> </tr> <tr> <td>Lingère</td> <td>3</td> </tr> </tbody> </table>	Profession(s)	Nb	Artiste	1	Charpentier	1	Chaudronnière	1	Conducteur	1	Couturière	11	Curé	1	Domestique	10	Éclusier	1	Employé des postes	1	Forain	11	Forain étameur	1	Forain vannier	1	Haleur	1	Ingénieur	1	Jardinier	1	Journalier	5	Lingère	3															
Profession(s)	Nb																																																				
Artiste	1																																																				
Charpentier	1																																																				
Chaudronnière	1																																																				
Conducteur	1																																																				
Couturière	11																																																				
Curé	1																																																				
Domestique	10																																																				
Éclusier	1																																																				
Employé des postes	1																																																				
Forain	11																																																				
Forain étameur	1																																																				
Forain vannier	1																																																				
Haleur	1																																																				
Ingénieur	1																																																				
Jardinier	1																																																				
Journalier	5																																																				
Lingère	3																																																				

		Maçon	1
		Marchand de poissons	1
		Marchand de sable	1
		Marchand de vins	1
		Marchande de poissons	1
		Marinier	4
		Marinier forain	1
		Modiste	1
		Pêcheur	5
		Propriétaire	1
		Rentier	4
		Rentière	2
		Serrurier	1
		Vacher	1
		Vigneron	1
		Profession(s)	
			Sexe M      Sexe F      Total
		Nombre	46      32      78
		% / Nb Ind,	60,5      36,0      47,3
<b>Lieux de naissance</b>	<b>67</b>	<b>Lieux de naissance</b>	<b>Nb</b>
		Achères (18001)	1
		Albert (80016)	1
		Aubigny-sur-Nère (18015)	1
		Auterive (31033)	1
		Badinières (38024)	1
		Bannay (18020)	7
		Belfort (90010)	1
		Boulleret (18032)	2
		Bourges (18033)	2
		Boynes (45050)	1
		Charenton-le-Pont (94018)	1
		Cheney (89098)	1
		Colombes (92025)	2
		Crézancy-en-Sancerre (18079)	2
		Decize (58095)	3
		Donzy (58102)	2
		Évry (91228)	1
		Feux (18094)	1
		Fleurance (32132)	1
		Fourchambault (58117)	1

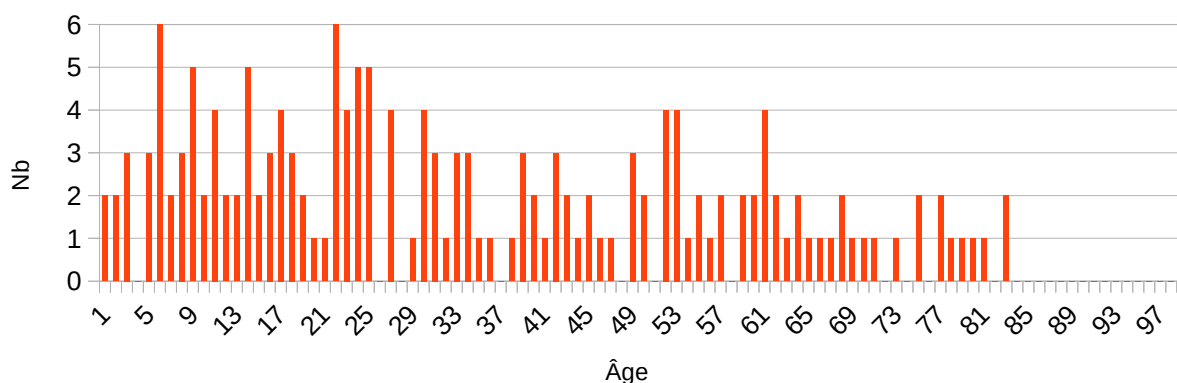


	Garchizy (58121)	1
	Gien (45155)	1
	Gué-de-Velluire (le) (85105)	1
	Inconnu (00000)	1
	Jars (18117)	4
	Jouvençon (71244)	1
	Machine (la) (58151)	1
	Mazerny (08283)	1
	Mehun-sur-Yèvre (18141)	1
	Mellecey (71292)	1
	Ménétréol-sous-Sancerre (18146)	2
	Mervent (85143)	1
	Montcorbon (45211)	1
	Neuvy-Deux-Clochers (18163)	1
	Orléans (45234)	1
	Paris (75000)	3
	Paris 11e (75011)	1
	Paris 12e (75012)	1
	Paris 13e (75013)	1
	Paris 14e (75014)	1
	Paris 17e (75017)	1
	Paris 20e (75020)	1
	Paris 3e (75003)	1
	Paris 6e (75006)	1
	Pouilly-sur-Loire (58215)	2
	Prémery (58218)	1
	Quarré-les-Tombes (89318)	1
	Saint-Amand-Montrond (18197)	3
	Saint-Satur (18233)	68
	Saint-Victour (19247)	1
	Sainte-Gemme-en-Sancerrois (18208)	1
	Sancerre (18241)	5
	Sauvigny-les-Bois (58273)	2
	Savigny-en-Sancerre (18246)	3
	Schlierbach (68301)	1
	Sergines (89391)	1
	St-Père (58261)	2
	Subligny (18256)	1
	Sury-en-Vaux (18258)	2
	Thauvenay (18262)	1
	Toury-sur-Jour (58294)	1

	Tracy-sur-Loire (58295)	1			
	Vaux-le-Pénil (77487)	1			
	Verdelot (77492)	1			
	Verdigny (18274)	1			
	Vermenton (89441)	2			
	Villers-le-Lac (25321)	1			
Lieu(x) de naissance					
	Nb	Sexe M	Sexe F	Total	%
	Saint-Satur	34	34	68	41,0
	Cher hors Saint-Satur	18	23	41	24,7
	Nièvre	5	12	17	10,2
	Paris, région parisienne	6	11	17	10,2
	Autres	13	10	23	13,9
	Total	76	90	166	100,0

<b>Âge</b>  Écart d'âge max. entre les individus d'un ménage : 66 ans	Âge	Sexe F	Sexe M	Sexe F+M
	Âge Min	0 an	0 an	0 an
	né(e) en	1906	1906	1906
	Âge Max	82 ans	82 ans	82 ans
	né(e) en	1824	1824	1824
	Âge Moyen	34,4 ans	31,5 ans	33,1 ans
	Écart Type	21,1	24,2	22,5
	Nombre d'Individus	90	76	166
		54,2 %	45,8 %	100,0 %
	Âge < 16 ans	15	30	45
16,7 %		39,5 %	27,3 %	
Âge > 55 ans	17	17	34	
	18,9 %	22,4 %	20,6 %	

Âge de la population



1 <sup>er</sup> Prénoms ( Nb > 1 )	94	Prénoms	
			Nb
		Marie	16
		Louis	9
		Louise	5
		Auguste	4
		François	4
		Henri	4
		Jean	4
		Camille	3
		Emile	3
		Eugène	3
		Françoise	3
		Jeanne	3
		Marguerite	3
		Pierre	3
		René	3
		Abel	2
		Albertine	2
		Berthe	2
		Elisa	2
		Ernest	2
		Eugénie	2
		Geneviève	2
		Georges	2
		Henriette	2
Joséphine	2		
Lucien	2		
Madeleine	2		
Marcel	2		
Odette	2		
Philippe	2		
Raymond	2		
Patronymes ( Nb > 1 )	87	Patronymes H/F	
			Nb
		PETIT	11
		GIRAULT	7
		GROSLIER	7
		HOVA	7
		HOUARD	6
CANTIN	5		

		POURON	5
		THÉNAULT	5
		ROBINEAU	4
		ROUSELLE	4
		AUGU	3
		BAILLY	3
		LAGNEAU	3
		MHUN	3
		PENÉ	3
		PERRIN	3
		ROCHER	3
		SENTENAC	3
		CATEL	2
		CHOLLET	2
		DUGENNE	2
		GIRARDOT	2
		HABERT	2
		MILLÉRIOUX	2
		MOREUX	2
		PAILLARD	2
		PINSON	2
		RIVIERE	2
		ROUX	2
		SAUJOT	2
Patronymes à la naissance des femmes mariées : ( Nb > 1 )	1	Un patronyme une fois.	
Recherche des 165 habitants de 1906 dans les autres recensements			
Recensement de 1876		Nb	%
Bourg ( Bourg le )		1	3,8
Fontenay ( Village de )		1	3,8
Saint Thibault ( Village de )		24	92,3
Total		26	100,0
Pourcentage des présents de 1906 dans le recensement de 1876			

Recensement de 1891	Nb	%
Bourg ( Bourg le )	3	6,1
Fontenay ( Village de )	2	4,1
Saint Thibault ( Village de )	44	89,8
Total	49	100,0
Pourcentage des présents de 1906 dans le recensement de 1891		
Recensement de 1901	Nb	%
Chemin de Fer ( Rue du )	2	2,2
Grande Rue à Saint Satur ( Rue )	1	1,1
Grande Rue à Saint Thibault ( Rue )	1	1,1
Ponts à Saint Thibault ( Rue des )	3	3,4
Quai de la Loire à Saint Thibault ( Rue )	82	92,1
Total	89	100,0
Pourcentage des présents de 1906 dans le recensement de 1901		
Recensement de 1906	Nb	%
Habitants présents dans d'autres recensements	112	
Habitants non présents dans d'autres recensements	53	
Recensement de 1911	Nb	%
Chemin de Fer ( Rue du )	4	5,7
Claude Simon Durand ( Rue )	5	7,1
Commerce ( Rue du )	6	8,6
Grande Rue à Saint Satur ( Rue )	1	1,4
Grande Rue à Saint Thibault ( Rue )	5	7,1
Puits Taupin ( Rue du )	2	2,9
Quai de la Loire à Saint Thibault ( Rue )	47	67,1
Total	70	100,0
Pourcentage des présents de 1906 dans le recensement de 1911		
Recensement de 1921	Nb	%
Chemin de Fer ( Rue du )	4	9,5
Commerce ( Rue du )	6	14,3
François Elie Dugenne à Saint Thibault ( Rue )	1	2,4
Grande Rue à Saint Satur ( Rue )	4	9,5
Ponts à Saint Thibault ( Rue des )	1	2,4
Quai de la Loire à Saint Thibault ( Rue )	24	57,1
Serveau Quillier à Saint Thibault ( Rue )	2	4,8
Total	42	100,0
Pourcentage des présents de 1906 dans le recensement de 1921		

Recensement de 1926	Nb	%
Claude Simon Durand ( Rue )	2	5,9
Commerce ( Rue du )	3	8,8
Fontenay à Fontenay ( Rue de )	1	2,9
Grande Rue à Saint Satur ( Rue )	1	2,9
Grande Rue à Saint Thibault ( Rue )	1	2,9
Passeur ( Rue du )	1	2,9
Ponts à Saint Thibault ( Rue des )	1	2,9
Porte de Sancerre ( Rue )	2	5,9
Puits Taupin ( Rue du )	1	2,9
Quai de la Loire à Saint Thibault ( Rue )	17	50,0
Quai du canal à Saint Thibault ( Rue )	2	5,9
Total	34	100,0
Pourcentage des présents de 1906 dans le recensement de 1926		
Recensement de 1931	Nb	%
Bannay ( Route de )	2	7,4
Chappes ( Rue de )	1	3,7
Chemin de Fer ( Rue du )	2	7,4
Commerce ( Rue du )	3	11,1
François Elie Dugenne à Saint Thibault ( Rue )	1	3,7
Mivoie ( Lieu-dit )	1	3,7
Paul Cannier ( Rue )	1	3,7
Ponts à Saint Thibault ( Rue des )	2	7,4
Porte de Sancerre ( Rue )	1	3,7
Quai de la Loire à Saint Thibault ( Rue )	13	48,1
Total	27	100,0
Pourcentage des présents de 1906 dans le recensement de 1931		
Recensement de 1936	Nb	%
Bannay ( Route de )	2	9,5
Chappes ( Rue de )	1	4,8
Chemin de Fer ( Rue du )	1	4,8
Commerce ( Rue du )	3	14,3
Fontenay à Fontenay ( Rue de )	1	4,8
Grande Rue à Saint Satur ( Rue )	1	4,8
Mivoie ( Lieu-dit )	1	4,8
Porte de Sancerre ( Rue )	1	4,8
Quai de la Loire à Saint Thibault ( Rue )	10	47,6
Total	21	100,0
Pourcentage des présents de 1906 dans le recensement de 1936		

Recensement de 1946	Nb	%
Chemin de Fer ( Rue du )	1	6,7
Commerce ( Rue du )	2	13,3
Fontenay à Fontenay ( Rue de )	1	6,7
Port du canal ( Route du )	2	13,3
Porte de Sancerre ( Rue )	1	6,7
Quai de la Loire à Saint Thibault ( Rue )	8	53,3
Total	15	100,0
Pourcentage des présents de 1906 dans le recensement de 1946		0

Observations :

# Roc à Fontenay ( Rue du )

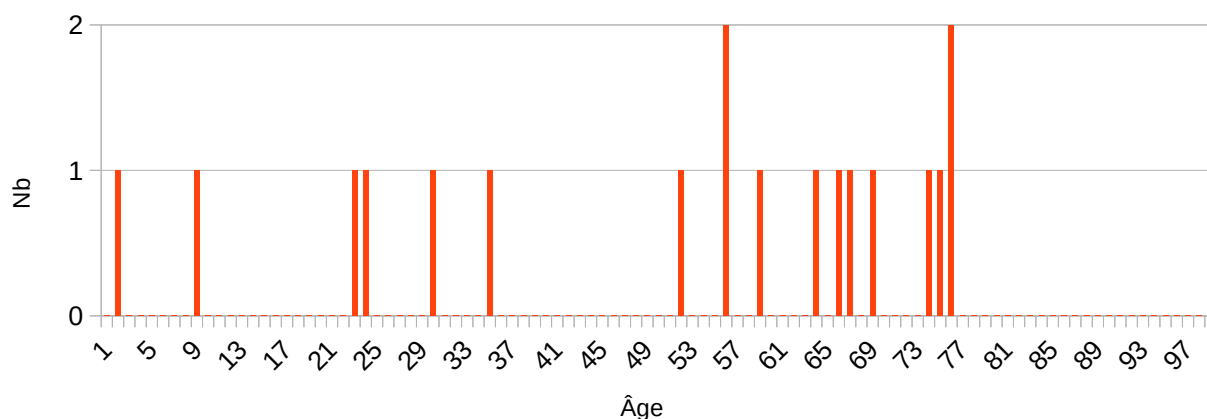
Désignation	Nombre	Recensement 1906 (ST28) Saint-Satur					
Folio	2	N°59 au N°60,					
Nb de maisons occupées	6	N°432 au N°437,					
		Nombre de ménages par maison		Nb	%		
		1 ménage par maison		6	100,0		
		2 ménages par maison		0	0,0		
Nb de ménages	6	N°557 au N°562, mén : Ménage, ind. : Individu					
		Nb de personnes par ménage		Nb	% mén	% ind	
		1 personne		0	0,0	0,0	
		2 personnes		2	33,3	22,2	
		3 personnes		3	50,0	50,0	
		4 personnes		0	0,0	0,0	
		5 personnes		1	16,7	27,8	
		Nb de générations par ménage		Nb	% mén		
		1 génération : époux		3	50,0		
		2 génér. : époux, enfants		3	50,0		
		2 génér. : époux, parents		0	0,0		
		2 génér. : époux, petit-enfants		0	0,0		
		3 génér. : époux, parents, enfants		0	0,0		
		3 génér. : époux, enfants, petit-enfants		0	0,0		
		4 génér. : époux, parents, enfants, petits-enfants		0	0,0		
		Nb de ménages		Nb	% mén		
		- ayant des employés		1	16,7		
		- ayant des pensionnaires		1	16,7		
				Homme (Chef) et Épouse	Homme (Chef) sans Épouse	Femme (Chef) ou Veuve	
			Nb	6	0	0	
			%	100,0	0,0	0,0	
			avec enfant(s) < 18 ans		0	0	
		Couple non marié		Nb			
Homme et femme		0					
Deux femmes		0					
Deux hommes		0					



Nb d'individus	18	N°1755 au N°1772, tous français				
Types d'individus	6	Répartition des types d'individus		Nb	% ind	
		Employé	1	5,6		
		Employée	1	5,6		
		Épouse	6	33,3		
		Fille	3	16,7		
		Homme (Chef)	6	33,3		
		Pensionnaire (F)	1	5,6		
		Caractéristique de l'emploi		Nb	% mén	
		Divers	0	0,0		
		Patron	1	16,7		
Patronne	0	0,0				
Professions	5	Profession(s)		Nb		
		Agriculteur	1			
		Blanchisseuse	6			
		Cultivateur	1			
		Domestique	1			
		Vigneron	4			
		Profession(s)				
			Sexe M	Sexe F	Total	
		Nombre	7	6	13	
		% / Nb Ind,	100,0	54,5	72,2	
Lieux de naissance	4	Lieux de naissance		Nb		
		Noyer (le) (18168)	1			
		Saint-Satur (18233)	15			
		Sancerre (18241)	1			
		Trouy (18267)	1			
		Lieu(x) de naissance				
		Nb	Sexe M	Sexe F	Total	%
		Saint-Satur	5	10	15	83,33
		Cher hors Saint-Satur	2	1	3	16,67
		Nièvre	0	0	0	0
		Paris, région parisienne	0	0	0	0
		Autres	0	0	0	0
		Total	7	11	18	100

Âge	Sexe F	Sexe M	Sexe F+M
Écart d'âge max. entre les individus d'un ménage : 57 ans	1 an	29 ans	1 an
	1905	1877	1905
	75 ans	75 ans	75 ans
	1831	1831	1831
	43,0 ans	60,3 ans	49,7 ans
	26,6	15,7	24,0
	11	7	18
	61,1 %	38,9 %	100,0 %
	2	0	2
	18,2 %	0,0 %	11,1 %
	4	5	9
	36,4 %	57,1 %	50,0 %

### Âge de la population



1 <sup>er</sup> Prénoms ( Nb > 1 )	15	Prénoms	Nb
		Marie	4
Patronymes ( Nb > 1 )	12	Patronymes H/F	Nb
		BOULAY	3
		ARCHAMBAULT	2
		CANTIN	2
		GIRAULT	2
LESIMPLE	2		
Patronymes à la naissance des femmes mariées : ( Nb > 1 )	0	Aucun patronyme	

### Recherche des 18 habitants de 1906 dans les autres recensements

Recensement de 1876	Nb	%
Fontenay ( Village de )	13	100,0
Total	13	100,0
Pourcentage des présents de 1906 dans le recensement de 1876		
Recensement de 1891	Nb	%
Fontenay ( Village de )	12	100,0
Total	12	100,0
Pourcentage des présents de 1906 dans le recensement de 1891		
Recensement de 1901	Nb	%
Roc à Fontenay ( Rue du )	16	100,0
Total	16	100,0
Pourcentage des présents de 1906 dans le recensement de 1901		
Recensement de 1906	Nb	%
Habitants présents dans d'autres recensements	18	
Habitants non présents dans d'autres recensements	0	
Recensement de 1911	Nb	%
Crèle à Fontenay ( Rue de la )	3	20,0
Roc à Fontenay ( Rue du )	12	80,0
Total	15	100,0
Pourcentage des présents de 1906 dans le recensement de 1911		
Recensement de 1921	Nb	%
Crèle à Fontenay ( Rue de la )	2	18,2
Folie ( Rue de la )	1	9,1
Moulin à Fontenay ( Rue du )	2	18,2
Roc à Fontenay ( Rue du )	6	54,5
Total	11	100,0
Pourcentage des présents de 1906 dans le recensement de 1921		

Recensement de 1926	Nb	%
Blanchisseuses à Fontenay ( Rue des )	1	11,1
Crèle à Fontenay ( Rue de la )	2	22,2
Folie ( Rue de la )	1	11,1
Moulin à Fontenay ( Rue du )	1	11,1
Roc à Fontenay ( Rue du )	4	44,4
Total	9	100,0
Pourcentage des présents de 1906 dans le recensement de 1926		
Recensement de 1931	Nb	%
Crèle à Fontenay ( Rue de la )	2	33,3
Folie ( Rue de la )	1	16,7
Roc à Fontenay ( Rue du )	3	50,0
Total	6	100,0
Pourcentage des présents de 1906 dans le recensement de 1931		
Recensement de 1936	Nb	%
Crèle à Fontenay ( Rue de la )	2	33,3
Folie ( Rue de la )	1	16,7
Roc à Fontenay ( Rue du )	3	50,0
Total	6	100,0
Pourcentage des présents de 1906 dans le recensement de 1936		
Recensement de 1946	Nb	%
Grande Fontaine à Fontenay ( Rue de la )	1	33,3
Roc à Fontenay ( Rue du )	2	66,7
Total	3	100,0
Pourcentage des présents de 1906 dans le recensement de 1946		0
<b>Observations :</b>		

# Serveau Quillier à Saint-Thibault ( Rue )

Désignation	Nombre	Recensement 1906 (ST29) Saint-Satur				
Folio	1	N°52,				
Nb de maisons occupées	6	N°365 au N°370,				
		Nombre de ménages par maison		Nb	%	
		1 ménage par maison		6	100,0	
		2 ménages par maison		0	0,0	
Nb de ménages	6	N°482 au N°487, mén : Ménage, ind. : Individu				
		Nb de personnes par ménage		Nb	% mén	% ind
		1 personne		2	33,3	11,1
		2 personnes		1	16,7	11,1
		3 personnes		0	0,0	0,0
		4 personnes		2	33,3	44,4
		- personnes		0	0,0	0,0
		7 personnes		1	16,7	33,3
		Nb de générations par ménage		Nb	% mén	
		1 génération : époux		2	33,3	
		2 généré. : époux, enfants		3	50,0	
		2 généré. : époux, parents		0	0,0	
		2 généré. : époux, petit-enfants		0	0,0	
		3 généré. : époux, parents, enfants		1	16,7	
		3 généré. : époux, enfants, petit-enfants		0	0,0	
		4 généré. : époux, parents, enfants, petits-enfants		0	0,0	
		Nb de ménages		Nb	% mén	
		- ayant des employés		0	0,0	
		- ayant des pensionnaires		0	0,0	
			Homme (Chef) et Épouse	Homme (Chef) sans Épouse	Femme (Chef) ou Veuve	
Nb	3	0	3			
%	50,0	0,0	50,0			
avec enfant(s) < 18 ans		0	0			

		<table border="1"> <thead> <tr> <th colspan="2">Couple non marié</th> <th>Nb</th> </tr> </thead> <tbody> <tr> <td>Homme et femme</td> <td></td> <td>0</td> </tr> <tr> <td>Deux femmes</td> <td></td> <td>0</td> </tr> <tr> <td>Deux hommes</td> <td></td> <td>0</td> </tr> </tbody> </table>	Couple non marié		Nb	Homme et femme		0	Deux femmes		0	Deux hommes		0																																				
Couple non marié		Nb																																																
Homme et femme		0																																																
Deux femmes		0																																																
Deux hommes		0																																																
Nb d'individus	19	N°1543 au N°1561, tous français																																																
Types d'individus	7	<table border="1"> <thead> <tr> <th colspan="2">Répartition des types d'individus</th> <th>Nb</th> <th>% ind</th> </tr> </thead> <tbody> <tr> <td>Beau-frère</td> <td></td> <td>1</td> <td>5,3</td> </tr> <tr> <td>Epouse</td> <td></td> <td>3</td> <td>15,8</td> </tr> <tr> <td>Femme (Chef)</td> <td></td> <td>3</td> <td>15,8</td> </tr> <tr> <td>Fille</td> <td></td> <td>3</td> <td>15,8</td> </tr> <tr> <td>Fils</td> <td></td> <td>5</td> <td>26,3</td> </tr> <tr> <td>Homme (Chef)</td> <td></td> <td>3</td> <td>15,8</td> </tr> <tr> <td>Mère</td> <td></td> <td>1</td> <td>5,3</td> </tr> </tbody> </table> <table border="1"> <thead> <tr> <th colspan="2">Caractéristique de l'emploi</th> <th>Nb</th> <th>% mén</th> </tr> </thead> <tbody> <tr> <td>Divers</td> <td></td> <td>0</td> <td>0,0</td> </tr> <tr> <td>Patron</td> <td></td> <td>0</td> <td>0,0</td> </tr> <tr> <td>Patronne</td> <td></td> <td>0</td> <td>0,0</td> </tr> </tbody> </table>	Répartition des types d'individus		Nb	% ind	Beau-frère		1	5,3	Epouse		3	15,8	Femme (Chef)		3	15,8	Fille		3	15,8	Fils		5	26,3	Homme (Chef)		3	15,8	Mère		1	5,3	Caractéristique de l'emploi		Nb	% mén	Divers		0	0,0	Patron		0	0,0	Patronne		0	0,0
Répartition des types d'individus		Nb	% ind																																															
Beau-frère		1	5,3																																															
Epouse		3	15,8																																															
Femme (Chef)		3	15,8																																															
Fille		3	15,8																																															
Fils		5	26,3																																															
Homme (Chef)		3	15,8																																															
Mère		1	5,3																																															
Caractéristique de l'emploi		Nb	% mén																																															
Divers		0	0,0																																															
Patron		0	0,0																																															
Patronne		0	0,0																																															
Professions	4	<table border="1"> <thead> <tr> <th colspan="2">Profession(s)</th> <th>Nb</th> </tr> </thead> <tbody> <tr> <td>Cloutier</td> <td></td> <td>1</td> </tr> <tr> <td>Couturière</td> <td></td> <td>1</td> </tr> <tr> <td>Marinier</td> <td></td> <td>3</td> </tr> <tr> <td>Maçon</td> <td></td> <td>1</td> </tr> </tbody> </table> <table border="1"> <thead> <tr> <th colspan="4">Profession(s)</th> </tr> <tr> <th></th> <th>Sexe M</th> <th>Sexe F</th> <th>Total</th> </tr> </thead> <tbody> <tr> <td>Nombre</td> <td>5</td> <td>1</td> <td>6</td> </tr> <tr> <td>% / Nb Ind,</td> <td>55,6</td> <td>10,0</td> <td>31,6</td> </tr> </tbody> </table>	Profession(s)		Nb	Cloutier		1	Couturière		1	Marinier		3	Maçon		1	Profession(s)					Sexe M	Sexe F	Total	Nombre	5	1	6	% / Nb Ind,	55,6	10,0	31,6																	
Profession(s)		Nb																																																
Cloutier		1																																																
Couturière		1																																																
Marinier		3																																																
Maçon		1																																																
Profession(s)																																																		
	Sexe M	Sexe F	Total																																															
Nombre	5	1	6																																															
% / Nb Ind,	55,6	10,0	31,6																																															
Lieux de naissance	6	<table border="1"> <thead> <tr> <th colspan="2">Lieux de naissance</th> <th>Nb</th> </tr> </thead> <tbody> <tr> <td>Baugy (18023)</td> <td></td> <td>1</td> </tr> <tr> <td>Charité-sur-Loire (la) (58059)</td> <td></td> <td>1</td> </tr> <tr> <td>Cosne-Cours-sur-Loire (58086)</td> <td></td> <td>1</td> </tr> <tr> <td>Saint-Satur (18233)</td> <td></td> <td>13</td> </tr> <tr> <td>Sancerre (18241)</td> <td></td> <td>2</td> </tr> <tr> <td>Tracy-sur-Loire (58295)</td> <td></td> <td>1</td> </tr> </tbody> </table>	Lieux de naissance		Nb	Baugy (18023)		1	Charité-sur-Loire (la) (58059)		1	Cosne-Cours-sur-Loire (58086)		1	Saint-Satur (18233)		13	Sancerre (18241)		2	Tracy-sur-Loire (58295)		1																											
Lieux de naissance		Nb																																																
Baugy (18023)		1																																																
Charité-sur-Loire (la) (58059)		1																																																
Cosne-Cours-sur-Loire (58086)		1																																																
Saint-Satur (18233)		13																																																
Sancerre (18241)		2																																																
Tracy-sur-Loire (58295)		1																																																

		Lieu(x) de naissance				
		Nb	Sexe M	Sexe F	Total	%
		Saint-Satur	6	7	13	68,4
		Cher hors Saint-Satur	1	2	3	15,8
		Nièvre	2	0	2	10,5
		Paris, région parisienne	0	0	0	0,0
		Autres	0	1	1	5,3
		<b>Total</b>	<b>9</b>	<b>10</b>	<b>19</b>	<b>100,0</b>

Âge		Âge	Sexe F	Sexe M	Sexe F+M
Écart d'âge max. entre les individus d'un ménage : 69 ans	Âge Min	11 ans		7 ans	7 ans
		né(e) en	1895	1899	1899
	Âge Max	81 ans		70 ans	81 ans
		né (e) en	1825	1836	1825
	Âge Moyen	46,0 ans		35,2 ans	40,9 ans
		Écart Type	27,8		21,8
	Nombre d'Individus	10		9	19
			52,6 %	47,4 %	100,0 %
	Âge < 16 ans	3		1	4
			30,0 %	11,1 %	21,0 %
	Âge > 55 ans	5		2	7
			50,0 %	22,2 %	36,8 %

### Âge de la population

1 <sup>er</sup> Prénoms ( Nb > 1 )	15	Prénoms		Nb
		Marie		3
		Edmond		2
		Jeanne		2

Patronymes	12	Patronymes H/F		Nb

( Nb > 1 )		PÉRIAU	4
		GUILLAUMOT	3
		MOUILLON	2
		MOULINIER	2
Patronymes à la naissance des femmes mariées : ( Nb > 1 )	0	Aucun patronyme	
Recherche des 19 habitants de 1906 dans les autres recensements			
Recensement de 1876		Nb	%
Bourg ( Bourg le )		2	22,2
Saint Thibault ( Village de )		7	77,8
Total		9	100,0
Pourcentage des présents de 1906 dans le recensement de 1876			
Recensement de 1891		Nb	%
Saint Thibault ( Village de )		12	100,0
Total		12	100,0
Pourcentage des présents de 1906 dans le recensement de 1891			
Recensement de 1901		Nb	%
Grande Rue à Saint Thibault ( Rue )		14	77,8
Hôpital ( Rue de l' )		4	22,2
Total		18	100,0
Pourcentage des présents de 1906 dans le recensement de 1901			
Recensement de 1906		Nb	%
Habitants présents dans d'autres recensements		19	100,0
Habitants non présents dans d'autres recensements		0	0,0
Recensement de 1911		Nb	%
Claude Simon Durand ( Rue )		1	7,7
Grande Rue à Saint Thibault ( Rue )		4	30,8
Quai de la Loire à Saint Thibault ( Rue )		3	23,1
Serveau Quillier à Saint Thibault ( Rue )		5	38,5
Total		13	100,0
Pourcentage des présents de 1906 dans le recensement de 1911			



Recensement de 1921	Nb	%
Grande Rue à Saint Thibault ( Rue )	4	50,0
Quai de la Loire à Saint Thibault ( Rue )	1	12,5
Serveau Quillier à Saint Thibault ( Rue )	3	37,5
Total	8	100,0
Pourcentage des présents de 1906 dans le recensement de 1921		
Recensement de 1926	Nb	%
Claude Simon Durand ( Rue )	1	20,0
Grande Rue à Saint Thibault ( Rue )	2	40,0
Ponts à Saint Thibault ( Rue des )	2	40,0
Total	5	100,0
Pourcentage des présents de 1906 dans le recensement de 1926		
Recensement de 1931	Nb	%
Claude Simon Durand ( Rue )	3	60,0
Mivoie ( Lieu-dit )	1	20,0
Serveau Quillier à Saint Thibault ( Rue )	1	20,0
Total	5	100,0
Pourcentage des présents de 1906 dans le recensement de 1931		
Recensement de 1936	Nb	%
Claude Simon Durand ( Rue )	3	60,0
Ponts à Saint Thibault ( Rue des )	1	20,0
Serveau Quillier à Saint Thibault ( Rue )	1	20,0
Total	5	100,0
Pourcentage des présents de 1906 dans le recensement de 1936		
Recensement de 1946	Nb	%
Claude Simon Durand ( Rue )	1	50,0
Ponts à Saint Thibault ( Rue des )	1	50,0
Total	2	100,0
Pourcentage des présents de 1906 dans le recensement de 1946		0
<b>Observations :</b>		

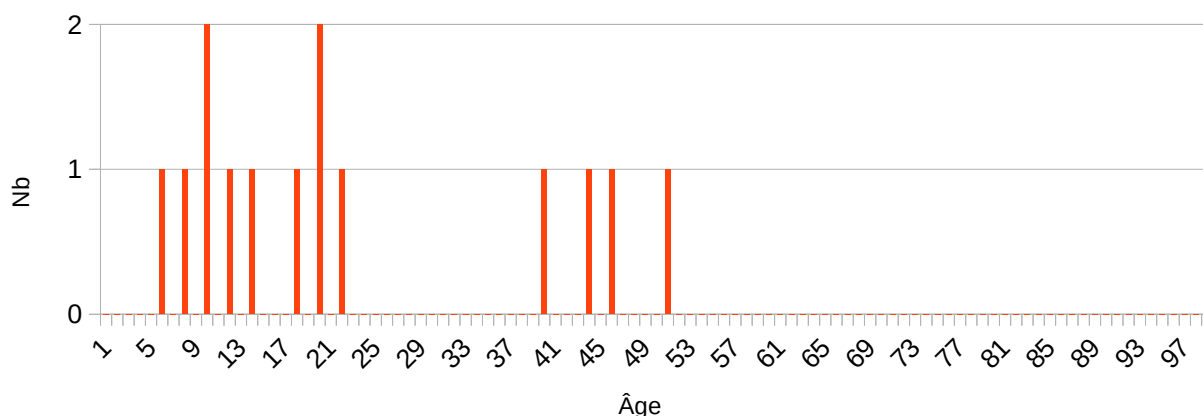
# Simon Claude Durand ( Rue ) ou Claude Simon Durand ( Rue )

Désignation	Nombre	Recensement 1906 (ST30) Saint-Satur				
Folio	1	N°53,				
Nb de maisons occupées	3	N°371 au N°373,				
		Nombre de ménages par maison		Nb	%	
		1 ménage par maison		3	100,0	
		2 ménages par maison		0	0,0	
Nb de ménages	3	N°488 au N°490, mén : Ménage, ind. : Individu				
		Nb de personnes par ménage		Nb	% mén	% ind
		1 personne		0	0,0	0,0
		2 personnes		1	33,3	14,3
		3 personnes		1	33,3	21,4
		- personnes				
		9 personnes		1	33,3	64,3
		Nb de générations par ménage		Nb	% mén	
		1 génération : époux		0	0,0	
		2 génér. : époux, enfants		3	100,0	
		2 génér. : époux, parents		0	0,0	
		2 génér. : époux, petit-enfants		0	0,0	
		3 génér. : époux, parents, enfants		0	0,0	
		3 génér. : époux, enfants, petit-enfants		0	0,0	
		4 génér. : époux, parents, enfants, petits-enfants		0	0,0	
		Nb de ménages		Nb	% mén	
		- ayant des employés		0	0,0	
		- ayant des pensionnaires		0	0,0	
		<p>- Folio N°53, maison N°371, ménage N°488, une femme seule avec une fille de 19 ans et un fils de 9 ans. - Folio N°53, maison N°373, ménage N°490, une femme seule avec un fils de 5 ans.</p>				
			Homme (Chef) et Épouse	Homme (Chef) sans Épouse	Femme (Chef) ou Veuve	
Nb	1	0	2			
%	33,3	0,0	66,6			
avec enfant(s) < 18 ans		0	0			

		<table border="1"> <thead> <tr> <th colspan="2">Couple non marié</th> <th>Nb</th> </tr> </thead> <tbody> <tr> <td>Homme et femme</td> <td></td> <td>0</td> </tr> <tr> <td>Deux femmes</td> <td></td> <td>0</td> </tr> <tr> <td>Deux hommes</td> <td></td> <td>0</td> </tr> </tbody> </table>	Couple non marié		Nb	Homme et femme		0	Deux femmes		0	Deux hommes		0																																											
Couple non marié		Nb																																																							
Homme et femme		0																																																							
Deux femmes		0																																																							
Deux hommes		0																																																							
Nb d'individus	14	N°1562 au N°1575, tous français																																																							
Types d'individus	5	<table border="1"> <thead> <tr> <th colspan="2">Répartition des types d'individus</th> <th>Nb</th> <th>% ind</th> </tr> </thead> <tbody> <tr> <td>Épouse</td> <td></td> <td>1</td> <td>7,1</td> </tr> <tr> <td>Femme (Chef)</td> <td></td> <td>2</td> <td>14,3</td> </tr> <tr> <td>Fille</td> <td></td> <td>5</td> <td>35,7</td> </tr> <tr> <td>Fils</td> <td></td> <td>5</td> <td>35,7</td> </tr> <tr> <td>Homme (Chef)</td> <td></td> <td>1</td> <td>7,1</td> </tr> </tbody> </table> <table border="1"> <thead> <tr> <th colspan="2">Caractéristique de l'emploi</th> <th>Nb</th> <th>% mén</th> </tr> </thead> <tbody> <tr> <td>Divers</td> <td></td> <td>0</td> <td>0,0</td> </tr> <tr> <td>Patron</td> <td></td> <td>0</td> <td>0,0</td> </tr> <tr> <td>Patronne</td> <td></td> <td>0</td> <td>0,0</td> </tr> </tbody> </table>	Répartition des types d'individus		Nb	% ind	Épouse		1	7,1	Femme (Chef)		2	14,3	Fille		5	35,7	Fils		5	35,7	Homme (Chef)		1	7,1	Caractéristique de l'emploi		Nb	% mén	Divers		0	0,0	Patron		0	0,0	Patronne		0	0,0															
Répartition des types d'individus		Nb	% ind																																																						
Épouse		1	7,1																																																						
Femme (Chef)		2	14,3																																																						
Fille		5	35,7																																																						
Fils		5	35,7																																																						
Homme (Chef)		1	7,1																																																						
Caractéristique de l'emploi		Nb	% mén																																																						
Divers		0	0,0																																																						
Patron		0	0,0																																																						
Patronne		0	0,0																																																						
Professions	2	<table border="1"> <thead> <tr> <th colspan="2">Profession(s)</th> <th>Nb</th> </tr> </thead> <tbody> <tr> <td>Domestique</td> <td></td> <td>1</td> </tr> <tr> <td>Journalière</td> <td></td> <td>2</td> </tr> </tbody> </table> <table border="1"> <thead> <tr> <th colspan="4">Profession(s)</th> </tr> <tr> <th></th> <th>Sexe M</th> <th>Sexe F</th> <th>Total</th> </tr> </thead> <tbody> <tr> <td>Nombre</td> <td>0</td> <td>3</td> <td>3</td> </tr> <tr> <td>% / Nb Ind,</td> <td>0,0</td> <td>37,5</td> <td>21,4</td> </tr> </tbody> </table>	Profession(s)		Nb	Domestique		1	Journalière		2	Profession(s)					Sexe M	Sexe F	Total	Nombre	0	3	3	% / Nb Ind,	0,0	37,5	21,4																														
Profession(s)		Nb																																																							
Domestique		1																																																							
Journalière		2																																																							
Profession(s)																																																									
	Sexe M	Sexe F	Total																																																						
Nombre	0	3	3																																																						
% / Nb Ind,	0,0	37,5	21,4																																																						
Lieux de naissance	4	<table border="1"> <thead> <tr> <th colspan="2">Lieux de naissance</th> <th>Nb</th> </tr> </thead> <tbody> <tr> <td>Boulleret (18032)</td> <td></td> <td>2</td> </tr> <tr> <td>Menetou-Râtel (18144)</td> <td></td> <td>1</td> </tr> <tr> <td>Saint-Satur (18233)</td> <td></td> <td>10</td> </tr> <tr> <td>Savigny-en-Sancerre (18246)</td> <td></td> <td>1</td> </tr> </tbody> </table> <table border="1"> <thead> <tr> <th colspan="5">Lieu(x) de naissance</th> </tr> <tr> <th>Nb</th> <th>Sexe M</th> <th>Sexe F</th> <th>Total</th> <th>%</th> </tr> </thead> <tbody> <tr> <td>Saint-Satur</td> <td>5</td> <td>5</td> <td>10</td> <td>71,43</td> </tr> <tr> <td>Cher hors Saint-Satur</td> <td>1</td> <td>3</td> <td>4</td> <td>28,57</td> </tr> <tr> <td>Nièvre</td> <td>0</td> <td>0</td> <td>0</td> <td>0</td> </tr> <tr> <td>Paris, région parisienne</td> <td>0</td> <td>0</td> <td>0</td> <td>0</td> </tr> <tr> <td>Autres</td> <td>0</td> <td>0</td> <td>0</td> <td>0</td> </tr> <tr> <td>Total</td> <td>6</td> <td>8</td> <td>14</td> <td>100</td> </tr> </tbody> </table>	Lieux de naissance		Nb	Boulleret (18032)		2	Menetou-Râtel (18144)		1	Saint-Satur (18233)		10	Savigny-en-Sancerre (18246)		1	Lieu(x) de naissance					Nb	Sexe M	Sexe F	Total	%	Saint-Satur	5	5	10	71,43	Cher hors Saint-Satur	1	3	4	28,57	Nièvre	0	0	0	0	Paris, région parisienne	0	0	0	0	Autres	0	0	0	0	Total	6	8	14	100
Lieux de naissance		Nb																																																							
Boulleret (18032)		2																																																							
Menetou-Râtel (18144)		1																																																							
Saint-Satur (18233)		10																																																							
Savigny-en-Sancerre (18246)		1																																																							
Lieu(x) de naissance																																																									
Nb	Sexe M	Sexe F	Total	%																																																					
Saint-Satur	5	5	10	71,43																																																					
Cher hors Saint-Satur	1	3	4	28,57																																																					
Nièvre	0	0	0	0																																																					
Paris, région parisienne	0	0	0	0																																																					
Autres	0	0	0	0																																																					
Total	6	8	14	100																																																					

Âge	Écart d'âge max. entre les individus d'un ménage : 55 ans	Âge	Sexe F	Sexe M	Sexe F+M
		Âge Min	7 ans	5 ans	5 ans
né(e) en	1899	1901	1901	1901	1901
Âge Max	50 ans	45 ans	50 ans	50 ans	50 ans
né (e) en	1856	1861	1856	1856	1856
Âge Moyen	26,4 ans	16,0 ans	21,9 ans	21,9 ans	21,9 ans
Écart Type	15,5	14,7	15,5	15,5	15,5
Nombre d'Individus	8	6	14	14	14
	57,1 %	42,9 %	100,0 %	100,0 %	100,0 %
Âge < 16 ans	2	4	6	6	6
	25,0 %	66,6 %	42,9 %	42,9 %	42,9 %
Âge > 55 ans	0	0	0	0	0
	0,0 %	0,0 %	0,0 %	0,0 %	0,0 %

### Âge de la population



1 <sup>er</sup> Prénoms ( Nb > 1 )	13	Prénoms	
		Henri	2
Patronymes ( Nb > 1 )	5	Patronymes H/F	
		GIRARD	8
		AUDRY	2
		RAFFESTIN	2
Patronymes à la naissance des femmes mariées : ( Nb > 1 )	0	Aucun patronyme	

### Recherche des 14 habitants de 1906 dans les autres recensements

Recensement de 1876	Nb	%
Saint Thibault ( Village de )	2	100,0
Total	2	100,0
Pourcentage des présents de 1906 dans le recensement de 1876		14,3

Recensement de 1891	Nb	%
Saint Thibault ( Village de )	5	100,0
Total	5	100,0
Pourcentage des présents de 1906 dans le recensement de 1891		35,7

Recensement de 1901	Nb	%
François Elie Dugenne à Saint Thibault ( Rue )	3	21,4
Grande Rue à Saint Thibault ( Rue )	9	64,3
Quai de la Loire à Saint Thibault ( Rue )	2	14,3
Total	14	100,0
Pourcentage des présents de 1906 dans le recensement de 1901		100,0

Recensement de 1906	Nb	%
Habitants présents dans d'autres recensements	14	100,0
Habitants non présents dans d'autres recensements	0	0,0

Recensement de 1911	Nb	%
François Elie Dugenne à Saint Thibault ( Rue )	5	71,4
Simon Claude Durand ( Rue )	2	28,6
Total	7	100,0
Pourcentage des présents de 1906 dans le recensement de 1911		50,0

Recensement de 1921	Nb	%
François Elie Dugenne à Saint Thibault ( Rue )	3	75,0
Ponts à Saint Thibault ( Rue des )	1	25,0
Total	4	100,0
Pourcentage des présents de 1906 dans le recensement de 1921		28,6

Recensement de 1926	Nb	%
Grande Rue à Saint Thibault ( Rue )	1	33,3
Passeur ( Rue du )	2	66,7
Total	3	100,0
Pourcentage des présents de 1906 dans le recensement de 1926		21,4

Recensement de 1931	Nb	%
François Elie Dugenne à Saint Thibault ( Rue )	1	100,0
Total	1	100,0
Pourcentage des présents de 1906 dans le recensement de 1931		

Recensement de 1936	Nb	%
François Elie Dugenne à Saint Thibault ( Rue )	1	100,0
Total	1	100,0
Pourcentage des présents de 1906 dans le recensement de 1936		

Recensement de 1946	Nb	%
Commerce ( Rue du )	1	100,0
Total	1	100,0
Pourcentage des présents de 1906 dans le recensement de 1946		0

Observations :

# Grande Fontaine à Fontenay ( Place de la )

Désignation	Nombre	Recensement 1906 (ST47) Saint-Satur				
Folio	2	N°56 au N°57,				
Nb de maisons occupées	9	N°403 au N°411,				
		Nombre de ménages par maison		Nb	%	
		1 ménage par maison		8	88,9	
		2 ménages par maison		0	0	
		3 ménages par maison		0	0	
		4 ménages par maison		1	11,1	
Nb de ménages	12	N°524 au N°535, mén : Ménage, ind. : Individu				
		Nb de personnes par ménage		Nb	% mén	% ind
		1 personne		5	41,7	20,0
		2 personnes		2	16,7	16,0
		3 personnes		4	33,3	48,0
		4 personnes		1	8,3	16,0
		Nb de générations par ménage		Nb	% mén	
		1 génération : époux		8	66,7	
		2 génér. : époux, enfants		4	33,3	
		2 génér. : époux, parents		0	0,0	
		2 génér. : époux, petit-enfants		0	0,0	
		3 génér. : époux, parents, enfants		0	0,0	
		3 génér. : époux, enfants, petit-enfants		0	0,0	
		4 génér. : époux, parents, enfants, petits-enfants		0	0,0	
		Nb de ménages		Nb	% mén	
		- ayant des employés		2	17,6	
		- ayant des pensionnaires		0	0,0	
			Homme (Chef) et Épouse	Homme (Chef) sans Épouse	Femme (Chef) ou Veuve	
		Nb	5	5	2	
		%	41,7	41,7	16,7	
		avec enfant(s) < 18 ans		0	0	

		<table border="1"> <thead> <tr> <th colspan="2">Couple non marié</th> <th>Nb</th> </tr> </thead> <tbody> <tr> <td>Homme et femme</td> <td></td> <td>0</td> </tr> <tr> <td>Deux femmes</td> <td></td> <td>0</td> </tr> <tr> <td>Deux hommes</td> <td></td> <td>0</td> </tr> </tbody> </table>	Couple non marié		Nb	Homme et femme		0	Deux femmes		0	Deux hommes		0																																														
Couple non marié		Nb																																																										
Homme et femme		0																																																										
Deux femmes		0																																																										
Deux hommes		0																																																										
Nb d'individus	25	N°1673 au N°1697, tous français																																																										
Types d'individus	6	<table border="1"> <thead> <tr> <th colspan="2">Répartition des types d'individus</th> <th>Nb</th> <th>% ind</th> </tr> </thead> <tbody> <tr> <td>Employée</td> <td></td> <td>2</td> <td>8,0</td> </tr> <tr> <td>Épouse</td> <td></td> <td>5</td> <td>20,0</td> </tr> <tr> <td>Femme (Chef)</td> <td></td> <td>2</td> <td>8,0</td> </tr> <tr> <td>Fille</td> <td></td> <td>1</td> <td>4,0</td> </tr> <tr> <td>Fils</td> <td></td> <td>5</td> <td>20,0</td> </tr> <tr> <td>Homme (Chef)</td> <td></td> <td>10</td> <td>40,0</td> </tr> </tbody> </table> <table border="1"> <thead> <tr> <th colspan="2">Caractéristique de l'emploi</th> <th>Nb</th> <th>% mén</th> </tr> </thead> <tbody> <tr> <td>Divers</td> <td></td> <td>0</td> <td>0,0</td> </tr> <tr> <td>Patron</td> <td></td> <td>1</td> <td>8,3</td> </tr> <tr> <td>Patronne</td> <td></td> <td>0</td> <td>0,0</td> </tr> </tbody> </table>	Répartition des types d'individus		Nb	% ind	Employée		2	8,0	Épouse		5	20,0	Femme (Chef)		2	8,0	Fille		1	4,0	Fils		5	20,0	Homme (Chef)		10	40,0	Caractéristique de l'emploi		Nb	% mén	Divers		0	0,0	Patron		1	8,3	Patronne		0	0,0														
Répartition des types d'individus		Nb	% ind																																																									
Employée		2	8,0																																																									
Épouse		5	20,0																																																									
Femme (Chef)		2	8,0																																																									
Fille		1	4,0																																																									
Fils		5	20,0																																																									
Homme (Chef)		10	40,0																																																									
Caractéristique de l'emploi		Nb	% mén																																																									
Divers		0	0,0																																																									
Patron		1	8,3																																																									
Patronne		0	0,0																																																									
Professions	13	<table border="1"> <thead> <tr> <th colspan="2">Profession(s)</th> <th>Nb</th> </tr> </thead> <tbody> <tr> <td>Blanchisseuse</td> <td></td> <td>1</td> </tr> <tr> <td>Couturière</td> <td></td> <td>1</td> </tr> <tr> <td>Cuisinière</td> <td></td> <td>1</td> </tr> <tr> <td>Domestique</td> <td></td> <td>1</td> </tr> <tr> <td>Débitant</td> <td></td> <td>1</td> </tr> <tr> <td>Limonadier</td> <td></td> <td>1</td> </tr> <tr> <td>Meunier</td> <td></td> <td>1</td> </tr> <tr> <td>Négociant</td> <td></td> <td>1</td> </tr> <tr> <td>Rentière</td> <td></td> <td>1</td> </tr> <tr> <td>Sabotier</td> <td></td> <td>1</td> </tr> <tr> <td>Tailleur de pierre</td> <td></td> <td>1</td> </tr> <tr> <td>Tonnelier</td> <td></td> <td>1</td> </tr> <tr> <td>Vigneron</td> <td></td> <td>7</td> </tr> </tbody> </table> <table border="1"> <thead> <tr> <th colspan="4">Profession(s)</th> </tr> <tr> <th></th> <th>Sexe M</th> <th>Sexe F</th> <th>Total</th> </tr> </thead> <tbody> <tr> <td>Nombre</td> <td>14</td> <td>5</td> <td>19</td> </tr> <tr> <td>% / Nb Ind,</td> <td>93,3</td> <td>50,0</td> <td>76,0</td> </tr> </tbody> </table>	Profession(s)		Nb	Blanchisseuse		1	Couturière		1	Cuisinière		1	Domestique		1	Débitant		1	Limonadier		1	Meunier		1	Négociant		1	Rentière		1	Sabotier		1	Tailleur de pierre		1	Tonnelier		1	Vigneron		7	Profession(s)					Sexe M	Sexe F	Total	Nombre	14	5	19	% / Nb Ind,	93,3	50,0	76,0
Profession(s)		Nb																																																										
Blanchisseuse		1																																																										
Couturière		1																																																										
Cuisinière		1																																																										
Domestique		1																																																										
Débitant		1																																																										
Limonadier		1																																																										
Meunier		1																																																										
Négociant		1																																																										
Rentière		1																																																										
Sabotier		1																																																										
Tailleur de pierre		1																																																										
Tonnelier		1																																																										
Vigneron		7																																																										
Profession(s)																																																												
	Sexe M	Sexe F	Total																																																									
Nombre	14	5	19																																																									
% / Nb Ind,	93,3	50,0	76,0																																																									
Lieux de naissance	6	<table border="1"> <thead> <tr> <th colspan="2">Lieux de naissance</th> <th>Nb</th> </tr> </thead> <tbody> <tr> <td>Ivoy-le-Pré (18115)</td> <td></td> <td>1</td> </tr> <tr> <td>Ménétréol-sous-Sancerre (18146)</td> <td></td> <td>1</td> </tr> <tr> <td>Saint-Satur (18233)</td> <td></td> <td>15</td> </tr> <tr> <td>Sancerre (18241)</td> <td></td> <td>5</td> </tr> </tbody> </table>	Lieux de naissance		Nb	Ivoy-le-Pré (18115)		1	Ménétréol-sous-Sancerre (18146)		1	Saint-Satur (18233)		15	Sancerre (18241)		5																																											
Lieux de naissance		Nb																																																										
Ivoy-le-Pré (18115)		1																																																										
Ménétréol-sous-Sancerre (18146)		1																																																										
Saint-Satur (18233)		15																																																										
Sancerre (18241)		5																																																										



		<table border="1"> <tr> <td>Subligny (18256)</td> <td>1</td> </tr> <tr> <td>Sury-en-Vaux (18258)</td> <td>2</td> </tr> </table>	Subligny (18256)	1	Sury-en-Vaux (18258)	2																																																																				
Subligny (18256)	1																																																																									
Sury-en-Vaux (18258)	2																																																																									
		<table border="1"> <thead> <tr> <th colspan="5">Lieu(x) de naissance</th> </tr> <tr> <th>Nb</th> <th>Sexe M</th> <th>Sexe F</th> <th>Total</th> <th>%</th> </tr> </thead> <tbody> <tr> <td>Saint-Satur</td> <td>10</td> <td>5</td> <td>15</td> <td>60,0</td> </tr> <tr> <td>Cher hors Saint-Satur</td> <td>5</td> <td>5</td> <td>10</td> <td>40,0</td> </tr> <tr> <td>Nièvre</td> <td>0</td> <td>0</td> <td>0</td> <td>0,0</td> </tr> <tr> <td>Paris, région parisienne</td> <td>0</td> <td>0</td> <td>0</td> <td>0,0</td> </tr> <tr> <td>Autres</td> <td>0</td> <td>0</td> <td>0</td> <td>0,0</td> </tr> <tr> <td>Total</td> <td>15</td> <td>10</td> <td>25</td> <td>100,0</td> </tr> </tbody> </table>	Lieu(x) de naissance					Nb	Sexe M	Sexe F	Total	%	Saint-Satur	10	5	15	60,0	Cher hors Saint-Satur	5	5	10	40,0	Nièvre	0	0	0	0,0	Paris, région parisienne	0	0	0	0,0	Autres	0	0	0	0,0	Total	15	10	25	100,0																																
Lieu(x) de naissance																																																																										
Nb	Sexe M	Sexe F	Total	%																																																																						
Saint-Satur	10	5	15	60,0																																																																						
Cher hors Saint-Satur	5	5	10	40,0																																																																						
Nièvre	0	0	0	0,0																																																																						
Paris, région parisienne	0	0	0	0,0																																																																						
Autres	0	0	0	0,0																																																																						
Total	15	10	25	100,0																																																																						
<b>Âge</b>  Écart d'âge max. entre les individus d'un ménage : 48 ans		<table border="1"> <thead> <tr> <th>Âge</th> <th>Sexe F</th> <th>Sexe M</th> <th>Sexe F+M</th> </tr> </thead> <tbody> <tr> <td>Âge Min</td> <td>16 ans</td> <td>7 ans</td> <td>7 ans</td> </tr> <tr> <td>né(e) en</td> <td>1890</td> <td>1899</td> <td>1899</td> </tr> <tr> <td>Âge Max</td> <td>75 ans</td> <td>71 ans</td> <td>75 ans</td> </tr> <tr> <td>né (e) en</td> <td>1831</td> <td>1835</td> <td>1831</td> </tr> <tr> <td>Âge Moyen</td> <td>39,2 ans</td> <td>44,5 ans</td> <td>42,4 ans</td> </tr> <tr> <td>Écart Type</td> <td>19,5</td> <td>21,6</td> <td>20,5</td> </tr> <tr> <td rowspan="2">Nombre d'Individus</td> <td>10</td> <td>15</td> <td>25</td> </tr> <tr> <td>40,0 %</td> <td>60,0 %</td> <td>100,0 %</td> </tr> <tr> <td rowspan="2">Âge &lt; 16 ans</td> <td>0</td> <td>1</td> <td>1</td> </tr> <tr> <td>0,0 %</td> <td>6,7 %</td> <td>4,0 %</td> </tr> <tr> <td rowspan="2">Âge &gt; 55 ans</td> <td>2</td> <td>6</td> <td>8</td> </tr> <tr> <td>20,0 %</td> <td>40,0 %</td> <td>32,0 %</td> </tr> </tbody> </table>	Âge	Sexe F	Sexe M	Sexe F+M	Âge Min	16 ans	7 ans	7 ans	né(e) en	1890	1899	1899	Âge Max	75 ans	71 ans	75 ans	né (e) en	1831	1835	1831	Âge Moyen	39,2 ans	44,5 ans	42,4 ans	Écart Type	19,5	21,6	20,5	Nombre d'Individus	10	15	25	40,0 %	60,0 %	100,0 %	Âge < 16 ans	0	1	1	0,0 %	6,7 %	4,0 %	Âge > 55 ans	2	6	8	20,0 %	40,0 %	32,0 %																							
Âge	Sexe F	Sexe M	Sexe F+M																																																																							
Âge Min	16 ans	7 ans	7 ans																																																																							
né(e) en	1890	1899	1899																																																																							
Âge Max	75 ans	71 ans	75 ans																																																																							
né (e) en	1831	1835	1831																																																																							
Âge Moyen	39,2 ans	44,5 ans	42,4 ans																																																																							
Écart Type	19,5	21,6	20,5																																																																							
Nombre d'Individus	10	15	25																																																																							
	40,0 %	60,0 %	100,0 %																																																																							
Âge < 16 ans	0	1	1																																																																							
	0,0 %	6,7 %	4,0 %																																																																							
Âge > 55 ans	2	6	8																																																																							
	20,0 %	40,0 %	32,0 %																																																																							
<b>Âge de la population</b>																																																																										
<table border="1"> <caption>Data for Age de la population chart</caption> <thead> <tr> <th>Âge</th> <th>Nb</th> </tr> </thead> <tbody> <tr><td>9</td><td>1</td></tr> <tr><td>11</td><td>1</td></tr> <tr><td>13</td><td>1</td></tr> <tr><td>15</td><td>1</td></tr> <tr><td>17</td><td>1</td></tr> <tr><td>19</td><td>1</td></tr> <tr><td>21</td><td>1</td></tr> <tr><td>23</td><td>1</td></tr> <tr><td>25</td><td>1</td></tr> <tr><td>27</td><td>1</td></tr> <tr><td>29</td><td>1</td></tr> <tr><td>31</td><td>1</td></tr> <tr><td>33</td><td>1</td></tr> <tr><td>35</td><td>1</td></tr> <tr><td>37</td><td>1</td></tr> <tr><td>39</td><td>1</td></tr> <tr><td>41</td><td>1</td></tr> <tr><td>43</td><td>1</td></tr> <tr><td>45</td><td>1</td></tr> <tr><td>47</td><td>2</td></tr> <tr><td>49</td><td>1</td></tr> <tr><td>51</td><td>1</td></tr> <tr><td>53</td><td>1</td></tr> <tr><td>55</td><td>1</td></tr> <tr><td>57</td><td>1</td></tr> <tr><td>59</td><td>1</td></tr> <tr><td>61</td><td>1</td></tr> <tr><td>63</td><td>1</td></tr> <tr><td>65</td><td>1</td></tr> <tr><td>67</td><td>1</td></tr> <tr><td>69</td><td>1</td></tr> <tr><td>71</td><td>1</td></tr> <tr><td>73</td><td>1</td></tr> <tr><td>75</td><td>1</td></tr> <tr><td>77</td><td>1</td></tr> </tbody> </table>			Âge	Nb	9	1	11	1	13	1	15	1	17	1	19	1	21	1	23	1	25	1	27	1	29	1	31	1	33	1	35	1	37	1	39	1	41	1	43	1	45	1	47	2	49	1	51	1	53	1	55	1	57	1	59	1	61	1	63	1	65	1	67	1	69	1	71	1	73	1	75	1	77	1
Âge	Nb																																																																									
9	1																																																																									
11	1																																																																									
13	1																																																																									
15	1																																																																									
17	1																																																																									
19	1																																																																									
21	1																																																																									
23	1																																																																									
25	1																																																																									
27	1																																																																									
29	1																																																																									
31	1																																																																									
33	1																																																																									
35	1																																																																									
37	1																																																																									
39	1																																																																									
41	1																																																																									
43	1																																																																									
45	1																																																																									
47	2																																																																									
49	1																																																																									
51	1																																																																									
53	1																																																																									
55	1																																																																									
57	1																																																																									
59	1																																																																									
61	1																																																																									
63	1																																																																									
65	1																																																																									
67	1																																																																									
69	1																																																																									
71	1																																																																									
73	1																																																																									
75	1																																																																									
77	1																																																																									
<b>1<sup>er</sup> Prénoms (Nb &gt; 1)</b>	18	<table border="1"> <thead> <tr> <th>Prénoms</th> <th>Nb</th> </tr> </thead> <tbody> <tr> <td>Marie</td> <td>4</td> </tr> <tr> <td>Louis</td> <td>3</td> </tr> </tbody> </table>	Prénoms	Nb	Marie	4	Louis	3																																																																		
Prénoms	Nb																																																																									
Marie	4																																																																									
Louis	3																																																																									

		Camille	2
		Jean	2
Patronymes ( Nb > 1 )	18	Patronymes H/F	
		MOREUX	3
		THOMAS	3
		BOUCHARD	2
		CARROY	2
		GUINGAND	2
Patronymes à la naissance des femmes mariées : ( Nb > 1 )	0	Aucun patronyme	
Recherche des 25 habitants de 1906 dans les autres recensements			
Recensement de 1876		Nb	%
Bourg ( Bourg le )		1	9,1
Fontenay ( Village de )		10	90,9
Total		11	100,0
Pourcentage des présents de 1906 dans le recensement de 1876			
Recensement de 1891		Nb	%
Fontenay ( Village de )		16	100,0
Total		16	100,0
Pourcentage des présents de 1906 dans le recensement de 1891			64,0
Recensement de 1901		Nb	%
Grande Fontaine à Fontenay ( Rue de la )		21	100,0
Total		21	100,0
Pourcentage des présents de 1906 dans le recensement de 1901			84,0
Recensement de 1906		Nb	%
Habitants présents dans d'autres recensements		24	96,0
Habitants non présents dans d'autres recensements		1	4,0

Recensement de 1911	Nb	%
Grande Fontaine à Fontenay ( Place de la )	14	66,7
Grande Fontaine à Fontenay ( Rue de la )	2	9,5
Petit Méniiau à Fontenay ( Rue du )	4	19,0
Roc à Fontenay ( Rue du )	1	4,8
Total	21	100,0
Pourcentage des présents de 1906 dans le recensement de 1911		84,0

Recensement de 1921	Nb	%
Crèle à Fontenay ( Rue de la )	5	38,5
Fontenay à Fontenay ( Rue de )	5	38,5
Petit Méniiau à Fontenay ( Rue du )	2	15,4
Porte de Sancerre ( Rue )	1	7,7
Total	13	100,0
Pourcentage des présents de 1906 dans le recensement de 1921		52,0

Recensement de 1926	Nb	%
Grande Fontaine à Fontenay ( Rue de la )	9	69,2
Hôpital ( Rue de l' )	1	7,7
Petit Méniiau à Fontenay ( Rue du )	3	23,1
Total	13	100,0
Pourcentage des présents de 1906 dans le recensement de 1926		52,0

Recensement de 1931	Nb	%
Crèle à Fontenay ( Rue de la )	5	55,6
Grande Fontaine à Fontenay ( Rue de la )	2	22,2
Hôpital ( Rue de l' )	1	11,1
Petit Méniiau à Fontenay ( Rue du )	1	11,1
Total	9	100,0
Pourcentage des présents de 1906 dans le recensement de 1931		36,0

Recensement de 1936	Nb	%
Crèle à Fontenay ( Rue de la )	5	55,6
Grande Fontaine à Fontenay ( Rue de la )	2	22,2
Hôpital ( Rue de l' )	1	11,1
Petit Méniiau à Fontenay ( Rue du )	1	11,1
Total	9	100,0
Pourcentage des présents de 1906 dans le recensement de 1936		36,0

Recensement de 1946	Nb	%
Crèle à Fontenay ( Rue de la )	1	16,7
Grande Fontaine à Fontenay ( Rue de la )	4	66,7
Hôpital ( Rue de l' )	1	16,7
Total	6	100,0
Pourcentage des présents de 1906 dans le recensement de 1946		24,0

Observations :

# Ronde ( Rue de la ) ( avant 1911 )

## ou Paul Cannier ( Rue ) ( 1911-1946 )

Désignation	Nombre	Recensement 1906 (ST48) Saint-Satur				
Folio	5	N°30 au N°34,				
Nb de maisons occupées	28	N°206 au N°233,				
		Nombre de ménages par maison		Nb	%	
		1 ménage par maison		18	64,3	
		2 ménages par maison		8	28,6	
		3 ménages par maison		0	0,0	
4 ménages par maison		2	7,1			
Nb de ménages	42	N°273 au N°314, mén : Ménage, ind. : Individu				
		Nb de personnes par ménage		Nb	% mén	% ind
		1 personne		8	19,0	5,8
		2 personnes		6	14,3	8,7
		3 personnes		10	23,8	21,7
		4 personnes		11	26,2	31,9
		5 personnes		5	11,9	18,1
		6 personnes		0	0,0	0,0
		7 personnes		1	2,4	5,1
		- personnes				
		12 personnes		1	2,4	8,7
		Nb de générations par ménage		Nb	% mén	
		1 génération : époux		16	38,1	
		2 génér. : époux, enfants		22	52,4	
		2 génér. : époux, parents		1	2,4	
2 génér. : époux, petit-enfants		1	2,4			
3 génér. : époux, parents, enfants		2	4,8			
3 génér. : époux, enfants, petit-enfants		0	0,0			
4 génér. : époux, parents, enfants, petits-enfants		0	0,0			
Nb de ménages		Nb	% mén			
- ayant des employés		4	9,5			
- ayant des pensionnaires		2	4,8			

		<table border="1"> <thead> <tr> <th></th> <th>Homme (Chef) et Épouse</th> <th>Homme (Chef) sans Épouse</th> <th>Femme (Chef) ou Veuve</th> </tr> </thead> <tbody> <tr> <td>Nb</td> <td>33</td> <td>3</td> <td>6</td> </tr> <tr> <td>%</td> <td>78,6</td> <td>7,1</td> <td>14,3</td> </tr> <tr> <td colspan="2">avec enfant(s) &lt; 18 ans</td> <td>0</td> <td>0</td> </tr> </tbody> </table> <table border="1"> <thead> <tr> <th colspan="2">Couple non marié</th> <th>Nb</th> </tr> </thead> <tbody> <tr> <td colspan="2">Homme et femme</td> <td>0</td> </tr> <tr> <td colspan="2">Deux femmes</td> <td>0</td> </tr> <tr> <td colspan="2">Deux hommes</td> <td>0</td> </tr> </tbody> </table>		Homme (Chef) et Épouse	Homme (Chef) sans Épouse	Femme (Chef) ou Veuve	Nb	33	3	6	%	78,6	7,1	14,3	avec enfant(s) < 18 ans		0	0	Couple non marié		Nb	Homme et femme		0	Deux femmes		0	Deux hommes		0																																								
	Homme (Chef) et Épouse	Homme (Chef) sans Épouse	Femme (Chef) ou Veuve																																																																			
Nb	33	3	6																																																																			
%	78,6	7,1	14,3																																																																			
avec enfant(s) < 18 ans		0	0																																																																			
Couple non marié		Nb																																																																				
Homme et femme		0																																																																				
Deux femmes		0																																																																				
Deux hommes		0																																																																				
Nb d'individus	138	N°886 au N°1023, tous français																																																																				
Types d'individus	12	<table border="1"> <thead> <tr> <th colspan="2">Répartition des types d'individus</th> <th>Nb</th> <th>% ind</th> </tr> </thead> <tbody> <tr> <td colspan="2">Belle-mère</td> <td>2</td> <td>1,4</td> </tr> <tr> <td colspan="2">Employé</td> <td>2</td> <td>1,4</td> </tr> <tr> <td colspan="2">Employée</td> <td>3</td> <td>2,2</td> </tr> <tr> <td colspan="2">Épouse</td> <td>33</td> <td>23,9</td> </tr> <tr> <td colspan="2">Femme (Chef)</td> <td>6</td> <td>4,3</td> </tr> <tr> <td colspan="2">Fille</td> <td>28</td> <td>20,3</td> </tr> <tr> <td colspan="2">Fils</td> <td>23</td> <td>16,7</td> </tr> <tr> <td colspan="2">Homme (Chef)</td> <td>36</td> <td>26,1</td> </tr> <tr> <td colspan="2">Mère</td> <td>1</td> <td>0,7</td> </tr> <tr> <td colspan="2">Nièce</td> <td>1</td> <td>0,7</td> </tr> <tr> <td colspan="2">Pensionnaire (F)</td> <td>2</td> <td>1,4</td> </tr> <tr> <td colspan="2">Petit fils</td> <td>1</td> <td>0,7</td> </tr> </tbody> </table> <table border="1"> <thead> <tr> <th colspan="2">Caractéristique de l'emploi</th> <th>Nb</th> <th>% mén</th> </tr> </thead> <tbody> <tr> <td colspan="2">Divers</td> <td>0</td> <td>0,0</td> </tr> <tr> <td colspan="2">Patron</td> <td>3</td> <td>7,1</td> </tr> <tr> <td colspan="2">Patronne</td> <td>0</td> <td>0,0</td> </tr> </tbody> </table>	Répartition des types d'individus		Nb	% ind	Belle-mère		2	1,4	Employé		2	1,4	Employée		3	2,2	Épouse		33	23,9	Femme (Chef)		6	4,3	Fille		28	20,3	Fils		23	16,7	Homme (Chef)		36	26,1	Mère		1	0,7	Nièce		1	0,7	Pensionnaire (F)		2	1,4	Petit fils		1	0,7	Caractéristique de l'emploi		Nb	% mén	Divers		0	0,0	Patron		3	7,1	Patronne		0	0,0
Répartition des types d'individus		Nb	% ind																																																																			
Belle-mère		2	1,4																																																																			
Employé		2	1,4																																																																			
Employée		3	2,2																																																																			
Épouse		33	23,9																																																																			
Femme (Chef)		6	4,3																																																																			
Fille		28	20,3																																																																			
Fils		23	16,7																																																																			
Homme (Chef)		36	26,1																																																																			
Mère		1	0,7																																																																			
Nièce		1	0,7																																																																			
Pensionnaire (F)		2	1,4																																																																			
Petit fils		1	0,7																																																																			
Caractéristique de l'emploi		Nb	% mén																																																																			
Divers		0	0,0																																																																			
Patron		3	7,1																																																																			
Patronne		0	0,0																																																																			
Professions	27	<table border="1"> <thead> <tr> <th>Profession(s)</th> <th>Nb</th> </tr> </thead> <tbody> <tr> <td>Aubergiste</td> <td>1</td> </tr> <tr> <td>Boucher</td> <td>1</td> </tr> <tr> <td>Bouchère</td> <td>1</td> </tr> <tr> <td>Charron</td> <td>4</td> </tr> <tr> <td>Chauffeur</td> <td>1</td> </tr> <tr> <td>Couturière</td> <td>6</td> </tr> <tr> <td>Débitant</td> <td>1</td> </tr> <tr> <td>Domestique</td> <td>3</td> </tr> <tr> <td>Écolier</td> <td>1</td> </tr> <tr> <td>Employé de commerce</td> <td>1</td> </tr> <tr> <td>Facteur des postes</td> <td>1</td> </tr> </tbody> </table>	Profession(s)	Nb	Aubergiste	1	Boucher	1	Bouchère	1	Charron	4	Chauffeur	1	Couturière	6	Débitant	1	Domestique	3	Écolier	1	Employé de commerce	1	Facteur des postes	1																																												
Profession(s)	Nb																																																																					
Aubergiste	1																																																																					
Boucher	1																																																																					
Bouchère	1																																																																					
Charron	4																																																																					
Chauffeur	1																																																																					
Couturière	6																																																																					
Débitant	1																																																																					
Domestique	3																																																																					
Écolier	1																																																																					
Employé de commerce	1																																																																					
Facteur des postes	1																																																																					

		Gardien d'entrepôt	1
		Journalier	5
		Lingère	3
		Maçon	1
		Maréchal	1
		Ouvrier boucher	1
		Ouvrier maréchal	1
		Plâtrier	2
		Propriétaire	1
		Rentier	1
		Rentière	1
		Serrurier	2
		Tailleur de pierre	2
		Terrassier	1
		Tonnelier	1
		Vigneron	11
		Profession(s)	
			Sexe M      Sexe F      Total
		Nombre	42      14      56
		% / Nb Ind,	67,7      18,4      40,6
Lieux de naissance	39	Lieux de naissance	Nb
		Alligny-Cosne (58002)	1
		Arzembouy (58014)	1
		Bannay (18020)	3
		Barlieu (18022)	1
		Bourges (18033)	4
		Brinay (18036)	1
		Charité-sur-Loire (la) (58059)	1
		Chârost (18055)	4
		Concressault (18070)	5
		Crézancy-en-Sancerre (18079)	1
		Feux (18094)	1
		Gardefort (18098)	1
		Herry (18110)	1
		Ivoy-le-Pré (18115)	4
		Jars (18117)	5
		Jussy-Champagne (18119)	1
		Ligny-le-Ribault (45182)	1
		Montigny (18151)	1
		Ménétréol-sous-Sancerre (18146)	2

Méry-ès-Bois (18149)	1
Neuilly-en-Sancerre (18162)	2
Nevers (58194)	1
Ottwiller (67369)	1
Ourouer-les-Bourdelins (18175)	1
Paris (75000)	2
Paris 11e (75011)	1
Paris 14e (75014)	1
Pont-de-Beauvoisin (le) (38315)	1
Pouilly-sur-Loire (58215)	2
Riom-ès-Montagnes (15162)	1
Saint-Satur (18233)	73
Sainte-Gemme-en-Sancerrois (18208)	3
Sancerre (18241)	1
Sens-Beaujeu (18249)	1
Subligny (18256)	1
Sury-en-Vaux (18258)	3
Sury-près-Léré (18257)	1
Thauvenay (18262)	1
Verdigny (18274)	1

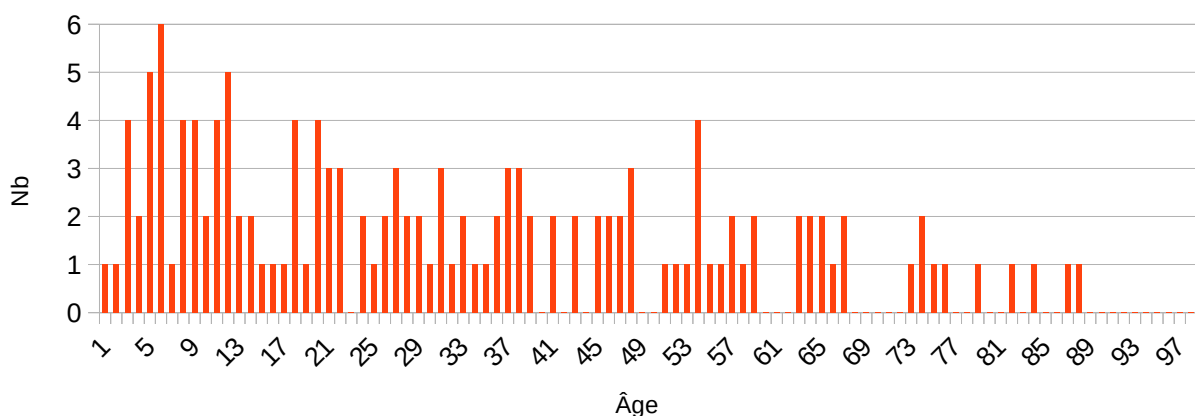
  

Lieu(x) de naissance				
Nb	Sexe M	Sexe F	Total	%
Saint-Satur	39	34	73	52,9
Cher hors Saint-Satur	19	32	51	37,0
Nièvre	1	5	6	4,3
Paris, région parisienne	1	3	4	2,9
Autres	2	2	4	2,9
Total	62	76	138	100,0



<b>Âge</b>  Écart d'âge max. entre les individus d'un ménage : 82 ans	Âge	Sexe F	Sexe M	Sexe F+M
	Âge Min	0 an	1 an	0 an
	né(e) en	1906	1905	1906
	Âge Max	87 ans	83 ans	87 ans
	né (e) en	1819	1823	1819
	Âge Moyen	30,2 ans	31,8 ans	30,9 ans
	Écart Type	23,0	22,9	22,9
	Nombre d'Individus	76	62	138
		55,1 %	44,9 %	100,0 %
	Âge < 16 ans	27	18	45
		35,5 %	29,0 %	32,6 %
	Âge > 55 ans	15	9	24
	19,7 %	14,5 %	17,4 %	

### Âge de la population



<b>1<sup>er</sup> Prénoms</b> ( Nb > 1 )	72	Prénoms	Nb
		Marie	19
		Louise	10
		Louis	6
		Blanche	4
		Emile	4
		Henri	4
		Marguerite	4
		Etienne	3
		Georges	3
		Jean	3
		Joseph	3

		Jules	3
		Alice	2
		André	2
		Augustine	2
		Berthe	2
		Camille	2
		Gustave	2
		Léon	2
		Lucienne	2
		Marcel	2
		Pauline	2
		Pierre	2
		Suzanne	2
Patronymes ( Nb > 1 )	67	Patronymes H/F	Nb
		CHÊNE	11
		DELAPORTE	6
		TABÉRIAU	6
		GUÉNEAU	5
		LEBLANC	5
		BERGERON	4
		BOUTET	4
		GAUDRY	4
		GUÉMEAU	4
		GUILLAUMOT	4
		JUTIN	4
		PINAULT	4
		AUBRUN	3
		BEDU	3
		BOSSUAT	3
		CANTIN	3
		CHAMAILLARD	3
		CHATEIGNER	3
		DESMURS	3
		POUILLOT	3
		BOULAY	2
		GAUCHER	2
JOULIN	2		
PINARD	2		

		ROUSSEAU	2
		SEMELET	2
Patronymes à la naissance des femmes mariées : ( Nb > 1 )	1	Un patronyme	
Recherche des 138 habitants de 1906 dans les autres recensements			
Recensement de 1876		Nb	%
Bourg ( Bourg le )		30	93,8
Mivoie ( Lieu-dit )		1	3,1
Saint Thibault ( Village de )		1	3,1
Total		32	100,0
Pourcentage des présents de 1906 dans le recensement de 1876			23,2
Recensement de 1891		Nb	%
Bourg ( Bourg le )		53	94,6
Fontenay ( Village de )		1	1,8
Mivoie ( Lieu-dit )		1	1,8
Saint Thibault ( Village de )		1	1,8
Total		56	100,0
Pourcentage des présents de 1906 dans le recensement de 1891			40,6
Recensement de 1901		Nb	%
Chappes ( Rue de )		7	7,7
Chemin de Fer ( Rue du )		3	3,3
Commerce ( Rue du )		5	5,5
Grande Fontaine à Fontenay ( Rue de la )		2	2,2
Grande Rue à Saint Satur ( Rue )		1	1,1
Mivoie ( Lieu-dit )		1	1,1
Ponts à Saint Thibault ( Rue des )		1	1,1
Ronde ( Rue de la )		71	78,0
Total		91	100,0
Pourcentage des présents de 1906 dans le recensement de 1901			65,9
Recensement de 1906		Nb	%
Habitants présents dans d'autres recensements		124	89,9
Habitants non présents dans d'autres recensements		14	10,1



Recensement de 1946	Nb	%
Bannay ( Route de )	1	3,7
Capitaine Jacques Combes à Saint Thibault ( Rue )	1	3,7
Chappes ( Rue de )	1	3,7
Chemin de Fer ( Rue du )	2	7,4
Commerce ( Rue du )	2	7,4
Fontenay à Fontenay ( Rue de )	1	3,7
Grande Fontaine à Fontenay ( Rue de la )	2	7,4
Grande Rue à Saint Satur ( Rue )	1	3,7
Paul Cannier ( Rue )	13	48,1
Porte de Sancerre ( Rue )	1	3,7
Puits Taupin ( Rue du )	1	3,7
Quai de la Loire à Saint Thibault ( Rue )	1	3,7
Total	27	100,0
Pourcentage des présents de 1906 dans le recensement de 1946		19,6

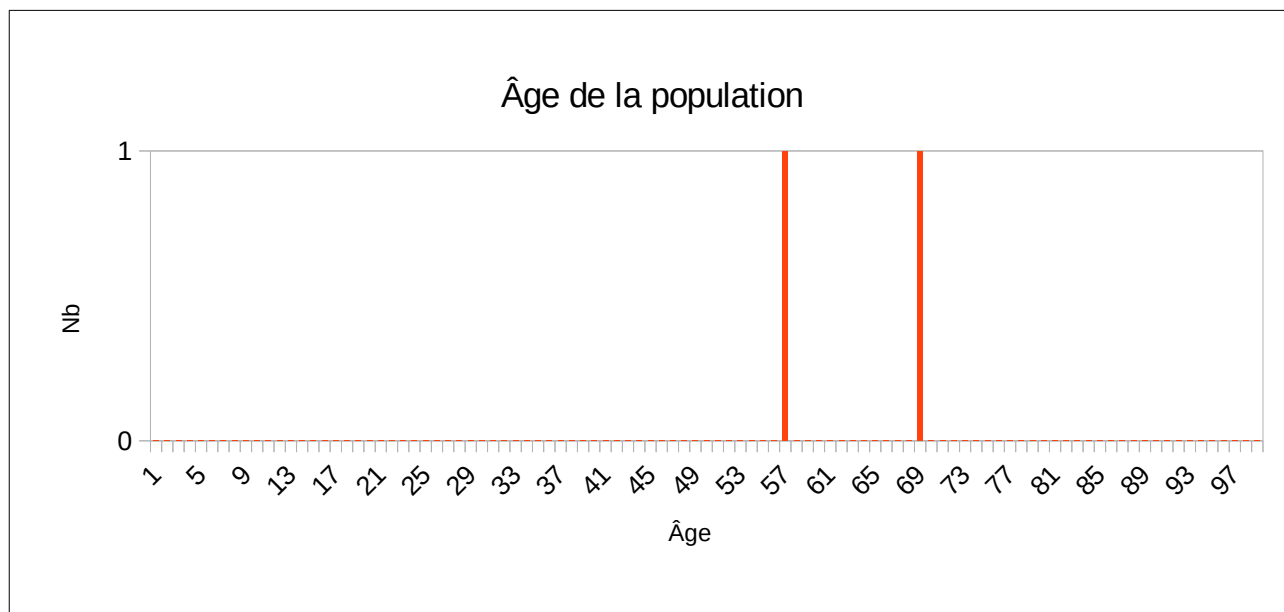
Observations :

# Gare du Canal ( Rue de la )

Désignation	Nombre	Recensement 1906 (ST49) Saint-Satur				
Folio	1	N°35,				
Nb de maisons occupées	1	N°234,				
		Nombre de ménages par maison		Nb	%	
		1 ménage par maison		1	100,0	
		2 ménages par maison		0	0,0	
Nb de ménages	1	N°315, mén : Ménage, ind. : Individu				
		Nb de personnes par ménage		Nb	% mén	% ind
		1 personne		0	0,0	0,0
		2 personnes		1	100,0	100,0
		Nb de générations par ménage		Nb	% mén	
		1 génération : époux		1	100,0	
		2 génér. : époux, enfants		0	0,0	
		2 génér. : époux, parents		0	0,0	
		2 génér. : époux, petit-enfants		0	0,0	
		3 génér. : époux, parents, enfants		0	0,0	
		3 génér. : époux, enfants, petit-enfants		0	0,0	
		4 génér. : époux, parents, enfants, petits-enfants		0	0,0	
		Nb de ménages		Nb	% mén	
		- ayant des employés		0	0,0	
		- ayant des pensionnaires		0	0,0	
				Homme (Chef) et Épouse	Homme (Chef) sans Épouse	Femme (Chef) ou Veuve
		Nb	1	0	0	
		%	100,0	0,0	0,0	
		avec enfant(s) < 18 ans		0	0	
		Couple non marié		Nb		
		Homme et femme		0		
Deux femmes		0				
Deux hommes		0				
Nb d'individus	2	N°1024 au N°1025, tous français				
Types d'individus	2	Répartition des types d'individus		Nb	% ind	
		Épouse		1	50,0	
		Homme (Chef)		1	50,0	

		Caractéristique de l'emploi		Nb	% mén	
		Divers		0	0,0	
		Patron		0	0,0	
		Patronne		0	0,0	
Professions	1	Profession(s)		Nb		
		Rentier		1		
		Profession(s)				
			Sexe M	Sexe F	Total	
		Nombre	1	0	1	
		% / Nb Ind,	100,0	0,0	50,0	
Lieux de naissance	2	Lieux de naissance		Nb		
		Châteauneuf-du-Rhône (26085)		1		
		Sancerre (18241)		1		
		Lieu(x) de naissance				
		Nb	Sexe M	Sexe F	Total	%
		Saint-Satur	0	0	0	0,0
		Cher hors Saint-Satur	0	1	1	50,0
		Nièvre	0	0	0	0,0
		Paris, région parisienne	0	0	0	0,0
		Autres	1	0	1	50,0
		Total	1	1	2	100,0
		Âge  Écart d'âge max. entre les individus d'un ménage : 12 ans		Âge	Sexe F	Sexe M
Âge Min	56 ans			68 ans	56 ans	
né(e) en	1850			1838	1850	
Âge Max	56 ans			68 ans	68 ans	
né (e) en	1850			1838	1838	
Âge Moyen	56 ans			68 ans	62 ans	
Écart Type					8,5	
Nombre d'Individus	1			1	2	
	50,0 %			50,0 %	100,0 %	
Âge < 16 ans	0			0	0	
	0,0 %	0,0 %	0,0 %			
Âge > 55 ans	1	1	2			
	100,0 %	100,0 %	100,0 %			





1 <sup>er</sup> Prénoms ( Nb > 1 )	2	Tous différents
Patronymes ( Nb > 1 )	2	Tous différents
Patronymes à la naissance des femmes mariées : ( Nb > 1 )	0	Aucun patronyme

#### Recherche des 2 habitants de 1906 dans les autres recensements

Recensement de 1876	Nb	%
Total	0	0,0
Pourcentage des présents de 1906 dans le recensement de 1876		0

Recensement de 1891	Nb	%
Total	0	0,0
Pourcentage des présents de 1906 dans le recensement de 1891		0

Recensement de 1901	Nb	%
Commerce ( Rue du )	2	100,0
Total	2	100,0
Pourcentage des présents de 1906 dans le recensement de 1901		100,0

Recensement de 1906	Nb	%
Habitants présents dans d'autres recensements	2	100,0
Habitants non présents dans d'autres recensements	0	0,0
Recensement de 1911	Nb	%
Paul Cannier ( Rue )	2	100,0
Total	2	100,0
Pourcentage des présents de 1906 dans le recensement de 1911		100,0
Recensement de 1921	Nb	%
Total	0	0,0
Pourcentage des présents de 1906 dans le recensement de 1921		0,0
Recensement de 1926	Nb	%
Total	0	0,0
Pourcentage des présents de 1906 dans le recensement de 1926		0,0
Recensement de 1931	Nb	%
Total	0	0,0
Pourcentage des présents de 1906 dans le recensement de 1931		0,0
Recensement de 1936	Nb	%
Total	0	0,0
Pourcentage des présents de 1906 dans le recensement de 1936		0,0
Recensement de 1946	Nb	%
Total	0	0,0
Pourcentage des présents de 1906 dans le recensement de 1946		0

Observations :

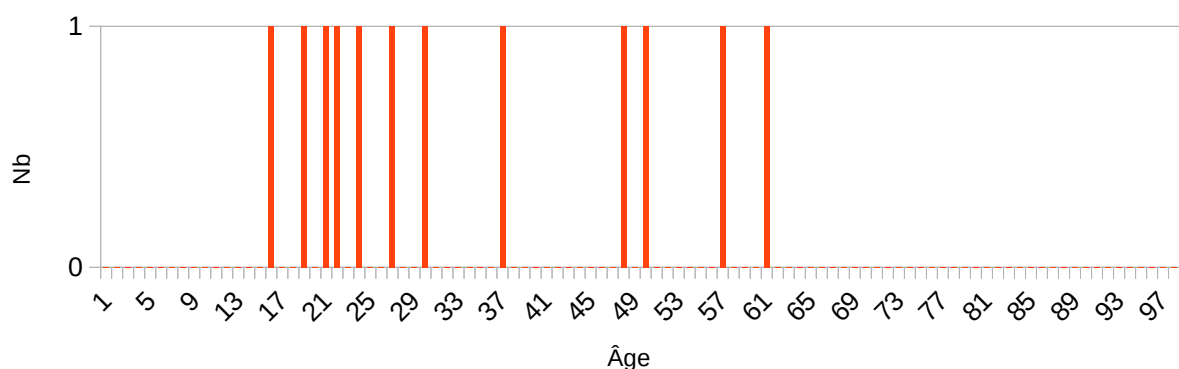
# Grande Cour à Fontenay (Rue de la)

Désignation	Nombre	Recensement 1906 (ST50) Saint-Satur					
Folio	2	N°61 au N°62,					
Nb de maisons occupées	4	N°458 au N°461,					
		Nombre de ménages par maison		Nb	%		
		1 ménage par maison		3	75,0		
		2 ménages par maison		1	25,0		
Nb de ménages	5	N°585 au N°589, mén : Ménage, ind. : Individu					
		Nb de personnes par ménage		Nb	% mén	% ind	
		1 personne		0	0,0	0,0	
		2 personnes		3	60,0	50,0	
		3 personnes		2	40,0	50,0	
		Nb de générations par ménage		Nb	% mén		
		1 génération : époux		3	60,0		
		2 généré. : époux, enfants		2	40,0		
		2 généré. : époux, parents		0	0,0		
		2 généré. : époux, petit-enfants		0	0,0		
		3 généré. : époux, parents, enfants		0	0,0		
		3 généré. : époux, enfants, petit-enfants		0	0,0		
		4 généré. : époux, parents, enfants, petits-enfants		0	0,0		
		Nb de ménages		Nb	% mén		
		- ayant des employés		0	0,0		
		- ayant des pensionnaires		0	0,0		
				Homme (Chef) et Épouse	Homme (Chef) sans Épouse	Femme (Chef) ou Veuve	
				Nb	3	1	1
				%	60,0	20,0	20,0
				avec enfant(s) < 18 ans	0	0	
		Couple non marié		Nb			
		Homme et femme		0			
		Deux femmes		0			
		Deux hommes		0			
Nb d'individus	12	N°1830 au N°1841, tous français					

Types d'individus	6	Répartition des types d'individus		Nb	% ind	
		Épouse		3	25,0	
		Femme (Chef)		1	8,3	
		Fils		2	16,7	
		Frère		1	8,3	
		Homme (Chef)		4	33,3	
		Sœur		1	8,3	
		Caractéristique de l'emploi		Nb	% mén	
		Divers		0	0,0	
		Patron		0	0,0	
Patronne		0	0,0			
Professions	4	Profession(s)		Nb		
		Blanchisseuse		1		
		Couturière		1		
		Domestique		1		
		Vigneron		4		
		Profession(s)				
			Sexe M	Sexe F	Total	
		Nombre	5	2	7	
		% / Nb Ind,	71,4	40,0	58,3	
		Lieux de naissance	5	Lieux de naissance		Nb
Jars (18117)				1		
Noyer (le) (18168)				1		
Saint-Satur (18233)				8		
Sancerre (18241)				1		
Veaugues (18272)				1		
Lieu(x) de naissance						
Nb	Sexe M			Sexe F	Total	%
Saint-Satur	5			3	8	66,7
Cher hors Saint-Satur	2			2	4	33,3
Nièvre	0			0	0	0,0
Paris, région parisienne	0			0	0	0,0
Autres	0			0	0	0,0
Total	7			5	12	100,0

Âge	Écart d'âge max. entre les individus d'un ménage : 45 ans	Âge	Sexe F	Sexe M	Sexe F+M
		Âge Min	18 ans	15 ans	15 ans
né(e) en	1888	1891	1891		
Âge Max	60 ans	56 ans	60 ans		
né (e) en	1846	1850	1846		
Âge Moyen	33,8 ans	33,0 ans	33,3 ans		
Écart Type	18,6	15,0	15,8		
Nombre d'Individus	5	7	12		
	41,7 %	58,3 %	100,0 %		
Âge < 16 ans	0	1	1		
	0,0 %	14,3 %	8,3 %		
Âge > 55 ans	1	1	2		
	20,0 %	14,3 %	16,7 %		

### Âge de la population



1 <sup>er</sup> Prénoms ( Nb > 1 )	10	Prénoms	
		Marie	Nb 2
		Paul	2
Patronymes ( Nb > 1 )	8	Patronymes H/F	
		DERBIER	Nb 2
		FOURNIER	2
		LANGOUX	2
PLANCHON	2		
Patronymes à la naissance des femmes mariées : ( Nb > 1 )	0	Aucun patronyme	

### Recherche des 12 habitants de 1906 dans les autres recensements

Recensement de 1876	Nb	%
Fontenay ( Village de )	4	100,0
Total	4	100,0
Pourcentage des présents de 1906 dans le recensement de 1876		33,3

Recensement de 1891	Nb	%
Fontenay ( Village de )	9	100,0
Total	9	100,0
Pourcentage des présents de 1906 dans le recensement de 1891		75,0

Recensement de 1901	Nb	%
Grande Fontaine à Fontenay ( Rue de la )	10	100,0
Total	10	100,0
Pourcentage des présents de 1906 dans le recensement de 1901		83,3

Recensement de 1906	Nb	%
Habitants présents dans d'autres recensements	12	100,0
Habitants non présents dans d'autres recensements	0	0,0

Recensement de 1911	Nb	%
Crèle à Fontenay ( Rue de la )	1	11,1
Fontenay à Fontenay ( Rue de )	2	22,2
Grande Fontaine à Fontenay ( Rue de la )	6	66,7
Total	9	100,0
Pourcentage des présents de 1906 dans le recensement de 1911		75,0

Recensement de 1921	Nb	%
Fontenay à Fontenay ( Rue de )	1	20,0
Grande Cour à Fontenay ( Place de la )	4	80,0
Total	5	100,0
Pourcentage des présents de 1906 dans le recensement de 1921		41,7

Recensement de 1926	Nb	%
Blanchisseuses à Fontenay ( Rue des )	2	100,0
Total	2	100,0
Pourcentage des présents de 1906 dans le recensement de 1926		16,7

Recensement de 1931	Nb	%
Grande Fontaine à Fontenay ( Rue de la )	2	100,0
Total	2	100,0
Pourcentage des présents de 1906 dans le recensement de 1931		16,7

Recensement de 1936	Nb	%
Blanchisseuses à Fontenay ( Rue des )	2	100,0
Total	2	100,0
Pourcentage des présents de 1906 dans le recensement de 1936		16,7

Recensement de 1946	Nb	%
Total	0	0,0
Pourcentage des présents de 1906 dans le recensement de 1946		0

Observations :

## Table des matières

Informations Générales.....	2
Basse des Moulins ( Rue ).....	3
Blanchisseuses à Fontenay ( Rue des ).....	10
Chappes ( Rue de ).....	15
Chemin de Fer ( Rue du ).....	23
Commerce ( Rue du ).....	28
Crèle à Fontenay ( Rue de la ).....	42
Crot Boucan ( Lieu-dit le ).....	48
Folie ( Rue de la ).....	53
Fontenay à Fontenay ( Rue de ).....	59
François Elie Dugenne à Saint-Thibault ( Rue ).....	64
Grande Fontaine à Fontenay ( Rue de la ).....	69
Grande Rue à Saint-Satur ( Rue ).....	76
Grande Rue à Saint-Thibault ( Rue ).....	86
Hôpital ( Rue de l' ).....	93
Mivoie ( Lieu-dit ).....	100
Moulin à Fontenay ( Rue du ).....	107
Petit Méniau à Fontenay ( Rue du ).....	113
Pont de Pierre ( Rue du ).....	118
Ponts à Saint Thibault ( Rue des ).....	125
Porte de Sancerre ( Rue ).....	135
Puits Taupin ( Rue du ).....	143
Quai de la Loire à Saint Thibault.....	150
Roc à Fontenay ( Rue du ).....	160
Serveau Quillier à Saint-Thibault ( Rue ).....	165
Simon Claude Durand ( Rue ) ou Claude Simon Durand ( Rue ).....	170
Grande Fontaine à Fontenay ( Place de la ).....	175
Ronde ( Rue de la ) ( avant 1911 ).....	181
Gare du Canal ( Rue de la ).....	191
Grande Cour à Fontenay (Rue de la).....	195

Dépôt légal : 4ème Trimestre 2024