

Informations et Statistiques sur les différents lieux du Recensement de 1911 de Saint-Satur, Cher

Informations Générales

Ce document appelle l'ensemble des fiches de statistiques et informations de chaque lieu-dit.

La liste de ces lieux-dits est dans la table des matières en fin de document.

Une fiche de statistiques et informations donne pour un lieu-dit des statistiques sur chacun des champs du recensement. De plus, il informe le lecteur sur la présence des individus dans d'autres recensements.

Les informations sur un individu sont :

- le numéro de sa maison
- le numéro de son ménage
- le numéro qu'il porte dans son ménage
- son nom,
- son ou ses prénoms,
- son âge ou son année de naissance,
- son lieu de naissance et sa nationalité,
- le type de lien par rapport au chef de famille,
- sa profession,
- des observations du releveur,

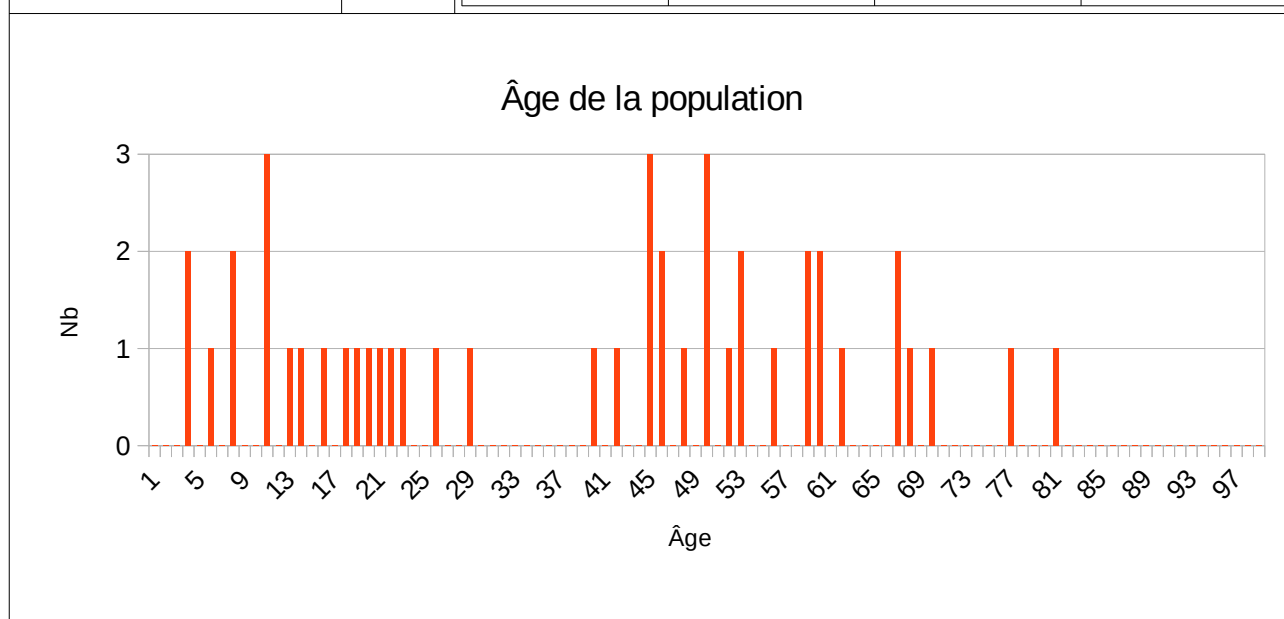
Dépôt légal : 4ème Trimestre 2024

Basse des Moulins (Rue)

Désignation	Nombre	Recensement 1911 (ST02) Saint-Satur				
Folio	2	N°27 au N°28,				
Nb de maisons occupées	13	N°188 au N°200,				
		Nombre de ménages par maison		Nb	%	
		1 ménage par maison		12	92,3	
		2 ménages par maison		1	7,7	
Nb de ménages	14	N°256 au N°269, mén : Ménage, ind. : Individu				
		Nb de personnes par ménage		Nb	% mén	% ind
		1 personne		0	0,0	0,0
		2 personnes		5	35,7	21,3
		3 personnes		4	28,6	25,5
		4 personnes		3	21,4	25,5
		5 personnes		1	7,1	10,6
		- personnes				
		8 personnes		1	7,1	17,0
		Nb de générations par ménage		Nb	% mén	
		1 génération : époux		4	28,6	
		2 génér. : époux, enfants		9	64,3	
		2 génér. : époux, parents		0	0,0	
		2 génér. : époux, petit-enfants		1	7,1	
		3 génér. : époux, parents, enfants		0	0,0	
		3 génér. : époux, enfants, petit-enfants		0	0,0	
		4 génér. : époux, parents, enfants, petits-enfants		0	0,0	
		Nb de ménages		Nb	% mén	
		- ayant des employés		1	7,1	
		- ayant des pensionnaires		0	0,0	
			Homme (Chef) et Épouse	Homme (Chef) sans Épouse	Femme (Chef) ou Veuve	
		Nb	11	0	3	
		%	78,6	0,0	21,4	
avec enfant(s) < 18 ans		0	0			
Couple non marié		Nb				
Homme et femme		0				
Deux femmes		0				
Deux hommes		0				

Nb d'individus	47	N°797 au N°843, tous français			
Types d'individus	10	Répartition des types d'individus			
		Employé	Nb	% ind	
		Employée	1	2,1	
		Épouse	1	2,1	
		Femme (Chef)	11	23,4	
		Fille	1	2,1	
		Fils	12	25,5	
		Homme (Chef)	6	12,8	
		Petite fille	11	23,4	
		Tante	1	2,1	
		Veuve	2	4,3	
		Caractéristique de l'emploi		Nb	% mén
		Divers	0	0,0	
		Patron	1	7,1	
Patronne	0	0,0			
Professions	8	Profession(s)		Nb	
		Couturière	2		
		Domestique	2		
		Ménagère	9		
		Propriétaire	4		
		Typographe	1		
		Vigneron	6		
		Viticulteur	1		
		Voiturier	2		
		Profession(s)			
			Sexe M	Sexe F	Total
Nombre	12	15	27		
% / Nb Ind,	66,7	51,7	57,4		
Lieux de naissance	13	Lieux de naissance		Nb	
		Barlieu (18022)	2		
		Bourges (18033)	1		
		Cosne-Cours-sur-Loire (58086)	2		
		Crézancy-en-Sancerre (18079)	1		
		Étampes (91223)	1		
		Jars (18117)	1		
		Montigny (18151)	1		
		Paris (75000)	1		
		Paris 15e (75015)	1		

		<table border="1"> <tr> <td>Saint-Andelain (58228)</td> <td>1</td> </tr> <tr> <td>Saint-Satur (18233)</td> <td>33</td> </tr> <tr> <td>Subligny (18256)</td> <td>1</td> </tr> <tr> <td>Verdigny (18274)</td> <td>1</td> </tr> </table>	Saint-Andelain (58228)	1	Saint-Satur (18233)	33	Subligny (18256)	1	Verdigny (18274)	1																																									
Saint-Andelain (58228)	1																																																		
Saint-Satur (18233)	33																																																		
Subligny (18256)	1																																																		
Verdigny (18274)	1																																																		
		<table border="1"> <thead> <tr> <th colspan="5">Lieu(x) de naissance</th> </tr> <tr> <th>Nb</th> <th>Sexe M</th> <th>Sexe F</th> <th>Total</th> <th>%</th> </tr> </thead> <tbody> <tr> <td>Saint-Satur</td> <td>15</td> <td>18</td> <td>33</td> <td>70,2</td> </tr> <tr> <td>Cher hors Saint-Satur</td> <td>2</td> <td>6</td> <td>8</td> <td>17,0</td> </tr> <tr> <td>Nièvre</td> <td>0</td> <td>3</td> <td>3</td> <td>6,4</td> </tr> <tr> <td>Paris, région parisienne</td> <td>1</td> <td>2</td> <td>3</td> <td>6,4</td> </tr> <tr> <td>Autres</td> <td>0</td> <td>0</td> <td>0</td> <td>0,0</td> </tr> <tr> <td>Total</td> <td>18</td> <td>29</td> <td>47</td> <td>100,0</td> </tr> </tbody> </table>	Lieu(x) de naissance					Nb	Sexe M	Sexe F	Total	%	Saint-Satur	15	18	33	70,2	Cher hors Saint-Satur	2	6	8	17,0	Nièvre	0	3	3	6,4	Paris, région parisienne	1	2	3	6,4	Autres	0	0	0	0,0	Total	18	29	47	100,0									
Lieu(x) de naissance																																																			
Nb	Sexe M	Sexe F	Total	%																																															
Saint-Satur	15	18	33	70,2																																															
Cher hors Saint-Satur	2	6	8	17,0																																															
Nièvre	0	3	3	6,4																																															
Paris, région parisienne	1	2	3	6,4																																															
Autres	0	0	0	0,0																																															
Total	18	29	47	100,0																																															
Âge Écart d'âge max. entre les individus d'un ménage : 66 ans		<table border="1"> <thead> <tr> <th>Âge</th> <th>Sexe F</th> <th>Sexe M</th> <th>Sexe F+M</th> </tr> </thead> <tbody> <tr> <td>Âge Min</td> <td>0 an</td> <td>3 ans</td> <td>0 an</td> </tr> <tr> <td>né(e) en</td> <td>1911</td> <td>1908</td> <td>1911</td> </tr> <tr> <td>Âge Max</td> <td>99 ans</td> <td>80 ans</td> <td>99 ans</td> </tr> <tr> <td>né (e) en</td> <td>1812</td> <td>1831</td> <td>1812</td> </tr> <tr> <td>Âge Moyen</td> <td>36,0 ans</td> <td>41,3 ans</td> <td>38,1 ans</td> </tr> <tr> <td>Écart Type</td> <td>25,3</td> <td>23,3</td> <td>24,4</td> </tr> <tr> <td rowspan="2">Nombre d'Individus</td> <td>29</td> <td>18</td> <td>47</td> </tr> <tr> <td>61,7 %</td> <td>38,3 %</td> <td>100,0 %</td> </tr> <tr> <td rowspan="2">Âge < 16 ans</td> <td>8</td> <td>4</td> <td>12</td> </tr> <tr> <td>27,6 %</td> <td>22,2 %</td> <td>25,5 %</td> </tr> <tr> <td rowspan="2">Âge > 55 ans</td> <td>8</td> <td>4</td> <td>12</td> </tr> <tr> <td>27,6 %</td> <td>22,2 %</td> <td>25,5 %</td> </tr> </tbody> </table>	Âge	Sexe F	Sexe M	Sexe F+M	Âge Min	0 an	3 ans	0 an	né(e) en	1911	1908	1911	Âge Max	99 ans	80 ans	99 ans	né (e) en	1812	1831	1812	Âge Moyen	36,0 ans	41,3 ans	38,1 ans	Écart Type	25,3	23,3	24,4	Nombre d'Individus	29	18	47	61,7 %	38,3 %	100,0 %	Âge < 16 ans	8	4	12	27,6 %	22,2 %	25,5 %	Âge > 55 ans	8	4	12	27,6 %	22,2 %	25,5 %
Âge	Sexe F	Sexe M	Sexe F+M																																																
Âge Min	0 an	3 ans	0 an																																																
né(e) en	1911	1908	1911																																																
Âge Max	99 ans	80 ans	99 ans																																																
né (e) en	1812	1831	1812																																																
Âge Moyen	36,0 ans	41,3 ans	38,1 ans																																																
Écart Type	25,3	23,3	24,4																																																
Nombre d'Individus	29	18	47																																																
	61,7 %	38,3 %	100,0 %																																																
Âge < 16 ans	8	4	12																																																
	27,6 %	22,2 %	25,5 %																																																
Âge > 55 ans	8	4	12																																																
	27,6 %	22,2 %	25,5 %																																																



1 ^{er} Prénoms (Nb > 1)	30	Prénoms	
		Marie	Nb 11
		Paul	3
		Cécile	2
		Louis	2
		Louise	2
		Marguerite	2
		Suzanne	2
Patronymes (Nb > 1)	17	Patronymes H/F	
		POUILLOT	Nb 8
		BOULAY	5
		COLOMIER	4
		GIRAULT	4
		PINAULT	4
		GUILLAUMOT	3
		NEVEU	3
		PETIT	3
		CHOTARD	2
		LAFORGE	2
		LESIMPLE	2
		POPINEAU	2
Patronymes à la naissance des femmes mariées : (Nb > 1)	13	Patronymes F	
		Bourgeois	Nb 2

Recherche des 47 habitants de 1911 dans les autres recensements

Recensement de 1876	Nb	%
Bourg (Bourg le)	17	89,5
Fontenay (Village de)	2	10,5
Total	19	100,0
Pourcentage des présents de 1911 dans le recensement de 1876		40,4
Recensement de 1891	Nb	%
Bourg (Bourg le)	21	91,3
Fontenay (Village de)	2	8,7
Total	23	100,0
Pourcentage des présents de 1911 dans le recensement de 1891		48,9

Recensement de 1901	Nb	%
Basse des Moulins (Rue)	27	79,4
Pont de Pierre (Ruelle du)	5	14,7
Porte de Sancerre (Rue)	2	5,9
Total	34	100,0
Pourcentage des présents de 1911 dans le recensement de 1901		72,3

Recensement de 1906	Nb	%
Basse des Moulins (Rue)	37	92,5
Pont de Pierre (Rue du)	3	7,5
Total	40	100,0
Pourcentage des présents de 1911 dans le recensement de 1906		85,1

Recensement de 1911	Nb	%
Habitants présents dans d'autres recensements	45	95,7
Habitants non présents dans d'autres recensements	2	4,3

Recensement de 1921	Nb	%
Basse des Moulins (Rue)	23	74,2
Commerce (Rue du)	1	3,2
Crèle à Fontenay (Rue de la)	1	3,2
Grande Rue à Saint Satur (Rue)	1	3,2
Pont de Pierre (Rue du)	5	16,1
Total	31	100,0
Pourcentage des présents de 1911 dans le recensement de 1921		66,0

Recensement de 1926	Nb	%
Basse des Moulins (Rue)	12	70,6
Commerce (Rue du)	1	5,9
Grande Fontaine à Fontenay (Rue de la)	1	5,9
Pont de Pierre (Rue du)	3	17,6
Total	17	100,0
Pourcentage des présents de 1911 dans le recensement de 1926		36,2

Recensement de 1931	Nb	%
Basse des Moulins (Rue)	9	60,0
Commerce (Rue du)	2	13,3
Crèle à Fontenay (Rue de la)	1	6,7
Pont de Pierre (Rue du)	2	13,3
Ponts à Saint Thibault (Rue des)	1	6,7
Total	15	100,0
Pourcentage des présents de 1911 dans le recensement de 1931		31,9

Recensement de 1936	Nb	%
Basse des Moulins (Rue)	10	58,8
Blanchisseuses à Fontenay (Rue des)	1	5,9
Chemin de Fer (Rue du)	1	5,9
Commerce (Rue du)	1	5,9
Crèle à Fontenay (Rue de la)	1	5,9
Grande Fontaine à Fontenay (Rue de la)	1	5,9
Ponts à Saint Thibault (Rue des)	1	5,9
Près de Chappes (Rue du)	1	5,9
Total	17	100,0
Pourcentage des présents de 1911 dans le recensement de 1936		36,2

Recensement de 1946	Nb	%
Basse des Moulins (Rue)	4	40,0
Capitaine Jacques Combes à Saint Thibault (Rue)	1	10,0
Chemin de Fer (Rue du)	1	10,0
Commerce (Rue du)	1	10,0
Crèle à Fontenay (Rue de la)	1	10,0
Ponts à Saint Thibault (Rue des)	2	20,0
Total	10	100,0
Pourcentage des présents de 1911 dans le recensement de 1946		21,3

Observations :

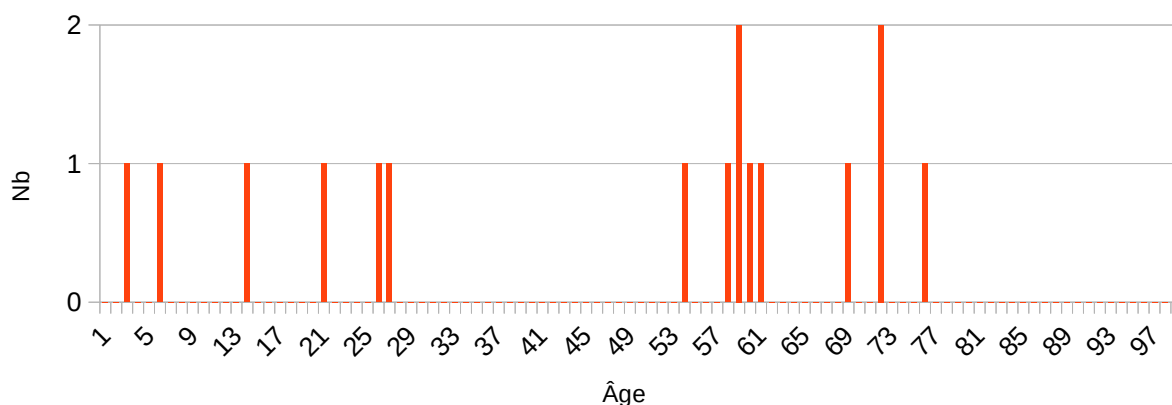
Blanchisseuses (Rue des) à Fontenay

Désignation	Nombre	Recensement 1911 (ST03) Saint-Satur					
Folio	1	N°51,					
Nb de maisons occupées	7	N°404 au N°410,					
		Nombre de ménages par maison		Nb	%		
		1 ménage par maison		7	100,0		
		2 ménages par maison		0	0,0		
Nb de ménages	7	N°516 au N°522, mén : Ménage, ind. : Individu					
		Nb de personnes par ménage		Nb	% mén	% ind	
		1 personne		2	28,6	12,5	
		2 personnes		3	42,9	37,5	
		3 personnes		1	14,3	18,8	
		4 personnes		0	0,0	0,0	
		5 personnes		1	14,3	31,3	
		Nb de générations par ménage		Nb	% mén		
		1 génération : époux		5	71,4		
		2 génér. : époux, enfants		2	28,6		
		2 génér. : époux, parents		0	0,0		
		2 génér. : époux, petit-enfants		0	0,0		
		3 génér. : époux, parents, enfants		0	0,0		
		3 génér. : époux, enfants, petit-enfants		0	0,0		
		4 génér. : époux, parents, enfants, petits-enfants		0	0,0		
		Nb de ménages		Nb	% mén		
		- ayant des employés		0	0,0		
		- ayant des pensionnaires		1	14,3		
				Homme (Chef) et Épouse	Homme (Chef) sans Épouse	Femme (Chef) ou Veuve	
			Nb	5	2	0	
	%	71,4	28,6	0,0			
	avec enfant(s) < 18 ans	0		0			
Couple non marié		Nb					
Homme et femme		0					
Deux femmes		0					
Deux hommes		0					

Nb d'individus	16	N°1521 au N°1536, tous français				
Types d'individus	4	Répartition des types d'individus		Nb	% ind	
		Épouse		5	31,3	
		Fille		3	18,8	
		Homme (Chef)		7	43,8	
		Pensionnaire (F)		1	6,3	
		Caractéristique de l'emploi		Nb	% mén	
		Divers		0	0,0	
		Patron		0	0,0	
		Patronne		0	0,0	
		Professions	6	Profession(s)		Nb
Blanchisseuse				2		
Couturière				1		
Maçon				1		
Ménagère				2		
Retraité				1		
Vigneron				5		
Profession(s)						
	Sexe M			Sexe F	Total	
Nombre	7			5	12	
% / Nb Ind,	100,0	55,6	75,0			
Lieux de naissance	9	Lieux de naissance		Nb		
		Gardefort (18098)		1		
		Inconnu (00000)		1		
		Lillers (62516)		1		
		Saint-Satur (18233)		6		
		Sancerre (18241)		1		
		Sens-Beaujeu (18249)		3		
		Sury-en-Vaux (18258)		1		
		Trouy (18267)		1		
		Verdigny (18274)		1		
		Lieu(x) de naissance				
		Nb	Sexe M	Sexe F	Total	%
		Saint-Satur	3	3	6	37,5
		Cher hors Saint-Satur	3	5	8	50,0
		Nièvre	0	0	0	0,0
		Paris, région parisienne	0	0	0	0,0
		Autres	1	1	2	12,5
Total	7	9	16	100,0		

Âge Écart d'âge max. entre les individus d'un ménage : 39 ans	Âge	Sexe F	Sexe M	Sexe F+M
	Âge Min	2 ans	25 ans	2 ans
	né(e) en	1909	1886	1909
	Âge Max	68 ans	75 ans	75 ans
	né (e) en	1843	1836	1836
	Âge Moyen	34,0 ans	59,3 ans	45,1 ans
	Écart Type	25,9	16,9	25,3
	Nombre d'Individus	9	7	16
		56,2 %	43,8 %	100,0 %
	Âge < 16 ans	3	0	3
	33,3 %	0,0 %	18,7 %	
Âge > 55 ans	3	6	9	
	33,3 %	85,7 %	56,2 %	

Âge de la population



1 ^{er} Prénoms (Nb > 1)	14	Prénoms	Nb
		Louis	2
		Pauline	2
Patronymes (Nb > 1)	8	Patronymes H/F	Nb
		BOURY	4
		MANJARD	3
		DELAPORTE	2
		LUGEZ	2
		RAIMBAULT	2
Patronymes à la naissance des femmes mariées : (Nb > 1)	5	Tous différents	

Recherche des 16 habitants de 1911 dans les autres recensements

Recensement de 1876	Nb	%
Bourg (Bourg le)	2	28,6
Fontenay (Village de)	5	71,4
Total	7	100,0
Pourcentage des présents de 1911 dans le recensement de 1876		

Recensement de 1891	Nb	%
Fontenay (Village de)	7	100,0
Total	7	100,0
Pourcentage des présents de 1911 dans le recensement de 1891		

Recensement de 1901	Nb	%
Blanchisseuses à Fontenay (Rue des)	10	100,0
Total	10	100,0
Pourcentage des présents de 1911 dans le recensement de 1901		

Recensement de 1906	Nb	%
Blanchisseuses à Fontenay (Rue des)	9	81,8
Crèle à Fontenay (Rue de la)	2	18,2
Total	11	100,0
Pourcentage des présents de 1911 dans le recensement de 1906		

Recensement de 1911	Nb	%
Habitants présents dans d'autres recensements	11	68,7
Habitants non présents dans d'autres recensements	5	31,3

Recensement de 1921	Nb	%
Blanchisseuses à Fontenay (Rue des)	6	100,0
Total	6	100,0
Pourcentage des présents de 1911 dans le recensement de 1921		37,5

Recensement de 1926	Nb	%
Blanchisseuses à Fontenay (Rue des)	4	100,0
Total	4	100,0
Pourcentage des présents de 1911 dans le recensement de 1926		25,0

Recensement de 1931	Nb	%
Blanchisseuses à Fontenay (Rue des)	1	100,0
Total	1	100,0
Pourcentage des présents de 1911 dans le recensement de 1931		6,2

Recensement de 1936	Nb	%
Blanchisseuses à Fontenay (Rue des)	1	100,0
Total	1	100,0
Pourcentage des présents de 1911 dans le recensement de 1936		6,2

Recensement de 1946	Nb	%
Total	0	0,0
Pourcentage des présents de 1911 dans le recensement de 1946		0,0

Observations :

Chappes (Rue de)

Désignation	Nombre	Recensement 1911 (ST04) Saint-Satur				
Folio	4	N°24 au N°27,				
Nb de maisons occupées	22	N°166 au N°187,				
		Nombre de ménages par maison		Nb	%	
		1 ménage par maison		19	86,4	
		2 ménages par maison		3	13,6	
Nb de ménages	25	N°231 au N°255, mén : Ménage, ind. : Individu				
		Nb de personnes par ménage		Nb	% mén	% ind
		1 personne		3	12,0	3,8
		2 personnes		7	28,0	17,9
		3 personnes		7	28,0	26,9
		4 personnes		5	20,0	25,6
		5 personnes		0	0,0	0,0
		6 personnes		1	4,0	7,7
		7 personnes		2	8,0	17,9
		Nb de générations par ménage		Nb	% mén	
		1 génération : époux		9	36,0	
		2 généré. : époux, enfants		12	48,0	
		2 généré. : époux, parents		0	0,0	
		2 généré. : époux, petit-enfants		3	12,0	
		3 généré. : époux, parents, enfants		0	0,0	
		3 généré. : époux, enfants, petit-enfants		1	4,0	
		4 généré. : époux, parents, enfants, petits-enfants		0	0,0	
Nb de ménages		Nb	% mén			
- ayant des employés		1	4,0			
- ayant des pensionnaires		3	12,0			
- Folio N°26, maison N°181, famille N°248, homme seule avec sa fille 18 ans, un fils de 15 ans et une petite fille de 3 ans,						
	Homme (Chef) et Épouse	Homme (Chef) sans Épouse	Femme (Chef) ou Veuve			
Nb	19	2	4			
%	76,0	8,0	16,0			
avec enfant(s) < 18 ans		1	0			

		<table border="1"> <thead> <tr> <th>Couple non marié</th> <th>Nb</th> </tr> </thead> <tbody> <tr> <td>Homme et femme</td> <td>0</td> </tr> <tr> <td>Deux femmes</td> <td>0</td> </tr> <tr> <td>Deux hommes</td> <td>0</td> </tr> </tbody> </table>	Couple non marié	Nb	Homme et femme	0	Deux femmes	0	Deux hommes	0																																								
Couple non marié	Nb																																																	
Homme et femme	0																																																	
Deux femmes	0																																																	
Deux hommes	0																																																	
Nb d'individus	78	N°719 au N°796, tous français																																																
Types d'individus	11	<table border="1"> <thead> <tr> <th>Répartition des types d'individus</th> <th>Nb</th> <th>% ind</th> </tr> </thead> <tbody> <tr> <td>Employée</td> <td>1</td> <td>1,3</td> </tr> <tr> <td>Épouse</td> <td>19</td> <td>24,4</td> </tr> <tr> <td>Femme (Chef)</td> <td>4</td> <td>5,1</td> </tr> <tr> <td>Fille</td> <td>12</td> <td>15,4</td> </tr> <tr> <td>Fils</td> <td>13</td> <td>16,7</td> </tr> <tr> <td>Homme (Chef)</td> <td>21</td> <td>26,9</td> </tr> <tr> <td>Nourrisson (F)</td> <td>1</td> <td>1,3</td> </tr> <tr> <td>Pensionnaire</td> <td>1</td> <td>1,3</td> </tr> <tr> <td>Pensionnaire (F)</td> <td>1</td> <td>1,3</td> </tr> <tr> <td>Petite fille</td> <td>4</td> <td>5,1</td> </tr> <tr> <td>Sœur</td> <td>1</td> <td>1,3</td> </tr> </tbody> </table> <table border="1"> <thead> <tr> <th>Caractéristique de l'emploi</th> <th>Nb</th> <th>% mén</th> </tr> </thead> <tbody> <tr> <td>Divers</td> <td>0</td> <td>0,0</td> </tr> <tr> <td>Patron</td> <td>1</td> <td>12,5</td> </tr> <tr> <td>Patronne</td> <td>0</td> <td>0,0</td> </tr> </tbody> </table>	Répartition des types d'individus	Nb	% ind	Employée	1	1,3	Épouse	19	24,4	Femme (Chef)	4	5,1	Fille	12	15,4	Fils	13	16,7	Homme (Chef)	21	26,9	Nourrisson (F)	1	1,3	Pensionnaire	1	1,3	Pensionnaire (F)	1	1,3	Petite fille	4	5,1	Sœur	1	1,3	Caractéristique de l'emploi	Nb	% mén	Divers	0	0,0	Patron	1	12,5	Patronne	0	0,0
Répartition des types d'individus	Nb	% ind																																																
Employée	1	1,3																																																
Épouse	19	24,4																																																
Femme (Chef)	4	5,1																																																
Fille	12	15,4																																																
Fils	13	16,7																																																
Homme (Chef)	21	26,9																																																
Nourrisson (F)	1	1,3																																																
Pensionnaire	1	1,3																																																
Pensionnaire (F)	1	1,3																																																
Petite fille	4	5,1																																																
Sœur	1	1,3																																																
Caractéristique de l'emploi	Nb	% mén																																																
Divers	0	0,0																																																
Patron	1	12,5																																																
Patronne	0	0,0																																																
Professions	16	<table border="1"> <thead> <tr> <th>Profession(s)</th> <th>Nb</th> </tr> </thead> <tbody> <tr> <td>Cantonnier</td> <td>1</td> </tr> <tr> <td>Charpentier</td> <td>2</td> </tr> <tr> <td>Chef de gare</td> <td>1</td> </tr> <tr> <td>Cordonnier</td> <td>1</td> </tr> <tr> <td>Couturière</td> <td>6</td> </tr> <tr> <td>Couvreur</td> <td>1</td> </tr> <tr> <td>Domestique</td> <td>3</td> </tr> <tr> <td>Employé au chemin de fer</td> <td>1</td> </tr> <tr> <td>Journalier</td> <td>5</td> </tr> <tr> <td>Maçon</td> <td>2</td> </tr> <tr> <td>Ménagère</td> <td>15</td> </tr> <tr> <td>Plâtrier</td> <td>1</td> </tr> <tr> <td>Serrurier</td> <td>2</td> </tr> <tr> <td>Tonnelier</td> <td>1</td> </tr> <tr> <td>Vigneron</td> <td>4</td> </tr> <tr> <td>Voiturier</td> <td>2</td> </tr> </tbody> </table>	Profession(s)	Nb	Cantonnier	1	Charpentier	2	Chef de gare	1	Cordonnier	1	Couturière	6	Couvreur	1	Domestique	3	Employé au chemin de fer	1	Journalier	5	Maçon	2	Ménagère	15	Plâtrier	1	Serrurier	2	Tonnelier	1	Vigneron	4	Voiturier	2														
Profession(s)	Nb																																																	
Cantonnier	1																																																	
Charpentier	2																																																	
Chef de gare	1																																																	
Cordonnier	1																																																	
Couturière	6																																																	
Couvreur	1																																																	
Domestique	3																																																	
Employé au chemin de fer	1																																																	
Journalier	5																																																	
Maçon	2																																																	
Ménagère	15																																																	
Plâtrier	1																																																	
Serrurier	2																																																	
Tonnelier	1																																																	
Vigneron	4																																																	
Voiturier	2																																																	

		Profession(s)			
			Sexe M	Sexe F	Total
		Nombre	26	22	48
		% / Nb Ind,	74,3	51,1	61,5
Lieux de naissance	29	Lieux de naissance		Nb	
		Bannay (18020)		1	
		Charité-sur-Loire (la) (58059)		1	
		Crézancy-en-Sancerre (18079)		1	
		Dompierre-sur-Besbre (03102)		1	
		Feux (18094)		1	
		Gardefort (18098)		1	
		Groises (18104)		1	
		Jouet-sur-l'Aubois (18118)		1	
		Lourdoueix-Saint-Michel (36099)		1	
		Menetou-Râtel (18144)		2	
		Menetou-Salon (18145)		1	
		Paris 10e (75010)		1	
		Paris 13e (75013)		1	
		Paris 14e (75014)		2	
		Paris 15e (75015)		1	
		Puteaux (92062)		1	
		Rians (18194)		1	
		Saint-Léon (03240)		1	
		Saint-Satur (18233)		41	
		Savigny-en-Sancerre (18246)		1	
		Sens-Beaujeu (18249)		2	
		Sorbier (03274)		1	
		Subligny (18256)		1	
		Sury-en-Vaux (18258)		4	
		Sémelay (58276)		1	
		Tracy-sur-Loire (58295)		1	
		Veaugues (18272)		1	
		Verdigny (18274)		2	
		Vinon (18287)		3	

		Lieu(x) de naissance				
		Nb	Sexe M	Sexe F	Total	%
		Saint-Satur	22	19	41	52,6
		Cher hors Saint-Satur	9	15	24	30,8
		Nièvre	1	2	3	3,8
		Paris, région parisienne	1	5	6	7,7
		Autres	2	2	4	5,1
		Total	35	43	78	100,0

Âge	Écart d'âge max. entre les individus d'un ménage : 62 ans	Âge	Sexe F	Sexe M	Sexe F+M
		Âge Min	0 an	1 an	0 an
		né(e) en	1911	1910	1911
		Âge Max	80 ans	75 ans	80 ans
		né (e) en	1831	1836	1831
		Âge Moyen	31,6 ans	34,9 ans	33,1 ans
		Écart Type	23,7	22,9	23,3
		Nombre d'Individus	43	35	78
			55,1 %	44,9 %	100,0 %
		Âge < 16 ans	15	9	24
			34,9 %	25,7 %	30,8 %
		Âge > 55 ans	8	7	15
			18,6 %	20,0 %	19,2 %

Âge de la population

Âge	Nb
1	1
2	2
3	3
4	2
5	2
6	1
7	2
8	1
9	1
10	1
11	2
12	1
13	2
14	1
15	2
16	1
17	2
18	1
19	4
20	4
21	1
22	1
23	1
24	1
25	1
26	1
27	1
28	2
29	1
30	3
31	1
32	1
33	2
34	1
35	2
36	1
37	1
38	1
39	1
40	1
41	1
42	1
43	1
44	1
45	2
46	1
47	1
48	1
49	1
50	4
51	2
52	1
53	1
54	1
55	1
56	1
57	1
58	1
59	1
60	1
61	1
62	1
63	1
64	1
65	1
66	1
67	1
68	1
69	1
70	1
71	2
72	1
73	1
74	1
75	1
76	1
77	1
78	1
79	1
80	1
81	1
82	1
83	1
84	1
85	1
86	1
87	1
88	1
89	1
90	1
91	1
92	1
93	1
94	1
95	1
96	1
97	1

1 ^{er} Prénoms (Nb > 1)	52	Prénoms	
		Prénoms	Nb
		Marie	11
		Louise	5
		Théophile	4

		Eugène	3
		Louis	3
		François	2
		Marcel	2
		Pauline	2
		Pierre	2
		Rose	2
Patronymes (Nb > 1)	30	Patronymes H/F	Nb
		BLIN	7
		RAFFESTIN	5
		ROBINEAU	5
		BAILLY	4
		CARROUÉ	4
		PARIZET	4
		PÉLOILLE	4
		JOULIN	3
		LAFEUILLE	3
		MARTINANT	3
		MIJON	3
		RIFFAULT	3
		SAUJOT	3
		VENASSON	3
		CHABIN	2
		CHIGOT	2
		FIOU	2
		MAURICE	2
		PETIT	2
PICARD	2		
POPINEAU	2		
REMANJON	2		
Patronymes à la naissance des femmes mariées : (Nb > 1)	20	Patronymes F	Nb
		Millet	2
Recherche des 78 habitants de 1911 dans les autres recensements			

Recensement de 1876	Nb	%
Bourg (Bourg le)	12	85,7
Fontenay (Village de)	1	7,1
Mivoie (Lieu-dit)	1	7,1
Total	14	100,0
Pourcentage des présents de 1911 dans le recensement de 1876		17,9
Recensement de 1891	Nb	%
Bourg (Bourg le)	24	96,0
Fontenay (Village de)	1	4,0
Total	25	100,0
Pourcentage des présents de 1911 dans le recensement de 1891		32,1
Recensement de 1901	Nb	%
Chappes (Rue de)	30	68,2
Commerce (Rue du)	3	6,8
Grande Fontaine à Fontenay (Rue de la)	1	2,3
Grande Rue à Saint Satur (Rue)	9	20,5
Ronde (Rue de la)	1	2,3
Total	44	100,0
Pourcentage des présents de 1911 dans le recensement de 1901		56,4
Recensement de 1906	Nb	%
Chappes (Rue de)	39	78,0
Commerce (Rue du)	3	6,0
Folie (Rue de la)	1	2,0
Grande Fontaine à Fontenay (Rue de la)	1	2,0
Grande Rue à Saint Satur (Rue)	5	10,0
Ronde (Rue de la)	1	2,0
Total	50	100,0
Pourcentage des présents de 1911 dans le recensement de 1906		64,1
Recensement de 1911	Nb	%
Habitants présents dans d'autres recensements	64	82,1
Habitants non présents dans d'autres recensements	14	17,9

Recensement de 1921	Nb	%
Basse des Moulins (Rue)	2	4,5
Chappes (Rue de)	24	54,5
Commerce (Rue du)	5	11,4
Fontenay à Fontenay (Rue de)	4	9,1
Grande Rue à Saint Satur (Rue)	6	13,6
Grande Rue à Saint Thibault (Rue)	1	2,3
Porte de Sancerre (Rue)	2	4,5
Total	44	100,0
Pourcentage des présents de 1911 dans le recensement de 1921		56,4

Recensement de 1926	Nb	%
Basse des Moulins (Rue)	1	2,6
Chappes (Rue de)	11	28,2
Commerce (Rue du)	5	12,8
Fontenay à Fontenay (Rue de)	4	10,3
Grande Rue à Saint Satur (Rue)	5	12,8
Grande Rue à Saint Thibault (Rue)	1	2,6
Moulin à Fontenay (Rue du)	1	2,6
Paul Cannier (Rue)	2	5,1
Porte de Sancerre (Rue)	4	10,3
Près de Chappes (Rue du)	3	7,7
Quai de la Loire à Saint Thibault (Rue)	2	5,1
Total	39	100,0
Pourcentage des présents de 1911 dans le recensement de 1926		50,0

Recensement de 1931	Nb	%
Chappes (Rue de)	6	20,0
Commerce (Rue du)	2	6,7
Fontenay à Fontenay (Rue de)	4	13,3
Grande Rue à Saint Satur (Rue)	4	13,3
Hôpital (Rue de l')	1	3,3
Mivoie (Lieu-dit)	1	3,3
Paul Cannier (Rue)	1	3,3
Ponts à Saint Thibault (Rue des)	3	10,0
Porte de Sancerre (Rue)	4	13,3
Près de Chappes (Rue du)	3	10,0
Roc à Fontenay (Rue du)	1	3,3
Total	30	100,0
Pourcentage des présents de 1911 dans le recensement de 1931		38,5

Recensement de 1936	Nb	%
Chappes (Rue de)	7	28,0
Commerce (Rue du)	3	12,0
Grande Fontaine à Fontenay (Rue de la)	4	16,0
Grande Rue à Saint Satur (Rue)	5	20,0
Hôpital (Rue de l')	1	4,0
Mivoie (Lieu-dit)	1	4,0
Paul Cannier (Rue)	1	4,0
Ponts à Saint Thibault (Rue des)	1	4,0
Porte de Sancerre (Rue)	2	8,0
Total	25	100,0
Pourcentage des présents de 1911 dans le recensement de 1936		32,1

Recensement de 1946	Nb	%
Chappes (Rue de)	5	35,7
Chemin de Fer (Rue du)	1	7,1
Commerce (Rue du)	1	7,1
Grande Fontaine à Fontenay (Rue de la)	3	21,4
Grande Rue à Saint Satur (Rue)	1	7,1
Mivoie (Lieu-dit)	1	7,1
Paul Cannier (Rue)	1	7,1
Près de Chappes (Rue du)	1	7,1
Total	14	100,0
Pourcentage des présents de 1911 dans le recensement de 1946		17,90

Observations :

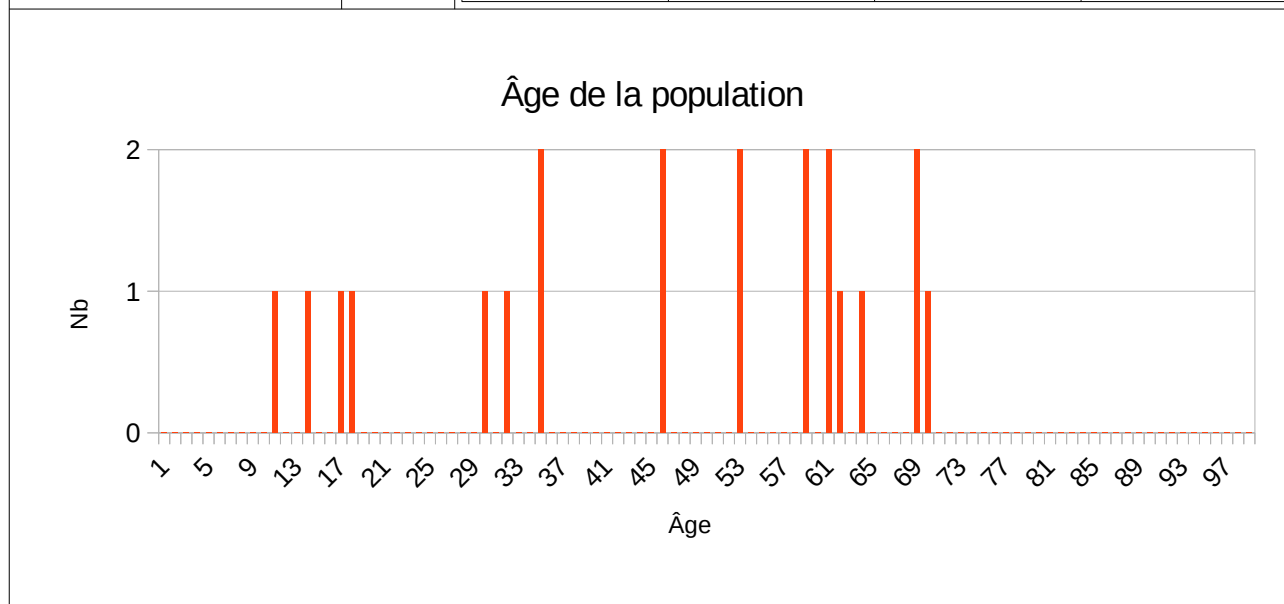
Chemin de Fer (Rue du)

Désignation	Nombre	Recensement 1911 (ST05) Saint-Satur				
Folio	1	N°29,				
Nb de maisons occupées	7	N°201 au N°207,				
		Nombre de ménages par maison		Nb	%	
		1 ménage par maison		6	85,7	
		2 ménages par maison		1	14,3	
Nb de ménages	8	N°270 au N°277, mén : Ménage, ind. : Individu				
		Nb de personnes par ménage		Nb	% mén	% ind
		1 personne		1	12,5	4,8
		2 personnes		4	50,0	38,1
		3 personnes		0	0,0	0,0
		4 personnes		3	37,5	57,1
		Nb de générations par ménage		Nb	% mén	
		1 génération : époux		4	50,0	
		2 génér. : époux, enfants		4	50,0	
		2 génér. : époux, parents		0	0,0	
		2 génér. : époux, petit-enfants		0	0,0	
		3 génér. : époux, parents, enfants		0	0,0	
		3 génér. : époux, enfants, petit-enfants		0	0,0	
		4 génér. : époux, parents, enfants, petits-enfants		0	0,0	
		Nb de ménages		Nb	% mén	
		- ayant des employés		0	0,0	
		- ayant des pensionnaires		0	0,0	
		Homme (Chef) et Épouse	Homme (Chef) sans Épouse	Femme (Chef) ou Veuve		
		Nb	6	0	2	
		%	75,0	0,0	25,0	
		avec enfant(s) < 18 ans		0	0	
Couple non marié				Nb		
Homme et femme				0		
Deux femmes				0		
Deux hommes				0		
Nb d'individus	21	N°270 au N°277, tous français				

Types d'individus	6	Répartition des types d'individus		Nb	% ind
		Épouse		6	28,6
		Femme (Chef)		2	9,5
		Fille		1	4,8
		Fils		5	23,8
		Homme (Chef)		6	28,6
		Sœur		1	4,8
		Caractéristique de l'emploi		Nb	% mén
		Divers		0	0,0
		Patron		0	0,0
Patronne		0	0,0		
Professions	8	Profession(s)		Nb	
		Blanchisseuse		1	
		Chef de gare		1	
		Facteur auxiliaire		1	
		Limonadier		1	
		Lingère		1	
		Ménagère		5	
		Receveuse		1	
		Vigneron		4	
		Profession(s)			
	Sexe M	Sexe F	Total		
Nombre	7	8	15		
% / Nb Ind,	63,6	80,0	71,4		
Lieux de naissance	8	Lieux de naissance		Nb	
		Bannay (18020)		1	
		Chilleurs-aux-Bois (45095)		2	
		Crézancy-en-Sancerre (18079)		1	
		Ferté-Saint-Cyr (la) (41085)		1	
		Saint-Satur (18233)		13	
		Selles-Saint-Denis (41241)		1	
		Sury-en-Vaux (18258)		1	
		Verdigny (18274)		1	

Lieu(x) de naissance				
Nb	Sexe M	Sexe F	Total	%
Saint-Satur	9	4	13	61,9
Cher hors Saint-Satur	1	3	4	19,0
Nièvre	0	0	0	0,0
Paris, région parisienne	0	0	0	0,0
Autres	1	3	4	19,0
Total	11	10	21	100,0

Âge	Âge	Sexe F	Sexe M	Sexe F+M
	Écart d'âge max. entre les individus d'un ménage : 39 ans	Âge Min	29 ans	10 ans
	né(e) en	1882	1901	1901
	Âge Max	69 ans	68 ans	69 ans
	né (e) en	1842	1843	1842
	Âge Moyen	53,0 ans	37,5 ans	44,9 ans
	Écart Type	13,6	21,8	19,6
	Nombre d'Individus	10	11	21
		47,6 %	52,4 %	100,0 %
	Âge < 16 ans	0	2	2
		0,0 %	18,2 %	9,5 %
	Âge > 55 ans	5	4	9
		50,0 %	36,4 %	42,9 %



1 ^{er} Prénoms (Nb > 1)	13	Prénoms	
		Prénoms	Nb
		Marie	3
		Auguste	2
Emile	2		

		Etienne	2
		Eugénie	2
		Léon	2
		Louise	2
Patronymes (Nb > 1)	8	Patronymes H/F	
		BAILLY	4
		CHAMAILLARD	4
		GÉRAULT	4
		CÉCILLION	2
		GAUTHIER	2
		GUILLAUMOT	2
		LAPORTE	2
Patronymes à la naissance des femmes mariées : (Nb > 1)	7	Patronymes F	
		Gauthier	2
Recherche des 21 habitants de 1911 dans les autres recensements			
Recensement de 1876		Nb	%
Bourg (Bourg le)		8	88,9
Mivoie (Lieu-dit)		1	11,1
Total		9	100,0
Pourcentage des présents de 1911 dans le recensement de 1876			
Recensement de 1891		Nb	%
Bourg (Bourg le)		10	83,3
Fontenay (Village de)		1	8,3
Mivoie (Lieu-dit)		1	8,3
Total		12	100,0
Pourcentage des présents de 1911 dans le recensement de 1891			
Recensement de 1901		Nb	%
Chemin de Fer (Rue du)		12	66,7
Hôpital (Rue de l')		2	11,1
Ronde (Rue de la)		4	22,2
Total		18	100,0
Pourcentage des présents de 1911 dans le recensement de 1901			

Recensement de 1906	Nb	%
Chemin de Fer (Rue du)	7	36,8
Hôpital (Rue de l')	1	5,3
Quai de la Loire à Saint Thibault (Rue)	4	21,1
Ronde (Rue de la)	7	36,8
Total	19	100,0
Pourcentage des présents de 1911 dans le recensement de 1906		
Recensement de 1911	Nb	%
Habitants présents dans d'autres recensements	20	
Habitants non présents dans d'autres recensements	1	
Recensement de 1921	Nb	%
Chemin de Fer (Rue du)	12	100,0
Total	12	100,0
Pourcentage des présents de 1911 dans le recensement de 1921		
Recensement de 1926	Nb	%
Chemin de Fer (Rue du)	8	72,7
Grande Rue à Saint Satur (Rue)	1	9,1
Paul Cannier (Rue)	2	18,2
Total	11	100,0
Pourcentage des présents de 1911 dans le recensement de 1926		
Recensement de 1931	Nb	%
Chemin de Fer (Rue du)	5	55,6
Paul Cannier (Rue)	3	33,3
Ponts à Saint Thibault (Rue des)	1	11,1
Total	9	100,0
Pourcentage des présents de 1911 dans le recensement de 1931		
Recensement de 1936	Nb	%
Chemin de Fer (Rue du)	4	66,7
Paul Cannier (Rue)	1	16,7
Ponts à Saint Thibault (Rue des)	1	16,7
Total	6	100,0
Pourcentage des présents de 1911 dans le recensement de 1936		

Recensement de 1946	Nb	%
Chemin de Fer (Rue du)	2	66,7
Grande Fontaine à Fontenay (Rue de la)	1	33,3
Total	3	100,0
Pourcentage des présents de 1911 dans le recensement de 1946		0

Observations :

Commerce (Rue du)

Désignation	Nombre	Recensement 1911 (ST06) Saint-Satur				
Folio	12	N°1 au N°12, et dernière page 2 individus				
Nb de maisons occupées	71	N°1 au N°70, et N°555				
		Nombre de ménages par maison		Nb	%	
		1 ménage par maison		46	64,8	
		2 ménages par maison		17	23,9	
		3 ménages par maison		5	21,1	
		4 ménages par maison		3	4,2	
Nb de ménages	107	N°1 au N°105, N°443 et N°63 bis, mén : Ménage, ind. : Individu				
		Nb de personnes par ménage		Nb	% mén	% ind
		1 personne		13	12,1	3,6
		2 personnes		31	29,0	17,3
		3 personnes		21	19,6	17,6
		4 personnes		19	17,8	21,2
		5 personnes		8	7,5	11,2
		6 personnes		7	6,5	11,7
		7 personnes		4	3,7	7,8
		8 personnes		3	2,8	6,7
		9 personnes		0	0,0	0,0
		10 personnes		1	0,9	2,8
		Nb de générations par ménage		Nb	% mén	
		1 génération : époux		42	39,3	
		2 généré. : époux, enfants		50	46,7	
		2 généré. : époux, parents		6	5,6	
		2 généré. : époux, petit-enfants		1	0,9	
		3 généré. : époux, parents, enfants		4	3,7	
		3 généré. : époux, enfants, petit-enfants		4	3,7	
		4 généré. : époux, parents, enfants, petits-enfants		0	0,0	
Nb de ménages		Nb	% mén			
- ayant des employés		23	21,5			
- ayant des pensionnaires		4	3,7			

		<table border="1"> <thead> <tr> <th></th> <th>Homme (Chef) et Épouse</th> <th>Homme (Chef) sans Épouse</th> <th>Femme (Chef) ou Veuve</th> </tr> </thead> <tbody> <tr> <td>Nb</td> <td>72</td> <td>11</td> <td>24</td> </tr> <tr> <td>%</td> <td>67,3</td> <td>10,3</td> <td>22,4</td> </tr> <tr> <td colspan="2">avec enfant(s) < 18 ans</td> <td>0</td> <td>0</td> </tr> </tbody> </table>		Homme (Chef) et Épouse	Homme (Chef) sans Épouse	Femme (Chef) ou Veuve	Nb	72	11	24	%	67,3	10,3	22,4	avec enfant(s) < 18 ans		0	0																																																									
	Homme (Chef) et Épouse	Homme (Chef) sans Épouse	Femme (Chef) ou Veuve																																																																								
Nb	72	11	24																																																																								
%	67,3	10,3	22,4																																																																								
avec enfant(s) < 18 ans		0	0																																																																								
		<table border="1"> <thead> <tr> <th colspan="2">Couple non marié</th> <th>Nb</th> </tr> </thead> <tbody> <tr> <td colspan="2">Homme et femme</td> <td>0</td> </tr> <tr> <td colspan="2">Deux femmes</td> <td>0</td> </tr> <tr> <td colspan="2">Deux hommes</td> <td>0</td> </tr> </tbody> </table>	Couple non marié		Nb	Homme et femme		0	Deux femmes		0	Deux hommes		0																																																													
Couple non marié		Nb																																																																									
Homme et femme		0																																																																									
Deux femmes		0																																																																									
Deux hommes		0																																																																									
Nb d'individus	358	N°1 au N°356, et N°1635 et N°1636, tous français																																																																									
Types d'individus	23	<table border="1"> <thead> <tr> <th>Répartition des types d'individus</th> <th>Nb</th> <th>% ind</th> </tr> </thead> <tbody> <tr><td>Beau-fils</td><td>1</td><td>0,3</td></tr> <tr><td>Belle-fille</td><td>3</td><td>0,8</td></tr> <tr><td>Belle-mère</td><td>4</td><td>1,1</td></tr> <tr><td>Belle-soeur</td><td>2</td><td>0,6</td></tr> <tr><td>Cousine</td><td>1</td><td>0,3</td></tr> <tr><td>Employé</td><td>15</td><td>4,2</td></tr> <tr><td>Employée</td><td>21</td><td>5,9</td></tr> <tr><td>Epouse</td><td>72</td><td>20,1</td></tr> <tr><td>Femme (Chef)</td><td>24</td><td>6,7</td></tr> <tr><td>Fille</td><td>52</td><td>14,5</td></tr> <tr><td>Fils</td><td>59</td><td>16,5</td></tr> <tr><td>Gendre</td><td>1</td><td>0,3</td></tr> <tr><td>Homme (Chef)</td><td>83</td><td>23,2</td></tr> <tr><td>Mère</td><td>2</td><td>0,6</td></tr> <tr><td>Neveu</td><td>3</td><td>0,8</td></tr> <tr><td>Nièce</td><td>1</td><td>0,3</td></tr> <tr><td>Nourrisson</td><td>1</td><td>0,3</td></tr> <tr><td>Pensionnaire</td><td>1</td><td>0,3</td></tr> <tr><td>Pensionnaire (F)</td><td>2</td><td>0,6</td></tr> <tr><td>Petit fils</td><td>3</td><td>0,8</td></tr> <tr><td>Petit neveu</td><td>1</td><td>0,3</td></tr> <tr><td>Petite fille</td><td>2</td><td>0,6</td></tr> <tr><td>Père</td><td>4</td><td>1,1</td></tr> </tbody> </table>	Répartition des types d'individus	Nb	% ind	Beau-fils	1	0,3	Belle-fille	3	0,8	Belle-mère	4	1,1	Belle-soeur	2	0,6	Cousine	1	0,3	Employé	15	4,2	Employée	21	5,9	Epouse	72	20,1	Femme (Chef)	24	6,7	Fille	52	14,5	Fils	59	16,5	Gendre	1	0,3	Homme (Chef)	83	23,2	Mère	2	0,6	Neveu	3	0,8	Nièce	1	0,3	Nourrisson	1	0,3	Pensionnaire	1	0,3	Pensionnaire (F)	2	0,6	Petit fils	3	0,8	Petit neveu	1	0,3	Petite fille	2	0,6	Père	4	1,1	
Répartition des types d'individus	Nb	% ind																																																																									
Beau-fils	1	0,3																																																																									
Belle-fille	3	0,8																																																																									
Belle-mère	4	1,1																																																																									
Belle-soeur	2	0,6																																																																									
Cousine	1	0,3																																																																									
Employé	15	4,2																																																																									
Employée	21	5,9																																																																									
Epouse	72	20,1																																																																									
Femme (Chef)	24	6,7																																																																									
Fille	52	14,5																																																																									
Fils	59	16,5																																																																									
Gendre	1	0,3																																																																									
Homme (Chef)	83	23,2																																																																									
Mère	2	0,6																																																																									
Neveu	3	0,8																																																																									
Nièce	1	0,3																																																																									
Nourrisson	1	0,3																																																																									
Pensionnaire	1	0,3																																																																									
Pensionnaire (F)	2	0,6																																																																									
Petit fils	3	0,8																																																																									
Petit neveu	1	0,3																																																																									
Petite fille	2	0,6																																																																									
Père	4	1,1																																																																									
		<table border="1"> <thead> <tr> <th>Caractéristique de l'emploi</th> <th>Nb</th> <th>% mén</th> </tr> </thead> <tbody> <tr><td>Divers</td><td>0</td><td>0,0</td></tr> <tr><td>Patron</td><td>11</td><td>10,3</td></tr> <tr><td>Patronne</td><td>1</td><td>0,9</td></tr> </tbody> </table>	Caractéristique de l'emploi	Nb	% mén	Divers	0	0,0	Patron	11	10,3	Patronne	1	0,9																																																													
Caractéristique de l'emploi	Nb	% mén																																																																									
Divers	0	0,0																																																																									
Patron	11	10,3																																																																									
Patronne	1	0,9																																																																									
Professions	75	<table border="1"> <thead> <tr> <th>Profession(s)</th> <th>Nb</th> </tr> </thead> <tbody> </tbody> </table>	Profession(s)	Nb																																																																							
Profession(s)	Nb																																																																										

	Agent d'assurances	1
	Aubergiste	2
	Banquier	1
	Boucher	2
	Bouchère	2
	Boulangier	4
	Boulangère	2
	Bourrelier	4
	Cafetier	2
	Charcutier	2
	Charcutière	1
	Charron	1
	Chef de district	1
	Chef de train	1
	Clerc de Notaire	1
	Coiffeur	1
	Comptable	2
	Cordonnier	2
	Couturière	12
	Cuisinière	1
	Débitant	1
	Débitante	1
	Docteur en Médecine	1
	Domestique	27
	Employé de banque	1
	Employée des postes	1
	Épicier	3
	Épicière	5
	Facteur des postes	1
	Femme de chambre	1
	Ferblantier	3
	Grainetier	3
	Horloger	1
	Hôtelière	1
	Instituteur	2
	Institutrice	4
	Jardinier	3
	Journalier	4
	Journalière	3
	Lingère	2
	Livreur	1

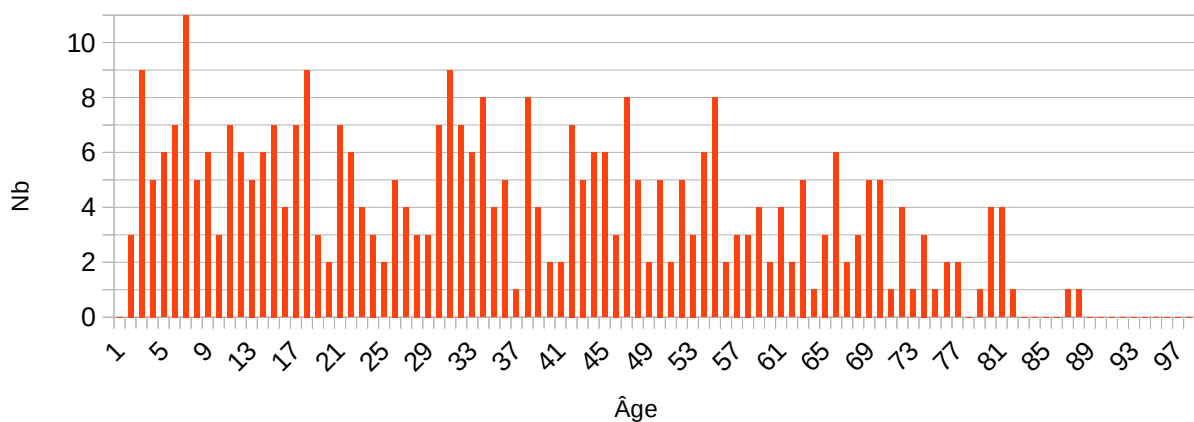
		Maître d'hôtel	1		
		Marchand de chevaux	1		
		Marchande de charbon	1		
		Marchande de tissus	2		
		Maréchal Ferrant	3		
		Mécanicien	1		
		Ménagère	20		
		Menuisier	3		
		Modiste	2		
		Négociant	6		
		Ouvrier boucher	1		
		Ouvrier bourrelier	2		
		Ouvrier maréchal ferrant	1		
		Ouvrier tailleur d'habits	2		
		Pêcheur	1		
		Pharmacien	1		
		Prêtre curé	1		
		Propriétaire	5		
		Receveuse des Postes	1		
		Religieuse	2		
		Remisier	1		
		Rentier	7		
		Rentière	3		
		Représentant de Commerce	1		
		Retraité	2		
		Sabotier	4		
		Sage-femme	1		
		Serrurier	2		
		Tailleur d'habits	1		
		Tailleur de pierre	1		
		Tonnelier	1		
		Vicaire	1		
		Vigneron	7		
		Vigneronne	2		
		Profession(s)			
		Sexe M	Sexe F	Total	
		Nombre	114	91	205
		% / Nb Ind,	66,3	48,9	57,3
Lieux de naissance	97	Lieux de naissance	Nb		

	Aigueperse (63001)	1
	Altillac (19007)	1
	Ambrault (36003)	1
	Argenton-sur-Creuse (36006)	1
	Aschères-le-Marché (45009)	1
	Assigny (18014)	4
	Bannay (18020)	4
	Beaulieu-sur-Loire (45029)	2
	Beaumont-la-Ferrière (58027)	1
	Belleville-sur-Loire (18026)	1
	Blancafort (18030)	1
	Boulleret (18032)	4
	Bourges (18033)	3
	Brive-la-Gaillarde (19031)	1
	Brécly (18035)	2
	Bué (18039)	4
	Chapelotte (la) (18051)	1
	Charenton-du-Cher (18052)	1
	Châtre (la) (36046)	1
	Cosne-Cours-sur-Loire (58086)	2
	Craponne-sur-Arzon (43080)	1
	Creusot (le) (71153)	1
	Crézancy-en-Sancerre (18079)	2
	Domagné (35096)	1
	Dun-sur-Auron (18087)	1
	Entrains-sur-Nohain (58109)	1
	Farges-en-Septaine (18092)	1
	Grande-Bretagne (99132)	1
	Groises (18104)	1
	Gron (18105)	2
	Guerche-sur-l'Aubois (la) (18108)	1
	Guérigny (58131)	1
	Henrichemont (18109)	2
	Herry (18110)	5
	Héric (44073)	1
	Ids-Saint-Roch (18112)	2
	Jars (18117)	7
	Limoges (87085)	1
	Lorcières (15107)	1
	Loyère (la) (71265)	1
	Lyon (69123)	1

Léré (18125)	2
Meaulne (03168)	1
Meaux (77284)	1
Menetou-Râtel (18144)	1
Missillac (44098)	1
Montigny (18151)	1
Ménétréol-sous-Sancerre (18146)	6
Méry-ès-Bois (18149)	1
Narcy (58189)	1
Neuilly-en-Sancerre (18162)	4
Neuvy-Deux-Clochers (18163)	2
Nevers (58194)	2
Nice (06088)	1
Noyer (le) (18168)	9
Oucques (41171)	1
Ouzouer-sur-Trézée (45245)	1
Paray-le-Frésil (03203)	1
Paris (75000)	1
Paris 10e (75010)	1
Paris 11e (75011)	2
Paris 12e (75012)	1
Paris 15e (75015)	2
Paris 17e (75017)	1
Paris 3e (75003)	1
Paris 8e (75008)	1
Pougny (58213)	1
Pouilly-sur-Loire (58215)	1
Puteaux (92062)	1
Roubaix (59512)	3
Saint-Amand-Montrond (18197)	1
Saint-Bouize (18200)	1
Saint-Brisson-sur-Loire (45271)	1
Saint-Florent-sur-Cher (18207)	1
Saint-Priest-Ligoure (87176)	1
Saint-Satur (18233)	178
Sainte-Gemme-en-Sancerrois (18208)	3
Sainte-Solange (18235)	1
Sancerre (18241)	7
Sancoins (18242)	1
Santranges (18243)	2
Sens-Beaujeu (18249)	3

		Subligny (18256)	3			
		Sury-en-Vaux (18258)	8			
		Sury-ès-Bois (18259)	2			
		Thauvenay (18262)	1			
		Tracy-sur-Loire (58295)	1			
		Treigny (89420)	1			
		Urzy (58300)	2			
		Vailly-sur-Sauldre (18269)	3			
		Veaugues (18272)	1			
		Venizy (89436)	1			
		Verdigny (18274)	5			
		Vers-sous-Sellières (39555)	1			
		Villegenon (18284)	1			
		Vinon (18287)	3			
		Vouvray (37281)	1			
		Lieu(x) de naissance				
		Nb	Sexe M	Sexe F		
			Total	%		
		Saint-Satur	89	89	178	49,7
		Cher hors Saint-Satur	62	60	122	34,1
		Nièvre	4	9	13	3,6
		Paris, région parisienne	4	8	12	3,4
		Autres	13	20	33	9,2
		Total	172	186	358	100,0
Âge Écart d'âge max. entre les individus d'un ménage : 78 ans		Âge	Sexe F	Sexe M	Sexe F+M	
		Âge Min	1 an	1 an	1 an	
		né(e) en	1910	1910	1910	
		Âge Max	86 ans	87 ans	87 ans	
		né (e) en	1825	1824	1824	
		Âge Moyen	36,4 ans	33,4 ans	34,9 ans	
		Écart Type	21,5	23,1	22,3	
		Nombre d'Individus	186	172	358	
			52,0 %	48,0 %	100,0 %	
		Âge < 16 ans	37	53	80	
	19,9 %		30,8 %	22,3 %		
	Âge > 55 ans	41	33	74		
		22,0 %	19,2 %	20,7 %		

Âge de la population



1^{er} Prénoms
(Nb > 2)

130

Prénoms	Nb
Marie	61
Louis	20
Louise	12
Paul	11
Jeanne	9
Berthe	8
Jean	8
Etienne	7
Eugène	7
Georges	7
Henri	7
Pierre	7
Auguste	5
Augustine	5
François	5
Gustave	5
Maurice	5
Eugénie	4
Joseph	4
Marguerite	4
Raymond	4
André	3
Anne	3
Camille	3
Charles	3

		Constance	3
		Françoise	3
		Léon	3
		Marthe	3
		René	3
		Thérèse	3
Patronymes (Nb > 2)	129	Patronymes H/F	Nb
		GALOPIN	20
		LÉGER	11
		RIFFET	11
		BEAUVOIS	10
		GODON	10
		MOINDROT	7
		RAVEAU	7
		CANTIN	6
		DEBAINE	6
		DESBARRE	6
		MAURICE	6
		MILLÉRIOUX	6
		BOUCHARD	5
		CHIGOT	5
		GUIBLAIN	5
		LOISON	5
		NOLLET	5
		PETIT	5
		RICARD	5
		CAFFARD	4
		DUCLoux	4
		DUGENNE	4
		GOUZEAU	4
		GRESSIN	4
		GUILLOT	4
		JAMET	4
		LAFILLE	4
		LOGNON	4
		LUCET	4
		PEZARD	4
		RANTIEN	4
		ROBILLARD	4

		THÉBAULT	4
		VATAIRE	4
		BAILLY	3
		BIARD	3
		BOIN	3
		BOULAY	3
		BOURGEOIS	3
		CHOLLET	3
		DEGUINGAND	3
		DERBIER	3
		GARSONNIN	3
		LABONNE	3
		LAGAUTRIÈRE	3
		LAUVERGEON	3
		MILLET	3
		MOUILLON	3
Patronymes à la naissance des femmes mariées : (Nb > 1)	85	Patronymes F	Nb
		Dugenne	5
		Martin	3
		Neveu	3
		Bailly	2
		Bersou	2
		Boin	2
		Buzelin	2
		Doucet	2
		Lauvergeon	2
		Lesimple	2
		Lognon	2
		Perrichon	2
		Petit	2
		Pinson	2
Recherche des 358 habitants de 1911 dans les autres recensements			
Recensement de 1876		Nb	%
Bourg (Bourg le)		57	78,1
Fontenay (Village de)		5	6,8
Saint Thibault (Village de)		11	15,1
Total		73	100,0
Pourcentage des présents de 1911 dans le recensement de 1876			20,4

Recensement de 1891	Nb	%
Bourg (Bourg le)	92	88,5
Fontenay (Village de)	3	2,9
Saint Thibault (Village de)	9	8,7
Total	104	100,0
Pourcentage des présents de 1911 dans le recensement de 1891		29,1

Recensement de 1901	Nb	%
Chappes (Rue de)	1	0,6
Commerce (Rue du)	140	81,9
François Elie Dugenne à Saint Thibault (Rue)	2	1,2
Grande Fontaine à Fontenay (Rue de la)	1	0,6
Grande Rue à Saint Satur (Rue)	5	2,9
Grande Rue à Saint Thibault (Rue)	3	1,8
Hôpital (Rue de l')	2	1,2
Mivoie (Lieu-dit)	2	1,2
Ponts à Saint Thibault (Rue des)	1	0,6
Porte de Sancerre (Rue)	4	2,3
Puits Taupin (Rue du)	2	1,2
Quai de la Loire à Saint Thibault (Rue)	4	2,3
Ronde (Rue de la)	4	2,3
Total	171	100,0
Pourcentage des présents de 1911 dans le recensement de 1901		48,8

Recensement de 1906	Nb	%
Commerce (Rue du)	198	80,5
Folie (Rue de la)	1	0,4
Grande Rue à Saint Satur (Rue)	15	6,1
Hôpital (Rue de l')	7	2,8
Mivoie (Lieu-dit)	2	0,8
Ponts à Saint Thibault (Rue des)	3	1,2
Porte de Sancerre (Rue)	10	4,1
Quai de la Loire à Saint Thibault (Rue)	6	2,4
Ronde (Rue de la)	1	0,4
Total	246	100,0
Pourcentage des présents de 1911 dans le recensement de 1906		68,7

Recensement de 1911	Nb	%
Habitants présents dans d'autres recensements	293	81,8
Habitants non présents dans d'autres recensements	65	18,2

Recensement de 1921	Nb	%
Basse des Moulins (Rue)	2	1,1
Chappes (Rue de)	7	3,8
Commerce (Rue du)	141	76,6
Folie (Rue de la)	1	0,5
Fontenay à Fontenay (Rue de)	5	2,7
Grande Rue à Saint Satur (Rue)	14	7,6
Grande Rue à Saint Thibault (Rue)	5	2,7
Hôpital (Rue de l')	3	1,6
Pont de Pierre (Rue du)	1	0,5
Porte de Sancerre (Rue)	3	1,6
Quai de la Loire à Saint Thibault (Rue)	2	1,1
Total	184	100,0
Pourcentage des présents de 1911 dans le recensement de 1921		51,4

Recensement de 1926	Nb	%
Commerce (Rue du)	108	81,2
Folie (Rue de la)	1	0,8
Fontenay à Fontenay (Rue de)	4	3,0
Grande Fontaine à Fontenay (Rue de la)	1	0,8
Grande Rue à Saint Satur (Rue)	8	6,0
Hôpital (Rue de l')	2	1,5
Ponts à Saint Thibault (Rue des)	2	1,5
Porte de Sancerre (Rue)	3	2,3
Quai de la Loire à Saint Thibault (Rue)	1	0,8
Serveau Quillier à Saint Thibault (Rue)	1	0,8
Simon Claude Durand (Rue)	1	0,8
Total	133	100,0
Pourcentage des présents de 1911 dans le recensement de 1926		37,2

Recensement de 1931	Nb	%
Bannay (Route de)	2	2,0
Basse des Moulins (Rue)	2	2,0
Commerce (Rue du)	68	68,7
Ecoles (Rue des)	3	3,0
Folie (Rue de la)	1	1,0
Fontenay à Fontenay (Rue de)	3	3,0
Grande Fontaine à Fontenay (Rue de la)	1	1,0
Grande Rue à Saint Satur (Rue)	6	6,1
Hôpital (Rue de l')	1	1,0
Pont de Pierre (Rue du)	1	1,0
Ponts à Saint Thibault (Rue des)	4	4,0
Porte de Sancerre (Rue)	4	4,0
Puits Taupin (Rue du)	1	1,0
Serveau Quillier à Saint Thibault (Rue)	1	1,0
Simon Claude Durand (Rue)	1	1,0
Total	99	100,0
Pourcentage des présents de 1911 dans le recensement de 1931		27,7

Recensement de 1936	Nb	%
Bannay (Route de)	2	2,3
Basse des Moulins (Rue)	1	1,1
Chemin de Fer (Rue du)	1	1,1
Commerce (Rue du)	51	58,6
Crèle à Fontenay (Rue de la)	2	2,3
Ecoles (Rue des)	3	3,4
Folie (Rue de la)	1	1,1
Fontenay à Fontenay (Rue de)	2	2,3
Grande Rue à Saint Satur (Rue)	9	10,3
Grande Rue à Saint Thibault (Rue)	1	1,1
Paul Cannier (Rue)	1	1,1
Pont de Pierre (Rue du)	1	1,1
Ponts à Saint Thibault (Rue des)	5	5,7
Porte de Sancerre (Rue)	1	1,1
Porte du Clos (Rue)	2	2,3
Près de Chappes (Rue du)	3	3,4
Simon Claude Durand (Rue)	1	1,1
Total	87	100,0
Pourcentage des présents de 1911 dans le recensement de 1936		24,3

Recensement de 1946	Nb	%
Bannay (Route de)	3	5,5
Capitaine Jacques Combes à Saint Thibault (Rue)	1	1,8
Commerce (Rue du)	36	65,5
Ecoles (Rue des)	1	1,8
Folie (Rue de la)	1	1,8
Grande Fontaine à Fontenay (Rue de la)	1	1,8
Grande Rue à Saint Satur (Rue)	7	12,7
Pont de Pierre (Rue du)	1	1,8
Ponts à Saint Thibault (Rue des)	1	1,8
Porte de Sancerre (Rue)	1	1,8
Porte du Clos (Rue)	2	3,6
Total	55	100,0
Pourcentage des présents de 1911 dans le recensement de 1946		15,4

Observations :

Crèle à Fontenay (Rue de la)

Désignation	Nombre	Recensement 1911 (ST06) Saint-Satur				
Folio	2	N°52 au N°53,				
Nb de maisons occupées	17	N°411 au N°427,				
		Nombre de ménages par maison		Nb	%	
		1 ménage par maison		17	100,0	
		2 ménages par maison		0	0,0	
Nb de ménages	17	N°523 au N°538, mén : Ménage, ind. : Individu				
		Nb de personnes par ménage		Nb	% mén	% ind
		1 personne		4	23,5	8,2
		2 personnes		4	23,5	16,3
		3 personnes		2	11,8	12,2
		4 personnes		5	29,4	40,8
		5 personnes		1	5,9	10,2
		6 personnes		1	5,9	12,2
		Nb de générations par ménage		Nb	% mén	
		1 génération : époux		7	41,2	
		2 généré. : époux, enfants		10	58,8	
		2 généré. : époux, parents		0	0,0	
		2 généré. : époux, petit-enfants		0	0,0	
		3 généré. : époux, parents, enfants		0	0,0	
		3 généré. : époux, enfants, petit-enfants		0	0,0	
		4 généré. : époux, parents, enfants, petits-enfants		0	0,0	
		Nb de ménages		Nb	% mén	
		- ayant des employés		0	0,0	
		- ayant des pensionnaires		0	0,0	
			Homme (Chef) et Épouse	Homme (Chef) sans Épouse	Femme (Chef) ou Veuve	
Nb	9	2	6			
%	52,9	11,8	35,3			
avec enfant(s) < 18 ans		0	0			
Couple non marié		Nb				
Homme et femme		0				
Deux femmes		0				
Deux hommes		0				

Nb d'individus	49	N°1537 au N°1585, tous français			
Types d'individus	5	Répartition des types d'individus			
		Épouse	Nb	% ind	
		9	18,4		
		Femme (Chef)	6	12,2	
		Fille	12	24,5	
		Fils	11	22,4	
		Homme (Chef)	11	22,4	
		Caractéristique de l'emploi		Nb	% mén
		Divers	0	0,0	
Patron	0	0,0			
Patronne	0	0,0			
Professions	12	Profession(s)		Nb	
		Agent d'assurances		1	
		Blanchisseuse		7	
		Cantonnier		1	
		Couturière		2	
		Institutrice		1	
		Journalier		2	
		Lingère		1	
		Ménagère		6	
		Propriétaire		1	
		Typographe		2	
		Vigneron		8	
		Voiturier		1	
		Profession(s)			
			Sexe M	Sexe F	Total
Nombre	16	17	33		
% / Nb Ind,	72,7	63,0	67,3		
Lieux de naissance	11	Lieux de naissance		Nb	
		Assigny (18014)		1	
		Neuilly-en-Sancerre (18162)		1	
		Noyer (le) (18168)		1	
		Saint-Bouize (18200)		2	
		Saint-Satur (18233)		37	
		Sancerre (18241)		1	
		Sury-en-Vaux (18258)		1	
		Trouy (18267)		1	
		Varzy (58304)		1	
		Veaugues (18272)		2	

		Vinon (18287)	1			
		Lieu(x) de naissance				
		Nb	Sexe M	Sexe F	Total	%
		Saint-Satur	18	19	37	75,5
		Cher hors Saint-Satur	4	7	11	22,4
		Nièvre	0	1	1	2,0
		Paris, région parisienne	0	0	0	0,0
		Autres	0	0	0	0,0
		Total	22	27	49	100,0
Âge Écart d'âge max. entre les individus d'un ménage : 52 ans	Âge	Sexe F	Sexe M	Sexe F+M		
	Âge Min	1 an	1 an	1 an		
	né(e) en	1910	1910	1910		
	Âge Max	94 ans	68 ans	94 ans		
	né (e) en	1817	1843	1817		
	Âge Moyen	38,6 ans	36,7 ans	37,7 ans		
	Écart Type	25,8	23,1	24,3		
	Nombre d'Individus	27	22	49		
		55,1 %	44,9 %	100,0 %		
	Âge < 16 ans	5	5	10		
18,5 %		22,7 %	20,4 %			
Âge > 55 ans	7	6	13			
	25,9 %	27,3 %	26,5 %			
Âge de la population						
1 ^{er} Prénoms (Nb > 1)	34	Prénoms		Nb		
		Marie		7		

		Paul	3
		Auguste	2
		Georges	2
		Louis	2
		Louise	2
		Marcel	2
		Marguerite	2
		Pierre	2
Patronymes (Nb > 1)	16	Patronymes H/F	Nb
		JOULIN	6
		AGOGUÉ	5
		BOULAY	5
		BERTHEAU	4
		GIMOT	4
		LAURENT	4
		PLANCHON	4
		TURPIN	4
		CANTIN	3
		LAPORTE	3
		BAILLY	2
Patronymes à la naissance des femmes mariées : (Nb > 1)	13	Tous différents	
Recherche des 49 habitants de 1911 dans les autres recensements			
Recensement de 1876		Nb	%
Bourg (Bourg le)		1	4,3
Fontenay (Village de)		22	95,7
Total		23	100,0
Pourcentage des présents de 1911 dans le recensement de 1876			46,9
Recensement de 1891		Nb	%
Bourg (Bourg le)		1	3,8
Fontenay (Village de)		25	96,2
Total		26	100,0
Pourcentage des présents de 1911 dans le recensement de 1891			50,1

Recensement de 1901	Nb	%
Blanchisseuses à Fontenay (Rue des)	4	10,8
Crèle à Fontenay (Rue de la)	30	81,1
Grande Fontaine à Fontenay (Rue de la)	1	2,7
Grande Rue à Saint Satur (Rue)	1	2,7
Roc à Fontenay (Rue du)	1	2,7
Total	37	100,0
Pourcentage des présents de 1911 dans le recensement de 1901		75,5
Recensement de 1906	Nb	%
Blanchisseuses à Fontenay (Rue des)	4	10,3
Crèle à Fontenay (Rue de la)	30	76,9
Grande Cour à Fontenay (Rue de la)	1	2,6
Grande Rue à Saint Satur (Rue)	1	2,6
Roc à Fontenay (Rue du)	3	7,7
Total	39	100,0
Pourcentage des présents de 1911 dans le recensement de 1906		79,6
Recensement de 1911	Nb	%
Habitants présents dans d'autres recensements	42	85,7
Habitants non présents dans d'autres recensements	7	14,3
Recensement de 1921	Nb	%
Crèle à Fontenay (Rue de la)	19	73,1
Grande Rue à Saint Satur (Rue)	1	3,8
Roc à Fontenay (Rue du)	6	23,1
Total	26	100,0
Pourcentage des présents de 1911 dans le recensement de 1921		53,1
Recensement de 1926	Nb	%
Crèle à Fontenay (Rue de la)	11	47,8
Fontenay à Fontenay (Rue de)	1	4,3
Grande Rue à Saint Satur (Rue)	1	4,3
Moulin à Fontenay (Rue du)	1	4,3
Petit Méniau à Fontenay (Rue du)	2	8,7
Roc à Fontenay (Rue du)	7	30,4
Total	23	100,0
Pourcentage des présents de 1911 dans le recensement de 1926		46,9

Recensement de 1931	Nb	%
Blanchisseuses à Fontenay (Rue des)	1	6,7
Crèle à Fontenay (Rue de la)	7	46,7
Roc à Fontenay (Rue du)	7	46,7
Total	15	100,0
Pourcentage des présents de 1911 dans le recensement de 1931		30,6

Recensement de 1936	Nb	%
Crèle à Fontenay (Rue de la)	5	45,5
Puits Taupin (Rue du)	1	9,1
Roc à Fontenay (Rue du)	5	45,5
Total	11	100,0
Pourcentage des présents de 1911 dans le recensement de 1936		22,4

Recensement de 1946	Nb	%
Blanchisseuses à Fontenay (Rue des)	2	22,2
Crèle à Fontenay (Rue de la)	1	11,1
Roc à Fontenay (Rue du)	6	66,7
Total	9	100,0
Pourcentage des présents de 1911 dans le recensement de 1946		18,4

Observations :

Crot Boucan (Impasse le)

Désignation	Nombre	Recensement 1911 (ST08) Saint-Satur				
Folio	1	N°55,				
Nb de maisons occupées	2	N°441 au N°442,				
		Nombre de ménages par maison		Nb	%	
		1 ménage par maison		2	100,0	
		2 ménages par maison		0	0,0	
Nb de ménages	2	N°553 au N°554, mén : Ménage, ind. : Individu				
		Nb de personnes par ménage		Nb	% mén	% ind
		1 personne		0	0,0	0,0
		- personnes				
		5 personnes		1	50,0	45,5
		6 personnes		1	50,0	54,5
		Nb de générations par ménage		Nb	% mén	
		1 génération : époux		0	0,0	
		2 génér. : époux, enfants		1	50,0	
		2 génér. : époux, parents		0	0,0	
		2 génér. : époux, petit-enfants		0	0,0	
		3 génér. : époux, parents, enfants		1	50,0	
		3 génér. : époux, enfants, petit-enfants		0	0,0	
		4 génér. : époux, parents, enfants, petits-enfants		0	0,0	
		Nb de ménages		Nb	% mén	
		- ayant des employés		0	0,0	
		- ayant des pensionnaires		0	0,0	
		- Folio N°55, maison N°442, ménage N°554, un homme seul avec 4 fils de 19 ans, 17 ans, 15 ans, 7 ans				
				Homme (Chef) et Épouse	Homme (Chef) sans Épouse	Femme (Chef) ou Veuve
		Nb	1	1	0	
		%	50,0	50,0	0,0	
		avec enfant(s) < 18 ans		1	0	
		Couple non marié		Nb		
Homme et femme		0				
Deux femmes		0				
Deux hommes		0				

Nb d'individus	11	N°1624 au N°1634, tous français				
Types d'individus	4	Répartition des types d'individus		Nb	% ind	
		Épouse		1	9,1	
		Fils		7	63,6	
		Homme (Chef)		2	18,2	
		Père		1	9,1	
		Caractéristique de l'emploi		Nb	% mén	
		Divers		0	0,0	
		Patron		0	0,0	
		Patronne		0	0,0	
		Professions	4	Profession(s)		Nb
Boucher				1		
Employé au chemin de fer				1		
Garde barrière				1		
Garde particulier				1		
Profession(s)						
	Sexe M			Sexe F	Total	
Nombre	3			1	4	
% / Nb Ind,	30,0			100,0	36,4	
Lieux de naissance	9			Lieux de naissance		Nb
		Bannay (18020)		1		
		Beaulieu-sur-Loire (45029)		1		
		Châteauroux (36044)		1		
		Entrains-sur-Nohain (58109)		2		
		Gaja-et-Villedieu (11158)		1		
		Luzy (58149)		1		
		Pouilly-sur-Loire (58215)		2		
		Saint-Satur (18233)		1		
		Thauvenay (18262)		1		
		Lieu(x) de naissance				
		Nb	Sexe M	Sexe F	Total	%
		Saint-Satur	1	0	1	9,1
		Cher hors Saint-Satur	2	0	2	18,2
		Nièvre	5	0	5	45,5
		Paris, région parisienne	0	0	0	0,0
		Autres	2	1	3	27,3
		Total	10	1	11	100,0

Âge Écart d'âge max. entre les individus d'un ménage : 77 ans		Âge	Sexe F	Sexe M	Sexe F+M
	Âge Min	32 ans	4 ans	4 ans	
		né(e) en	1879	1907	1907
	Âge Max	32 ans	84 ans	84 ans	
		né (e) en	1879	1827	1827
	Âge Moyen	32,0 ans	25,8 ans	26,4 ans	
		Écart Type		24,8	23,6
	Nombre d'Individus	1	10	11	
		9,1 %	90,9 %	100,0 %	
	Âge < 16 ans	0	5	5	
		0,0 %	50,0 %	50,0 %	
	Âge > 55 ans	0	1	1	
0,0 %		10,0 %	10,0 %		



1 ^{er} Prénoms (Nb > 1)	11	Tous différents						
Patronymes (Nb > 1)	2	<table border="1" style="width: 100%;"> <thead> <tr> <th>Patronymes H/F</th> <th>Nb</th> </tr> </thead> <tbody> <tr> <td>BARDOT</td> <td>6</td> </tr> <tr> <td>BLAIN</td> <td>5</td> </tr> </tbody> </table>	Patronymes H/F	Nb	BARDOT	6	BLAIN	5
		Patronymes H/F	Nb					
		BARDOT	6					
BLAIN	5							
Patronymes à la naissance des femmes mariées : (Nb > 1)	1	Un patronyme, une fois						

Recherche des 11 habitants de 1911 dans les autres recensements

Recensement de 1876	Nb	%
Total	0	0,0
Pourcentage des présents de 1911 dans le recensement de 1876		0,0
Recensement de 1891	Nb	%
Crot Boucan (Impasse le)	1	100,0
Total	1	100,0
Pourcentage des présents de 1911 dans le recensement de 1891		9,1
Recensement de 1901	Nb	%
Crot Boucan (Impasse le)	1	100,0
Total	1	100,0
Pourcentage des présents de 1911 dans le recensement de 1901		9,1
Recensement de 1906	Nb	%
Crot Boucan (Impasse le)	6	100,0
Total	6	100,0
Pourcentage des présents de 1911 dans le recensement de 1906		54,5
Recensement de 1911	Nb	%
Habitants présents dans d'autres recensements	6	54,5
Habitants non présents dans d'autres recensements	5	45,5
Recensement de 1921	Nb	%
Crot Boucan (Impasse le)	1	100,0
Total	1	100,0
Pourcentage des présents de 1911 dans le recensement de 1921		9,1
Recensement de 1926	Nb	%
Crot Boucan (Impasse le)	1	100,0
Total	1	100,0
Pourcentage des présents de 1911 dans le recensement de 1926		9,1
Recensement de 1931	Nb	%
Crot Boucan (Impasse le)	1	100,0
Total	1	100,0
Pourcentage des présents de 1911 dans le recensement de 1931		9,1
Recensement de 1936	Nb	%
Crot Boucan (Impasse le)	1	100,0
Total	1	100,0
Pourcentage des présents de 1911 dans le recensement de 1936		9,1

Recensement de 1946	Nb	%
Crot Boucan (Impasse le)	1	100,0
Total	1	100,0
Pourcentage des présents de 1911 dans le recensement de 1946		9,1

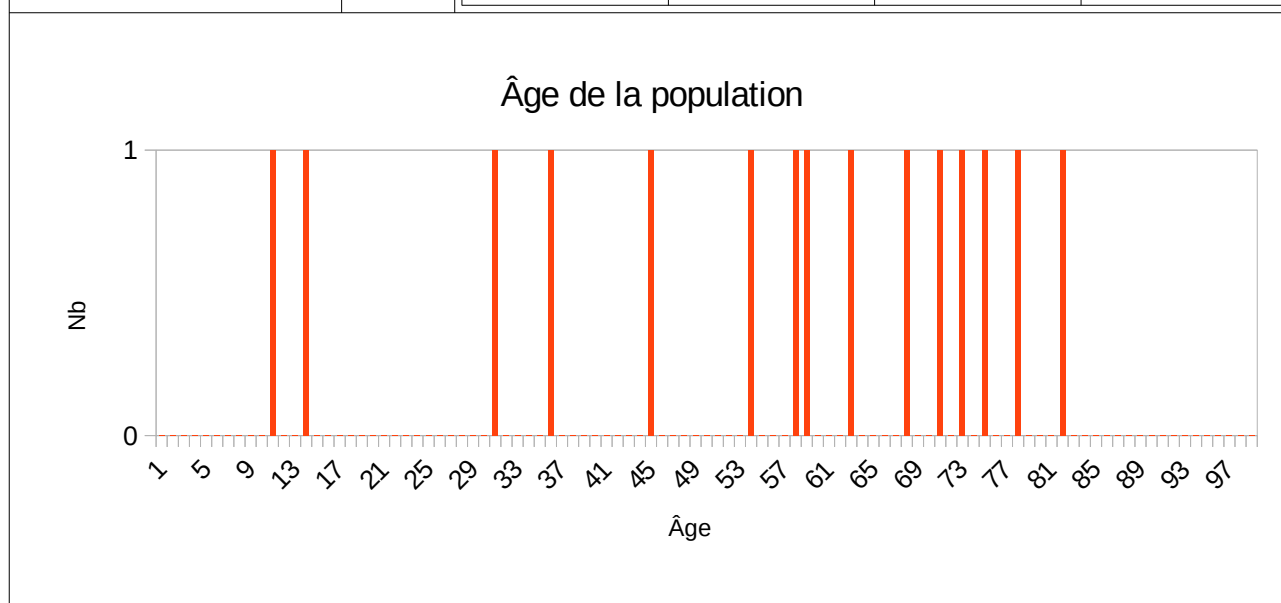
Observations :

Folie (Route de la)

Désignation	Nombre	Recensement 1911 (ST10) Saint-Satur					
Folio	1	N°20,					
Nb de maisons occupées	6	N°130 au N°135,					
		Nombre de ménages par maison		Nb	%		
		1 ménage par maison		5	83,3		
		2 ménages par maison		1	16,7		
Nb de ménages	7	N°184 au N°190, mén : Ménage, ind. : Individu					
		Nb de personnes par ménage		Nb	% mén	% ind	
		1 personne		2	28,6	13,3	
		2 personnes		2	28,6	26,7	
		3 personnes		3	42,9	60,0	
		Nb de générations par ménage		Nb	% mén		
		1 génération : époux		4	57,1		
		2 génér. : époux, enfants		3	42,9		
		2 génér. : époux, parents		0	0,0		
		2 génér. : époux, petit-enfants		0	0,0		
		3 génér. : époux, parents, enfants		0	0,0		
		3 génér. : époux, enfants, petit-enfants		0	0,0		
		4 génér. : époux, parents, enfants, petits-enfants		0	0,0		
		Nb de ménages		Nb	% mén		
		- ayant des employés		0	0,0		
		- ayant des pensionnaires		0	0,0		
		- Folio N°20, maison N°132, ménage N°187, une femme seule avec deux enfants de 13 ans et 10 ans.					
				Homme (Chef) et Épouse	Homme (Chef) sans Épouse	Femme (Chef) ou Veuve	
				Nb	4	0	3
				%	57,1	0,0	42,9
		avec enfant(s) < 18 ans	0	1			
		Couple non marié		Nb			
		Homme et femme		0			
		Deux femmes		0			
		Deux hommes		0			
Nb d'individus	15	N°580 au N°594, tous français					

Types d'individus	5	Répartition des types d'individus		Nb	% ind	
		Épouse		4	26,7	
		Femme (Chef)		3	20,0	
		Fille		1	6,7	
		Fils		3	20,0	
		Homme (Chef)		4	26,7	
		Caractéristique de l'emploi		Nb	% mén	
		Divers		0	0,0	
		Patron		0	0,0	
		Patronne		0	0,0	
Professions	3	Profession(s)		Nb		
		Lingère		1		
		Ménagère		6		
		Vigneron		6		
		Profession(s)				
			Sexe M	Sexe F	Total	
		Nombre	6	7	13	
		% / Nb Ind,	85,7	87,5	86,6	
Lieux de naissance	2	Lieux de naissance		Nb		
		Bannay (18020)		1		
		Saint-Satur (18233)		14		
		Lieu(x) de naissance				
		Nb	Sexe M	Sexe F	Total	%
		Saint-Satur	7	7	14	93,3
		Cher hors Saint-Satur	0	1	1	6,7
		Nièvre	0	0	0	0,0
		Paris, région parisienne	0	0	0	0,0
		Autres	0	0	0	0,0
Total	7	8	15	100,0		

Âge Écart d'âge max. entre les individus d'un ménage : 32 ans	Âge	Sexe F	Sexe M	Sexe F+M
	Âge Min	10 ans	13 ans	10 ans
	né(e) en	1901	1898	1901
	Âge Max	81 ans	77 ans	81 ans
	né (e) en	1830	1834	1830
	Âge Moyen	56,1 ans	50,6 ans	53,5 ans
	Écart Type	23,6	22,9	22,6
	Nombre d'Individus	8	7	15
		53,3 %	46,7 %	100,0 %
	Âge < 16 ans	1	1	2
	12,5 %	14,3 %	13,3 %	
Âge > 55 ans	5	4	9	
	62,5 %	57,1 %	60,0 %	



1^{er} Prénoms (Nb > 1)	9	Prénoms	Nb
		Marie	4
		Etienne	2
		Paul	2
		Pauline	2
Patronymes (Nb > 1)	6	Patronymes H/F	Nb
		BAILLY	5
		CANTIN	3
		FERRAND	3
		BOUCHARD	2
Patronymes à la naissance des	6	Patronymes F	Nb

femmes mariées : (Nb > 1)		Bailly	2
Recherche des 15 habitants de 1911 dans les autres recensements			
Recensement de 1876		Nb	%
Bourg (Bourg le)		10	100,0
Total		10	100,0
Pourcentage des présents de 1911 dans le recensement de 1876			66,7
Recensement de 1891		Nb	%
Bourg (Bourg le)		11	91,7
Fontenay (Village de)		1	8,3
Total		12	100,0
Pourcentage des présents de 1911 dans le recensement de 1891			80,0
Recensement de 1901		Nb	%
Folie (Route de la)		10	71,4
Grande Fontaine à Fontenay (Rue de la)		3	21,4
Puits Taupin (Rue du)		1	7,1
Total		14	100,0
Pourcentage des présents de 1911 dans le recensement de 1901			93,3
Recensement de 1906		Nb	%
Commerce (Rue du)		3	20,0
Folie (Route de la)		12	80,0
Total		15	100,0
Pourcentage des présents de 1911 dans le recensement de 1906			100,0
Recensement de 1911		Nb	%
Habitants présents dans d'autres recensements		15	100,0
Habitants non présents dans d'autres recensements		0	0,0
Recensement de 1921		Nb	%
Folie (Route de la)		6	100,0
Total		6	100,0
Pourcentage des présents de 1911 dans le recensement de 1921			40,0

Recensement de 1926	Nb	%
Crèle à Fontenay (Rue de la)	1	14,3
Folie (Route de la)	4	57,1
Fontenay à Fontenay (Rue de)	1	14,3
Paul Cannier (Rue)	1	14,3
Total	7	100,0
Pourcentage des présents de 1911 dans le recensement de 1926		46,7

Recensement de 1931	Nb	%
Folie (Route de la)	3	75,0
Fontenay à Fontenay (Rue de)	1	25,0
Total	4	100,0
Pourcentage des présents de 1911 dans le recensement de 1931		26,7

Recensement de 1936	Nb	%
Folie (Route de la)	1	50,0
Grande Fontaine à Fontenay (Rue de la)	1	50,0
Total	2	100,0
Pourcentage des présents de 1911 dans le recensement de 1936		13,3

Recensement de 1946	Nb	%
Total	0	0,0
Pourcentage des présents de 1911 dans le recensement de 1946		0,0

Observations :

Fontenay à Fontenay (Rue de)

Désignation	Nombre	Recensement 1911 (ST11) Saint-Satur				
Folio	1	N°46,				
Nb de maisons occupées	9	N°340 au N°348,				
		Nombre de ménages par maison		Nb	%	
		1 ménage par maison		9	100,0	
		2 ménages par maison		0	0,0	
Nb de ménages	9	N°451 au N°459, mén : Ménage, ind. : Individu				
		Nb de personnes par ménage		Nb	% mén	% ind
		1 personne		1	11,1	4,2
		2 personnes		3	33,3	25,0
		3 personnes		4	44,4	50,0
		4 personnes		0	0,0	0,0
		5 personnes		1	11,1	20,8
		Nb de générations par ménage		Nb	% mén	
		1 génération : époux		5	55,6	
		2 généré. : époux, enfants		3	33,3	
		2 généré. : époux, parents		1	11,1	
		2 généré. : époux, petit-enfants		0	0,0	
		3 généré. : époux, parents, enfants		0	0,0	
		3 généré. : époux, enfants, petit-enfants		0	0,0	
		4 généré. : époux, parents, enfants, petits-enfants		0	0,0	
		Nb de ménages		Nb	% mén	
		- ayant des employés		2	22,2	
		- ayant des pensionnaires		0	0,0	
			Homme (Chef) et Épouse	Homme (Chef) sans Épouse	Femme (Chef) ou Veuve	
		Nb	8	1	0	
		%	88,9	11,1	0,0	
avec enfant(s) < 18 ans		0	0			
Couple non marié		Nb				
Homme et femme		0				
Deux femmes		0				
Deux hommes		0				

Nb d'individus	24	N°1357 au N°1380, tous français			
Types d'individus	6	Répartition des types d'individus			
		Belle-mère	Nb	% ind	
		1	4,2		
		Employé	1	4,2	
		Employée	2	8,3	
		Épouse	8	33,3	
		Fils	3	12,5	
		Homme (Chef)	9	37,5	
		Caractéristique de l'emploi		Nb	% mén
		Divers	0	0,0	
Patron	0	0,0			
Patronne	0	0,0			
Professions	8	Profession(s)		Nb	
		Commis de perception	1		
		Domestique	2		
		Ménagère	2		
		Percepteur	1		
		Pépiniériste	1		
		Rentier	5		
		Vigneron	1		
		Voiturier	1		
		Profession(s)			
	Sexe M	Sexe F	Total		
Nombre	10	4	14		
% / Nb Ind,	76,9	36,4	58,3		
Lieux de naissance	16	Lieux de naissance		Nb	
		Aubigny-sur-Nère (18015)	1		
		Cosne-Cours-sur-Loire (58086)	1		
		Culan (18083)	1		
		Humbligny (18111)	1		
		Jars (18117)	1		
		Mars-sur-Allier (58158)	1		
		Menetou-Râtel (18144)	2		
		Messery (74180)	1		
		Moulins (03190)	1		
		Mulhouse (68224)	1		
		Noyer (le) (18168)	1		
		Préveranges (18187)	1		
		Saint-Bouize (18200)	1		

		<table border="1"> <tr> <td>Saint-Satur (18233)</td> <td>5</td> </tr> <tr> <td>Sainte-Solange (18235)</td> <td>1</td> </tr> <tr> <td>Sury-en-Vaux (18258)</td> <td>4</td> </tr> </table>	Saint-Satur (18233)	5	Sainte-Solange (18235)	1	Sury-en-Vaux (18258)	4																																											
Saint-Satur (18233)	5																																																		
Sainte-Solange (18235)	1																																																		
Sury-en-Vaux (18258)	4																																																		
		<table border="1"> <thead> <tr> <th colspan="5">Lieu(x) de naissance</th> </tr> <tr> <th>Nb</th> <th>Sexe M</th> <th>Sexe F</th> <th>Total</th> <th>%</th> </tr> </thead> <tbody> <tr> <td>Saint-Satur</td> <td>3</td> <td>2</td> <td>5</td> <td>20,8</td> </tr> <tr> <td>Cher hors Saint-Satur</td> <td>8</td> <td>6</td> <td>14</td> <td>58,3</td> </tr> <tr> <td>Nièvre</td> <td>2</td> <td>0</td> <td>2</td> <td>8,3</td> </tr> <tr> <td>Paris, région parisienne</td> <td>0</td> <td>0</td> <td>0</td> <td>0,0</td> </tr> <tr> <td>Autres</td> <td>0</td> <td>3</td> <td>3</td> <td>12,5</td> </tr> <tr> <td>Total</td> <td>13</td> <td>11</td> <td>24</td> <td>100,0</td> </tr> </tbody> </table>	Lieu(x) de naissance					Nb	Sexe M	Sexe F	Total	%	Saint-Satur	3	2	5	20,8	Cher hors Saint-Satur	8	6	14	58,3	Nièvre	2	0	2	8,3	Paris, région parisienne	0	0	0	0,0	Autres	0	3	3	12,5	Total	13	11	24	100,0									
Lieu(x) de naissance																																																			
Nb	Sexe M	Sexe F	Total	%																																															
Saint-Satur	3	2	5	20,8																																															
Cher hors Saint-Satur	8	6	14	58,3																																															
Nièvre	2	0	2	8,3																																															
Paris, région parisienne	0	0	0	0,0																																															
Autres	0	3	3	12,5																																															
Total	13	11	24	100,0																																															
Âge Écart d'âge max. entre les individus d'un ménage : 38 ans		<table border="1"> <thead> <tr> <th>Âge</th> <th>Sexe F</th> <th>Sexe M</th> <th>Sexe F+M</th> </tr> </thead> <tbody> <tr> <td>Âge Min</td> <td>20 ans</td> <td>3 ans</td> <td>3 ans</td> </tr> <tr> <td>né(e) en</td> <td>1891</td> <td>1908</td> <td>1908</td> </tr> <tr> <td>Âge Max</td> <td>88 ans</td> <td>67 ans</td> <td>88 ans</td> </tr> <tr> <td>né (e) en</td> <td>1823</td> <td>1844</td> <td>1823</td> </tr> <tr> <td>Âge Moyen</td> <td>46,5 ans</td> <td>38,1 ans</td> <td>41,9 ans</td> </tr> <tr> <td>Écart Type</td> <td>21,4</td> <td>23,5</td> <td>22,5</td> </tr> <tr> <td rowspan="2">Nombre d'Individus</td> <td>11</td> <td>13</td> <td>24</td> </tr> <tr> <td>45,8 %</td> <td>54,2 %</td> <td>100,0 %</td> </tr> <tr> <td rowspan="2">Âge < 16 ans</td> <td>0</td> <td>3</td> <td>3</td> </tr> <tr> <td>0,0 %</td> <td>23,1 %</td> <td>12,5 %</td> </tr> <tr> <td rowspan="2">Âge > 55 ans</td> <td>4</td> <td>4</td> <td>8</td> </tr> <tr> <td>36,4 %</td> <td>30,8 %</td> <td>33,3 %</td> </tr> </tbody> </table>	Âge	Sexe F	Sexe M	Sexe F+M	Âge Min	20 ans	3 ans	3 ans	né(e) en	1891	1908	1908	Âge Max	88 ans	67 ans	88 ans	né (e) en	1823	1844	1823	Âge Moyen	46,5 ans	38,1 ans	41,9 ans	Écart Type	21,4	23,5	22,5	Nombre d'Individus	11	13	24	45,8 %	54,2 %	100,0 %	Âge < 16 ans	0	3	3	0,0 %	23,1 %	12,5 %	Âge > 55 ans	4	4	8	36,4 %	30,8 %	33,3 %
Âge	Sexe F	Sexe M	Sexe F+M																																																
Âge Min	20 ans	3 ans	3 ans																																																
né(e) en	1891	1908	1908																																																
Âge Max	88 ans	67 ans	88 ans																																																
né (e) en	1823	1844	1823																																																
Âge Moyen	46,5 ans	38,1 ans	41,9 ans																																																
Écart Type	21,4	23,5	22,5																																																
Nombre d'Individus	11	13	24																																																
	45,8 %	54,2 %	100,0 %																																																
Âge < 16 ans	0	3	3																																																
	0,0 %	23,1 %	12,5 %																																																
Âge > 55 ans	4	4	8																																																
	36,4 %	30,8 %	33,3 %																																																
Âge de la population																																																			
1 ^{er} Prénoms	22	<table border="1"> <thead> <tr> <th>Prénoms</th> <th>Nb</th> </tr> </thead> <tbody> <tr> <td></td> <td></td> </tr> </tbody> </table>	Prénoms	Nb																																															
Prénoms	Nb																																																		

(Nb > 1)		Louis	2
		Marie	2
Patronymes (Nb > 1)	13	Patronymes H/F	
		AUMEUNIER	3
		JOSSERAND	3
		PERROT	3
		BUTON	2
		CORTET	2
		GIRAULT	2
		GOUTHIERE	2
		MOREUX	2
Patronymes à la naissance des femmes mariées : (Nb > 1)	9	Tous différents	
Recherche des 24 habitants de 1911 dans les autres recensements			
Recensement de 1876		Nb	%
Bourg (Bourg le)		4	100,0
Total		4	100,0
Pourcentage des présents de 1911 dans le recensement de 1876			16,7
Recensement de 1891		Nb	%
Bourg (Bourg le)		3	100,0
Total		3	100,0
Pourcentage des présents de 1911 dans le recensement de 1891			12,5
Recensement de 1901		Nb	%
Fontenay à Fontenay (Rue de)		6	100,0
Total		6	100,0
Pourcentage des présents de 1911 dans le recensement de 1901			25,0
Recensement de 1906		Nb	%
Fontenay à Fontenay (Rue de)		9	64,3
Grande Cour à Fontenay (Rue de la)		2	14,3
Puits Taupin (Rue du)		3	21,4
Total		14	100,0
Pourcentage des présents de 1911 dans le recensement de 1906			58,3

Recensement de 1911	Nb	%
Habitants présents dans d'autres recensements	18	75,0
Habitants non présents dans d'autres recensements	6	25,0

Recensement de 1921	Nb	%
Folie (Route de la)	1	9,1
Fontenay à Fontenay (Rue de)	10	90,9
//24Total	11	100,0
Pourcentage des présents de 1911 dans le recensement de 1921		45,8

Recensement de 1926	Nb	%
Fontenay à Fontenay (Rue de)	5	100,0
Total	5	100,0
Pourcentage des présents de 1911 dans le recensement de 1926		20,8

Recensement de 1931	Nb	%
Fontenay à Fontenay (Rue de)	4	66,7
Grande Fontaine à Fontenay (Rue de la)	2	33,3
Total	6	100,0
Pourcentage des présents de 1911 dans le recensement de 1931		25,0

Recensement de 1936	Nb	%
Fontenay à Fontenay (Rue de)	4	100,0
Total	4	100,0
Pourcentage des présents de 1911 dans le recensement de 1936		16,7

Recensement de 1946	Nb	%
Fontenay à Fontenay (Rue de)	1	100,0
Total	1	100,0
Pourcentage des présents de 1911 dans le recensement de 1946		4,2

Observations :

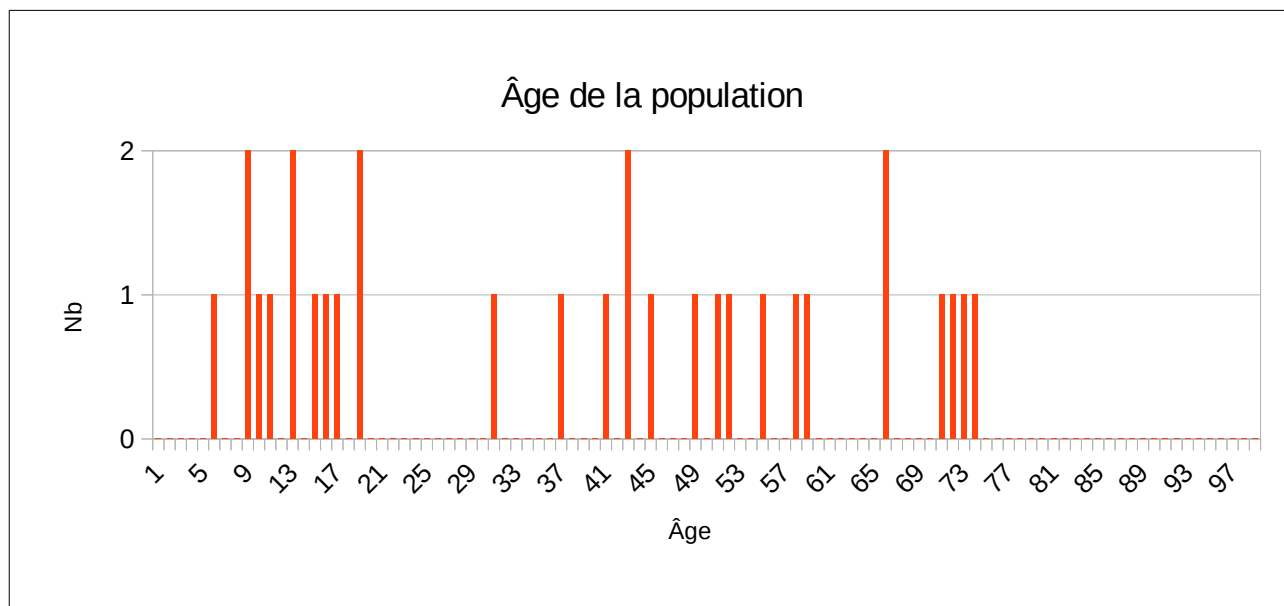
François Elie Dugenne (Rue) Saint-Thibault

(1901 – 1921) et (1931 – 1946)
ou Passeur (Rue du) (en 1926)

Désignation	Nombre	Recensement 1911 (ST12) Saint-Satur				
Folio	2	N°42 au N°43,				
Nb de maisons occupées	7	N°308 au N°314,				
		Nombre de ménages par maison		Nb	%	
		1 ménage par maison		5	71,4	
		2 ménages par maison		2	28,6	
Nb de ménages	9	N°413 au N°421, mén : Ménage, ind. : Individu				
		Nb de personnes par ménage		Nb	% mén	% ind
		1 personne		1	11,1	3,3
		2 personnes		2	22,2	13,3
		3 personnes		1	11,1	10,0
		4 personnes		4	44,4	53,3
		5 personnes		0	0,0	0,0
		6 personnes		1	11,1	20,0
		Nb de générations par ménage		Nb	% mén	
		1 génération : époux		2	22,2	
		2 gén. : époux, enfants		6	66,7	
		2 gén. : époux, parents		0	0,0	
		2 gén. : époux, petit-enfants		1	11,1	
		3 gén. : époux, parents, enfants		0	0,0	
		3 gén. : époux, enfants, petit-enfants		0	0,0	
4 gén. : époux, parents, enfants, petits-enfants		0	0,0			
Nb de ménages		Nb	% mén			
- ayant des employés		0	0,0			
- ayant des pensionnaires		0	0,0			
- Folio N°42, maison N°309, ménage N°414, femme seule avec une fille de 18 ans, et deux fils de 15 ans et 8 ans.						

		<table border="1"> <thead> <tr> <th></th> <th>Homme (Chef) et Épouse</th> <th>Homme (Chef) sans Épouse</th> <th>Femme (Chef) ou Veuve</th> </tr> </thead> <tbody> <tr> <td>Nb</td> <td>6</td> <td>0</td> <td>3</td> </tr> <tr> <td>%</td> <td>66,7</td> <td>0,0</td> <td>33,3</td> </tr> <tr> <td colspan="2">avec enfant(s) < 18 ans</td> <td>0</td> <td>0</td> </tr> </tbody> </table> <table border="1"> <thead> <tr> <th colspan="2">Couple non marié</th> <th>Nb</th> </tr> </thead> <tbody> <tr> <td colspan="2">Homme et femme</td> <td>0</td> </tr> <tr> <td colspan="2">Deux femmes</td> <td>0</td> </tr> <tr> <td colspan="2">Deux hommes</td> <td>0</td> </tr> </tbody> </table>		Homme (Chef) et Épouse	Homme (Chef) sans Épouse	Femme (Chef) ou Veuve	Nb	6	0	3	%	66,7	0,0	33,3	avec enfant(s) < 18 ans		0	0	Couple non marié		Nb	Homme et femme		0	Deux femmes		0	Deux hommes		0																					
	Homme (Chef) et Épouse	Homme (Chef) sans Épouse	Femme (Chef) ou Veuve																																																
Nb	6	0	3																																																
%	66,7	0,0	33,3																																																
avec enfant(s) < 18 ans		0	0																																																
Couple non marié		Nb																																																	
Homme et femme		0																																																	
Deux femmes		0																																																	
Deux hommes		0																																																	
Nb d'individus	30	N°1254 au N°1283, tous français																																																	
Types d'individus	7	<table border="1"> <thead> <tr> <th colspan="2">Répartition des types d'individus</th> <th>Nb</th> <th>% ind</th> </tr> </thead> <tbody> <tr> <td colspan="2">Epouse</td> <td>6</td> <td>20,0</td> </tr> <tr> <td colspan="2">Femme (Chef)</td> <td>3</td> <td>10,0</td> </tr> <tr> <td colspan="2">Fille</td> <td>5</td> <td>16,7</td> </tr> <tr> <td colspan="2">Fils</td> <td>8</td> <td>26,7</td> </tr> <tr> <td colspan="2">Homme (Chef)</td> <td>6</td> <td>20,0</td> </tr> <tr> <td colspan="2">Petit fils</td> <td>1</td> <td>3,3</td> </tr> <tr> <td colspan="2">Petite fille</td> <td>1</td> <td>3,3</td> </tr> </tbody> </table> <table border="1"> <thead> <tr> <th colspan="2">Caractéristique de l'emploi</th> <th>Nb</th> <th>% mén</th> </tr> </thead> <tbody> <tr> <td colspan="2">Divers</td> <td>0</td> <td>0,0</td> </tr> <tr> <td colspan="2">Patron</td> <td>0</td> <td>0,0</td> </tr> <tr> <td colspan="2">Patronne</td> <td>0</td> <td>0,0</td> </tr> </tbody> </table>	Répartition des types d'individus		Nb	% ind	Epouse		6	20,0	Femme (Chef)		3	10,0	Fille		5	16,7	Fils		8	26,7	Homme (Chef)		6	20,0	Petit fils		1	3,3	Petite fille		1	3,3	Caractéristique de l'emploi		Nb	% mén	Divers		0	0,0	Patron		0	0,0	Patronne		0	0,0	
Répartition des types d'individus		Nb	% ind																																																
Epouse		6	20,0																																																
Femme (Chef)		3	10,0																																																
Fille		5	16,7																																																
Fils		8	26,7																																																
Homme (Chef)		6	20,0																																																
Petit fils		1	3,3																																																
Petite fille		1	3,3																																																
Caractéristique de l'emploi		Nb	% mén																																																
Divers		0	0,0																																																
Patron		0	0,0																																																
Patronne		0	0,0																																																
Professions	10	<table border="1"> <thead> <tr> <th colspan="2">Profession(s)</th> <th>Nb</th> </tr> </thead> <tbody> <tr> <td colspan="2">Confiseur forain</td> <td>1</td> </tr> <tr> <td colspan="2">Couturière</td> <td>1</td> </tr> <tr> <td colspan="2">Cuisinier</td> <td>1</td> </tr> <tr> <td colspan="2">Employé au chemin de fer</td> <td>1</td> </tr> <tr> <td colspan="2">Lingère</td> <td>1</td> </tr> <tr> <td colspan="2">Marchande de charbon</td> <td>1</td> </tr> <tr> <td colspan="2">Marinier</td> <td>1</td> </tr> <tr> <td colspan="2">Ménagère</td> <td>5</td> </tr> <tr> <td colspan="2">Pêcheur</td> <td>2</td> </tr> <tr> <td colspan="2">Vigneron</td> <td>1</td> </tr> </tbody> </table> <table border="1"> <thead> <tr> <th colspan="4">Profession(s)</th> </tr> <tr> <th></th> <th>Sexe M</th> <th>Sexe F</th> <th>Total</th> </tr> </thead> <tbody> <tr> <td>Nombre</td> <td>7</td> <td>8</td> <td>15</td> </tr> <tr> <td>% / Nb Ind,</td> <td>46,7</td> <td>53,3</td> <td>50,0</td> </tr> </tbody> </table>	Profession(s)		Nb	Confiseur forain		1	Couturière		1	Cuisinier		1	Employé au chemin de fer		1	Lingère		1	Marchande de charbon		1	Marinier		1	Ménagère		5	Pêcheur		2	Vigneron		1	Profession(s)					Sexe M	Sexe F	Total	Nombre	7	8	15	% / Nb Ind,	46,7	53,3	50,0
Profession(s)		Nb																																																	
Confiseur forain		1																																																	
Couturière		1																																																	
Cuisinier		1																																																	
Employé au chemin de fer		1																																																	
Lingère		1																																																	
Marchande de charbon		1																																																	
Marinier		1																																																	
Ménagère		5																																																	
Pêcheur		2																																																	
Vigneron		1																																																	
Profession(s)																																																			
	Sexe M	Sexe F	Total																																																
Nombre	7	8	15																																																
% / Nb Ind,	46,7	53,3	50,0																																																
Lieux de naissance	17	<table border="1"> <thead> <tr> <th colspan="2">Lieux de naissance</th> <th>Nb</th> </tr> </thead> <tbody> </tbody> </table>	Lieux de naissance		Nb																																														
Lieux de naissance		Nb																																																	

		Alligny-Cosne (58002)	1	
		Beaulieu-sur-Loire (45029)	1	
		Boulleret (18032)	1	
		Bourbon-Lancy (71047)	1	
		Charité-sur-Loire (la) (58059)	1	
		Decize (58095)	1	
		Fourchambault (58117)	1	
		Garchy (58122)	1	
		Illiers-Combray (28196)	1	
		Marche (la) (58155)	1	
		Montargis (45208)	1	
		Ménétréol-sous-Sancerre (18146)	1	
		Pouilly-sur-Loire (58215)	1	
		Saint-Amand-Montrond (18197)	1	
		Saint-Satur (18233)	14	
		Valigny (03296)	1	
		Vichy (03310)	1	
		Lieu(x) de naissance		
		Nb	Sexe M	
			Sexe F	
			Total	
			%	
		Saint-Satur	7	
			7	
			14	
			46,7	
		Cher hors Saint-Satur	1	
			2	
			3	
			10,0	
		Nièvre	4	
			3	
			7	
			23,3	
		Paris, région parisienne	0	
			0	
			0	
			0,0	
		Autres	3	
			3	
			6	
			20,0	
		Total	15	
			15	
			30	
			100,0	
<p>Âge</p> <p>Écart d'âge max. entre les individus d'un ménage : 55 ans</p>		Âge	Sexe F	
			Sexe M	
			Sexe F+M	
		Âge Min	5 ans	8 ans
		né(e) en	1906	1903
		Âge Max	73 ans	72 ans
		né (e) en	1838	1839
		Âge Moyen	41,2 ans	33,0 ans
		Écart Type	23,8	22,9
		Nombre d'Individus	15	15
			50,0 %	50,0 %
		Âge < 16 ans	3	6
			20,0 %	40,0 %
		Âge > 55 ans	5	3
	33,3 %		20,0 %	



1^{er} Prénoms (Nb > 1)	25	Prénoms	
		Louis	3
		Marie	3
		Jeanne	2

Patronymes (Nb > 1)	9	Patronymes H/F	
		GIRARD	6
		DEBRAY	4
		GROSLIER	4
		JAMET	4
		LARVARON	4
		PHILIPPE	3
		FONTAINE	2
		MONSINJON	2

Patronymes à la naissance des femmes mariées : (Nb > 1)	9	Tous différents
---	----------	-----------------

Recherche des 30 habitants de 1911 dans les autres recensements

Recensement de 1876	Nb	%
Saint Thibault (Village de)	7	100,0
Total	7	100,0
Pourcentage des présents de 1911 dans le recensement de 1876		

Recensement de 1891	Nb	%
Saint Thibault (Village de)	10	100,0
Total	10	100,0
Pourcentage des présents de 1911 dans le recensement de 1891		
Recensement de 1901	Nb	%
François Elie Dugenne à Saint Thibault (Rue)	9	52,9
Grande Rue à Saint Thibault (Rue)	7	41,2
Ponts à Saint Thibault (Rue des)	1	5,9
Total	17	100,0
Pourcentage des présents de 1911 dans le recensement de 1901		
Recensement de 1906	Nb	%
Claude Simon Durand (Rue)	5	22,7
François Elie Dugenne à Saint Thibault (Rue)	8	36,4
Ponts à Saint Thibault (Rue des)	9	40,9
Total	22	100,0
Pourcentage des présents de 1911 dans le recensement de 1906		
Recensement de 1911	Nb	%
Habitants présents dans d'autres recensements	26	
Habitants non présents dans d'autres recensements	4	
Recensement de 1921	Nb	%
François Elie Dugenne à Saint Thibault (Rue)	8	61,5
Grande Rue à Saint Thibault (Rue)	2	15,4
Ponts à Saint Thibault (Rue des)	1	7,7
Quai de la Loire à Saint Thibault (Rue)	2	15,4
Total	13	100,0
Pourcentage des présents de 1911 dans le recensement de 1921		
Recensement de 1926	Nb	%
Basse des Moulins (Rue)	1	10,0
Grande Rue à Saint Thibault (Rue)	5	50,0
Passeur (Rue du)	4	40,0
Total	10	100,0
Pourcentage des présents de 1911 dans le recensement de 1926		
Recensement de 1931	Nb	%
Basse des Moulins (Rue)	1	8,3
François Elie Dugenne à Saint Thibault (Rue)	6	50,0
Grande Rue à Saint Thibault (Rue)	5	41,7
Total	12	100,0
Pourcentage des présents de 1911 dans le recensement de 1931		

Recensement de 1936	Nb	%
François Elie Dugenne à Saint Thibault (Rue)	4	57,1
Ponts à Saint Thibault (Rue des)	2	28,6
Quai de la Loire à Saint Thibault (Rue)	1	14,3
Total	7	100,0
Pourcentage des présents de 1911 dans le recensement de 1936		

Recensement de 1946	Nb	%
Claude Simon Durand (Rue)	1	50,0
Quai de la Loire à Saint Thibault (Rue)	1	50,0
Total	2	100,0
Pourcentage des présents de 1911 dans le recensement de 1946		0

Observations :

Grande Fontaine à Fontenay (Rue de la)

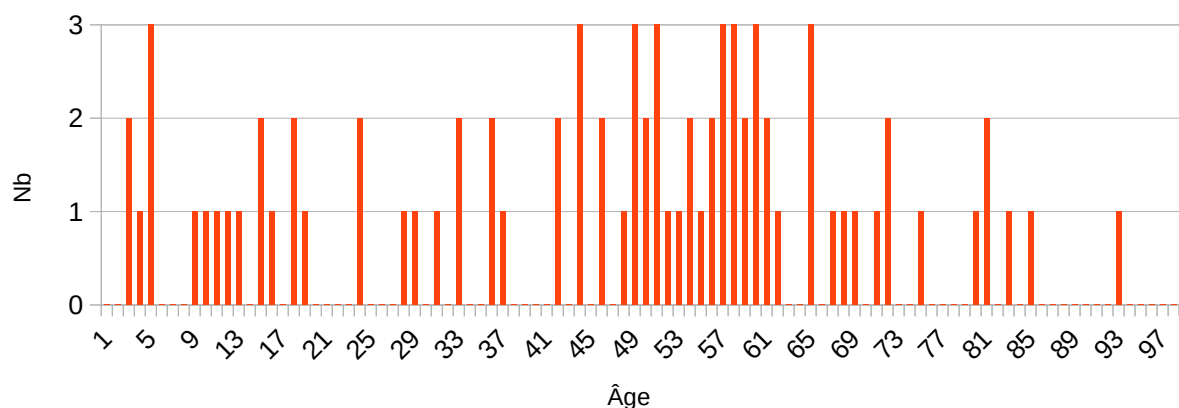
Désignation	Nombre	Recensement 1911 (ST13) Saint-Satur				
Folio	3	N°47 au N°49,				
Nb de maisons occupées	31	N°349 au N°379,				
		Nombre de ménages par maison		Nb	%	
		1 ménage par maison		31	100,0	
		2 ménages par maison		0	0,0	
Nb de ménages	31	N°460 au N°490, mén : Ménage, ind. : Individu				
		Nb de personnes par ménage		Nb	% mén	% ind
		1 personne		4	12,9	5,0
		2 personnes		14	45,2	35,0
		3 personnes		8	25,8	30,0
		4 personnes		3	9,7	15,0
		5 personnes		1	3,2	6,3
		6 personnes		0	0,0	0,0
		7 personnes		1	3,2	8,8
		Nb de générations par ménage		Nb	% mén	
		1 génération : époux		20	64,5	
		2 génér. : époux, enfants		10	32,3	
		2 génér. : époux, parents		0	0,0	
		2 génér. : époux, petit-enfants		0	0,0	
		3 génér. : époux, parents, enfants		0	0,0	
		3 génér. : époux, enfants, petit-enfants		0	0,0	
		4 génér. : époux, parents, enfants, petits-enfants		1	3,2	
		Nb de ménages		Nb	% mén	
		- ayant des employés		2	6,5	
		- ayant des pensionnaires		1	3,2	
	Homme (Chef) et Épouse	Homme (Chef) sans Épouse	Femme (Chef) ou Veuve			
Nb	25	3	3			
%	80,6	9,7	9,7			
avec enfant(s) < 18 ans		0	0			

		<table border="1"> <thead> <tr> <th>Couple non marié</th> <th>Nb</th> </tr> </thead> <tbody> <tr> <td>Homme et femme</td> <td>0</td> </tr> <tr> <td>Deux femmes</td> <td>0</td> </tr> <tr> <td>Deux hommes</td> <td>0</td> </tr> </tbody> </table>	Couple non marié	Nb	Homme et femme	0	Deux femmes	0	Deux hommes	0																																											
Couple non marié	Nb																																																				
Homme et femme	0																																																				
Deux femmes	0																																																				
Deux hommes	0																																																				
Nb d'individus	80	N°1381 au N°1460, tous français																																																			
Types d'individus	12	<table border="1"> <thead> <tr> <th>Répartition des types d'individus</th> <th>Nb</th> <th>% ind</th> </tr> </thead> <tbody> <tr> <td>Beau-père</td> <td>1</td> <td>1,3</td> </tr> <tr> <td>Belle-fille</td> <td>1</td> <td>1,3</td> </tr> <tr> <td>Employé</td> <td>1</td> <td>1,3</td> </tr> <tr> <td>Employée</td> <td>1</td> <td>1,3</td> </tr> <tr> <td>Epouse</td> <td>25</td> <td>31,3</td> </tr> <tr> <td>Femme (Chef)</td> <td>3</td> <td>3,8</td> </tr> <tr> <td>Fille</td> <td>4</td> <td>5,0</td> </tr> <tr> <td>Fils</td> <td>12</td> <td>15,0</td> </tr> <tr> <td>Homme (Chef)</td> <td>28</td> <td>35,0</td> </tr> <tr> <td>Nièce</td> <td>1</td> <td>1,3</td> </tr> <tr> <td>Pensionnaire (F)</td> <td>1</td> <td>1,3</td> </tr> <tr> <td>Petit fils</td> <td>2</td> <td>2,5</td> </tr> </tbody> </table> <table border="1"> <thead> <tr> <th>Caractéristique de l'emploi</th> <th>Nb</th> <th>% mén</th> </tr> </thead> <tbody> <tr> <td>Divers</td> <td>0</td> <td>0,0</td> </tr> <tr> <td>Patron</td> <td>2</td> <td>6,5</td> </tr> <tr> <td>Patronne</td> <td>0</td> <td>0,0</td> </tr> </tbody> </table>	Répartition des types d'individus	Nb	% ind	Beau-père	1	1,3	Belle-fille	1	1,3	Employé	1	1,3	Employée	1	1,3	Epouse	25	31,3	Femme (Chef)	3	3,8	Fille	4	5,0	Fils	12	15,0	Homme (Chef)	28	35,0	Nièce	1	1,3	Pensionnaire (F)	1	1,3	Petit fils	2	2,5	Caractéristique de l'emploi	Nb	% mén	Divers	0	0,0	Patron	2	6,5	Patronne	0	0,0
Répartition des types d'individus	Nb	% ind																																																			
Beau-père	1	1,3																																																			
Belle-fille	1	1,3																																																			
Employé	1	1,3																																																			
Employée	1	1,3																																																			
Epouse	25	31,3																																																			
Femme (Chef)	3	3,8																																																			
Fille	4	5,0																																																			
Fils	12	15,0																																																			
Homme (Chef)	28	35,0																																																			
Nièce	1	1,3																																																			
Pensionnaire (F)	1	1,3																																																			
Petit fils	2	2,5																																																			
Caractéristique de l'emploi	Nb	% mén																																																			
Divers	0	0,0																																																			
Patron	2	6,5																																																			
Patronne	0	0,0																																																			
Professions	18	<table border="1"> <thead> <tr> <th>Profession(s)</th> <th>Nb</th> </tr> </thead> <tbody> <tr> <td>Blanchisseuse</td> <td>4</td> </tr> <tr> <td>Cantonnier</td> <td>1</td> </tr> <tr> <td>Couturière</td> <td>4</td> </tr> <tr> <td>Domestique</td> <td>2</td> </tr> <tr> <td>Épicière</td> <td>2</td> </tr> <tr> <td>Grainetier</td> <td>1</td> </tr> <tr> <td>Lingère</td> <td>1</td> </tr> <tr> <td>Maçon</td> <td>1</td> </tr> <tr> <td>Ménagère</td> <td>18</td> </tr> <tr> <td>Métayer</td> <td>1</td> </tr> <tr> <td>Négociant</td> <td>1</td> </tr> <tr> <td>Ouvrier sabotier</td> <td>1</td> </tr> <tr> <td>Propriétaire</td> <td>1</td> </tr> <tr> <td>Rentier</td> <td>1</td> </tr> <tr> <td>Rentière</td> <td>1</td> </tr> </tbody> </table>	Profession(s)	Nb	Blanchisseuse	4	Cantonnier	1	Couturière	4	Domestique	2	Épicière	2	Grainetier	1	Lingère	1	Maçon	1	Ménagère	18	Métayer	1	Négociant	1	Ouvrier sabotier	1	Propriétaire	1	Rentier	1	Rentière	1																			
Profession(s)	Nb																																																				
Blanchisseuse	4																																																				
Cantonnier	1																																																				
Couturière	4																																																				
Domestique	2																																																				
Épicière	2																																																				
Grainetier	1																																																				
Lingère	1																																																				
Maçon	1																																																				
Ménagère	18																																																				
Métayer	1																																																				
Négociant	1																																																				
Ouvrier sabotier	1																																																				
Propriétaire	1																																																				
Rentier	1																																																				
Rentière	1																																																				

		Retraité	1			
		Sabotier	1			
		Vigneron	23			
		Profession(s)				
		Sexe M	Sexe F			
		34	31			
		Total				
		65				
		% / Nb Ind,	82,5			
		77,3	86,1			
Lieux de naissance	22	Lieux de naissance		Nb		
		Bannay (18020)	1			
		Beaulieu-sur-Loire (45029)	1			
		Bourges (18033)	1			
		Bué (18039)	1			
		Chaussade (la) (23059)	1			
		Herry (18110)	1			
		Ivoy-le-Pré (18115)	1			
		Jars (18117)	1			
		Menetou-Râtel (18144)	1			
		Myennes (58187)	2			
		Ménétréol-sous-Sancerre (18146)	1			
		Narcy (58189)	1			
		Noyer (le) (18168)	1			
		Paris 5e (75005)	1			
		Saint-Satur (18233)	46			
		Sancerre (18241)	8			
		Sens-Beaujeu (18249)	2			
		Sury-en-Vaux (18258)	4			
		Veaugues (18272)	2			
		Verdigny (18274)	1			
		Villegenon (18284)	1			
Voulx (77531)	1					
		Lieu(x) de naissance				
		Nb	Sexe M	Sexe F	Total	%
		Saint-Satur	31	15	46	57,5
		Cher hors Saint-Satur	10	17	27	33,75
		Nièvre	2	1	3	3,75
		Paris, région parisienne	0	2	2	2,5
		Autres	1	1	2	2,5
		Total	44	36	80	100

Âge Écart d'âge max. entre les individus d'un ménage : 81 ans	Âge	Sexe F	Sexe M	Sexe F+M
	Âge Min	2 ans	3 ans	2 ans
	né(e) en	1909	1908	1909
	Âge Max	84 ans	92 ans	92 ans
	né (e) en	1827	1819	1819
	Âge Moyen	45,8 ans	43,6 ans	44,6 ans
	Écart Type	21,2	24,4	22,9
	Nombre d'Individus	36	44	80
		45,0 %	55,0 %	100, %
	Âge < 16 ans	4	10	14
		11,1 %	22,7 %	17,5 %
	Âge > 55 ans	14	16	30
		38,9 %	36,4 %	37,5 %

Âge de la population



1^{er} Prénoms
(Nb > 1)

44

Prénoms	Nb
Marie	9
Louis	6
Etienne	4
Jean	4
Paul	4
Joseph	3
Léon	3
Pauline	3
Pierre	3
François	2
Françoise	2

		Henri	2
		Jeanne	2
		Joséphine	2
		Marcel	2
Patronymes (Nb > 1)	30	Patronymes H/F	Nb
		BAILLY	17
		LANGOUX	5
		DUPLAIX	4
		LAPPETIT	4
		PASDELOUP	4
		CANTIN	3
		LAURENT	3
		NEVEU	3
		SAUJOT	3
		BERNON	2
		BOULAY	2
		COULPIER	2
		COURTEFOY	2
		FLEURIET	2
		FOURNIER	2
		GRESSIN	2
		JALLOT	2
		LASNE	2
		PLANCHON	2
		RAIMBAULT	2
		ROGER	2
		TURPIN	2
Patronymes à la naissance des femmes mariées : (Nb > 1)	28	Patronymes F	Nb
		Neveu	2
		Saujot	2
Recherche des 80 habitants de 1911 dans les autres recensements			

Recensement de 1876	Nb	%
Bourg (Bourg le)	4	13,8
Fontenay (Village de)	24	82,8
Saint Thibault (Village de)	1	3,4
Total	29	100,0
Pourcentage des présents de 1911 dans le recensement de 1876		
Recensement de 1891	Nb	%
Bourg (Bourg le)	6	13,0
Fontenay (Village de)	40	87,0
Total	46	100,0
Pourcentage des présents de 1911 dans le recensement de 1891		
Recensement de 1901	Nb	%
Commerce (Rue du)	2	3,6
Fontenay à Fontenay (Rue de)	1	1,8
Grande Fontaine à Fontenay (Rue de la)	50	89,3
Moulin à Fontenay (Rue du)	1	1,8
Petit Méniâu à Fontenay (Rue du)	2	3,6
Total	56	100,0
Pourcentage des présents de 1911 dans le recensement de 1901		
Recensement de 1906	Nb	%
Crèle à Fontenay (Rue de la)	2	3,0
Grande Cour à Fontenay (Rue de la)	6	20,7
Grande Fontaine à Fontenay (Place de la)	2	3,0
Grande Fontaine à Fontenay (Rue de la)	54	81,8
Petit Méniâu à Fontenay (Rue du)	2	3,0
Total	66	100,0
Pourcentage des présents de 1911 dans le recensement de 1906		
Recensement de 1911	Nb	%
Habitants présents dans d'autres recensements	75	
Habitants non présents dans d'autres recensements	5	
Recensement de 1921	Nb	%
Blanchisseuses à Fontenay (Rue des)	3	6,3
Commerce (Rue du)	1	2,1
Fontenay à Fontenay (Rue de)	37	77,1
Grande Cour à Fontenay (Place de la)	7	14,6
Total	48	100,0
Pourcentage des présents de 1911 dans le recensement de 1921		

Recensement de 1926	Nb	%
Blanchisseuses à Fontenay (Rue des)	4	12,1
Commerce (Rue du)	1	3,0
Fontenay à Fontenay (Rue de)	13	39,4
Grande Fontaine à Fontenay (Rue de la)	12	36,4
Moulin à Fontenay (Rue du)	3	9,1
Total	33	100,0
Pourcentage des présents de 1911 dans le recensement de 1926		
Recensement de 1931	Nb	%
Commerce (Rue du)	2	7,1
Crèle à Fontenay (Rue de la)	1	3,6
Fontenay à Fontenay (Rue de)	9	32,1
Grande Fontaine à Fontenay (Rue de la)	11	39,3
Moulin à Fontenay (Rue du)	3	10,7
Petit Méniat à Fontenay (Rue du)	2	7,1
Total	28	100,0
Pourcentage des présents de 1911 dans le recensement de 1931		
Recensement de 1936	Nb	%
Blanchisseuses à Fontenay (Rue des)	4	18,2
Commerce (Rue du)	2	9,1
Grande Fontaine à Fontenay (Rue de la)	13	59,1
Moulin à Fontenay (Rue du)	2	9,1
Pont de Pierre (Rue du)	1	4,5
Total	22	100,0
Pourcentage des présents de 1911 dans le recensement de 1936		
Recensement de 1946	Nb	%
Blanchisseuses à Fontenay (Rue des)	2	15,4
Commerce (Rue du)	1	7,7
Grande Fontaine à Fontenay (Rue de la)	7	53,8
Moulin à Fontenay (Rue du)	2	15,4
Pont de Pierre (Rue du)	1	7,7
Total	13	100,0
Pourcentage des présents de 1911 dans le recensement de 1946		0
Observations :		

Grande Rue à Saint Satur (Rue)

Désignation	Nombre	Recensement 1911 (ST14) Saint-Satur				
Folio	7	N°12 au N°18,				
Nb de maisons occupées	39	N°71 au N°109,				
		Nombre de ménages par maison		Nb	%	
		1 ménage par maison		26	66,7	
		2 ménages par maison		11	28,2	
		3 ménages par maison		2	5,1	
Nb de ménages	54	N°106 au N°159, mén : Ménage, ind. : Individu				
		Nb de personnes par ménage		Nb	% mén	% ind
		1 personne		9	16,7	5,7
		2 personnes		16	29,6	20,4
		3 personnes		14	25,9	26,8
		4 personnes		10	18,5	25,5
		5 personnes		1	1,9	3,2
		6 personnes		2	3,7	7,6
		7 personnes		0	0,0	0,0
		8 personnes		1	1,9	5,1
		9 personnes		1	1,9	5,7
		Nb de générations par ménage		Nb	% mén	
		1 génération : époux		22	40,7	
		2 génér. : époux, enfants		25	46,3	
		2 génér. : époux, parents		1	1,9	
		2 génér. : époux, petit-enfants		3	5,6	
		3 génér. : époux, parents, enfants		3	5,6	
		3 génér. : époux, enfants, petit-enfants		0	0,0	
		4 génér. : époux, parents, enfants, petits-enfants		0	0,0	
		Nb de ménages		Nb	% mén	
		- ayant des employés		3	5,6	
		- ayant des pensionnaires		1	1,9	
		- Folio N°14, maison N°85, ménage N°122, une femme seule avec deux fils de 7 ans et de 5 ans, et un nourrisson de 2 ans.				

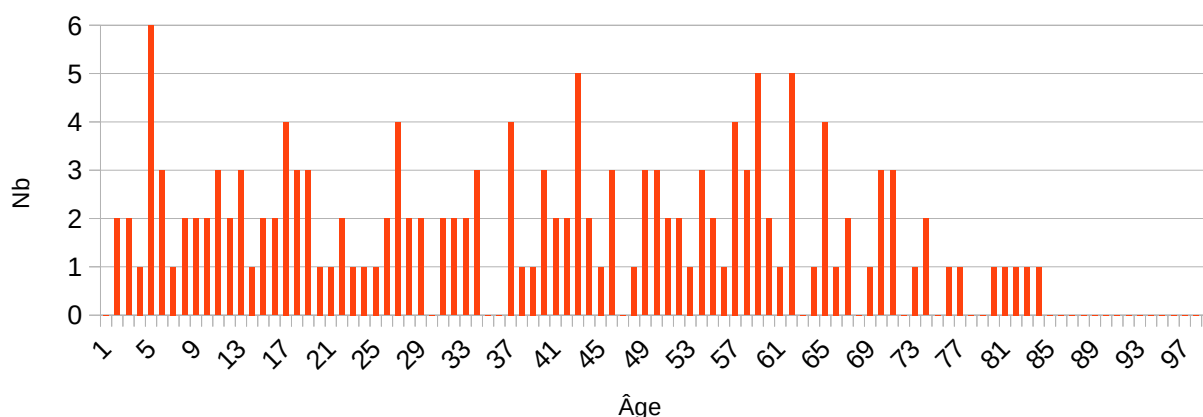
		<table border="1"> <thead> <tr> <th></th> <th>Homme (Chef) et Épouse</th> <th>Homme (Chef) sans Épouse</th> <th>Femme (Chef) ou Veuve</th> </tr> </thead> <tbody> <tr> <td>Nb</td> <td>39</td> <td>7</td> <td>8</td> </tr> <tr> <td>%</td> <td>72,2</td> <td>13,0</td> <td>14,8</td> </tr> <tr> <td colspan="2">avec enfant(s) < 18 ans</td> <td>0</td> <td>1</td> </tr> </tbody> </table> <table border="1"> <thead> <tr> <th colspan="2">Couple non marié</th> <th>Nb</th> </tr> </thead> <tbody> <tr> <td colspan="2">Homme et femme</td> <td>0</td> </tr> <tr> <td colspan="2">Deux femmes</td> <td>0</td> </tr> <tr> <td colspan="2">Deux hommes</td> <td>0</td> </tr> </tbody> </table>		Homme (Chef) et Épouse	Homme (Chef) sans Épouse	Femme (Chef) ou Veuve	Nb	39	7	8	%	72,2	13,0	14,8	avec enfant(s) < 18 ans		0	1	Couple non marié		Nb	Homme et femme		0	Deux femmes		0	Deux hommes		0																											
	Homme (Chef) et Épouse	Homme (Chef) sans Épouse	Femme (Chef) ou Veuve																																																						
Nb	39	7	8																																																						
%	72,2	13,0	14,8																																																						
avec enfant(s) < 18 ans		0	1																																																						
Couple non marié		Nb																																																							
Homme et femme		0																																																							
Deux femmes		0																																																							
Deux hommes		0																																																							
Nb d'individus	157	N°357 au N°513, 156 français et 1 allemand																																																							
Types d'individus	13	<table border="1"> <thead> <tr> <th>Répartition des types d'individus</th> <th>Nb</th> <th>% ind</th> </tr> </thead> <tbody> <tr><td>Beau-père</td><td>1</td><td>0,6</td></tr> <tr><td>Belle-mère</td><td>2</td><td>1,3</td></tr> <tr><td>Employé</td><td>2</td><td>1,3</td></tr> <tr><td>Employée</td><td>2</td><td>1,3</td></tr> <tr><td>Épouse</td><td>39</td><td>24,8</td></tr> <tr><td>Femme (Chef)</td><td>8</td><td>5,1</td></tr> <tr><td>Fille</td><td>25</td><td>15,9</td></tr> <tr><td>Fils</td><td>27</td><td>17,2</td></tr> <tr><td>Homme (Chef)</td><td>46</td><td>29,3</td></tr> <tr><td>Mère</td><td>1</td><td>0,6</td></tr> <tr><td>Nourrisson</td><td>1</td><td>0,6</td></tr> <tr><td>Petit fils</td><td>2</td><td>1,3</td></tr> <tr><td>Petite fille</td><td>1</td><td>0,6</td></tr> </tbody> </table> <table border="1"> <thead> <tr> <th>Caractéristique de l'emploi</th> <th>Nb</th> <th>% mén</th> </tr> </thead> <tbody> <tr><td>Divers</td><td>0</td><td>0,0</td></tr> <tr><td>Patron</td><td>1</td><td>1,9</td></tr> <tr><td>Patronne</td><td>0</td><td>0,0</td></tr> </tbody> </table>	Répartition des types d'individus	Nb	% ind	Beau-père	1	0,6	Belle-mère	2	1,3	Employé	2	1,3	Employée	2	1,3	Épouse	39	24,8	Femme (Chef)	8	5,1	Fille	25	15,9	Fils	27	17,2	Homme (Chef)	46	29,3	Mère	1	0,6	Nourrisson	1	0,6	Petit fils	2	1,3	Petite fille	1	0,6	Caractéristique de l'emploi	Nb	% mén	Divers	0	0,0	Patron	1	1,9	Patronne	0	0,0	
Répartition des types d'individus	Nb	% ind																																																							
Beau-père	1	0,6																																																							
Belle-mère	2	1,3																																																							
Employé	2	1,3																																																							
Employée	2	1,3																																																							
Épouse	39	24,8																																																							
Femme (Chef)	8	5,1																																																							
Fille	25	15,9																																																							
Fils	27	17,2																																																							
Homme (Chef)	46	29,3																																																							
Mère	1	0,6																																																							
Nourrisson	1	0,6																																																							
Petit fils	2	1,3																																																							
Petite fille	1	0,6																																																							
Caractéristique de l'emploi	Nb	% mén																																																							
Divers	0	0,0																																																							
Patron	1	1,9																																																							
Patronne	0	0,0																																																							
Professions	32	<table border="1"> <thead> <tr> <th>Profession(s)</th> <th>Nb</th> </tr> </thead> <tbody> <tr><td>Académicien</td><td>1</td></tr> <tr><td>Blanchisseuse</td><td>1</td></tr> <tr><td>Boucher</td><td>3</td></tr> <tr><td>Bouchère</td><td>1</td></tr> <tr><td>Bourelrier</td><td>1</td></tr> <tr><td>Cafetier</td><td>1</td></tr> <tr><td>Cantonnier</td><td>1</td></tr> <tr><td>Charpentier</td><td>1</td></tr> <tr><td>Coiffeur</td><td>1</td></tr> <tr><td>Comptable</td><td>1</td></tr> </tbody> </table>	Profession(s)	Nb	Académicien	1	Blanchisseuse	1	Boucher	3	Bouchère	1	Bourelrier	1	Cafetier	1	Cantonnier	1	Charpentier	1	Coiffeur	1	Comptable	1																																	
Profession(s)	Nb																																																								
Académicien	1																																																								
Blanchisseuse	1																																																								
Boucher	3																																																								
Bouchère	1																																																								
Bourelrier	1																																																								
Cafetier	1																																																								
Cantonnier	1																																																								
Charpentier	1																																																								
Coiffeur	1																																																								
Comptable	1																																																								

		Couturière	6
		Couvreur	1
		Domestique	5
		Employé de bureau	1
		Entrepreneur	1
		Épicière	2
		Ferblantier	1
		Jardinier	1
		Journalier	5
		Journalière	1
		Lingère	4
		Marchande de charbon	1
		Ménagère	15
		Menuisier	2
		Ouvrier tourneur	1
		Plâtrier	1
		Propriétaire	2
		Rentier	1
		Retraité	1
		Sabotier	1
		Serrurier	1
		Vigneron	24
		Profession(s)	
			Sexe M Sexe F Total
		Nombre	57 33 90
		% / Nb Ind,	72,2 42,3 57,3
Lieux de naissance	32	Lieux de naissance	Nb
		Algérie (99352)	1
		Amilly (45004)	1
		Bannay (18020)	2
		Bannost-Villegagnon (77020)	1
		Charité-sur-Loire (la) (58059)	1
		Chârost (18055)	4
		Cosne-Cours-sur-Loire (58086)	2
		Courtacon (77137)	1
		Crézancy-en-Sancerre (18079)	1
		Jars (18117)	4
		Laval (53130)	1
		Levet (18126)	1
		Menetou-Râtel (18144)	1

Montargis (45208)	1			
Ménétréol-sous-Sancerre (18146)	1			
Neuilly-en-Sancerre (18162)	1			
Noyer (le) (18168)	2			
Oizon (18170)	1			
Orléans (45234)	1			
Paris (75000)	2			
Paris 3e (75003)	1			
Paris 4e (75004)	1			
Reims (51454)	1			
Saint-Andelain (58228)	1			
Saint-Martin-d'Auxigny (18223)	1			
Saint-Satur (18233)	102			
Sancerre (18241)	6			
Savigny-en-Sancerre (18246)	1			
Sury-en-Vaux (18258)	7			
Sury-ès-Bois (18259)	1			
Tracy-sur-Loire (58295)	2			
Verdigny (18274)	3			
Lieu(x) de naissance				
Nb	Sexe M	Sexe F	Total	%
Saint-Satur	54	48	102	65,0
Cher hors Saint-Satur	18	19	37	23,6
Nièvre	2	4	6	3,8
Paris, région parisienne	3	3	6	3,8
Autres	2	4	6	3,8
Total	79	78	157	100,0

Âge			Âge	Sexe F	Sexe M	Sexe F+M
	Écart d'âge max. entre les individus d'un ménage: 65 ans	Âge Min		1 an		2 ans
né(e) en			1910		1909	1910
Âge Max			82 ans		83 ans	83 ans
né (e) en			1829		1828	1828
Âge Moyen			38,2 ans		37,8 ans	38,0 ans
Écart Type			22,2		23,2	22,6
Nombre d'Individus			78		79	157
			49,7 %		50 %	100,0 %
Âge < 16 ans			16		18	34
			20,5 %		22,8 %	21,7 %
Âge > 55 ans			21		24	45
			26,9 %		30,4 %	28,7 %

Âge de la population



1 ^{er} Prénoms (Nb > 1)	72	Prénoms	
		Prénoms	Nb
		Marie	27
		Louis	18
		Paul	8
		Pauline	5
		Camille	4
		Henri	4
		Jean	4
		Jeanne	4
		Marguerite	4
		Etienne	3
		Joséphine	3

		Léon	3
		Louise	3
		Edmond	2
		Emile	2
		Estelle	2
		Eugène	2
		Gustave	2
		Léontine	2
		Renée	2
		Solange	2
Patronymes (Nb > 1)	54	Patronymes H/F	Nb
		GAUDRY	9
		LAPORTE	8
		MOINDROT	8
		PINARD	8
		BOUCHARD	6
		BERNIGUET	5
		HABERT	5
		MARÉCHAL	5
		DEGUINGAND	4
		DERBIER	4
		POISSON	4
		THOMAS	4
		VETOIS	4
		AUBRUN	3
		BAILLY	3
		BÉNAT	3
		COLOMIER	3
		DELAPORTE	3
		DESMURS	3
		FRELAT	3
		GALLOIS	3
		GUIBLAIN	3
		JARRY	3
		LAFOND	3
MORIN	3		
PINAULT	3		
RAIMBAULT	3		
THÉBAULT	3		
AMAGAT	2		

		BORDIER	2
		BOULAY	2
		FIOU	2
		LAGAUTRIÈRE	2
		LESIMPLE	2
		MUNCH	2
		PREINSLER	2
		SAUJOT	2
		SAULAI	2
		SAULAY	2
		SUARD	2
Patronymes à la naissance des femmes mariées : (Nb > 1)	39	Patronymes F	Nb
		Bailly	4
		Lesimple	3
		Boulay	2
		Laporte	2
		Neveu	2
		Petit	2
Recherche des 157 habitants de 1911 dans les autres recensements			
Recensement de 1876			
	Nb	%	
Bourg (Bourg le)	43	95,6	
Fontenay (Village de)	1	2,2	
Saint Thibault (Village de)	1	2,2	
Total	45	100,0	
Pourcentage des présents de 1911 dans le recensement de 1876			28,7
Recensement de 1891			
	Nb	%	
Bourg (Bourg le)	73	92,4	
Fontenay (Village de)	5	6,3	
Mivoie (Lieu-dit)	1	1,3	
Total	79	100,0	
Pourcentage des présents de 1911 dans le recensement de 1891			50,3

Recensement de 1901	Nb	%
Blanchisseuses à Fontenay (Rue des)	2	2,2
Chappes (Rue de)	6	6,7
Commerce (Rue du)	8	9,0
Grande Fontaine à Fontenay (Rue de la)	3	3,4
Grande Rue à Saint Satur (Rue)	60	67,4
Pont de Pierre (Rue du)	2	2,2
Puits Taupin (Rue du)	2	2,2
Ronde (Rue de la)	6	6,7
Total	89	100,0
Pourcentage des présents de 1911 dans le recensement de 1901		56,7

Recensement de 1906	Nb	%
Blanchisseuses à Fontenay (Rue des)	2	1,7
Chappes (Rue de)	7	5,8
Commerce (Rue du)	2	1,7
Folie (Route de la)	1	0,8
Grande Fontaine à Fontenay (Rue de la)	3	2,5
Grande Rue à Saint Satur (Rue)	86	71,7
Hôpital (Rue de l')	7	5,8
Pont de Pierre (Rue du)	6	5,0
Porte de Sancerre (Rue)	1	0,8
Quai de la Loire à Saint Thibault (Rue)	1	0,8
Ronde (Rue de la)	4	3,3
Total	120	100,0
Pourcentage des présents de 1911 dans le recensement de 1906		76,4

Recensement de 1911	Nb	%
Habitants présents dans d'autres recensements	143	91,1
Habitants non présents dans d'autres recensements	14	8,9

Recensement de 1921	Nb	%
Fontenay à Fontenay (Rue de)	2	2,4
Grande Rue à Saint Satur (Rue)	66	78,6
Hôpital (Rue de l')	1	1,2
Paul Cannier (Rue)	3	3,6
Puits Taupin (Rue du)	6	7,1
Total	84	100,0
Pourcentage des présents de 1911 dans le recensement de 1921		53,5

Recensement de 1926	Nb	%
Commerce (Rue du)	6	7,8
Fontenay à Fontenay (Rue de)	1	1,3
Grande Fontaine à Fontenay (Rue de la)	2	2,6
Grande Rue à Saint Satur (Rue)	56	72,7
Hôpital (Rue de l')	1	1,3
Paul Cannier (Rue)	4	5,2
Porte de Sancerre (Rue)	2	2,6
Puits Taupin (Rue du)	4	5,2
Total	77	100,0
Pourcentage des présents de 1911 dans le recensement de 1926		49,0

Recensement de 1931	Nb	%
Bannay (Route de)	1	1,9
Chappes (Rue de)	1	1,9
Commerce (Rue du)	6	11,3
Crèle à Fontenay (Rue de la)	1	1,9
Grande Rue à Saint Satur (Rue)	35	66,0
Paul Cannier (Rue)	4	7,5
Puits Taupin (Rue du)	4	7,5
Quai de la Loire à Saint Thibault (Rue)	1	1,9
Total	53	100,0
Pourcentage des présents de 1911 dans le recensement de 1931		33,8

Recensement de 1936	Nb	%
Bannay (Route de)	1	2,2
Chappes (Rue de)	1	2,2
Commerce (Rue du)	6	13,0
Fontenay à Fontenay (Rue de)	1	2,2
Grande Rue à Saint Satur (Rue)	29	63,0
Paul Cannier (Rue)	3	6,5
Ponts à Saint Thibault (Rue des)	2	4,3
Puits Taupin (Rue du)	3	6,5
Total	46	100,0
Pourcentage des présents de 1911 dans le recensement de 1936		29,3

Recensement de 1946	Nb	%
Bannay (Route de)	1	2,9
Casse Cou (Rue du)	1	2,9
Commerce (Rue du)	3	8,8
Fontenay à Fontenay (Rue de)	1	2,9
Grande Rue à Saint Satur (Rue)	20	58,8
Paul Cannier (Rue)	3	8,8
Ponts à Saint Thibault (Rue des)	3	8,8
Puits Taupin (Rue du)	2	5,9
Total	34	100,0
Pourcentage des présents de 1911 dans le recensement de 1946		21,7

Observations :

Grande Rue à Saint Thibault (Rue)

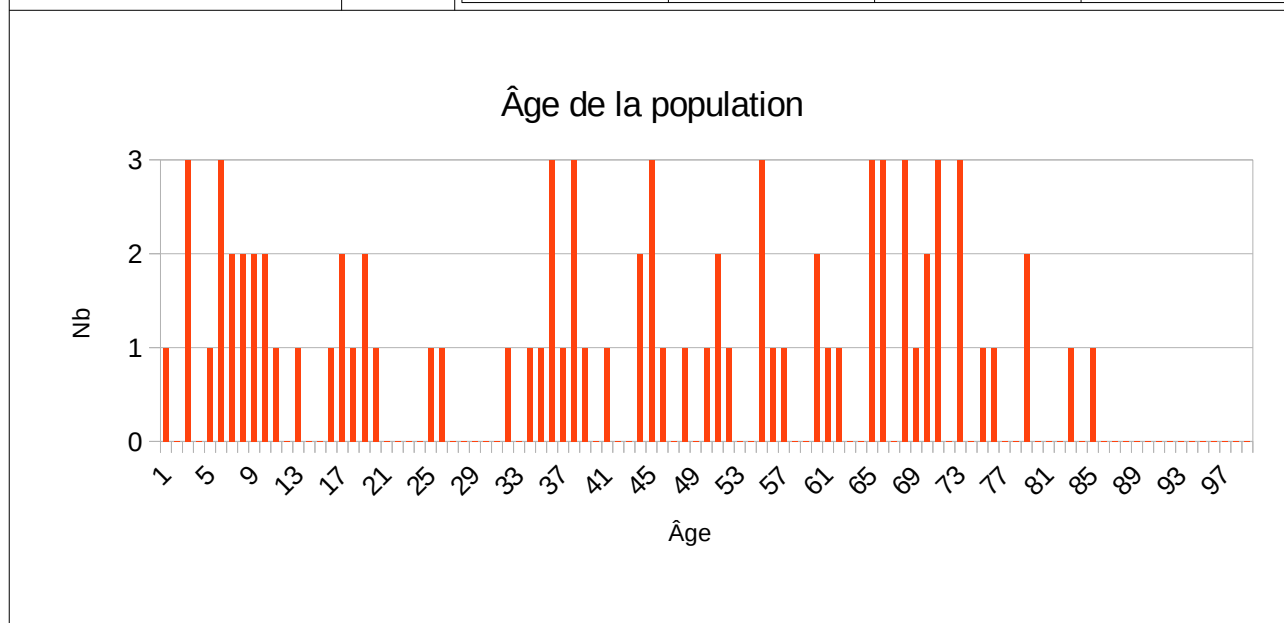
Désignation	Nombre	Recensement 1911 (ST15) Saint-Satur				
Folio	3	N°39 au N°41,				
Nb de maisons occupées	29	N°269 au N°297,				
		Nombre de ménages par maison		Nb	%	
		1 ménage par maison		26	89,7	
		2 ménages par maison		3	10,3	
Nb de ménages	32	N°370 au N°401, mén : Ménage, ind. : Individu				
		Nb de personnes par ménage		Nb	% mén	% ind
		1 personne		7	21,9	8,4
		2 personnes		13	40,6	31,3
		3 personnes		5	15,6	18,1
		4 personnes		3	9,4	14,5
		5 personnes		1	3,1	6,0
		6 personnes		3	9,4	21,7
		Nb de générations par ménage		Nb	% mén	
		1 génération : époux		18	56,3	
		2 généré. : époux, enfants		11	34,4	
		2 généré. : époux, parents		1	3,1	
		2 généré. : époux, petit-enfants		1	3,1	
		3 généré. : époux, parents, enfants		0	0,0	
		3 généré. : époux, enfants, petit-enfants		1	3,1	
		4 généré. : époux, parents, enfants, petits-enfants		0	0,0	
		Nb de ménages		Nb	% mén	
- ayant des employés		1	3,1			
- ayant des pensionnaires		0	0,0			
- Folio N°40, maison N°283, ménage N°385, une femme seule et son fils de 2 ans.						
	Homme (Chef) et Épouse	Homme (Chef) sans Épouse	Femme (Chef) ou Veuve			
Nb	19	4	9			
%	59,4	12,5	28,1			
avec enfant(s) < 18 ans		0	1			

		<table border="1"> <thead> <tr> <th>Couple non marié</th> <th>Nb</th> </tr> </thead> <tbody> <tr> <td>Homme et femme</td> <td>0</td> </tr> <tr> <td>Deux femmes</td> <td>0</td> </tr> <tr> <td>Deux hommes</td> <td>0</td> </tr> </tbody> </table>	Couple non marié	Nb	Homme et femme	0	Deux femmes	0	Deux hommes	0																																														
Couple non marié	Nb																																																							
Homme et femme	0																																																							
Deux femmes	0																																																							
Deux hommes	0																																																							
Nb d'individus	83	N°1145 au N°1227, tous français																																																						
Types d'individus	8	<table border="1"> <thead> <tr> <th>Répartition des types d'individus</th> <th>Nb</th> <th>% ind</th> </tr> </thead> <tbody> <tr><td>Employé</td><td>1</td><td>1,2</td></tr> <tr><td>Employée</td><td>2</td><td>2,4</td></tr> <tr><td>Épouse</td><td>19</td><td>22,9</td></tr> <tr><td>Femme (Chef)</td><td>8</td><td>9,6</td></tr> <tr><td>Fille</td><td>13</td><td>15,7</td></tr> <tr><td>Fils</td><td>9</td><td>10,8</td></tr> <tr><td>Homme (Chef)</td><td>23</td><td>27,7</td></tr> <tr><td>Mère</td><td>1</td><td>1,2</td></tr> <tr><td>Neveu</td><td>1</td><td>1,2</td></tr> <tr><td>Nièce</td><td>1</td><td>1,2</td></tr> <tr><td>Petite fille</td><td>2</td><td>2,4</td></tr> <tr><td>Sœur</td><td>2</td><td>2,4</td></tr> <tr><td>Veuve</td><td>1</td><td>1,2</td></tr> </tbody> </table> <table border="1"> <thead> <tr> <th>Caractéristique de l'emploi</th> <th>Nb</th> <th>% mén</th> </tr> </thead> <tbody> <tr><td>Divers</td><td>0</td><td>0,0</td></tr> <tr><td>Patron</td><td>0</td><td>3,1</td></tr> <tr><td>Patronne</td><td>0</td><td>0,0</td></tr> </tbody> </table>	Répartition des types d'individus	Nb	% ind	Employé	1	1,2	Employée	2	2,4	Épouse	19	22,9	Femme (Chef)	8	9,6	Fille	13	15,7	Fils	9	10,8	Homme (Chef)	23	27,7	Mère	1	1,2	Neveu	1	1,2	Nièce	1	1,2	Petite fille	2	2,4	Sœur	2	2,4	Veuve	1	1,2	Caractéristique de l'emploi	Nb	% mén	Divers	0	0,0	Patron	0	3,1	Patronne	0	0,0
Répartition des types d'individus	Nb	% ind																																																						
Employé	1	1,2																																																						
Employée	2	2,4																																																						
Épouse	19	22,9																																																						
Femme (Chef)	8	9,6																																																						
Fille	13	15,7																																																						
Fils	9	10,8																																																						
Homme (Chef)	23	27,7																																																						
Mère	1	1,2																																																						
Neveu	1	1,2																																																						
Nièce	1	1,2																																																						
Petite fille	2	2,4																																																						
Sœur	2	2,4																																																						
Veuve	1	1,2																																																						
Caractéristique de l'emploi	Nb	% mén																																																						
Divers	0	0,0																																																						
Patron	0	3,1																																																						
Patronne	0	0,0																																																						
Professions	21	<table border="1"> <thead> <tr> <th>Profession(s)</th> <th>Nb</th> </tr> </thead> <tbody> <tr><td>Agent de navigation</td><td>1</td></tr> <tr><td>Blanchisseuse</td><td>1</td></tr> <tr><td>Cantonnier</td><td>1</td></tr> <tr><td>Carrier</td><td>1</td></tr> <tr><td>Charron</td><td>1</td></tr> <tr><td>Couturière</td><td>5</td></tr> <tr><td>Domestique</td><td>3</td></tr> <tr><td>Épicier</td><td>1</td></tr> <tr><td>Épicière</td><td>2</td></tr> <tr><td>Garde de navigation</td><td>1</td></tr> <tr><td>Journalier</td><td>5</td></tr> <tr><td>Journalière</td><td>2</td></tr> <tr><td>Lingère</td><td>1</td></tr> <tr><td>Marchand de journaux</td><td>1</td></tr> <tr><td>Marchande de charbon</td><td>1</td></tr> <tr><td>Marinier</td><td>4</td></tr> </tbody> </table>	Profession(s)	Nb	Agent de navigation	1	Blanchisseuse	1	Cantonnier	1	Carrier	1	Charron	1	Couturière	5	Domestique	3	Épicier	1	Épicière	2	Garde de navigation	1	Journalier	5	Journalière	2	Lingère	1	Marchand de journaux	1	Marchande de charbon	1	Marinier	4																				
Profession(s)	Nb																																																							
Agent de navigation	1																																																							
Blanchisseuse	1																																																							
Cantonnier	1																																																							
Carrier	1																																																							
Charron	1																																																							
Couturière	5																																																							
Domestique	3																																																							
Épicier	1																																																							
Épicière	2																																																							
Garde de navigation	1																																																							
Journalier	5																																																							
Journalière	2																																																							
Lingère	1																																																							
Marchand de journaux	1																																																							
Marchande de charbon	1																																																							
Marinier	4																																																							

		<table border="1"> <tbody> <tr> <td>Ménagère</td> <td>12</td> </tr> <tr> <td>Propriétaire</td> <td>4</td> </tr> <tr> <td>Serrurier</td> <td>1</td> </tr> <tr> <td>Tailleur d'habits</td> <td>1</td> </tr> <tr> <td>Vigneron</td> <td>3</td> </tr> </tbody> </table>	Ménagère	12	Propriétaire	4	Serrurier	1	Tailleur d'habits	1	Vigneron	3																																																		
Ménagère	12																																																													
Propriétaire	4																																																													
Serrurier	1																																																													
Tailleur d'habits	1																																																													
Vigneron	3																																																													
		<table border="1"> <thead> <tr> <th colspan="4">Profession(s)</th> </tr> <tr> <th></th> <th>Sexe M</th> <th>Sexe F</th> <th>Total</th> </tr> </thead> <tbody> <tr> <td>Nombre</td> <td>25</td> <td>27</td> <td>52</td> </tr> <tr> <td>% / Nb Ind,</td> <td>73,5</td> <td>55,1</td> <td>62,7</td> </tr> </tbody> </table>	Profession(s)					Sexe M	Sexe F	Total	Nombre	25	27	52	% / Nb Ind,	73,5	55,1	62,7																																												
Profession(s)																																																														
	Sexe M	Sexe F	Total																																																											
Nombre	25	27	52																																																											
% / Nb Ind,	73,5	55,1	62,7																																																											
Lieux de naissance	29	<table border="1"> <thead> <tr> <th>Lieux de naissance</th> <th>Nb</th> </tr> </thead> <tbody> <tr> <td>Bannay (18020)</td> <td>2</td> </tr> <tr> <td>Boulleret (18032)</td> <td>4</td> </tr> <tr> <td>Breteau (45052)</td> <td>1</td> </tr> <tr> <td>Cahors (46042)</td> <td>1</td> </tr> <tr> <td>Cluis (36056)</td> <td>1</td> </tr> <tr> <td>Crézancy-en-Sancerre (18079)</td> <td>3</td> </tr> <tr> <td>Digoin (71176)</td> <td>1</td> </tr> <tr> <td>Feux (18094)</td> <td>2</td> </tr> <tr> <td>Léré (18125)</td> <td>1</td> </tr> <tr> <td>Mareuil-sur-Arnon (18137)</td> <td>1</td> </tr> <tr> <td>Menetou-Râtel (18144)</td> <td>2</td> </tr> <tr> <td>Ménétréol-sous-Sancerre (18146)</td> <td>5</td> </tr> <tr> <td>Neuvy-Deux-Clochers (18163)</td> <td>2</td> </tr> <tr> <td>Paris (75000)</td> <td>1</td> </tr> <tr> <td>Paris 10e (75010)</td> <td>1</td> </tr> <tr> <td>Saint-Jean-de-Losne (21554)</td> <td>1</td> </tr> <tr> <td>Saint-Léger-des-Vignes (58250)</td> <td>1</td> </tr> <tr> <td>Saint-Satur (18233)</td> <td>37</td> </tr> <tr> <td>Sainte-Gemme-en-Sancerrois (18208)</td> <td>1</td> </tr> <tr> <td>Sancerre (18241)</td> <td>2</td> </tr> <tr> <td>Savigny-en-Sancerre (18246)</td> <td>3</td> </tr> <tr> <td>Sens-Beaujeu (18249)</td> <td>1</td> </tr> <tr> <td>Suisse (99140)</td> <td>1</td> </tr> <tr> <td>Sury-en-Vaux (18258)</td> <td>3</td> </tr> <tr> <td>Torteron (18265)</td> <td>1</td> </tr> <tr> <td>Toury-sur-Jour (58294)</td> <td>1</td> </tr> <tr> <td>Tracy-sur-Loire (58295)</td> <td>1</td> </tr> <tr> <td>Uxeau (71552)</td> <td>1</td> </tr> <tr> <td>Verdigny (18274)</td> <td>1</td> </tr> </tbody> </table>	Lieux de naissance	Nb	Bannay (18020)	2	Boulleret (18032)	4	Breteau (45052)	1	Cahors (46042)	1	Cluis (36056)	1	Crézancy-en-Sancerre (18079)	3	Digoin (71176)	1	Feux (18094)	2	Léré (18125)	1	Mareuil-sur-Arnon (18137)	1	Menetou-Râtel (18144)	2	Ménétréol-sous-Sancerre (18146)	5	Neuvy-Deux-Clochers (18163)	2	Paris (75000)	1	Paris 10e (75010)	1	Saint-Jean-de-Losne (21554)	1	Saint-Léger-des-Vignes (58250)	1	Saint-Satur (18233)	37	Sainte-Gemme-en-Sancerrois (18208)	1	Sancerre (18241)	2	Savigny-en-Sancerre (18246)	3	Sens-Beaujeu (18249)	1	Suisse (99140)	1	Sury-en-Vaux (18258)	3	Torteron (18265)	1	Toury-sur-Jour (58294)	1	Tracy-sur-Loire (58295)	1	Uxeau (71552)	1	Verdigny (18274)	1
Lieux de naissance	Nb																																																													
Bannay (18020)	2																																																													
Boulleret (18032)	4																																																													
Breteau (45052)	1																																																													
Cahors (46042)	1																																																													
Cluis (36056)	1																																																													
Crézancy-en-Sancerre (18079)	3																																																													
Digoin (71176)	1																																																													
Feux (18094)	2																																																													
Léré (18125)	1																																																													
Mareuil-sur-Arnon (18137)	1																																																													
Menetou-Râtel (18144)	2																																																													
Ménétréol-sous-Sancerre (18146)	5																																																													
Neuvy-Deux-Clochers (18163)	2																																																													
Paris (75000)	1																																																													
Paris 10e (75010)	1																																																													
Saint-Jean-de-Losne (21554)	1																																																													
Saint-Léger-des-Vignes (58250)	1																																																													
Saint-Satur (18233)	37																																																													
Sainte-Gemme-en-Sancerrois (18208)	1																																																													
Sancerre (18241)	2																																																													
Savigny-en-Sancerre (18246)	3																																																													
Sens-Beaujeu (18249)	1																																																													
Suisse (99140)	1																																																													
Sury-en-Vaux (18258)	3																																																													
Torteron (18265)	1																																																													
Toury-sur-Jour (58294)	1																																																													
Tracy-sur-Loire (58295)	1																																																													
Uxeau (71552)	1																																																													
Verdigny (18274)	1																																																													

Lieu(x) de naissance				
Nb	Sexe M	Sexe F	Total	%
Saint-Satur	18	19	37	44,6
Cher hors Saint-Satur	12	22	34	41,0
Nièvre	1	2	3	3,6
Paris, région parisienne	0	2	2	2,4
Autres	3	4	7	8,4
Total	34	49	83	100,0

Âge	Âge	Sexe F	Sexe M	Sexe F+M
	Âge Min	0 an		2 ans
Écart d'âge max. entre les individus d'un ménage : 58 ans	né(e) en	1911	1909	1911
	Âge Max	82 ans	84 ans	84 ans
	né (e) en	1829	1827	1827
	Âge Moyen	39,3 ans	43,9 ans	41,1 ans
	Écart Type	25,1	25,2	25,1
	Nombre d'Individus	49	34	83
		59,0 %	41,0 %	100,0 %
Âge < 16 ans	11	8	19	
	22,4 %	23,5 %	22,9 %	
Âge > 55 ans	17	12	29	
	34,7%	35,3 %	34,9 %	



1 ^{er} Prénoms (Nb > 1)	47	Prénoms	Nb
		Marie	16
Jeanne	4		
Emile	3		
Etienne	3		

		Eugène	3
		Jean	3
		Louis	3
		Louise	3
		Joseph	2
		Madeleine	2
		Marcel	2
		Marthe	2
		Maurice	2
		Odette	2
Patronymes (Nb > 1)	32	Patronymes H/F	Nb
		GROSLIER	9
		BORDIER	6
		HOUARD	6
		DUGENNE	5
		GUILLAUMOT	5
		PÉRIAU	5
		AUGU	4
		ROUX	4
		FÈVRE	3
		GUÉNEAU	3
		MILLÉRIOUX	3
		DAMIEN	2
		FLEURIET	2
		GIRAULT	2
		MARÉCHAL	2
		MAURICE	2
		MELLETT	2
		MOUILLON	2
		MOULIN	2
		ROBINEAU	2
Patronymes à la naissance des femmes mariées : (Nb > 1)	28	Patronymes F	Nb
		Mouillon	2
		Robineau	2
Recherche des 83 habitants de 1911 dans les autres recensements			

Recensement de 1876	Nb	%
Bourg (Bourg le)	3	11,5
Fontenay (Village de)	1	3,8
Saint Thibault (Village de)	22	84,6
Total	26	100,0
Pourcentage des présents de 1911 dans le recensement de 1876		31,3

Recensement de 1891	Nb	%
Bourg (Bourg le)	2	7,1
Saint Thibault (Village de)	26	92,9
Total	28	100,0
Pourcentage des présents de 1911 dans le recensement de 1891		33,7

Recensement de 1901	Nb	%
Grande Rue à Saint Thibault (Rue)	36	78,3
Ponts à Saint Thibault (Rue des)	2	4,3
Porte de Sancerre (Rue)	1	2,2
Quai de la Loire à Saint Thibault (Rue)	7	15,2
Total	46	100,0
Pourcentage des présents de 1911 dans le recensement de 1901		55,4

Recensement de 1906	Nb	%
Grande Rue à Saint Thibault (Rue)	42	75,0
Ponts à Saint Thibault (Rue des)	4	7,1
Porte de Sancerre (Rue)	1	1,8
Quai de la Loire à Saint Thibault (Rue)	5	8,9
Serveau Quillier à Saint Thibault (Rue)	4	7,1
Total	56	100,0
Pourcentage des présents de 1911 dans le recensement de 1906		67,5

Recensement de 1911	Nb	%
Habitants présents dans d'autres recensements	78	94,0
Habitants non présents dans d'autres recensements	5	6,0

Recensement de 1921	Nb	%
Commerce (Rue du)	4	7,5
François Elie Dugenne à Saint Thibault (Rue)	7	13,2
Grande Rue à Saint Thibault (Rue)	27	50,9
Ponts à Saint Thibault (Rue des)	2	3,8
Quai de la Loire à Saint Thibault (Rue)	13	24,5
Total	53	100,0
Pourcentage des présents de 1911 dans le recensement de 1921		63,9

Recensement de 1926	Nb	%
Grande Rue à Saint Thibault (Rue)	22	57,9
Passeur (Rue du)	5	13,2
Pont de Pierre (Rue du)	1	2,6
Ponts à Saint Thibault (Rue des)	2	5,3
Quai de la Loire à Saint Thibault (Rue)	6	15,8
Quai du canal à Saint Thibault (Rue)	2	5,3
Total	38	100,0
Pourcentage des présents de 1911 dans le recensement de 1926		45,8

Recensement de 1931	Nb	%
Bannay (Route de)	2	6,9
Grande Fontaine à Fontenay (Rue de la)	1	3,4
Grande Rue à Saint Thibault (Rue)	18	62,1
Mivoie (Lieu-dit)	1	3,4
Pont de Pierre (Rue du)	1	3,4
Ponts à Saint Thibault (Rue des)	1	3,4
Quai de la Loire à Saint Thibault (Rue)	4	13,8
Serveau Quillier à Saint Thibault (Rue)	1	3,4
Total	29	100,0
Pourcentage des présents de 1911 dans le recensement de 1931		34,9

Recensement de 1936	Nb	%
Bannay (Route de)	2	7,1
Chappes (Rue de)	1	3,6
Commerce (Rue du)	1	3,6
Grande Fontaine à Fontenay (Rue de la)	1	3,6
Grande Rue à Saint Thibault (Rue)	10	35,7
Paul Cannier (Rue)	1	3,6
Ponts à Saint Thibault (Rue des)	8	28,6
Quai de la Loire à Saint Thibault (Rue)	4	14,3
Total	28	100,0
Pourcentage des présents de 1911 dans le recensement de 1936		33,7

Recensement de 1946	Nb	%
Capitaine Jacques Combes à Saint Thibault (Rue)	5	29,4
Commerce (Rue du)	1	5,9
Ponts à Saint Thibault (Rue des)	8	47,1
Port du canal (Route du)	2	11,8
Quai de la Vauvise à Saint Thibault (Rue)	1	5,9
Total	17	100,0
Pourcentage des présents de 1911 dans le recensement de 1946		20,5

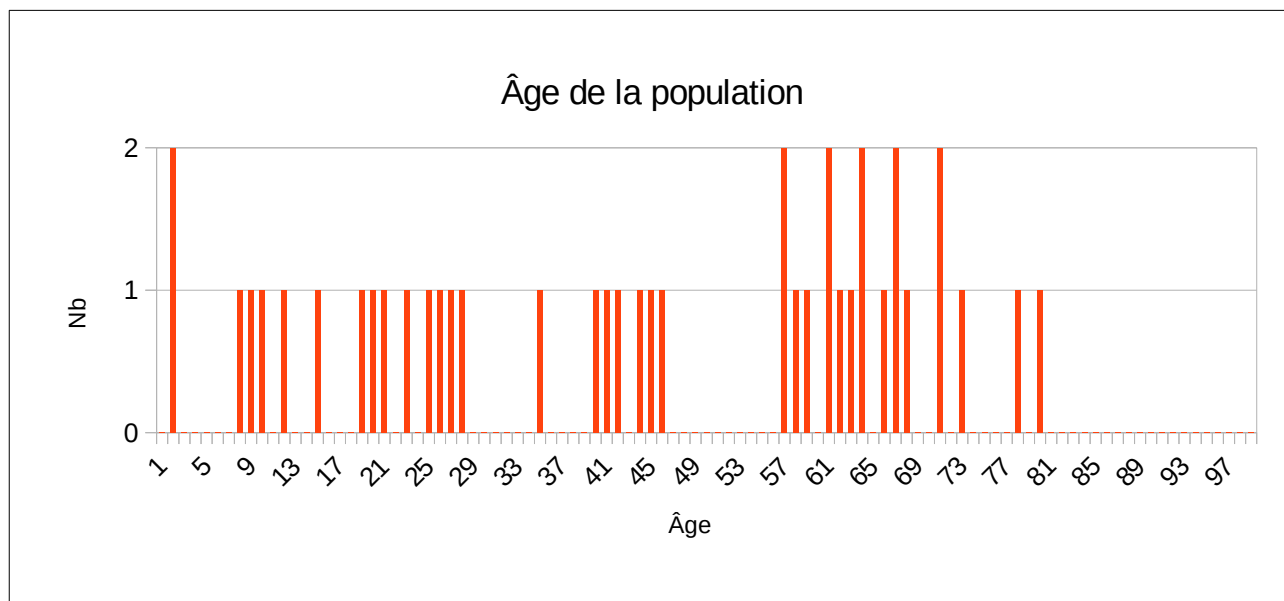
Observations :

Hôpital (Rue de l')

Désignation	Nombre	Recensement 1911 (ST16) Saint-Satur				
Folio	2	N°23 au N°24,				
Nb de maisons occupées	9	N°157 au N°165,				
		Nombre de ménages par maison		Nb	%	
		1 ménage par maison		5	55,6	
		2 ménages par maison		3	33,3	
		3 ménages par maison		1	11,1	
Nb de ménages	14	N°217 au N°230, mén : Ménage, ind. : Individu				
		Nb de personnes par ménage		Nb	% mén	% ind
		1 personne		1	7,1	2,4
		2 personnes		6	42,9	29,3
		3 personnes		4	28,6	29,3
		4 personnes		1	7,1	9,8
		5 personnes		1	7,1	12,2
		6 personnes		0	0,0	0,0
		7 personnes		1	7,1	17,1
		Nb de générations par ménage		Nb	% mén	
		1 génération : époux		7	50,0	
		2 géné. : époux, enfants		6	42,9	
		2 géné. : époux, parents		0	0,0	
		2 géné. : époux, petit-enfants		0	0,0	
		3 géné. : époux, parents, enfants		1	7,1	
		3 géné. : époux, enfants, petit-enfants		0	0,0	
		4 géné. : époux, parents, enfants, petits-enfants		0	0,0	
		Nb de ménages		Nb	% mén	
		- ayant des employés		1	7,1	
		- ayant des pensionnaires		0	0,0	
			Homme (Chef) et Épouse	Homme (Chef) sans Épouse	Femme (Chef) ou Veuve	
		Nb	12	1	1	
		%	85,7	7,1	7,1	
avec enfant(s) < 18 ans		0	0			

		<table border="1"> <thead> <tr> <th colspan="2">Couple non marié</th> <th>Nb</th> </tr> </thead> <tbody> <tr> <td>Homme et femme</td> <td></td> <td>0</td> </tr> <tr> <td>Deux femmes</td> <td></td> <td>0</td> </tr> <tr> <td>Deux hommes</td> <td></td> <td>0</td> </tr> </tbody> </table>	Couple non marié		Nb	Homme et femme		0	Deux femmes		0	Deux hommes		0																																												
Couple non marié		Nb																																																								
Homme et femme		0																																																								
Deux femmes		0																																																								
Deux hommes		0																																																								
Nb d'individus	41	N°678 au N°718, tous français																																																								
Types d'individus	7	<table border="1"> <thead> <tr> <th colspan="3">Répartition des types d'individus</th> <th>Nb</th> <th>% ind</th> </tr> </thead> <tbody> <tr> <td>Beau-père</td> <td></td> <td></td> <td>1</td> <td>2,4</td> </tr> <tr> <td>Employé</td> <td></td> <td></td> <td>1</td> <td>2,4</td> </tr> <tr> <td>Epouse</td> <td></td> <td></td> <td>12</td> <td>29,3</td> </tr> <tr> <td>Femme (Chef)</td> <td></td> <td></td> <td>1</td> <td>2,4</td> </tr> <tr> <td>Fille</td> <td></td> <td></td> <td>7</td> <td>17,1</td> </tr> <tr> <td>Fils</td> <td></td> <td></td> <td>6</td> <td>14,6</td> </tr> <tr> <td>Homme (Chef)</td> <td></td> <td></td> <td>13</td> <td>31,7</td> </tr> </tbody> </table> <table border="1"> <thead> <tr> <th colspan="2">Caractéristique de l'emploi</th> <th>Nb</th> <th>% mén</th> </tr> </thead> <tbody> <tr> <td>Divers</td> <td></td> <td>0</td> <td>0,0</td> </tr> <tr> <td>Patron</td> <td></td> <td>2</td> <td>14,3</td> </tr> <tr> <td>Patronne</td> <td></td> <td>0</td> <td>0,0</td> </tr> </tbody> </table>	Répartition des types d'individus			Nb	% ind	Beau-père			1	2,4	Employé			1	2,4	Epouse			12	29,3	Femme (Chef)			1	2,4	Fille			7	17,1	Fils			6	14,6	Homme (Chef)			13	31,7	Caractéristique de l'emploi		Nb	% mén	Divers		0	0,0	Patron		2	14,3	Patronne		0	0,0
Répartition des types d'individus			Nb	% ind																																																						
Beau-père			1	2,4																																																						
Employé			1	2,4																																																						
Epouse			12	29,3																																																						
Femme (Chef)			1	2,4																																																						
Fille			7	17,1																																																						
Fils			6	14,6																																																						
Homme (Chef)			13	31,7																																																						
Caractéristique de l'emploi		Nb	% mén																																																							
Divers		0	0,0																																																							
Patron		2	14,3																																																							
Patronne		0	0,0																																																							
Professions	11	<table border="1"> <thead> <tr> <th colspan="2">Profession(s)</th> <th>Nb</th> </tr> </thead> <tbody> <tr> <td>Constructeur</td> <td></td> <td>1</td> </tr> <tr> <td>Cultivateur</td> <td></td> <td>1</td> </tr> <tr> <td>Jardinier</td> <td></td> <td>1</td> </tr> <tr> <td>Journalier</td> <td></td> <td>1</td> </tr> <tr> <td>Maréchal Ferrant</td> <td></td> <td>1</td> </tr> <tr> <td>Maçon</td> <td></td> <td>2</td> </tr> <tr> <td>Ménagère</td> <td></td> <td>12</td> </tr> <tr> <td>Ouvrier maçon</td> <td></td> <td>1</td> </tr> <tr> <td>Sabotier</td> <td></td> <td>1</td> </tr> <tr> <td>Scieur de long</td> <td></td> <td>2</td> </tr> <tr> <td>Vigneron</td> <td></td> <td>5</td> </tr> </tbody> </table> <table border="1"> <thead> <tr> <th colspan="4">Profession(s)</th> </tr> <tr> <th></th> <th>Sexe M</th> <th>Sexe F</th> <th>Total</th> </tr> </thead> <tbody> <tr> <td>Nombre</td> <td>16</td> <td>12</td> <td>28</td> </tr> <tr> <td>% / Nb Ind,</td> <td>76,2</td> <td>60,0</td> <td>68,3</td> </tr> </tbody> </table>	Profession(s)		Nb	Constructeur		1	Cultivateur		1	Jardinier		1	Journalier		1	Maréchal Ferrant		1	Maçon		2	Ménagère		12	Ouvrier maçon		1	Sabotier		1	Scieur de long		2	Vigneron		5	Profession(s)					Sexe M	Sexe F	Total	Nombre	16	12	28	% / Nb Ind,	76,2	60,0	68,3				
Profession(s)		Nb																																																								
Constructeur		1																																																								
Cultivateur		1																																																								
Jardinier		1																																																								
Journalier		1																																																								
Maréchal Ferrant		1																																																								
Maçon		2																																																								
Ménagère		12																																																								
Ouvrier maçon		1																																																								
Sabotier		1																																																								
Scieur de long		2																																																								
Vigneron		5																																																								
Profession(s)																																																										
	Sexe M	Sexe F	Total																																																							
Nombre	16	12	28																																																							
% / Nb Ind,	76,2	60,0	68,3																																																							
Lieux de naissance	16	<table border="1"> <thead> <tr> <th colspan="2">Lieux de naissance</th> <th>Nb</th> </tr> </thead> <tbody> <tr> <td>Bannay (18020)</td> <td></td> <td>2</td> </tr> <tr> <td>Charly (18054)</td> <td></td> <td>1</td> </tr> <tr> <td>Colméry (58081)</td> <td></td> <td>1</td> </tr> <tr> <td>Decize (58095)</td> <td></td> <td>3</td> </tr> </tbody> </table>	Lieux de naissance		Nb	Bannay (18020)		2	Charly (18054)		1	Colméry (58081)		1	Decize (58095)		3																																									
Lieux de naissance		Nb																																																								
Bannay (18020)		2																																																								
Charly (18054)		1																																																								
Colméry (58081)		1																																																								
Decize (58095)		3																																																								

		Henrichemont (18109)	1		
		Ivoy-le-Pré (18115)	1		
		Jars (18117)	2		
		Paris 1e (75001)	1		
		Paris 6e (75006)	1		
		Paris 9e (75009)	1		
		Préveranges (18187)	1		
		Saint-Léger-sur-Dheune (71442)	1		
		Saint-Satur (18233)	21		
		Sens-Beaujeu (18249)	1		
		Subligny (18256)	2		
		Varzy (58304)	1		
		Lieu(x) de naissance			
		Nb	Sexe M	Sexe F	
			Total	%	
		Saint-Satur	10	11	21
					51,2
		Cher hors Saint-Satur	7	4	11
					26,8
		Nièvre	2	3	5
					12,2
		Paris, région parisienne	1	2	3
					7,3
		Autres	1	0	1
					2,4
		Total	21	20	41
					100,0
Âge Écart d'âge max. entre les individus d'un ménage : 70 ans		Âge	Sexe F	Sexe M	Sexe F+M
		Âge Min	8 ans	1 an	1 an
		né(e) en	1903	1910	1910
		Âge Max	66 ans	79 ans	79 ans
		né (e) en	1845	1832	1832
		Âge Moyen	40,0 ans	45,0 ans	42,6 ans
		Écart Type	20,3	26,6	23,6
		Nombre d'Individus	20	21	41
			48,8 %	51,2 %	100,0 %
		Âge < 16 ans	3	4	7
			15,0 %	19,0 %	17,1 %
		Âge > 55 ans	8	11	19
	40,0 %		52,4 %	46,3 %	



1 ^{er} Prénoms (Nb > 1)	29	Prénoms	
		Marie	Nb 5
		Jeanne	3
		Pierre	3
		Emile	2
		François	2
		Justine	2
		Louis	2
Patronymes (Nb > 1)	16	Patronymes H/F	
		DARLES	Nb 7
		LAINÉ	4
		LÉVEILLÉ	4
		CORNILLE	3
		DAUDIN	3
		DEREPAS	3
		CHABIN	2
		FOUCHARD	2
		JONAS	2
		MARNIER	2
		PETIT	2
		REDRON	2
VALLET	2		
Patronymes à la naissance des femmes mariées : (Nb > 1)	13	Tous différents	

Recherche des 41 habitants de 1911 dans les autres recensements

Recensement de 1876	Nb	%
Bourg (Bourg le)	9	90,0
Fontenay (Village de)	1	10,0
Total	10	100,0
Pourcentage des présents de 1911 dans le recensement de 1876		24,4

Recensement de 1891	Nb	%
Bourg (Bourg le)	17	77,3
Fontenay (Village de)	1	4,5
Saint Thibault (Village de)	4	18,2
Total	22	100,0
Pourcentage des présents de 1911 dans le recensement de 1891		53,7

Recensement de 1901	Nb	%
Commerce (Rue du)	2	7,1
Grande Rue à Saint Satur (Rue)	2	7,1
Hôpital (Rue de l')	23	82,1
Moulin à Fontenay (Rue du)	1	3,6
Total	28	100,0
Pourcentage des présents de 1911 dans le recensement de 1901		68,3

Recensement de 1906	Nb	%
Commerce (Rue du)	2	5,9
Grande Fontaine à Fontenay (Rue de la)	3	8,8
Hôpital (Rue de l')	25	73,5
Porte de Sancerre (Rue)	2	5,9
Total	34	100,0
Pourcentage des présents de 1911 dans le recensement de 1906		82,9

Recensement de 1911	Nb	%
Habitants présents dans d'autres recensements	35	85,4
Habitants non présents dans d'autres recensements	6	14,6

Recensement de 1921	Nb	%
Basse des Moulins (Rue)	1	4,5
Chappes (Rue de)	1	4,5
Grande Rue à Saint Satur (Rue)	1	4,5
Hôpital (Rue de l')	14	63,6
Paul Cannier (Rue)	1	4,5
Pont de Pierre (Rue du)	2	9,1
Porte de Sancerre (Rue)	2	9,1
Total	22	100,0
Pourcentage des présents de 1911 dans le recensement de 1921		53,7

Recensement de 1926	Nb	%
Basse des Moulins (Rue)	1	7,1
Hôpital (Rue de l')	7	50,0
Paul Cannier (Rue)	1	7,1
Pont de Pierre (Rue du)	2	14,3
Porte de Sancerre (Rue)	3	21,4
Total	14	100,0
Pourcentage des présents de 1911 dans le recensement de 1926		34,1

Recensement de 1931	Nb	%
Grande Rue à Saint Satur (Rue)	1	8,3
Hôpital (Rue de l')	5	41,7
Paul Cannier (Rue)	1	8,3
Pont de Pierre (Rue du)	2	16,7
Porte de Sancerre (Rue)	3	25,0
Total	12	100,0
Pourcentage des présents de 1911 dans le recensement de 1931		29,3

Recensement de 1936	Nb	%
Basse des Moulins (Rue)	1	11,1
Hôpital (Rue de l')	4	44,4
Pont de Pierre (Rue du)	2	22,2
Porte de Sancerre (Rue)	2	22,2
Total	9	100,0
Pourcentage des présents de 1911 dans le recensement de 1936		21,9

Recensement de 1946	Nb	%
Grande Rue à Saint Satur (Rue)	1	11,1
Hôpital (Rue de l')	3	33,3
Mivoie (Lieu-dit)	1	11,1
Pont de Pierre (Rue du)	2	22,2
Porte de Sancerre (Rue)	2	22,2
Total	9	100,0
Pourcentage des présents de 1911 dans le recensement de 1946		21,9

Observations :

Mivoie (Hameau de la)

Désignation	Nombre	Recensement 1911 (ST17) Saint-Satur				
Folio	2	N°54 au N°55,				
Nb de maisons occupées	6	N°435 au N°440,				
		Nombre de ménages par maison		Nb	%	
		1 ménage par maison		6	100,0	
		2 ménages par maison		0	0,0	
Nb de ménages	6	N°547 au N°552, mén : Ménage, ind. : Individu				
		Nb de personnes par ménage		Nb	% mén	% ind
		1 personne		1	16,7	4,0
		2 personnes		1	16,7	8,0
		3 personnes		1	16,7	12,0
		4 personnes		0	0,0	0,0
		5 personnes		1	16,7	20,0
		6 personnes		1	16,7	24,0
		7 personnes		0	0,0	0,0
		8 personnes		1	16,7	32,0
		Nb de générations par ménage		Nb	% mén	
		1 génération : époux		2	33,3	
		2 génér. : époux, enfants		3	50,0	
		2 génér. : époux, parents		0	0,0	
		2 génér. : époux, petit-enfants		0	0,0	
		3 génér. : époux, parents, enfants		1	16,7	
		3 génér. : époux, enfants, petit-enfants		0	0,0	
		4 génér. : époux, parents, enfants, petits-enfants		0	0,0	
		Nb de ménages		Nb	% mén	
		- ayant des employés		1	16,7	
		- ayant des pensionnaires		0	0,0	
	Homme (Chef) et Épouse	Homme (Chef) sans Épouse	Femme (Chef) ou Veuve			
Nb	5	0	1			
%	83,3	0,0	16,7			
avec enfant(s) < 18 ans		0	0			

		<table border="1"> <thead> <tr> <th colspan="2">Couple non marié</th> <th>Nb</th> </tr> </thead> <tbody> <tr> <td>Homme et femme</td> <td></td> <td>0</td> </tr> <tr> <td>Deux femmes</td> <td></td> <td>0</td> </tr> <tr> <td>Deux hommes</td> <td></td> <td>0</td> </tr> </tbody> </table>	Couple non marié		Nb	Homme et femme		0	Deux femmes		0	Deux hommes		0																																				
Couple non marié		Nb																																																
Homme et femme		0																																																
Deux femmes		0																																																
Deux hommes		0																																																
Nb d'individus	25	N°1599 au N°1623, tous français																																																
Types d'individus	7	<table border="1"> <thead> <tr> <th colspan="2">Répartition des types d'individus</th> <th>Nb</th> <th>% ind</th> </tr> </thead> <tbody> <tr> <td>Employé</td> <td></td> <td>1</td> <td>4,0</td> </tr> <tr> <td>Epouse</td> <td></td> <td>5</td> <td>20,0</td> </tr> <tr> <td>Fille</td> <td></td> <td>9</td> <td>36,0</td> </tr> <tr> <td>Fils</td> <td></td> <td>3</td> <td>12,0</td> </tr> <tr> <td>Homme (Chef)</td> <td></td> <td>5</td> <td>20,0</td> </tr> <tr> <td>Père</td> <td></td> <td>1</td> <td>4,0</td> </tr> <tr> <td>Veuve</td> <td></td> <td>1</td> <td>4,0</td> </tr> </tbody> </table> <table border="1"> <thead> <tr> <th colspan="2">Caractéristique de l'emploi</th> <th>Nb</th> <th>% mén</th> </tr> </thead> <tbody> <tr> <td>Divers</td> <td></td> <td>0</td> <td>0,0</td> </tr> <tr> <td>Patron</td> <td></td> <td>0</td> <td>0,0</td> </tr> <tr> <td>Patronne</td> <td></td> <td>0</td> <td>0,0</td> </tr> </tbody> </table>	Répartition des types d'individus		Nb	% ind	Employé		1	4,0	Epouse		5	20,0	Fille		9	36,0	Fils		3	12,0	Homme (Chef)		5	20,0	Père		1	4,0	Veuve		1	4,0	Caractéristique de l'emploi		Nb	% mén	Divers		0	0,0	Patron		0	0,0	Patronne		0	0,0
Répartition des types d'individus		Nb	% ind																																															
Employé		1	4,0																																															
Epouse		5	20,0																																															
Fille		9	36,0																																															
Fils		3	12,0																																															
Homme (Chef)		5	20,0																																															
Père		1	4,0																																															
Veuve		1	4,0																																															
Caractéristique de l'emploi		Nb	% mén																																															
Divers		0	0,0																																															
Patron		0	0,0																																															
Patronne		0	0,0																																															
Professions	6	<table border="1"> <thead> <tr> <th colspan="2">Profession(s)</th> <th>Nb</th> </tr> </thead> <tbody> <tr> <td>Jardinier</td> <td></td> <td>4</td> </tr> <tr> <td>Jardinière</td> <td></td> <td>3</td> </tr> <tr> <td>Journalier</td> <td></td> <td>2</td> </tr> <tr> <td>Ménagère</td> <td></td> <td>4</td> </tr> <tr> <td>Ouvrier jardinier</td> <td></td> <td>1</td> </tr> <tr> <td>Scieur de long</td> <td></td> <td>1</td> </tr> </tbody> </table> <table border="1"> <thead> <tr> <th colspan="4">Profession(s)</th> </tr> <tr> <th></th> <th>Sexe M</th> <th>Sexe F</th> <th>Total</th> </tr> </thead> <tbody> <tr> <td>Nombre</td> <td>8</td> <td>7</td> <td>15</td> </tr> <tr> <td>% / Nb Ind,</td> <td>80,0</td> <td>46,7</td> <td>60,0</td> </tr> </tbody> </table>	Profession(s)		Nb	Jardinier		4	Jardinière		3	Journalier		2	Ménagère		4	Ouvrier jardinier		1	Scieur de long		1	Profession(s)					Sexe M	Sexe F	Total	Nombre	8	7	15	% / Nb Ind,	80,0	46,7	60,0											
Profession(s)		Nb																																																
Jardinier		4																																																
Jardinière		3																																																
Journalier		2																																																
Ménagère		4																																																
Ouvrier jardinier		1																																																
Scieur de long		1																																																
Profession(s)																																																		
	Sexe M	Sexe F	Total																																															
Nombre	8	7	15																																															
% / Nb Ind,	80,0	46,7	60,0																																															
Lieux de naissance	7	<table border="1"> <thead> <tr> <th colspan="2">Lieux de naissance</th> <th>Nb</th> </tr> </thead> <tbody> <tr> <td>Bannay (18020)</td> <td></td> <td>3</td> </tr> <tr> <td>Bué (18039)</td> <td></td> <td>1</td> </tr> <tr> <td>Jars (18117)</td> <td></td> <td>1</td> </tr> <tr> <td>Léré (18125)</td> <td></td> <td>2</td> </tr> <tr> <td>Paris 18e (75018)</td> <td></td> <td>1</td> </tr> <tr> <td>Saint-Martin-des-Olmes (63374)</td> <td></td> <td>1</td> </tr> <tr> <td>Saint-Satur (18233)</td> <td></td> <td>11</td> </tr> <tr> <td>Sens-Beaujeu (18249)</td> <td></td> <td>2</td> </tr> <tr> <td>Sury-en-Vaux (18258)</td> <td></td> <td>2</td> </tr> <tr> <td>Villegenon (18284)</td> <td></td> <td>1</td> </tr> </tbody> </table>	Lieux de naissance		Nb	Bannay (18020)		3	Bué (18039)		1	Jars (18117)		1	Léré (18125)		2	Paris 18e (75018)		1	Saint-Martin-des-Olmes (63374)		1	Saint-Satur (18233)		11	Sens-Beaujeu (18249)		2	Sury-en-Vaux (18258)		2	Villegenon (18284)		1															
Lieux de naissance		Nb																																																
Bannay (18020)		3																																																
Bué (18039)		1																																																
Jars (18117)		1																																																
Léré (18125)		2																																																
Paris 18e (75018)		1																																																
Saint-Martin-des-Olmes (63374)		1																																																
Saint-Satur (18233)		11																																																
Sens-Beaujeu (18249)		2																																																
Sury-en-Vaux (18258)		2																																																
Villegenon (18284)		1																																																

		Lieu(x) de naissance				
		Nb	Sexe M	Sexe F	Total	%
		Saint-Satur	3	8	11	44,0
		Cher hors Saint-Satur	6	6	12	48,0
		Nièvre	0	0	0	0,0
		Paris, région parisienne	0	1	1	4,0
		Autres	1	0	1	4,0
		Total	10	15	25	100,0
Âge Écart d'âge max. entre les individus d'un ménage : 69 ans	Âge	Sexe F	Sexe M	Sexe F+M		
	Âge Min	8 ans	2 ans	2 ans		
	né(e) en	1903	1909	1909		
	Âge Max	65 ans	81 ans	81 ans		
	né (e) en	1846	1830	1830		
	Âge Moyen	29,3 ans	41,3 ans	34,1 ans		
	Écart Type	19,7	27,2	23,3		
	Nombre d'Individus	15	10	25		
	Âge < 16 ans	6	2	8		
		40,0 %	20,0 %	32,0 %		
Âge > 55 ans	2	3	5			
	13,3 %	30,0 %	20,0 %			
Âge de la population						
1 ^{er} Prénoms (Nb > 1)	18	Prénoms		Nb		
		Marie		5		
		Jean		3		

		Louise	2
Patronymes (Nb > 1)	7	Patronymes H/F	
		TOURNEBISE	8
		MAUDRY	5
		MILLET	5
		BONNEFOY	3
		GAUCHER	2
Patronymes à la naissance des femmes mariées : (Nb > 1)	6	Tous différents	
Recherche des 25 habitants de 1911 dans les autres recensements			
Recensement de 1876		Nb	%
Mivoie (Hameau de la)		4	100,0
Total		4	100,0
Pourcentage des présents de 1911 dans le recensement de 1876			16,0
Recensement de 1891		Nb	%
Mivoie (Hameau de la)		7	100,0
Total		7	100,0
Pourcentage des présents de 1911 dans le recensement de 1891			28,0
Recensement de 1901		Nb	%
Mivoie (Hameau de la)		17	100,0
Total		17	100,0
Pourcentage des présents de 1911 dans le recensement de 1901			68,0
Recensement de 1906		Nb	%
Mivoie (Hameau de la)		23	100,0
Total		23	100,0
Pourcentage des présents de 1911 dans le recensement de 1906			92,0
Recensement de 1911		Nb	%
Habitants présents dans d'autres recensements		25	100,0
Habitants non présents dans d'autres recensements		0	0,0

Recensement de 1921	Nb	%
Chappes (Rue de)	4	22,2
Commerce (Rue du)	2	11,1
Mivoie (Hameau de la)	8	44,4
Puits Taupin (Rue du)	4	22,2
Total	18	100,0
Pourcentage des présents de 1911 dans le recensement de 1921		72,0

Recensement de 1926	Nb	%
Commerce (Rue du)	1	10,0
Grande Rue à Saint Satur (Rue)	3	30,0
Mivoie (Hameau de la)	1	10,0
Près de Chappes (Rue du)	5	50,0
Total	10	100,0
Pourcentage des présents de 1911 dans le recensement de 1926		40,0

Recensement de 1931	Nb	%
Commerce (Rue du)	1	12,5
Grande Rue à Saint Satur (Rue)	2	25,0
Près de Chappes (Rue du)	5	62,5
Total	8	100,0
Pourcentage des présents de 1911 dans le recensement de 1931		32,0

Recensement de 1936	Nb	%
Chappes (Rue de)	5	62,5
Commerce (Rue du)	1	12,5
Grande Rue à Saint Satur (Rue)	2	25,0
Total	8	100,0
Pourcentage des présents de 1911 dans le recensement de 1936		32,0

Recensement de 1946	Nb	%
Commerce (Rue du)	1	20,0
Mivoie (Hameau de la)	1	20,0
Près de Chappes (Rue du)	3	60,0
Total	5	100,0
Pourcentage des présents de 1911 dans le recensement de 1946		20,0

Observations :

Moulin à Fontenay (Rue du)

Désignation	Nombre	Recensement 1911 (ST18) Saint-Satur				
Folio	1	N°50,				
Nb de maisons occupées	6	N°389 au N°506,				
		Nombre de ménages par maison		Nb	%	
		1 ménage par maison		6	100,0	
		2 ménages par maison		0	0	
Nb de ménages	6	N°501 au N°498, mén : Ménage, ind. : Individu				
		Nb de personnes par ménage		Nb	% mén	% ind
		1 personne		4	66,7	28,6
		2 personnes		0	0,0	0,0
		3 personnes		0	0,0	0,0
		4 personnes		1	16,7	28,6
		5 personnes		0	0,0	0,0
		6 personnes		1	16,7	42,9
		Nb de générations par ménage		Nb	% mén	
		1 génération : époux		4	66,7	
		2 géné. : époux, enfants		1	16,7	
		2 géné. : époux, parents		0	0,0	
		2 géné. : époux, petit-enfants		0	0,0	
		3 géné. : époux, parents, enfants		0	0,0	
		3 géné. : époux, enfants, petit-enfants		0	0,0	
		4 géné. : époux, parents, enfants, petits-enfants		1	16,7	
		Nb de ménages		Nb	% mén	
		- ayant des employés		0	0,0	
		- ayant des pensionnaires		0	0,0	
			Homme (Chef) et Épouse	Homme (Chef) sans Épouse	Femme (Chef) ou Veuve	
Nb	2	1	3			
%	33,3	16,7	50,0			
avec enfant(s) < 18 ans		0	0			

		<table border="1"> <thead> <tr> <th colspan="2">Couple non marié</th> <th>Nb</th> </tr> </thead> <tbody> <tr> <td>Homme et femme</td> <td></td> <td>0</td> </tr> <tr> <td>Deux femmes</td> <td></td> <td>0</td> </tr> <tr> <td>Deux hommes</td> <td></td> <td>0</td> </tr> </tbody> </table>	Couple non marié		Nb	Homme et femme		0	Deux femmes		0	Deux hommes		0																																																	
Couple non marié		Nb																																																													
Homme et femme		0																																																													
Deux femmes		0																																																													
Deux hommes		0																																																													
Nb d'individus	14	N°1485 au N°1498, 13 français et 1 russe																																																													
Types d'individus	8	<table border="1"> <thead> <tr> <th colspan="3">Répartition des types d'individus</th> <th>Nb</th> <th>% ind</th> </tr> </thead> <tbody> <tr> <td>Beau-père</td> <td></td> <td></td> <td>1</td> <td>7,1</td> </tr> <tr> <td>Belle-fille</td> <td></td> <td></td> <td>1</td> <td>7,1</td> </tr> <tr> <td>Épouse</td> <td></td> <td></td> <td>2</td> <td>14,3</td> </tr> <tr> <td>Femme (Chef)</td> <td></td> <td></td> <td>3</td> <td>21,4</td> </tr> <tr> <td>Fille</td> <td></td> <td></td> <td>1</td> <td>7,1</td> </tr> <tr> <td>Fils</td> <td></td> <td></td> <td>2</td> <td>14,3</td> </tr> <tr> <td>Homme (Chef)</td> <td></td> <td></td> <td>3</td> <td>21,4</td> </tr> <tr> <td>Petit fils</td> <td></td> <td></td> <td>1</td> <td>7,1</td> </tr> </tbody> </table> <table border="1"> <thead> <tr> <th colspan="2">Caractéristique de l'emploi</th> <th>Nb</th> <th>% mén</th> </tr> </thead> <tbody> <tr> <td>Divers</td> <td></td> <td>0</td> <td>0,0</td> </tr> <tr> <td>Patron</td> <td></td> <td>0</td> <td>0,0</td> </tr> <tr> <td>Patronne</td> <td></td> <td>0</td> <td>0,0</td> </tr> </tbody> </table>	Répartition des types d'individus			Nb	% ind	Beau-père			1	7,1	Belle-fille			1	7,1	Épouse			2	14,3	Femme (Chef)			3	21,4	Fille			1	7,1	Fils			2	14,3	Homme (Chef)			3	21,4	Petit fils			1	7,1	Caractéristique de l'emploi		Nb	% mén	Divers		0	0,0	Patron		0	0,0	Patronne		0	0,0
Répartition des types d'individus			Nb	% ind																																																											
Beau-père			1	7,1																																																											
Belle-fille			1	7,1																																																											
Épouse			2	14,3																																																											
Femme (Chef)			3	21,4																																																											
Fille			1	7,1																																																											
Fils			2	14,3																																																											
Homme (Chef)			3	21,4																																																											
Petit fils			1	7,1																																																											
Caractéristique de l'emploi		Nb	% mén																																																												
Divers		0	0,0																																																												
Patron		0	0,0																																																												
Patronne		0	0,0																																																												
Professions	5	<table border="1"> <thead> <tr> <th colspan="2">Profession(s)</th> <th>Nb</th> </tr> </thead> <tbody> <tr> <td>Journalier</td> <td></td> <td>1</td> </tr> <tr> <td>Lingère</td> <td></td> <td>1</td> </tr> <tr> <td>Meunier</td> <td></td> <td>1</td> </tr> <tr> <td>Ménagère</td> <td></td> <td>3</td> </tr> <tr> <td>Vigneron</td> <td></td> <td>2</td> </tr> </tbody> </table> <table border="1"> <thead> <tr> <th colspan="4">Profession(s)</th> </tr> <tr> <th></th> <th>Sexe M</th> <th>Sexe F</th> <th>Total</th> </tr> </thead> <tbody> <tr> <td>Nombre</td> <td>4</td> <td>4</td> <td>8</td> </tr> <tr> <td>% / Nb Ind,</td> <td>57,1</td> <td>57,1</td> <td>57,1</td> </tr> </tbody> </table>	Profession(s)		Nb	Journalier		1	Lingère		1	Meunier		1	Ménagère		3	Vigneron		2	Profession(s)					Sexe M	Sexe F	Total	Nombre	4	4	8	% / Nb Ind,	57,1	57,1	57,1																											
Profession(s)		Nb																																																													
Journalier		1																																																													
Lingère		1																																																													
Meunier		1																																																													
Ménagère		3																																																													
Vigneron		2																																																													
Profession(s)																																																															
	Sexe M	Sexe F	Total																																																												
Nombre	4	4	8																																																												
% / Nb Ind,	57,1	57,1	57,1																																																												
Lieux de naissance	7	<table border="1"> <thead> <tr> <th colspan="2">Lieux de naissance</th> <th>Nb</th> </tr> </thead> <tbody> <tr> <td>Bannay (18020)</td> <td></td> <td>2</td> </tr> <tr> <td>Dampierre-en-Crot (18084)</td> <td></td> <td>1</td> </tr> <tr> <td>Jars (18117)</td> <td></td> <td>1</td> </tr> <tr> <td>Saint-Satur (18233)</td> <td></td> <td>7</td> </tr> <tr> <td>Sancerre (18241)</td> <td></td> <td>1</td> </tr> <tr> <td>Sury-en-Vaux (18258)</td> <td></td> <td>1</td> </tr> <tr> <td>Sury-près-Léré (18257)</td> <td></td> <td>1</td> </tr> </tbody> </table>	Lieux de naissance		Nb	Bannay (18020)		2	Dampierre-en-Crot (18084)		1	Jars (18117)		1	Saint-Satur (18233)		7	Sancerre (18241)		1	Sury-en-Vaux (18258)		1	Sury-près-Léré (18257)		1																																					
Lieux de naissance		Nb																																																													
Bannay (18020)		2																																																													
Dampierre-en-Crot (18084)		1																																																													
Jars (18117)		1																																																													
Saint-Satur (18233)		7																																																													
Sancerre (18241)		1																																																													
Sury-en-Vaux (18258)		1																																																													
Sury-près-Léré (18257)		1																																																													

		Lieu(x) de naissance				
		Nb	Sexe M	Sexe F	Total	%
		Saint-Satur	3	4	7	50,0
		Cher hors Saint-Satur	4	3	7	50,0
		Nièvre	0	0	0	0,0
		Paris, région parisienne	0	0	0	0,0
		Autres	0	0	0	0,0
		Total	7	7	14	100,0
Âge Écart d'âge max. entre les individus d'un ménage : 66 ans	Âge		Sexe F	Sexe M	Sexe F+M	
	Âge Min		14 ans	10 ans	10 ans	
	né(e) en		1897	1901	1901	
	Âge Max		74 ans	76 ans	76 ans	
	né (e) en		1837	1835	1835	
	Âge Moyen		51,7 ans	49,7 ans	50,7 ans	
	Écart Type		23,0	28,3	24,8	
	Nombre d'Individus		7	7	14	
			50,0 %	50,0 %	100,0 %	
	Âge < 16 ans		1	1	2	
		14,3 %	14,3 %	14,3 %		
Âge > 55 ans		3	3	6		
		42,9 %	42,9 %	42,9 %		
Âge de la population						
1^{er} Prénoms (Nb > 1)	10	Prénoms			Nb	
		Marie			3	
		Louis			2	
		Louise			2	
Patronymes (Nb > 1)	7	Patronymes H/F			Nb	
		LAPPETIT			5	

		LAPORTE	4
Patronymes à la naissance des femmes mariées : (Nb > 1)	5	Tous différents	
Recherche des 14 habitants de 1911 dans les autres recensements			
Recensement de 1876		Nb	%
Bourg (Bourg le)		1	25,0
Fontenay (Village de)		3	75,0
Total		4	100,0
Pourcentage des présents de 1911 dans le recensement de 1876			28,6
Recensement de 1891		Nb	%
Bourg (Bourg le)		3	33,3
Fontenay (Village de)		6	66,7
Total		9	100,0
Pourcentage des présents de 1911 dans le recensement de 1891			64,3
Recensement de 1901		Nb	%
Crèle à Fontenay (Rue de la)		1	7,7
Folie (Route de la)		1	7,7
Grande Fontaine à Fontenay (Rue de la)		5	38,5
Moulin à Fontenay (Rue du)		6	46,2
Total		13	100,0
Pourcentage des présents de 1911 dans le recensement de 1901			92,9
Recensement de 1906		Nb	%
Moulin à Fontenay (Rue du)		12	100,0
Total		12	100,0
Pourcentage des présents de 1911 dans le recensement de 1906			85,7
Recensement de 1911		Nb	%
Habitants présents dans d'autres recensements		14	100,0
Habitants non présents dans d'autres recensements		0	0,0

Recensement de 1921	Nb	%
Crèle à Fontenay (Rue de la)	2	25,0
Moulin à Fontenay (Rue du)	3	37,5
Petit Méniau à Fontenay (Rue du)	3	37,5
Total	8	100,0
Pourcentage des présents de 1911 dans le recensement de 1921		57,1

Recensement de 1926	Nb	%
Moulin à Fontenay (Rue du)	3	50,0
Petit Méniau à Fontenay (Rue du)	3	50,0
Total	6	100,0
Pourcentage des présents de 1911 dans le recensement de 1926		42,9

Recensement de 1931	Nb	%
Moulin à Fontenay (Rue du)	3	50,0
Petit Méniau à Fontenay (Rue du)	3	50,0
Total	6	100,0
Pourcentage des présents de 1911 dans le recensement de 1931		42,9

Recensement de 1936	Nb	%
Crèle à Fontenay (Rue de la)	1	16,7
Moulin à Fontenay (Rue du)	3	50,0
Petit Méniau à Fontenay (Rue du)	2	33,3
Total	6	100,0
Pourcentage des présents de 1911 dans le recensement de 1936		42,9

Recensement de 1946	Nb	%
Blanchisseuses à Fontenay (Rue des)	2	40,0
Grande Fontaine à Fontenay (Rue de la)	1	20,0
Moulin à Fontenay (Rue du)	2	40,0
Total	5	100,0
Pourcentage des présents de 1911 dans le recensement de 1946		35,7

Observations :

Paul Cannier (Rue) (1911-1946)

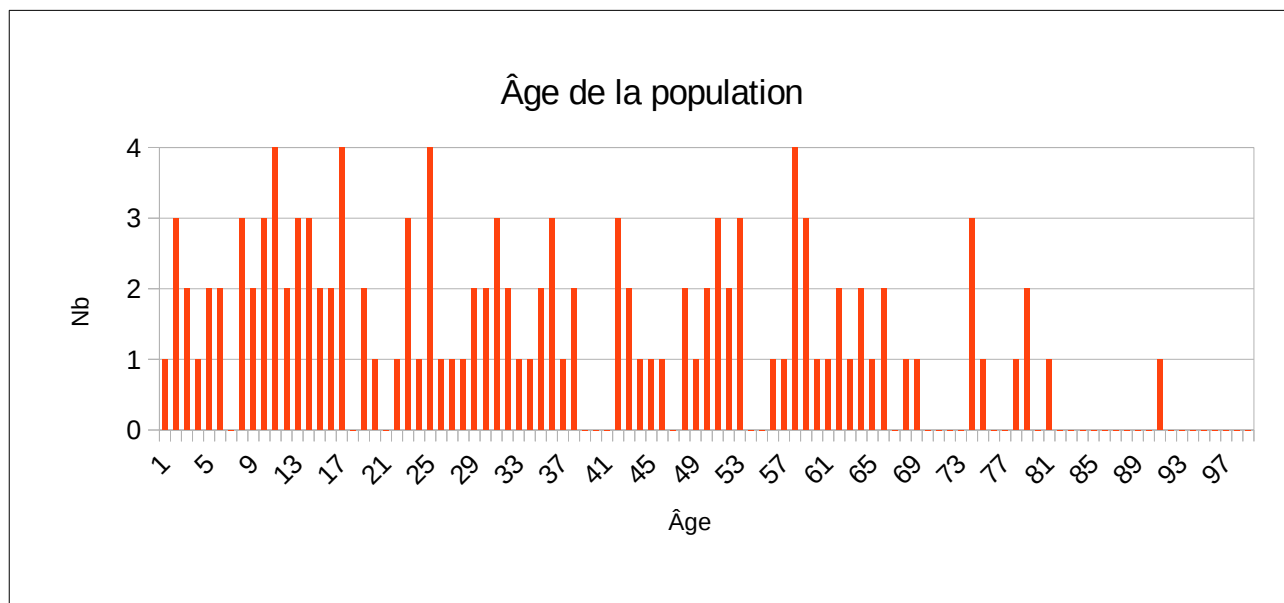
ou Ronde (Rue de la) (avant 1911)

Désignation	Nombre	Recensement 1911 (ST19) Saint-Satur				
Folio	5	N°29 au N°33,				
Nb de maisons occupées	26	N°383 au N°388,				
		Nombre de ménages par maison		Nb	%	
		1 ménage par maison		15	57,7	
		2 ménages par maison		10	38,5	
		3 ménages par maison		0	0	
		4 ménages par maison		0	0	
		5 ménages par maison		1	3,8	
Nb de ménages	40	N°493 au N°498, mén : Ménage, ind. : Individu				
		Nb de personnes par ménage		Nb	% mén	% ind
		1 personne		8	20,0	6,5
		2 personnes		9	22,5	14,5
		3 personnes		8	20,0	19,4
		4 personnes		9	22,5	29,0
		5 personnes		3	7,5	12,1
		6 personnes		2	5,0	9,7
		- personnes			0,0	0,0
		11 personnes		1	2,5	8,9
		Nb de générations par ménage		Nb	% mén	
		1 génération : époux		18	45,0	
		2 généré. : époux, enfants		18	45,0	
		2 généré. : époux, parents		0	0,0	
		2 généré. : époux, petit-enfants		1	2,5	
		3 généré. : époux, parents, enfants		3	7,5	
		3 généré. : époux, enfants, petit-enfants		0	0,0	
4 généré. : époux, parents, enfants, petits-enfants		0	0,0			
Nb de ménages		Nb	% mén			
- ayant des employés		2	5,0			
- ayant des pensionnaires		0	0,0			

		<table border="1"> <thead> <tr> <th></th> <th>Homme (Chef) et Épouse</th> <th>Homme (Chef) sans Épouse</th> <th>Femme (Chef) ou Veuve</th> </tr> </thead> <tbody> <tr> <td>Nb</td> <td>31</td> <td>3</td> <td>6</td> </tr> <tr> <td>%</td> <td>77,5</td> <td>7,5</td> <td>15,0</td> </tr> <tr> <td colspan="2">avec enfant(s) < 18 ans</td> <td>0</td> <td>0</td> </tr> </tbody> </table>		Homme (Chef) et Épouse	Homme (Chef) sans Épouse	Femme (Chef) ou Veuve	Nb	31	3	6	%	77,5	7,5	15,0	avec enfant(s) < 18 ans		0	0																								
	Homme (Chef) et Épouse	Homme (Chef) sans Épouse	Femme (Chef) ou Veuve																																							
Nb	31	3	6																																							
%	77,5	7,5	15,0																																							
avec enfant(s) < 18 ans		0	0																																							
		<table border="1"> <thead> <tr> <th colspan="2">Couple non marié</th> <th>Nb</th> </tr> </thead> <tbody> <tr> <td colspan="2">Homme et femme</td> <td>0</td> </tr> <tr> <td colspan="2">Deux femmes</td> <td>0</td> </tr> <tr> <td colspan="2">Deux hommes</td> <td>0</td> </tr> </tbody> </table>	Couple non marié		Nb	Homme et femme		0	Deux femmes		0	Deux hommes		0																												
Couple non marié		Nb																																								
Homme et femme		0																																								
Deux femmes		0																																								
Deux hommes		0																																								
Nb d'individus	124	N°865 au N°988, tous français																																								
Types d'individus	12	<table border="1"> <thead> <tr> <th>Répartition des types d'individus</th> <th>Nb</th> <th>% ind</th> </tr> </thead> <tbody> <tr><td>Belle-mère</td><td>1</td><td>0,8</td></tr> <tr><td>Belle-sœur</td><td>1</td><td>0,8</td></tr> <tr><td>Employé</td><td>2</td><td>1,6</td></tr> <tr><td>Employée</td><td>1</td><td>0,8</td></tr> <tr><td>Épouse</td><td>31</td><td>25,0</td></tr> <tr><td>Femme (Chef)</td><td>6</td><td>4,8</td></tr> <tr><td>Fille</td><td>24</td><td>19,4</td></tr> <tr><td>Fils</td><td>20</td><td>16,1</td></tr> <tr><td>Homme (Chef)</td><td>34</td><td>27,4</td></tr> <tr><td>Mère</td><td>2</td><td>1,6</td></tr> <tr><td>Nièce</td><td>1</td><td>0,8</td></tr> <tr><td>Petit fils</td><td>1</td><td>0,8</td></tr> </tbody> </table>	Répartition des types d'individus	Nb	% ind	Belle-mère	1	0,8	Belle-sœur	1	0,8	Employé	2	1,6	Employée	1	0,8	Épouse	31	25,0	Femme (Chef)	6	4,8	Fille	24	19,4	Fils	20	16,1	Homme (Chef)	34	27,4	Mère	2	1,6	Nièce	1	0,8	Petit fils	1	0,8	
Répartition des types d'individus	Nb	% ind																																								
Belle-mère	1	0,8																																								
Belle-sœur	1	0,8																																								
Employé	2	1,6																																								
Employée	1	0,8																																								
Épouse	31	25,0																																								
Femme (Chef)	6	4,8																																								
Fille	24	19,4																																								
Fils	20	16,1																																								
Homme (Chef)	34	27,4																																								
Mère	2	1,6																																								
Nièce	1	0,8																																								
Petit fils	1	0,8																																								
		<table border="1"> <thead> <tr> <th>Caractéristique de l'emploi</th> <th>Nb</th> <th>% mén</th> </tr> </thead> <tbody> <tr><td>Divers</td><td>0</td><td>0,0</td></tr> <tr><td>Patron</td><td>6</td><td>15,0</td></tr> <tr><td>Patronne</td><td>0</td><td>0,0</td></tr> </tbody> </table>	Caractéristique de l'emploi	Nb	% mén	Divers	0	0,0	Patron	6	15,0	Patronne	0	0,0																												
Caractéristique de l'emploi	Nb	% mén																																								
Divers	0	0,0																																								
Patron	6	15,0																																								
Patronne	0	0,0																																								
Professions	27	<table border="1"> <thead> <tr> <th>Profession(s)</th> <th>Nb</th> </tr> </thead> <tbody> <tr><td>Boucher</td><td>2</td></tr> <tr><td>Bouchère</td><td>1</td></tr> <tr><td>Boulangier</td><td>1</td></tr> <tr><td>Charron</td><td>2</td></tr> <tr><td>Couturière</td><td>12</td></tr> <tr><td>Domestique</td><td>1</td></tr> <tr><td>Débitant</td><td>2</td></tr> <tr><td>Débitante</td><td>1</td></tr> <tr><td>Journalier</td><td>7</td></tr> <tr><td>Journalière</td><td>2</td></tr> <tr><td>Lingère</td><td>1</td></tr> </tbody> </table>	Profession(s)	Nb	Boucher	2	Bouchère	1	Boulangier	1	Charron	2	Couturière	12	Domestique	1	Débitant	2	Débitante	1	Journalier	7	Journalière	2	Lingère	1																
Profession(s)	Nb																																									
Boucher	2																																									
Bouchère	1																																									
Boulangier	1																																									
Charron	2																																									
Couturière	12																																									
Domestique	1																																									
Débitant	2																																									
Débitante	1																																									
Journalier	7																																									
Journalière	2																																									
Lingère	1																																									

		<table border="1"> <tbody> <tr><td>Marchand de chiffons</td><td>1</td></tr> <tr><td>Marchande de chiffons</td><td>1</td></tr> <tr><td>Maçon</td><td>3</td></tr> <tr><td>Maître tanneur</td><td>1</td></tr> <tr><td>Ménagère</td><td>21</td></tr> <tr><td>Plâtrier</td><td>1</td></tr> <tr><td>Plâtrier et Peintre</td><td>1</td></tr> <tr><td>Propriétaire</td><td>2</td></tr> <tr><td>Rentier</td><td>2</td></tr> <tr><td>Retraité</td><td>1</td></tr> <tr><td>Retraitée</td><td>1</td></tr> <tr><td>Sculpteur</td><td>1</td></tr> <tr><td>Serrurier</td><td>1</td></tr> <tr><td>Tanneur</td><td>2</td></tr> <tr><td>Tonnelier</td><td>1</td></tr> <tr><td>Vigneron</td><td>7</td></tr> </tbody> </table>	Marchand de chiffons	1	Marchande de chiffons	1	Maçon	3	Maître tanneur	1	Ménagère	21	Plâtrier	1	Plâtrier et Peintre	1	Propriétaire	2	Rentier	2	Retraité	1	Retraitée	1	Sculpteur	1	Serrurier	1	Tanneur	2	Tonnelier	1	Vigneron	7								
Marchand de chiffons	1																																									
Marchande de chiffons	1																																									
Maçon	3																																									
Maître tanneur	1																																									
Ménagère	21																																									
Plâtrier	1																																									
Plâtrier et Peintre	1																																									
Propriétaire	2																																									
Rentier	2																																									
Retraité	1																																									
Retraitée	1																																									
Sculpteur	1																																									
Serrurier	1																																									
Tanneur	2																																									
Tonnelier	1																																									
Vigneron	7																																									
		<table border="1"> <thead> <tr><th colspan="4">Profession(s)</th></tr> <tr><th></th><th>Sexe M</th><th>Sexe F</th><th>Total</th></tr> </thead> <tbody> <tr><td>Nombre</td><td>38</td><td>41</td><td>79</td></tr> <tr><td>% / Nb Ind,</td><td>66,7</td><td>61,2</td><td>63,7</td></tr> </tbody> </table>	Profession(s)					Sexe M	Sexe F	Total	Nombre	38	41	79	% / Nb Ind,	66,7	61,2	63,7																								
Profession(s)																																										
	Sexe M	Sexe F	Total																																							
Nombre	38	41	79																																							
% / Nb Ind,	66,7	61,2	63,7																																							
Lieux de naissance	36	<table border="1"> <thead> <tr><th>Lieux de naissance</th><th>Nb</th></tr> </thead> <tbody> <tr><td>Alligny-Cosne (58002)</td><td>1</td></tr> <tr><td>Arzembouy (58014)</td><td>1</td></tr> <tr><td>Assigny (18014)</td><td>1</td></tr> <tr><td>Bannay (18020)</td><td>4</td></tr> <tr><td>Barlieu (18022)</td><td>2</td></tr> <tr><td>Belfort (90010)</td><td>1</td></tr> <tr><td>Bourges (18033)</td><td>1</td></tr> <tr><td>Châteauneuf-du-Rhône (26085)</td><td>1</td></tr> <tr><td>Châtillon-sur-Loire (45087)</td><td>1</td></tr> <tr><td>Concressault (18070)</td><td>4</td></tr> <tr><td>Cosne-Cours-sur-Loire (58086)</td><td>1</td></tr> <tr><td>Crézancy-en-Sancerre (18079)</td><td>1</td></tr> <tr><td>Feux (18094)</td><td>1</td></tr> <tr><td>Garches (92033)</td><td>1</td></tr> <tr><td>Ivoy-le-Pré (18115)</td><td>4</td></tr> <tr><td>Jars (18117)</td><td>9</td></tr> <tr><td>Lanobre (15092)</td><td>3</td></tr> <tr><td>Lyon (69123)</td><td>1</td></tr> <tr><td>Montigny (18151)</td><td>1</td></tr> </tbody> </table>	Lieux de naissance	Nb	Alligny-Cosne (58002)	1	Arzembouy (58014)	1	Assigny (18014)	1	Bannay (18020)	4	Barlieu (18022)	2	Belfort (90010)	1	Bourges (18033)	1	Châteauneuf-du-Rhône (26085)	1	Châtillon-sur-Loire (45087)	1	Concressault (18070)	4	Cosne-Cours-sur-Loire (58086)	1	Crézancy-en-Sancerre (18079)	1	Feux (18094)	1	Garches (92033)	1	Ivoy-le-Pré (18115)	4	Jars (18117)	9	Lanobre (15092)	3	Lyon (69123)	1	Montigny (18151)	1
Lieux de naissance	Nb																																									
Alligny-Cosne (58002)	1																																									
Arzembouy (58014)	1																																									
Assigny (18014)	1																																									
Bannay (18020)	4																																									
Barlieu (18022)	2																																									
Belfort (90010)	1																																									
Bourges (18033)	1																																									
Châteauneuf-du-Rhône (26085)	1																																									
Châtillon-sur-Loire (45087)	1																																									
Concressault (18070)	4																																									
Cosne-Cours-sur-Loire (58086)	1																																									
Crézancy-en-Sancerre (18079)	1																																									
Feux (18094)	1																																									
Garches (92033)	1																																									
Ivoy-le-Pré (18115)	4																																									
Jars (18117)	9																																									
Lanobre (15092)	3																																									
Lyon (69123)	1																																									
Montigny (18151)	1																																									

		Ménétréol-sous-Sancerre (18146)	1		
		Neuilly-en-Sancerre (18162)	1		
		Nevers (58194)	1		
		Ourouer-les-Bourdelins (18175)	1		
		Paris 11e (75011)	2		
		Paris 18e (75018)	1		
		Pouilly-sur-Loire (58215)	1		
		Riom-ès-Montagnes (15162)	1		
		Saint-Julien-près-Bort (19218)	1		
		Saint-Satur (18233)	62		
		Sainte-Gemme-en-Sancerrois (18208)	1		
		Sancerre (18241)	4		
		Subligny (18256)	2		
		Sury-en-Vaux (18258)	1		
		Thauvenay (18262)	1		
		Veaugues (18272)	3		
		Wissembourg (67544)	1		
		Lieu(x) de naissance			
		Nb	Sexe M	Sexe F	
			Total	%	
		Saint-Satur	32	30	
			62	50,0	
		Cher hors Saint-Satur	14	29	
			43	34,7	
		Nièvre	2	3	
			5	4,0	
		Paris, région parisienne	3	1	
			4	3,2	
		Autres	6	4	
			10	8,1	
		Total	57	67	
			124	100,0	
Âge Écart d'âge max. entre les individus d'un ménage : 80 ans		Âge	Sexe F	Sexe M	Sexe F+M
		Âge Min	0 an	1 an	0 an
		né(e) en	1911	1910	1911
		Âge Max	90 ans	80 ans	90 ans
		né (e) en	1821	1831	1821
		Âge Moyen	35,0 ans	33,6 ans	34,3 ans
		Écart Type	22,8	22,8	22,7
		Nombre d'Individus	67	57	124
			54,0 %	46,0 %	100,0 %
		Âge < 16 ans	16	19	35
			23,9 %	33,3 %	28,2 %
		Âge > 55 ans	17	12	29
	25,4 %		21,1 %	23,4 %	



1^{er} Prénoms (Nb > 1)	63	Prénoms	
			Nb
		Marie	19
		Louise	7
		Emile	5
		Louis	5
		Blanche	4
		Marguerite	4
		Auguste	3
		Camille	3
		Eugénie	3
		Jean	3
		Joseph	3
		Marcel	3
		Maurice	3
		Pierre	3
		Etienne	2
		François	2
		Georges	2
		Henri	2
Lucien	2		
Lucienne	2		
Suzanne	2		
Patronymes (Nb > 1)	38	Patronymes H/F	
			Nb
		CHÊNE	11
		GUÉNEAU	10

		LEBLANC	8
		BEDU	7
		TABERIAU	6
		PETIT	5
		BOSSUAT	4
		CHATEIGNIER	4
		DESMURS	4
		GAUDRY	4
		GRELET	4
		GUÉMEAU	4
		JUTTIN	4
		PINAULT	4
		WARGNIER	4
		DARLES	3
		DELAPORTE	3
		FIOU	3
		LOMBARD	3
		SEMELET	3
		BOULAY	2
		CANTIN	2
		MAGNIEN	2
		MARITON	2
		MARNIER	2
		MONCHOT	2
		RAIMBAULT	2
		VILLACROUX	2
Patronymes à la naissance des femmes mariées : (Nb > 1)	35	Patronymes F	Nb
		Pouillot	3
		Darles	2
		Pinard	2
Recherche des 124 habitants de 1911 dans les autres recensements			
Recensement de 1876		Nb	%
Bourg (Bourg le)		21	95,5
Saint Thibault (Village de)		1	4,5
Total		22	100,0
Pourcentage des présents de 1911 dans le recensement de 1876			17,7

Recensement de 1891	Nb	%
Bourg (Bourg le)	40	97,6
Saint Thibault (Village de)	1	2,4
Total	41	100,0
Pourcentage des présents de 1911 dans le recensement de 1891		33,1

Recensement de 1901	Nb	%
Basse des Moulins (Rue)	1	1,5
Chappes (Rue de)	4	6,2
Commerce (Rue du)	7	10,8
Grande Rue à Saint Satur (Rue)	3	4,6
Ponts à Saint Thibault (Rue des)	2	3,1
Ronde (Rue de la)	48	73,8
Total	65	100,0
Pourcentage des présents de 1911 dans le recensement de 1901		44,4

Recensement de 1906	Nb	%
Commerce (Rue du)	4	4,2
Gare du Canal (Rue de la)	2	2,1
Grande Rue à Saint Satur (Rue)	2	2,1
Mivoie (Hameau de la)	4	4,2
Ponts à Saint Thibault (Rue des)	1	1,1
Puits Taupin (Rue du)	3	3,2
Ronde (Rue de la)	79	83,2
Total	95	100,0
Pourcentage des présents de 1911 dans le recensement de 1906		76,6

Recensement de 1911	Nb	%
Habitants présents dans d'autres recensements	114	91,9
Habitants non présents dans d'autres recensements	10	8,1

Recensement de 1921	Nb	%
Basse des Moulins (Rue)	1	1,4
Chappes (Rue de)	2	2,9
Commerce (Rue du)	8	11,6
Paul Cannier (Rue)	58	84,1
Total	69	100,0
Pourcentage des présents de 1911 dans le recensement de 1921		55,6

Recensement de 1926	Nb	%
Chappes (Rue de)	4	7,3
Commerce (Rue du)	12	21,8
Grande Rue à Saint Satur (Rue)	3	5,5
Grande Rue à Saint Thibault (Rue)	1	1,8
Paul Cannier (Rue)	34	61,8
Quai du canal à Saint Thibault (Rue)	1	1,8
Total	55	100,0
Pourcentage des présents de 1911 dans le recensement de 1926		44,4

Recensement de 1931	Nb	%
Bannay (Route de)	2	4,4
Chappes (Rue de)	3	6,7
Commerce (Rue du)	4	8,9
Grande Rue à Saint Satur (Rue)	2	4,4
Grande Rue à Saint Thibault (Rue)	5	11,1
Paul Cannier (Rue)	29	64,4
Total	45	100,0
Pourcentage des présents de 1911 dans le recensement de 1931		36,3

Recensement de 1936	Nb	%
Bannay (Route de)	1	2,9
Chappes (Rue de)	1	2,9
Commerce (Rue du)	4	11,8
Grande Rue à Saint Satur (Rue)	2	5,9
Grande Rue à Saint Thibault (Rue)	5	14,7
Paul Cannier (Rue)	21	61,8
Total	34	100,0
Pourcentage des présents de 1911 dans le recensement de 1936		27,4

Recensement de 1946	Nb	%
Bannay (Route de)	1	3,8
Capitaine Jacques Combes à Saint Thibault (Rue)	4	15,4
Chemin de Fer (Rue du)	1	3,8
Commerce (Rue du)	3	11,5
Fontenay à Fontenay (Rue de)	1	3,8
Grande Rue à Saint Satur (Rue)	1	3,8
Paul Cannier (Rue)	15	57,7
Total	26	100,0
Pourcentage des présents de 1911 dans le recensement de 1946		21,0

Observations :

Petit Méniiau à Fontenay (Rue du)

Désignation	Nombre	Recensement 1911 (ST20) Saint-Satur				
Folio	2	N°50 au N°51,				
Nb de maisons occupées	9	N°395 au N°403,				
		Nombre de ménages par maison		Nb	%	
		1 ménage par maison		9	100,0	
		2 ménages par maison		0	0,0	
Nb de ménages	9	N°507 au N°515, mén : Ménage, ind. : Individu				
		Nb de personnes par ménage		Nb	% mén	% ind
		1 personne		3	33,3	13,6
		2 personnes		2	22,2	18,2
		3 personnes		2	22,2	27,3
		4 personnes		1	11,1	18,2
		5 personnes		1	11,1	22,7
		Nb de générations par ménage		Nb	% mén	
		1 génération : époux		5	5,6	
		2 généré. : époux, enfants		3	3,3	
		2 généré. : époux, parents		0	0,0	
		2 généré. : époux, petit-enfants		0	0,0	
		3 généré. : époux, parents, enfants		1	1,1	
		3 généré. : époux, enfants, petit-enfants		0	0,0	
		4 généré. : époux, parents, enfants, petits-enfants		0	0,0	
		Nb de ménages		Nb	% mén	
		- ayant des employés		0	0,0	
		- ayant des pensionnaires		0	0,0	
			Homme (Chef) et Épouse	Homme (Chef) sans Épouse	Femme (Chef) ou Veuve	
		Nb	6	2	1	
%	66,7	22,2	11,1			
avec enfant(s) < 18 ans		0	0			
Couple non marié		Nb				
Homme et femme		0				
Deux femmes		0				
Deux hommes		0				

Nb d'individus	22	N°1499 au N°1520, tous français				
Types d'individus	8	Répartition des types d'individus		Nb	% ind	
		Beau-frère		1	4,5	
		Belle-mère		1	4,5	
		Épouse		6	27,3	
		Femme (Chef)		1	4,5	
		Fille		1	4,5	
		Fils		4	18,2	
		Homme (Chef)		8	36,4	
		Caractéristique de l'emploi		Nb	% mén	
		Divers		0	0,0	
Patron		0	0,0			
Patronne		0	0,0			
Professions	5	Profession(s)		Nb		
		Blanchisseuse		1		
		Couturière		1		
		Ménagère		3		
		Propriétaire		1		
		Vigneron		8		
		Profession(s)				
			Sexe M	Sexe F	Total	
		Nombre	9	5	14	
		% / Nb Ind,	69,2	55,6	63,6	
Lieux de naissance	2	Lieux de naissance		Nb		
		Saint-Satur (18233)		19		
		Sancerre (18241)		3		
		Lieu(x) de naissance				
		Nb	Sexe M	Sexe F	Total	%
		Saint-Satur	11	8	19	86,4
		Cher hors Saint-Satur	2	1	3	13,6
		Nièvre	0	0	0	0,0
		Paris, région parisienne	0	0	0	0,0
		Autres	0	0	0	0,0
Total	13	9	22	100,0		

Âge	Écart d'âge max. entre les individus d'un ménage : 55 ans	Âge	Sexe F	Sexe M	Sexe F+M
		Âge Min	2 ans	3 ans	2 ans
né(e) en	1909	1908	1909		
Âge Max	69 ans	75 ans	75 ans		
né (e) en	1842	1836	1836		
Âge Moyen	41,6 ans	38,5 ans	39,7 ans		
Écart Type	22,7	22,2	22,0		
Nombre d'Individus	9	13	22		
	40,9 %	59,1 %	100,0 %		
Âge < 16 ans	1	3	4		
	11,1 %	23,1 %	18,2 %		
Âge > 55 ans	4	3	7		
	44,4 %	23,1 %	31,8 %		



1 ^{er} Prénoms (Nb > 1)	17	Prénoms	Nb
		Marie	3
Camille	2		
Etienne	2		
Juliette	2		

Patronymes (Nb > 1)	6	Patronymes H/F	Nb
		LAPORTE	6
BOURGEOIS	5		
THOMAS	4		
ARCHAMBAULT	3		
CANTIN	2		
COURTEFOUET	2		

Patronymes à la naissance des femmes mariées : (Nb > 1)	7	Tous différents
Recherche des 22 habitants de 1911 dans les autres recensements		
Recensement de 1876		
	Nb	%
Fontenay (Village de)	8	100,0
Total	8	100,0
Pourcentage des présents de 1911 dans le recensement de 1876		36,4
Recensement de 1891		
	Nb	%
Bourg (Bourg le)	2	18,2
Fontenay (Village de)	9	81,8
Total	11	100,0
Pourcentage des présents de 1911 dans le recensement de 1891		50,0
Recensement de 1901		
	Nb	%
Basse des Moulins (Rue)	1	5,6
Commerce (Rue du)	1	5,6
Grande Fontaine à Fontenay (Rue de la)	5	27,8
Petit Méniiau à Fontenay (Rue du)	11	61,1
Total	18	100,0
Pourcentage des présents de 1911 dans le recensement de 1901		81,8
Recensement de 1906		
	Nb	%
Commerce (Rue du)	1	5,3
Crèle à Fontenay (Rue de la)	1	5,3
Grande Fontaine à Fontenay (Place de la)	4	21,1
Grande Fontaine à Fontenay (Rue de la)	1	5,3
Petit Méniiau à Fontenay (Rue du)	11	57,9
Total	19	100,0
Pourcentage des présents de 1911 dans le recensement de 1906		86,4
Recensement de 1911		
	Nb	%
Habitants présents dans d'autres recensements	22	100,0
Habitants non présents dans d'autres recensements	0	0,0

Recensement de 1921	Nb	%
Petit Méniou à Fontenay (Rue du)	15	93,8
Porte de Sancerre (Rue)	1	6,3
Total	16	100,0
Pourcentage des présents de 1911 dans le recensement de 1921		72,7
Recensement de 1926	Nb	%
Hôpital (Rue de l')	1	7,1
Petit Méniou à Fontenay (Rue du)	13	92,9
Total	14	100,0
Pourcentage des présents de 1911 dans le recensement de 1926		63,6
Recensement de 1931	Nb	%
Hôpital (Rue de l')	1	10,0
Petit Méniou à Fontenay (Rue du)	9	90,0
Total	10	100,0
Pourcentage des présents de 1911 dans le recensement de 1931		45,5
Recensement de 1936	Nb	%
Hôpital (Rue de l')	1	10,0
Petit Méniou à Fontenay (Rue du)	9	90,0
Total	10	100,0
Pourcentage des présents de 1911 dans le recensement de 1936		45,5
Recensement de 1946	Nb	%
Blanchisseuses à Fontenay (Rue des)	6	85,7
Hôpital (Rue de l')	1	14,3
Total	7	100,0
Pourcentage des présents de 1911 dans le recensement de 1946		31,8

Observations :

Pont de Pierre (Rue du)

Désignation	Nombre	Recensement 1911 (ST21) Saint-Satur					
Folio	2	N°22 au N°23,					
Nb de maisons occupées	8	N°149 au N°156,					
		Nombre de ménages par maison		Nb	%		
		1 ménage par maison		8	100,0		
		2 ménages par maison		0	0,0		
Nb de ménages	8	N°209 au N°216, mén : Ménage, ind. : Individu					
		Nb de personnes par ménage		Nb	% mén	% ind	
		1 personne		1	12,5	4,2	
		2 personnes		0	0	0,0	
		3 personnes		5	62,5	62,5	
		4 personnes		2	25	33,3	
		Nb de générations par ménage		Nb	% mén		
		1 génération : époux		1	0,0		
		2 généré. : époux, enfants		6	85,7		
		2 généré. : époux, parents		0	0,0		
		2 généré. : époux, petit-enfants		1	14,3		
		3 généré. : époux, parents, enfants		0	0,0		
		3 généré. : époux, enfants, petit-enfants		0	0,0		
		4 généré. : époux, parents, enfants, petits-enfants		0	0,0		
		Nb de ménages		Nb	% mén		
		- ayant des employés		0	0,0		
		- ayant des pensionnaires		0	0,0		
				Homme (Chef) et Épouse	Homme (Chef) sans Épouse	Femme (Chef) ou Veuve	
				Nb	7	1	0
				%	87,5	12,5	0,0
		avec enfant(s) < 18 ans		0	0		
		Couple non marié		Nb			
		Homme et femme		0			
		Deux femmes		0			
		Deux hommes		0			
Nb d'individus	24	N°654 au N°677, tous français					

Types d'individus	5	Répartition des types d'individus		Nb	% ind
		Épouse		7	29,2
		Fille		3	12,5
		Fils		5	20,8
		Homme (Chef)		8	33,3
		Petite fille		1	4,2
		Caractéristique de l'emploi		Nb	% mén
		Divers		0	0,0
		Patron		0	0,0
		Patronne		0	0,0
Professions	10	Profession(s)		Nb	
		Couturière		1	
		Fendeur		1	
		Lingère		1	
		Ménagère		4	
		Receveur buraliste		1	
		Rentier		1	
		Rentière		1	
		Tailleur de pierre		1	
		Vigneron		6	
		Voiturier		1	
		Profession(s)			
			Sexe M	Sexe F	Total
Nombre	11	7	18		
% / Nb Ind,	84,6	63,6	75,0		
Lieux de naissance	14	Lieux de naissance		Nb	
		Argent-sur-Sauldre (18011)		1	
		Bannay (18020)		1	
		Épernay (51230)		1	
		Jalognes (18116)		1	
		Jars (18117)		1	
		Ménétréol-sous-Sancerre (18146)		1	
		Mesves-sur-Loire (58164)		1	
		Neuilly-en-Sancerre (18162)		1	
		Saint-Florent-sur-Cher (18207)		1	
		Saint-Mandé (94067)		1	
		Saint-Satur (18233)		10	
		Sens-Beaujeu (18249)		1	
		Sury-en-Vaux (18258)		1	
		Thou (18264)		2	

		Lieu(x) de naissance				
		Nb	Sexe M	Sexe F	Total	%
		Saint-Satur	6	4	10	41,7
		Cher hors Saint-Satur	6	5	11	45,8
		Nièvre	1	0	1	4,2
		Paris, région parisienne	0	1	1	4,2
		Autres	0	1	1	4,2
		Total	13	11	24	100,0

Âge	Écart d'âge max. entre les individus d'un ménage : 63 ans	Âge	Sexe F	Sexe M	Sexe F+M
		Âge Min	3 ans	2 ans	2 ans
		né(e) en	1908	1909	1909
		Âge Max	59 ans	81 ans	81 ans
		né (e) en	1852	1830	1830
		Âge Moyen	32,8 ans	38,2 ans	35,7 ans
		Écart Type	21,1	24,9	22,9
		Nombre d'Individus	11	13	24
			45,8 %	54,2 %	100,0 %
		Âge < 16 ans	3	2	5
			27,3 %	15,4 %	20,8 %
		Âge > 55 ans	2	4	6
			18,2 %	30,8 %	25,0 %

Âge de la population

Âge	Nb
4	2
5	1
7	1
13	1
17	1
18	1
19	1
20	1
34	1
35	1
36	1
41	1
42	1
43	1
44	1
45	1
46	1
47	1
48	2
53	1
57	1
58	1
59	1
60	1
65	1
66	1
83	1

1 ^{er} Prénoms (Nb > 1)	17	Prénoms	
		Marie	4
		Louis	3

		Ernest	2
		Reine	2
Patronymes (Nb > 1)	7	Patronymes H/F	Nb
		JARRY	5
		CHIGOT	4
		BRANGER	3
		COULPIER	3
		FRELAT	3
		ROGER	3
		THIAULT	3
Patronymes à la naissance des femmes mariées : (Nb > 1)	7	Tous différents	
Recherche des 24 habitants de 1911 dans les autres recensements			
Recensement de 1876		Nb	%
Bourg (Bourg le)		4	80,0
Fontenay (Village de)		1	20,0
Total		5	100,0
Pourcentage des présents de 1911 dans le recensement de 1876			20,8
Recensement de 1891		Nb	%
Bourg (Bourg le)		7	87,5
Mivoie (Hameau de la)		1	12,5
Total		8	100,0
Pourcentage des présents de 1911 dans le recensement de 1891			33,3
Recensement de 1901		Nb	%
Grande Rue à Saint Satur (Rue)		3	21,4
Mivoie (Hameau de la)		3	21,4
Pont de Pierre (Rue du)		3	21,4
Pont de Pierre (Ruelle du)		5	35,7
Total		14	100,0
Pourcentage des présents de 1911 dans le recensement de 1901			58,3

Recensement de 1906	Nb	%
Hôpital (Rue de l')	4	25,0
Mivoie (Hameau de la)	3	18,8
Pont de Pierre (Rue du)	9	56,3
Total	16	100,0
Pourcentage des présents de 1911 dans le recensement de 1906		66,7
Recensement de 1911	Nb	%
Habitants présents dans d'autres recensements	18	75,0
Habitants non présents dans d'autres recensements	6	25,0
Recensement de 1921	Nb	%
Commerce (Rue du)	1	10,0
Pont de Pierre (Rue du)	9	90,0
Total	10	100,0
Pourcentage des présents de 1911 dans le recensement de 1921		41,7
Recensement de 1926	Nb	%
Commerce (Rue du)	1	10,0
Pont de Pierre (Rue du)	8	80,0
Quai du canal à Saint Thibault (Rue)	1	10,0
Total	10	100,0
Pourcentage des présents de 1911 dans le recensement de 1926		41,7
Recensement de 1931	Nb	%
Commerce (Rue du)	1	12,5
Pont de Pierre (Rue du)	7	87,5
Total	8	100,0
Pourcentage des présents de 1911 dans le recensement de 1931		33,3
Recensement de 1936	Nb	%
Commerce (Rue du)	1	12,5
Pont de Pierre (Rue du)	5	62,5
Porte de Sancerre (Rue)	2	25,0
Total	8	100,0
Pourcentage des présents de 1911 dans le recensement de 1936		33,3
Recensement de 1946	Nb	%
Commerce (Rue du)	1	16,7
Ménétréol (Route de)	1	16,7
Pont de Pierre (Ruelle du)	4	66,7
Total	6	100,0
Pourcentage des présents de 1911 dans le recensement de 1946		25,0

Observations :

Ponts à Saint Thibault (Rue des)

Désignation	Nombre	Recensement 1911 (ST22) Saint-Satur				
Folio	6	N°33 au N°38,				
Nb de maisons occupées	36	N°233 au N°268,				
		Nombre de ménages par maison		Nb	%	
		1 ménage par maison		26	72,2	
		2 ménages par maison		7	19,4	
		3 ménages par maison		1	2,8	
		4 ménages par maison		1	2,8	
		5 ménages par maison		1	2,8	
Nb de ménages	52	N°318 au N°368, mén : Ménage, ind. : Individu				
		Nb de personnes par ménage		Nb	% mén	% ind
		1 personne		6	11,5	3,8
		2 personnes		15	28,8	19,1
		3 personnes		17	32,7	32,5
		4 personnes		6	11,5	15,3
		5 personnes		3	5,8	9,6
		6 personnes		4	7,7	15,3
		7 personnes		1	1,9	4,5
		Nb de générations par ménage		Nb	% mén	
		1 génération : époux		24	46,2	
		2 géné. : époux, enfants		21	40,4	
		2 géné. : époux, parents		3	5,8	
		2 géné. : époux, petit-enfants		0	0,0	
		3 géné. : époux, parents, enfants		1	1,9	
		3 géné. : époux, enfants, petit-enfants		3	5,8	
		4 géné. : époux, parents, enfants, petits-enfants		0	0,0	
Nb de ménages		Nb	% mén			
- ayant des employés		8	15,4			
- ayant des pensionnaires		1	1,9			
- Folio N°33, maison N°233, ménage N°318, homme seul avec une fille de 10 ans et une employée.						

		<table border="1"> <thead> <tr> <th></th> <th>Homme (Chef) et Épouse</th> <th>Homme (Chef) sans Épouse</th> <th>Femme (Chef) ou Veuve</th> </tr> </thead> <tbody> <tr> <td>Nb</td> <td>37</td> <td>4</td> <td>11</td> </tr> <tr> <td>%</td> <td>71,2</td> <td>7,7</td> <td>21,2</td> </tr> <tr> <td colspan="2">avec enfant(s) < 18 ans</td> <td>1</td> <td>0</td> </tr> </tbody> </table>		Homme (Chef) et Épouse	Homme (Chef) sans Épouse	Femme (Chef) ou Veuve	Nb	37	4	11	%	71,2	7,7	21,2	avec enfant(s) < 18 ans		1	0																																							
	Homme (Chef) et Épouse	Homme (Chef) sans Épouse	Femme (Chef) ou Veuve																																																						
Nb	37	4	11																																																						
%	71,2	7,7	21,2																																																						
avec enfant(s) < 18 ans		1	0																																																						
		<table border="1"> <thead> <tr> <th colspan="2">Couple non marié</th> <th>Nb</th> </tr> </thead> <tbody> <tr> <td colspan="2">Homme et femme</td> <td>0</td> </tr> <tr> <td colspan="2">Deux femmes</td> <td>0</td> </tr> <tr> <td colspan="2">Deux hommes</td> <td>0</td> </tr> </tbody> </table>	Couple non marié		Nb	Homme et femme		0	Deux femmes		0	Deux hommes		0																																											
Couple non marié		Nb																																																							
Homme et femme		0																																																							
Deux femmes		0																																																							
Deux hommes		0																																																							
Nb d'individus	157	N°989 au N°1144, 156 français et 1 suisse																																																							
Types d'individus	17	<table border="1"> <thead> <tr> <th>Répartition des types d'individus</th> <th>Nb</th> <th>% ind</th> </tr> </thead> <tbody> <tr><td>Beau-père</td><td>2</td><td>1,3</td></tr> <tr><td>Belle-mère</td><td>1</td><td>0,6</td></tr> <tr><td>Employé</td><td>3</td><td>1,9</td></tr> <tr><td>Employée</td><td>7</td><td>4,5</td></tr> <tr><td>Épouse</td><td>37</td><td>23,6</td></tr> <tr><td>Femme (Chef)</td><td>10</td><td>6,4</td></tr> <tr><td>Fille</td><td>25</td><td>15,9</td></tr> <tr><td>Fils</td><td>19</td><td>12,1</td></tr> <tr><td>Frère</td><td>1</td><td>0,6</td></tr> <tr><td>Homme (Chef)</td><td>41</td><td>26,1</td></tr> <tr><td>Mère</td><td>1</td><td>0,6</td></tr> <tr><td>Nièce</td><td>1</td><td>0,6</td></tr> <tr><td>Pensionnaire</td><td>1</td><td>0,6</td></tr> <tr><td>Petit fils</td><td>2</td><td>1,3</td></tr> <tr><td>Petite fille</td><td>3</td><td>1,9</td></tr> <tr><td>Soeur</td><td>2</td><td>1,3</td></tr> <tr><td>Veuve</td><td>1</td><td>0,6</td></tr> </tbody> </table>	Répartition des types d'individus	Nb	% ind	Beau-père	2	1,3	Belle-mère	1	0,6	Employé	3	1,9	Employée	7	4,5	Épouse	37	23,6	Femme (Chef)	10	6,4	Fille	25	15,9	Fils	19	12,1	Frère	1	0,6	Homme (Chef)	41	26,1	Mère	1	0,6	Nièce	1	0,6	Pensionnaire	1	0,6	Petit fils	2	1,3	Petite fille	3	1,9	Soeur	2	1,3	Veuve	1	0,6	
Répartition des types d'individus	Nb	% ind																																																							
Beau-père	2	1,3																																																							
Belle-mère	1	0,6																																																							
Employé	3	1,9																																																							
Employée	7	4,5																																																							
Épouse	37	23,6																																																							
Femme (Chef)	10	6,4																																																							
Fille	25	15,9																																																							
Fils	19	12,1																																																							
Frère	1	0,6																																																							
Homme (Chef)	41	26,1																																																							
Mère	1	0,6																																																							
Nièce	1	0,6																																																							
Pensionnaire	1	0,6																																																							
Petit fils	2	1,3																																																							
Petite fille	3	1,9																																																							
Soeur	2	1,3																																																							
Veuve	1	0,6																																																							
		<table border="1"> <thead> <tr> <th>Caractéristique de l'emploi</th> <th>Nb</th> <th>% mén</th> </tr> </thead> <tbody> <tr><td>Divers</td><td>0</td><td>0,0</td></tr> <tr><td>Patron</td><td>5</td><td>9,6</td></tr> <tr><td>Patronne</td><td>0</td><td>0,0</td></tr> </tbody> </table>	Caractéristique de l'emploi	Nb	% mén	Divers	0	0,0	Patron	5	9,6	Patronne	0	0,0																																											
Caractéristique de l'emploi	Nb	% mén																																																							
Divers	0	0,0																																																							
Patron	5	9,6																																																							
Patronne	0	0,0																																																							
Professions	40	<table border="1"> <thead> <tr> <th>Profession(s)</th> <th>Nb</th> </tr> </thead> <tbody> <tr><td>Aubergiste</td><td>1</td></tr> <tr><td>Boulangier</td><td>2</td></tr> <tr><td>Boulangère</td><td>2</td></tr> <tr><td>Cantonnier</td><td>2</td></tr> <tr><td>Carrier</td><td>1</td></tr> <tr><td>Couturière</td><td>2</td></tr> </tbody> </table>	Profession(s)	Nb	Aubergiste	1	Boulangier	2	Boulangère	2	Cantonnier	2	Carrier	1	Couturière	2																																									
Profession(s)	Nb																																																								
Aubergiste	1																																																								
Boulangier	2																																																								
Boulangère	2																																																								
Cantonnier	2																																																								
Carrier	1																																																								
Couturière	2																																																								

		Couvreur	1	
		Cuisinier	1	
		Cuisinière	1	
		Domestique	6	
		Employé au chemin de fer	1	
		Employé de commerce	1	
		Entrepreneur de navigation	1	
		Épicier	1	
		Épicière	2	
		Fleuriste	1	
		Hôtelière	1	
		Jardinier	2	
		Journalier	4	
		Journalière	1	
		Lingère	2	
		Maçon	1	
		Maître d'hôtel	1	
		Marchand de chevaux	1	
		Marchand forain	2	
		Marchande de poissons	2	
		Marchande forain	2	
		Marinier	1	
		Ménagère	14	
		Menuisier	3	
		Ouvrier boulanger	1	
		Ouvrier jardinier	2	
		Pêcheur	2	
		Propriétaire	6	
		Rentier	4	
		Rentière	4	
		Retraité	4	
		Typographe	1	
		Vigneron	2	
		Voiturier	3	
		Profession(s)		
			Sexe M Sexe F Total	
		Nombre	49 43 92	
		% / Nb Ind,	71,0 48,9 58,6	
Lieux de naissance	65	Lieux de naissance		Nb
		Alligny-Cosne (58002)		1

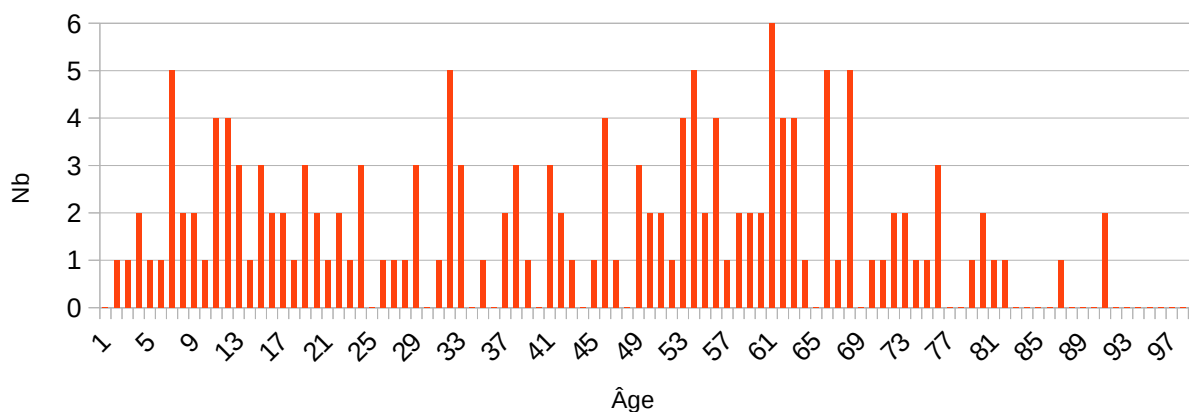
	Anlezy (58006)	1
	Bannay (18020)	6
	Blancafort (18030)	2
	Bonny-sur-Loire (45040)	1
	Bourges (18033)	2
	Chapelle-Montlinard (la) (18049)	1
	Charenton-le-Pont (94018)	1
	Charité-sur-Loire (la) (58059)	2
	Chasse-sur-Rhône (38087)	1
	Châteauneuf-Val-de-Bargis (58064)	1
	Châtillon-sur-Indre (36045)	1
	Châtillon-sur-Loire (45087)	2
	Clamecy (58079)	1
	Concressault (18070)	3
	Cornusse (18072)	1
	Cosne-Cours-sur-Loire (58086)	2
	Crézancy-en-Sancerre (18079)	1
	Étréchy (18090)	1
	Faye-la-Vineuse (37105)	1
	Feux (18094)	1
	Fléty (58114)	1
	Garchy (58122)	2
	Gensac-de-Boulogne (31218)	1
	Gien (45155)	1
	Hénin-Beaumont (62427)	1
	Herry (18110)	1
	Jalognes (18116)	2
	Jars (18117)	6
	Lens (62498)	1
	Léré (18125)	1
	Luthenay-Uxeloup (58148)	1
	Luzy (58149)	1
	Maisons-Alfort (94046)	1
	Menetou-Râtel (18144)	1
	Ménétréol-sous-Sancerre (18146)	4
	Nérondes (18160)	1
	Neuilly-en-Sancerre (18162)	3
	Nevers (58194)	1
	Orléans (45234)	1
	Ousson-sur-Loire (45238)	1
	Paris (75000)	1

Paris 10e (75010)	1
Paris 17e (75017)	1
Paris 18e (75018)	1
Paris 4e (75004)	1
Paris 5e (75005)	1
Pouigny (58213)	2
Pouilly-sur-Loire (58215)	2
Ravières (89321)	1
Saint-Andelain (58228)	1
Saint-Bouize (18200)	3
Saint-Laurent-l'Abbaye (58248)	2
Saint-Satur (18233)	56
Sainte-Solange (18235)	2
Sancerre (18241)	6
Savigny-en-Sancerre (18246)	1
Sémelay (58276)	1
Sens-Beaujeu (18249)	1
St-Père (58261)	3
Suisse (99140)	1
Tracy-sur-Loire (58295)	1
Vallenay (18270)	1
Versailles (78646)	1
Vinon (18287)	1

Lieu(x) de naissance				
Nb	Sexe M	Sexe F	Total	%
Saint-Satur	22	34	56	35,7
Cher hors Saint-Satur	23	29	52	33,1
Nièvre	15	11	26	16,6
Paris, région parisienne	3	6	9	5,7
Autres	6	8	14	8,9
Total	69	88	157	100,0

Âge Écart d'âge max. entre les individus d'un ménage : 65 ans	Âge	Sexe F	Sexe M	Sexe F+M
	Âge Min	1 an	2 ans	1 an
	né(e) en	1910	1909	1910
	Âge Max	90 ans	90 ans	90 ans
	né (e) en	1821	1821	1821
	Âge Moyen	41,9 ans	40,8 ans	41,4 ans
	Écart Type	23,6	23,7	23,6
	Nombre d'Individus	88	69	157
		56,1 %	43,9 %	100,0 %
	Âge < 16 ans	17	16	33
	19,3 %	23,2 %	21,0 %	
Âge > 55 ans	29	23	52	
	33,0 %	33,3 %	33,1 %	

Âge de la population



1^{er} Prénoms (Nb > 1)	79	Prénoms	Nb
		Marie	30
		Jean	7
		Louis	7
		Henri	5
		Jeanne	5
		Charles	3
		Emile	3
		Eugénie	3
		Louise	3
		Marguerite	3
		Maurice	3
		Pierre	3

		Amélie	2
		André	2
		Clément	2
		Etienne	2
		Gaston	2
		Henriette	2
		Joséphine	2
		Marc	2
		Maria	2
		Paul	2
		Pauline	2
		René	2
		Solange	2
		Suzanne	2
		Vincent	2
Patronymes (Nb > 1)	69	Patronymes H/F	Nb
		DENIZOT	7
		CHARRUE	6
		SIROT	6
		AUGU	5
		BEDU	5
		JARRY	5
		DAUPELOUP	4
		DUPONT	4
		GAUCHER	4
		JOLIVET	4
		LANGOUX	4
		MARÉCHAL	4
		POINT	4
		ROY	4
		SELLIER	4
		ALLÈGRE	3
		COQUILLAT	3
		FOQUET	3
		HARDY	3
		LAVOT	3
		LÉGER	3
		PHILIPPON	3
VARENNE	3		

		ARMAND	2
		BERNON	2
		BUVELOT	2
		CHABOREL	2
		CONNAULT	2
		DEGUINGAND	2
		DEMORTIÈRE	2
		DERBIER	2
		GALLOIS	2
		GROSLIER	2
		GUÉRIN	2
		JUTEAU	2
		LETESSIER	2
		MEYRIEUX	2
		RAVEAU	2
		TRIBALLAT	2
		VÉRON	2
Patronymes à la naissance des femmes mariées : (Nb > 1)	42	Patronymes F	Nb
		Groslier	6
		Bonnet	2
		Dugenne	2
		Jamet	2
Recherche des 157 habitants de 1911 dans les autres recensements			
Recensement de 1876		Nb	%
Bourg (Bourg le)		6	17,6
Saint Thibault (Village de)		28	82,4
Total		34	100,0
Pourcentage des présents de 1911 dans le recensement de 1876			
Recensement de 1891		Nb	%
Bourg (Bourg le)		5	8,8
Fontenay (Village de)		4	7,0
Saint Thibault (Village de)		48	84,2
Total		57	100,0
Pourcentage des présents de 1911 dans le recensement de 1891			

Recensement de 1901	Nb	%
Commerce (Rue du)	5	6,0
François Elie Dugenne à Saint Thibault (Rue)	3	3,6
Grande Rue à Saint Thibault (Rue)	2	2,4
Ponts à Saint Thibault (Rue des)	67	80,7
Quai de la Loire à Saint Thibault (Rue)	6	7,2
Total	83	100,0
Pourcentage des présents de 1911 dans le recensement de 1901		
Recensement de 1906	Nb	%
Commerce (Rue du)	3	3,2
Grande Rue à Saint Thibault (Rue)	2	2,1
Ponts à Saint Thibault (Rue des)	89	94,7
Total	94	100,0
Pourcentage des présents de 1911 dans le recensement de 1906		
Recensement de 1911	Nb	%
Habitants présents dans d'autres recensements	121	
Habitants non présents dans d'autres recensements		
Recensement de 1921	Nb	%
Commerce (Rue du)	5	6,7
Grande Rue à Saint Thibault (Rue)	9	12,0
Paul Cannier (Rue)	5	6,7
Ponts à Saint Thibault (Rue des)	52	69,3
Quai de la Loire à Saint Thibault (Rue)	4	5,3
Total	75	100,0
Pourcentage des présents de 1911 dans le recensement de 1921		
Recensement de 1926	Nb	%
Commerce (Rue du)	3	5,8
Grande Rue à Saint Thibault (Rue)	6	11,5
Paul Cannier (Rue)	1	1,9
Ponts à Saint Thibault (Rue des)	36	69,2
Quai de la Loire à Saint Thibault (Rue)	5	9,6
Serveau Quillier à Saint Thibault (Rue)	1	1,9
Total	52	100,0
Pourcentage des présents de 1911 dans le recensement de 1926		

Recensement de 1931	Nb	%
Commerce (Rue du)	4	9,8
François Elie Dugenne à Saint Thibault (Rue)	1	2,4
Grande Rue à Saint Thibault (Rue)	6	14,6
Ponts à Saint Thibault (Rue des)	24	58,5
Porte de Sancerre (Rue)	1	2,4
Quai de la Loire à Saint Thibault (Rue)	4	9,8
Serveau Quillier à Saint Thibault (Rue)	1	2,4
Total		
Pourcentage des présents de 1911 dans le recensement de 1931		
Recensement de 1936	Nb	%
Commerce (Rue du)	6	18,8
François Elie Dugenne à Saint Thibault (Rue)	1	3,1
Grande Rue à Saint Thibault (Rue)	4	12,5
Ponts à Saint Thibault (Rue des)	20	62,5
Quai de la Loire à Saint Thibault (Rue)	1	3,1
Total	32	100,0
Pourcentage des présents de 1911 dans le recensement de 1936		
Recensement de 1946	Nb	%
Capitaine Jacques Combes à Saint Thibault (Rue)	4	20,0
Commerce (Rue du)	4	20,0
Ponts à Saint Thibault (Impasse des)	3	15,0
Ponts à Saint Thibault (Rue des)	9	45,0
Total	20	100,0
Pourcentage des présents de 1911 dans le recensement de 1946		
		0
Observations :		

Porte de Sancerre (Route)

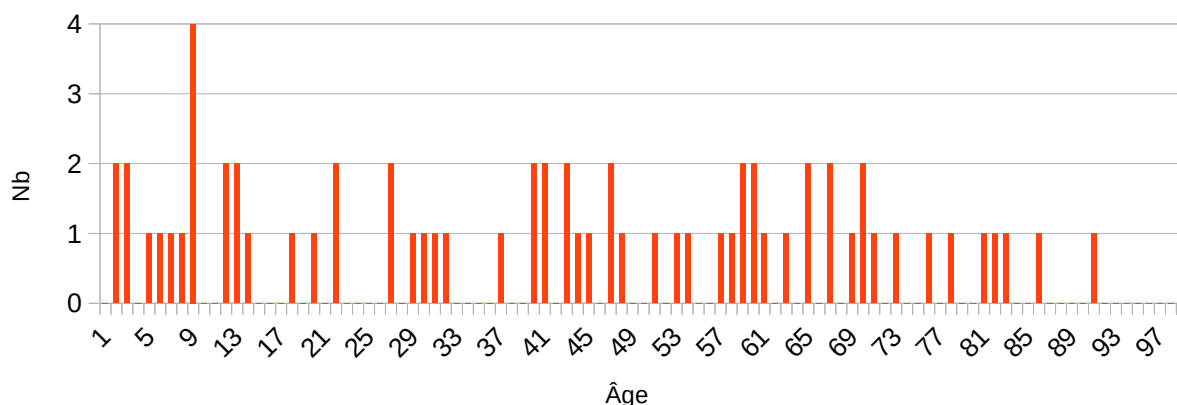
Désignation	Nombre	Recensement 1911 (ST23) Saint-Satur				
Folio	3	N°18 au N°20,				
Nb de maisons occupées	20	N°116 au N°129,				
		Nombre de ménages par maison		Nb	%	
		1 ménage par maison		17	85,0	
		2 ménages par maison		2	10,0	
		3 ménages par maison		1	5,0	
Nb de ménages	24	N°170 au N°183, mén : Ménage, ind. : Individu				
		Nb de personnes par ménage		Nb	% mén	% ind
		1 personne		6	25,0	9,1
		2 personnes		8	33,3	24,2
		3 personnes		3	12,5	13,6
		4 personnes		3	12,5	18,2
		5 personnes		2	8,3	15,2
		6 personnes		1	4,2	9,1
		7 personnes		1	4,2	10,6
		Nb de générations par ménage		Nb	% mén	
		1 génération : époux		14	58,3	
		2 génér. : époux, enfants		7	29,2	
		2 génér. : époux, parents		0	0,0	
		2 génér. : époux, petit-enfants		1	4,2	
		3 génér. : époux, parents, enfants		2	8,3	
		3 génér. : époux, enfants, petit-enfants		0	0,0	
		4 génér. : époux, parents, enfants, petits-enfants		0	0,0	
		Nb de ménages		Nb	% mén	
		- ayant des employés		1	4,2	
		- ayant des pensionnaires		1	4,2	
		- Folio N°18, maison N°114, ménage N°168, une femme seule avec deux filles de 8 ans.				
			Homme (Chef) et Épouse	Homme (Chef) sans Épouse	Femme (Chef) ou Veuve	
		Nb	15	4	5	
%	62,5	16,7	20,8			
avec enfant(s) < 18 ans		0	0			

		<table border="1"> <thead> <tr> <th>Couple non marié</th> <th>Nb</th> </tr> </thead> <tbody> <tr> <td>Homme et femme</td> <td>0</td> </tr> <tr> <td>Deux femmes</td> <td>0</td> </tr> <tr> <td>Deux hommes</td> <td>0</td> </tr> </tbody> </table>	Couple non marié	Nb	Homme et femme	0	Deux femmes	0	Deux hommes	0																																														
Couple non marié	Nb																																																							
Homme et femme	0																																																							
Deux femmes	0																																																							
Deux hommes	0																																																							
Nb d'individus	66	N°514 au N°579, tous français																																																						
Types d'individus	13	<table border="1"> <thead> <tr> <th>Répartition des types d'individus</th> <th>Nb</th> <th>% ind</th> </tr> </thead> <tbody> <tr> <td>Belle-mère</td> <td>1</td> <td>1,5</td> </tr> <tr> <td>Employé</td> <td>1</td> <td>1,5</td> </tr> <tr> <td>Employée</td> <td>1</td> <td>1,5</td> </tr> <tr> <td>Epouse</td> <td>15</td> <td>22,7</td> </tr> <tr> <td>Femme (Chef)</td> <td>5</td> <td>7,6</td> </tr> <tr> <td>Fille</td> <td>15</td> <td>22,7</td> </tr> <tr> <td>Fils</td> <td>4</td> <td>6,1</td> </tr> <tr> <td>Homme (Chef)</td> <td>19</td> <td>28,8</td> </tr> <tr> <td>Mère</td> <td>1</td> <td>1,5</td> </tr> <tr> <td>Neveu</td> <td>1</td> <td>1,5</td> </tr> <tr> <td>Pensionnaire</td> <td>1</td> <td>1,5</td> </tr> <tr> <td>Petit fils</td> <td>1</td> <td>1,5</td> </tr> <tr> <td>Tante</td> <td>1</td> <td>1,5</td> </tr> </tbody> </table> <table border="1"> <thead> <tr> <th>Caractéristique de l'emploi</th> <th>Nb</th> <th>% mén</th> </tr> </thead> <tbody> <tr> <td>Divers</td> <td>0</td> <td>0,0</td> </tr> <tr> <td>Patron</td> <td>2</td> <td>8,3</td> </tr> <tr> <td>Patronne</td> <td>0</td> <td>0,0</td> </tr> </tbody> </table>	Répartition des types d'individus	Nb	% ind	Belle-mère	1	1,5	Employé	1	1,5	Employée	1	1,5	Epouse	15	22,7	Femme (Chef)	5	7,6	Fille	15	22,7	Fils	4	6,1	Homme (Chef)	19	28,8	Mère	1	1,5	Neveu	1	1,5	Pensionnaire	1	1,5	Petit fils	1	1,5	Tante	1	1,5	Caractéristique de l'emploi	Nb	% mén	Divers	0	0,0	Patron	2	8,3	Patronne	0	0,0
Répartition des types d'individus	Nb	% ind																																																						
Belle-mère	1	1,5																																																						
Employé	1	1,5																																																						
Employée	1	1,5																																																						
Epouse	15	22,7																																																						
Femme (Chef)	5	7,6																																																						
Fille	15	22,7																																																						
Fils	4	6,1																																																						
Homme (Chef)	19	28,8																																																						
Mère	1	1,5																																																						
Neveu	1	1,5																																																						
Pensionnaire	1	1,5																																																						
Petit fils	1	1,5																																																						
Tante	1	1,5																																																						
Caractéristique de l'emploi	Nb	% mén																																																						
Divers	0	0,0																																																						
Patron	2	8,3																																																						
Patronne	0	0,0																																																						
Professions	15	<table border="1"> <thead> <tr> <th>Profession(s)</th> <th>Nb</th> </tr> </thead> <tbody> <tr> <td>Aubergiste</td> <td>1</td> </tr> <tr> <td>Boulangier</td> <td>1</td> </tr> <tr> <td>Boulangère</td> <td>1</td> </tr> <tr> <td>Couturière</td> <td>1</td> </tr> <tr> <td>Domestique</td> <td>3</td> </tr> <tr> <td>Entrepreneur</td> <td>1</td> </tr> <tr> <td>Journalier</td> <td>3</td> </tr> <tr> <td>Lingère</td> <td>2</td> </tr> <tr> <td>Maréchal Ferrant</td> <td>1</td> </tr> <tr> <td>Maçon</td> <td>1</td> </tr> <tr> <td>Ménagère</td> <td>11</td> </tr> <tr> <td>Rentière</td> <td>1</td> </tr> <tr> <td>Retraité</td> <td>1</td> </tr> <tr> <td>Serrurier</td> <td>1</td> </tr> <tr> <td>Vigneron</td> <td>7</td> </tr> </tbody> </table>	Profession(s)	Nb	Aubergiste	1	Boulangier	1	Boulangère	1	Couturière	1	Domestique	3	Entrepreneur	1	Journalier	3	Lingère	2	Maréchal Ferrant	1	Maçon	1	Ménagère	11	Rentière	1	Retraité	1	Serrurier	1	Vigneron	7																						
Profession(s)	Nb																																																							
Aubergiste	1																																																							
Boulangier	1																																																							
Boulangère	1																																																							
Couturière	1																																																							
Domestique	3																																																							
Entrepreneur	1																																																							
Journalier	3																																																							
Lingère	2																																																							
Maréchal Ferrant	1																																																							
Maçon	1																																																							
Ménagère	11																																																							
Rentière	1																																																							
Retraité	1																																																							
Serrurier	1																																																							
Vigneron	7																																																							

		Profession(s)					
		Sexe M	Sexe F	Total			
		Nombre	19	17	36		
		% / Nb Ind,	70,4	43,6	54,5		
Lieux de naissance	20	Lieux de naissance		Nb			
		Avignon (84007)		1			
		Bondy (93010)		2			
		Cessy-les-Bois (58048)		1			
		Charité-sur-Loire (la) (58059)		1			
		Ermont (95219)		1			
		Groises (18104)		1			
		Languevoisin-Quiquery (80465)		1			
		Menetou-Râtel (18144)		2			
		Mosnes (37161)		1			
		Noyer (le) (18168)		1			
		Paris (75000)		1			
		Paris 10e (75010)		1			
		Paris 4e (75004)		1			
		Poncey-sur-l'IGNON (21494)		1			
		Saint-Christophe-le-Chaudry (18203)		1			
		Saint-Satur (18233)		36			
		Sancerre (18241)		1			
		Sens-Beaujeu (18249)		2			
		Sury-en-Vaux (18258)		9			
		Sury-ès-Bois (18259)		1			
		Lieu(x) de naissance					
			Nb	Sexe M	Sexe F	Total	%
			Saint-Satur	16	20	36	54,5
			Cher hors Saint-Satur	7	11	18	27,3
			Nièvre	1	1	2	3,0
	Paris, région parisienne	1	5	6	9,1		
	Autres	2	2	4	6,1		
	Total	27	39	66	100,0		

Âge	Écart d'âge max. entre les individus d'un ménage : 64 ans	Âge	Sexe F	Sexe M	Sexe F+M
		Âge Min	2 ans	1 an	1 an
né(e) en	1909	1910	1910		
Âge Max	81 ans	90 ans	90 ans		
né (e) en	1830	1821	1821		
Âge Moyen	37,3 ans	45,1 ans	40,5 ans		
Écart Type	25,6	26,2	25,9		
Nombre d'Individus	39	27	66		
	59,1 %	40,9 %	100,0 %		
Âge < 16 ans	12	5	17		
	30,8 %	18,5 %	25,8 %		
Âge > 55 ans	13	11	24		
	33,3 %	40,7 %	36,4 %		

Âge de la population



1^{er} Prénoms
(Nb > 1)

41

Prénoms	Nb
Marie	11
Auguste	3
Charles	3
Jean	3
Louis	3
Marcel	3
Augustine	2
Jeanne	2
Louise	2
Lucienne	2
Rosalie	2

Patronymes (Nb > 1)	27	Patronymes H/F	
		GIRARD	7
		AGOGUÉ	6
		LESAGE	5
		BAILLY	4
		LÉGERET	4
		PAUTRAT	4
		FOUCHARD	3
		MOREUX	3
		MOUTEAUX	3
		POUILLOT	3
		BRANGER	2
		DAGOIS	2
		GIRAULT	2
		GOUZEAU	2
LESIMPLE	2		
PASDELOUP	2		
PINARD	2		
Patronymes à la naissance des femmes mariées : (Nb > 1)	16	Patronymes F	
		Millet	2
Recherche des 66 habitants de 1911 dans les autres recensements			
Recensement de 1876		Nb	%
Bourg (Bourg le)		20	90,9
Fontenay (Village de)		1	4,5
Saint Thibault (Village de)		1	4,5
Total		22	100,0
Pourcentage des présents de 1911 dans le recensement de 1876			
Recensement de 1891		Nb	%
Bourg (Bourg le)		26	100,0
Total		26	100,0
Pourcentage des présents de 1911 dans le recensement de 1891			

Recensement de 1901	Nb	%
Blanchisseuses à Fontenay (Rue des)	1	2,9
Commerce (Rue du)	4	11,4
Grande Rue à Saint Satur (Rue)	5	14,3
Hôpital (Rue de l')	2	5,7
Ponts à Saint Thibault (Rue des)	1	2,9
Porte de Sancerre (Route)	21	60,0
Puits Taupin (Rue du)	1	2,9
Total	35	100,0
Pourcentage des présents de 1911 dans le recensement de 1901		
Recensement de 1906	Nb	%
Folie (Route de la)	3	7,1
Grande Rue à Saint Satur (Rue)	4	9,5
Hôpital (Rue de l')	2	4,8
Pont de Pierre (Rue du)	8	19,0
Ponts à Saint Thibault (Rue des)	2	4,8
Porte de Sancerre (Route)	20	47,6
Puits Taupin (Rue du)	1	2,4
Total	42	100,0
Pourcentage des présents de 1911 dans le recensement de 1906		
Recensement de 1911	Nb	%
Habitants présents dans d'autres recensements	56	
Habitants non présents dans d'autres recensements	10	
Recensement de 1921	Nb	%
Fontenay à Fontenay (Rue de)	2	6,1
Paul Cannier (Rue)	4	12,1
Pont de Pierre (Rue du)	2	6,1
Porte de Sancerre (Route)	25	75,8
Total	33	100,0
Pourcentage des présents de 1911 dans le recensement de 1921		

Recensement de 1926	Nb	%
Basse des Moulins (Rue)	2	7,1
Folie (Route de la)	2	7,1
Fontenay à Fontenay (Rue de)	2	7,1
Hôpital (Rue de l')	3	10,7
Porte de Sancerre (Route)	18	64,3
Quai de la Loire à Saint Thibault (Rue)	1	3,6
Total	28	100,0
Pourcentage des présents de 1911 dans le recensement de 1926		
Recensement de 1931	Nb	%
Basse des Moulins (Rue)	2	7,7
Commerce (Rue du)	1	3,8
Folie (Route de la)	1	3,8
Fontenay à Fontenay (Rue de)	2	7,7
Hôpital (Rue de l')	2	7,7
Porte de Sancerre (Route)	17	65,4
Quai de la Loire à Saint Thibault (Rue)	1	3,8
Total	26	100,0
Pourcentage des présents de 1911 dans le recensement de 1931		
Recensement de 1936	Nb	%
Fontenay à Fontenay (Rue de)	1	5,0
Grande Rue à Saint Satur (Rue)	1	5,0
Hôpital (Rue de l')	2	10,0
Ponts à Saint Thibault (Rue des)	1	5,0
Porte de Sancerre (Route)	12	60,0
Quai de la Loire à Saint Thibault (Rue)	1	5,0
Total	20	100,0
Pourcentage des présents de 1911 dans le recensement de 1936		
Recensement de 1946	Nb	%
Chemin de Fer (Rue du)	1	6,3
Grande Rue à Saint Satur (Rue)	2	12,5
Hôpital (Rue de l')	2	12,5
Porte de Sancerre (Route)	10	62,5
Quai de la Loire à Saint Thibault (Rue)	1	6,3
Total	16	100,0
Pourcentage des présents de 1911 dans le recensement de 1946		0

Observations :

Puits Taupin (Rue du)

Désignation	Nombre	Recensement 1911 (ST26) Saint-Satur				
Folio	3	N°20 au N°22,				
Nb de maisons occupées	13	N°136 au N°148,				
		Nombre de ménages par maison		Nb	%	
		1 ménage par maison		9	69,2	
		2 ménages par maison		3	23,1	
3 ménages par maison		1	7,7			
Nb de ménages	18	N°191 au N°208, mén : Ménage, ind. : Individu				
		Nb de personnes par ménage		Nb	% mén	% ind
		1 personne		1	5,6	1,7
		2 personnes		7	38,9	23,7
		3 personnes		3	16,7	15,3
		4 personnes		2	11,1	13,6
		5 personnes		3	16,7	25,4
		6 personnes		2	11,1	20,3
		Nb de générations par ménage		Nb	% mén	
		1 génération : époux		8	44,4	
		2 génér. : époux, enfants		8	44,4	
		2 génér. : époux, parents		0	0,0	
		2 génér. : époux, petit-enfants		0	0,0	
		3 génér. : époux, parents, enfants		1	5,6	
		3 génér. : époux, enfants, petit-enfants		1	5,6	
		4 génér. : époux, parents, enfants, petits-enfants		0	0,0	
		Nb de ménages		Nb	% mén	
- ayant des employés		3	16,7			
- ayant des pensionnaires		1	5,6			
	Homme (Chef) et Épouse	Homme (Chef) sans Épouse	Femme (Chef) ou Veuve			
Nb	15	1	2			
%	83,3	5,6	11,1			
avec enfant(s) < 18 ans		0	0			
Couple non marié		Nb				
Homme et femme		0				
Deux femmes		0				
Deux hommes		0				

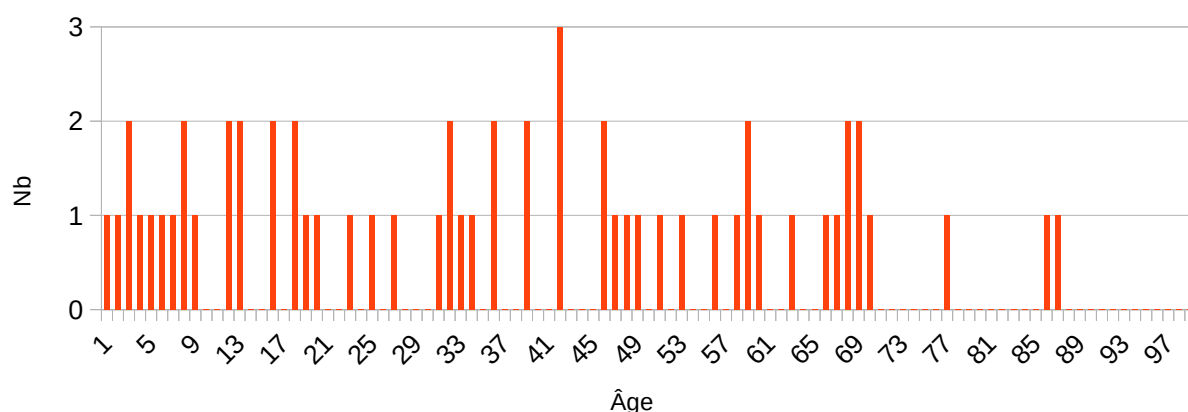
Nb d'individus	59	N°595 au N°653, tous français		
Types d'individus	11	Répartition des types d'individus		
		Belle-fille	Nb	% ind
			1	1,7
		Employé	1	1,7
		Employée	2	3,4
		Épouse	15	25,4
		Femme (Chef)	2	3,4
		Fille	8	13,6
		Fils	11	18,6
		Homme (Chef)	16	27,1
		Mère	1	1,7
		Nourrisson (F)	1	1,7
		Petite fille	1	1,7
		Caractéristique de l'emploi		Nb
Divers	0	0,0		
Patron	1	5,6		
Patronne	0	0,0		
Professions	13	Profession(s)		Nb
		Charretier	1	
		Couturière	3	
		Domestique	2	
		Garde champêtre	1	
		Journalier	3	
		Laitier	1	
		Minotier	2	
		Ménagère	15	
		Rentier	1	
		Retraité	1	
		Scieur de long	3	
		Serrurier	1	
		Vigneron	3	
Profession(s)				
	Sexe M	Sexe F	Total	
Nombre	17	20	37	
% / Nb Ind,	60,7	64,5	62,7	
Lieux de naissance	24	Lieux de naissance		Nb
		Boulleret (18032)	2	
		Cernoy-en-Berry (45064)	1	
		Chigy (89107)	1	

Ciez (58077)	1
Cosne-Cours-sur-Loire (58086)	2
Crézancy-en-Sancerre (18079)	1
Entrains-sur-Nohain (58109)	2
Menetou-Râtel (18144)	1
Noyer (le) (18168)	1
Paris 10e (75010)	1
Paris 13e (75013)	1
Paris 5e (75005)	1
Pommiers (36160)	1
Saint-Satur (18233)	28
Saint-Victour (19247)	1
Sancerre (18241)	2
Savigny-en-Sancerre (18246)	1
Sens-Beaujeu (18249)	2
Souesmes (41249)	1
Sury-en-Vaux (18258)	4
Veaugues (18272)	1
Vierzon (18279)	1
Villegenon (18284)	1
Villiers-sur-Seine (77522)	1

Lieu(x) de naissance				
Nb	Sexe M	Sexe F	Total	%
Saint-Satur	13	15	28	47,5
Cher hors Saint-Satur	8	9	17	28,8
Nièvre	3	2	5	8,5
Paris, région parisienne	1	2	3	5,1
Autres	3	3	6	10,2
Total	28	31	59	100,0

Âge	Écart d'âge max. entre les individus d'un ménage : 60 ans	Âge	Sexe F	Sexe M	Sexe F+M
		Âge Min	0 an		1 an
né(e) en		1911		1910	1911
Âge Max		76 ans		86 ans	86 ans
né (e) en		1835		1825	1825
Âge Moyen		35,6 ans		35,2 ans	35,4 ans
Écart Type		23,5		25,2	24,1
Nombre d'Individus		31		28	59
		52,5 %		47,5 %	100,0 %
Âge < 16 ans		8		9	17
		25,8 %		32,1 %	28,8 %
Âge > 55 ans		9		6	15
		29,0 %		21,4 %	25,4 %

Âge de la population



1 ^{er} Prénoms (Nb > 1)	41	Prénoms	Nb
		Lucien	4
Marie	4		
Auguste	3		
Henri	3		
Jeanne	3		
Antoine	2		
François	2		
Georges	2		
Louis	2		
Nathalie	2		
Pierre	2		

Patronymes (Nb > 1)	24	Patronymes H/F	Nb
		TOUSSAINT	8
		LELOGEAIS	5
		REVERDY	5
		JOULIN	4
		LETOUR	4
		BAILLY	3
		BOUCHARD	3
		ETIÈVE	3
		GUÉNEAU	3
		BEAUVOIS	2
		COULONGES	2
		DERBIER	2
		DUFOUR	2
RAVEAU	2		
VALLET	2		
Patronymes à la naissance des femmes mariées : (Nb > 1)	17	17 patronymes, une seule fois	
Recherche des 59 habitants de 1911 dans les autres recensements			
Recensement de 1876		Nb	%
Bourg (Bourg le)		9	81,8
Fontenay (Village de)		1	9,1
Saint Thibault (Village de)		1	9,1
Total		11	100,0
Pourcentage des présents de 1911 dans le recensement de 1876			18,6
Recensement de 1891		Nb	%
Bourg (Bourg le)		12	57,1
Fontenay (Village de)		8	38,1
Saint Thibault (Village de)		1	4,8
Total		21	100,0
Pourcentage des présents de 1911 dans le recensement de 1891			35,6

Recensement de 1901	Nb	%
Chappes (Rue de)	3	8,8
Fontenay à Fontenay (Rue de)	2	5,9
Grande Rue à Saint Satur (Rue)	2	5,9
Pont de Pierre (Ruelle du)	2	5,9
Porte de Sancerre (Route)	3	8,8
Puits Taupin (Rue du)	20	58,8
Quai de la Loire à Saint Thibault (Rue)	1	2,9
Ronde (Rue de la)	1	2,9
Total	34	100,0
Pourcentage des présents de 1911 dans le recensement de 1901		57,6

Recensement de 1906	Nb	%
Commerce (Rue du)	1	2,2
Folie (Route de la)	5	11,1
Grande Fontaine à Fontenay (Rue de la)	1	2,2
Grande Rue à Saint Satur (Rue)	3	6,7
Porte de Sancerre (Route)	4	8,9
Puits Taupin (Rue du)	28	62,2
Quai de la Loire à Saint Thibault (Rue)	2	4,4
Ronde (Rue de la)	1	2,2
Total	45	100,0
Pourcentage des présents de 1911 dans le recensement de 1906		76,33

Recensement de 1911	Nb	%
Habitants présents dans d'autres recensements	51	86,4
Habitants non présents dans d'autres recensements	8	13,6

Recensement de 1921	Nb	%
Chappes (Rue de)	1	3,1
Commerce (Rue du)	4	12,5
Grande Rue à Saint Satur (Rue)	1	3,1
Pont de Pierre (Rue du)	1	3,1
Porte de Sancerre (Route)	2	6,3
Puits Taupin (Rue du)	23	71,9
Total	32	100,0
Pourcentage des présents de 1911 dans le recensement de 1921		54,2

Recensement de 1926	Nb	%
Folie (Route de la)	3	11,1
Grande Rue à Saint Satur (Rue)	2	7,4
Porte de Sancerre (Route)	3	11,1
Puits Taupin (Rue du)	19	70,4
Total	27	100,0
Pourcentage des présents de 1911 dans le recensement de 1926		45,8

Recensement de 1931	Nb	%
Folie (Route de la)	4	20,0
Grande Rue à Saint Satur (Rue)	1	5,0
Porte de Sancerre (Route)	4	20,0
Puits Taupin (Rue du)	8	40,0
Total	20	100,0
Pourcentage des présents de 1911 dans le recensement de 1931		33,9

Recensement de 1936	Nb	%
Commerce (Rue du)	2	18,2
Folie (Route de la)	4	36,4
Porte de Sancerre (Route)	3	27,3
Puits Taupin (Rue du)	2	18,2
Total	11	100,0
Pourcentage des présents de 1911 dans le recensement de 1936		18,6

Recensement de 1946	Nb	%
Basse des Moulins (Rue)	1	16,7
Porte de Sancerre (Route)	1	16,7
Puits Taupin (Rue du)	4	66,7
Total	6	100,0
Pourcentage des présents de 1911 dans le recensement de 1946		10,2

Observations :

Quai de la Loire à Saint Thibault

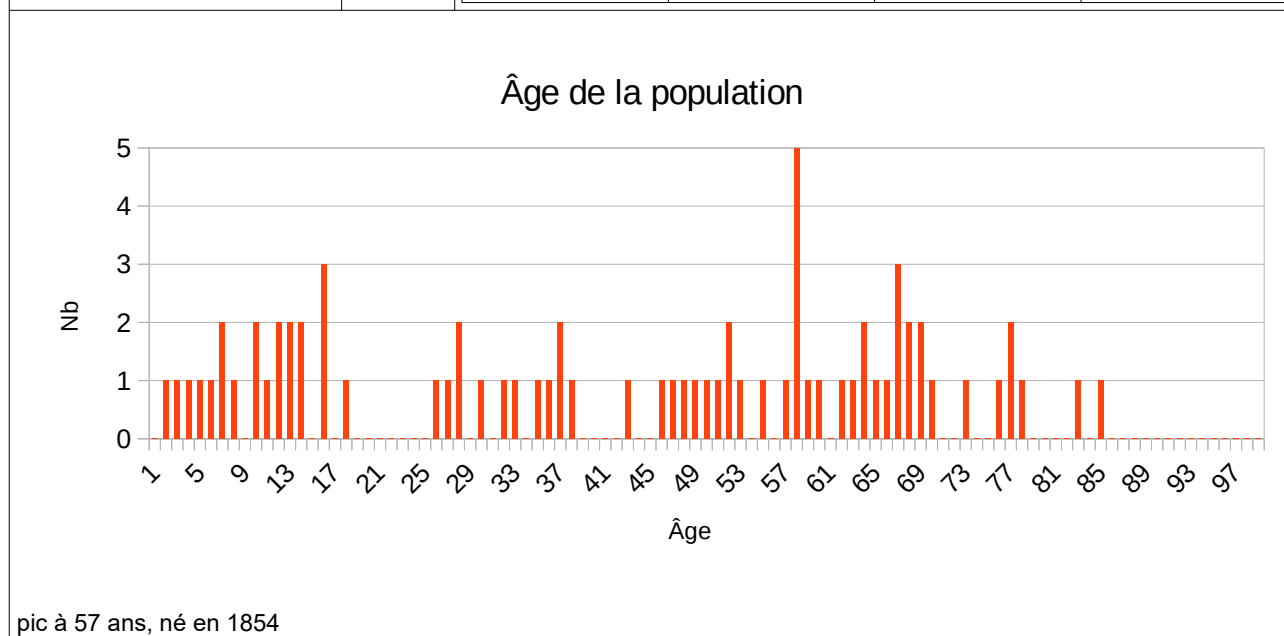
Désignation	Nombre	Recensement 1911 (ST27) Saint-Satur				
Folio	3	N°43 au N°45,				
Nb de maisons occupées	24	N°315 au N°339,				
		Nombre de ménages par maison		Nb	%	
		1 ménage par maison		19	79,2	
		2 ménages par maison		5	20,8	
Nb de ménages	29	N°422 au N°450, mén : Ménage, ind. : Individu				
		Nb de personnes par ménage		Nb	% mén	% ind
		1 personne		8	27,6	11,0
		2 personnes		9	31,0	24,7
		3 personnes		6	20,7	24,7
		4 personnes		3	10,3	16,4
		5 personnes		2	6,9	13,7
		6 personnes		0	0,0	0,0
		7 personnes		1	3,4	9,6
		Nb de générations par ménage		Nb	% mén	
		1 génération : époux		16	55,2	
		2 généré. : époux, enfants		10	34,5	
		2 généré. : époux, parents		1	3,4	
		2 généré. : époux, petit-enfants		1	3,4	
		3 généré. : époux, parents, enfants		0	0,0	
		3 généré. : époux, enfants, petit-enfants		1	3,4	
		4 généré. : époux, parents, enfants, petits-enfants		0	0,0	
Nb de ménages		Nb	% mén			
- ayant des employés		0	0,0			
- ayant des pensionnaires		2	6,9			
	Homme (Chef) et Épouse	Homme (Chef) sans Épouse	Femme (Chef) ou Veuve			
Nb	19	3	7			
%	65,5	10,3	24,1			
avec enfant(s) < 18 ans		0	0			

		<table border="1"> <thead> <tr> <th>Couple non marié</th> <th>Nb</th> </tr> </thead> <tbody> <tr> <td>Homme et femme</td> <td>0</td> </tr> <tr> <td>Deux femmes</td> <td>0</td> </tr> <tr> <td>Deux hommes</td> <td>0</td> </tr> </tbody> </table>	Couple non marié	Nb	Homme et femme	0	Deux femmes	0	Deux hommes	0																																								
Couple non marié	Nb																																																	
Homme et femme	0																																																	
Deux femmes	0																																																	
Deux hommes	0																																																	
Nb d'individus	73	N°1284 au N°1356, tous français																																																
Types d'individus	11	<table border="1"> <thead> <tr> <th>Répartition des types d'individus</th> <th>Nb</th> <th>% ind</th> </tr> </thead> <tbody> <tr> <td>Épouse</td> <td>19</td> <td>26,0</td> </tr> <tr> <td>Femme (Chef)</td> <td>7</td> <td>9,6</td> </tr> <tr> <td>Fille</td> <td>7</td> <td>9,6</td> </tr> <tr> <td>Fils</td> <td>8</td> <td>11,0</td> </tr> <tr> <td>Homme (Chef)</td> <td>22</td> <td>30,1</td> </tr> <tr> <td>Neveu</td> <td>2</td> <td>2,7</td> </tr> <tr> <td>Pensionnaire</td> <td>1</td> <td>1,4</td> </tr> <tr> <td>Pensionnaire (F)</td> <td>1</td> <td>1,4</td> </tr> <tr> <td>Petit fils</td> <td>4</td> <td>5,5</td> </tr> <tr> <td>Petite fille</td> <td>1</td> <td>1,4</td> </tr> <tr> <td>Père</td> <td>1</td> <td>1,4</td> </tr> </tbody> </table> <table border="1"> <thead> <tr> <th>Caractéristique de l'emploi</th> <th>Nb</th> <th>% mén</th> </tr> </thead> <tbody> <tr> <td>Divers</td> <td>0</td> <td>0,0</td> </tr> <tr> <td>Patron</td> <td>0</td> <td>0,0</td> </tr> <tr> <td>Patronne</td> <td>0</td> <td>0,0</td> </tr> </tbody> </table>	Répartition des types d'individus	Nb	% ind	Épouse	19	26,0	Femme (Chef)	7	9,6	Fille	7	9,6	Fils	8	11,0	Homme (Chef)	22	30,1	Neveu	2	2,7	Pensionnaire	1	1,4	Pensionnaire (F)	1	1,4	Petit fils	4	5,5	Petite fille	1	1,4	Père	1	1,4	Caractéristique de l'emploi	Nb	% mén	Divers	0	0,0	Patron	0	0,0	Patronne	0	0,0
Répartition des types d'individus	Nb	% ind																																																
Épouse	19	26,0																																																
Femme (Chef)	7	9,6																																																
Fille	7	9,6																																																
Fils	8	11,0																																																
Homme (Chef)	22	30,1																																																
Neveu	2	2,7																																																
Pensionnaire	1	1,4																																																
Pensionnaire (F)	1	1,4																																																
Petit fils	4	5,5																																																
Petite fille	1	1,4																																																
Père	1	1,4																																																
Caractéristique de l'emploi	Nb	% mén																																																
Divers	0	0,0																																																
Patron	0	0,0																																																
Patronne	0	0,0																																																
Professions	20	<table border="1"> <thead> <tr> <th>Profession(s)</th> <th>Nb</th> </tr> </thead> <tbody> <tr> <td>Apprenti serrurier</td> <td>1</td> </tr> <tr> <td>Charpentier</td> <td>1</td> </tr> <tr> <td>Clerc de Notaire</td> <td>1</td> </tr> <tr> <td>Conducteur principal</td> <td>1</td> </tr> <tr> <td>Cordonnier</td> <td>1</td> </tr> <tr> <td>Couturière</td> <td>2</td> </tr> <tr> <td>Directeur de manège</td> <td>1</td> </tr> <tr> <td>Éclusier</td> <td>1</td> </tr> <tr> <td>Forain</td> <td>1</td> </tr> <tr> <td>Journalier</td> <td>4</td> </tr> <tr> <td>Lingère</td> <td>1</td> </tr> <tr> <td>Maçon</td> <td>1</td> </tr> <tr> <td>Marchand forain</td> <td>1</td> </tr> <tr> <td>Marchande forain</td> <td>1</td> </tr> <tr> <td>Marinier</td> <td>4</td> </tr> <tr> <td>Ménagère</td> <td>16</td> </tr> <tr> <td>Pêcheur</td> <td>3</td> </tr> <tr> <td>Propriétaire</td> <td>1</td> </tr> </tbody> </table>	Profession(s)	Nb	Apprenti serrurier	1	Charpentier	1	Clerc de Notaire	1	Conducteur principal	1	Cordonnier	1	Couturière	2	Directeur de manège	1	Éclusier	1	Forain	1	Journalier	4	Lingère	1	Maçon	1	Marchand forain	1	Marchande forain	1	Marinier	4	Ménagère	16	Pêcheur	3	Propriétaire	1										
Profession(s)	Nb																																																	
Apprenti serrurier	1																																																	
Charpentier	1																																																	
Clerc de Notaire	1																																																	
Conducteur principal	1																																																	
Cordonnier	1																																																	
Couturière	2																																																	
Directeur de manège	1																																																	
Éclusier	1																																																	
Forain	1																																																	
Journalier	4																																																	
Lingère	1																																																	
Maçon	1																																																	
Marchand forain	1																																																	
Marchande forain	1																																																	
Marinier	4																																																	
Ménagère	16																																																	
Pêcheur	3																																																	
Propriétaire	1																																																	

		<table border="1"> <tr> <td>Rentière</td> <td>1</td> </tr> <tr> <td>Vigneron</td> <td>2</td> </tr> </table>	Rentière	1	Vigneron	2																																																																
Rentière	1																																																																					
Vigneron	2																																																																					
		<table border="1"> <thead> <tr> <th colspan="4">Profession(s)</th> </tr> <tr> <th></th> <th>Sexe M</th> <th>Sexe F</th> <th>Total</th> </tr> </thead> <tbody> <tr> <td>Nombre</td> <td>24</td> <td>21</td> <td>45</td> </tr> <tr> <td>% / Nb Ind,</td> <td>63,2</td> <td>60,0</td> <td>61,6</td> </tr> </tbody> </table>	Profession(s)					Sexe M	Sexe F	Total	Nombre	24	21	45	% / Nb Ind,	63,2	60,0	61,6																																																				
Profession(s)																																																																						
	Sexe M	Sexe F	Total																																																																			
Nombre	24	21	45																																																																			
% / Nb Ind,	63,2	60,0	61,6																																																																			
Lieux de naissance	33	<table border="1"> <thead> <tr> <th>Lieux de naissance</th> <th>Nb</th> </tr> </thead> <tbody> <tr><td>Achères (18001)</td><td>1</td></tr> <tr><td>Bannay (18020)</td><td>5</td></tr> <tr><td>Baugy (18023)</td><td>1</td></tr> <tr><td>Belliole (la) (89036)</td><td>1</td></tr> <tr><td>Boulleret (18032)</td><td>1</td></tr> <tr><td>Briare (45053)</td><td>1</td></tr> <tr><td>Bué (18039)</td><td>1</td></tr> <tr><td>Cosne-Cours-sur-Loire (58086)</td><td>1</td></tr> <tr><td>Creusot (le) (71153)</td><td>1</td></tr> <tr><td>Crézancy-en-Sancerre (18079)</td><td>2</td></tr> <tr><td>Feux (18094)</td><td>1</td></tr> <tr><td>Jars (18117)</td><td>3</td></tr> <tr><td>Jussy-le-Chaudrier (18120)</td><td>1</td></tr> <tr><td>Mello (60393)</td><td>1</td></tr> <tr><td>Montcorbon (45211)</td><td>1</td></tr> <tr><td>Ménétréol-sous-Sancerre (18146)</td><td>1</td></tr> <tr><td>Neuvy-Deux-Clochers (18163)</td><td>1</td></tr> <tr><td>Noyer (le) (18168)</td><td>1</td></tr> <tr><td>Orléans (45234)</td><td>1</td></tr> <tr><td>Paris (75000)</td><td>1</td></tr> <tr><td>Paris 11e (75011)</td><td>3</td></tr> <tr><td>Paris 12e (75012)</td><td>1</td></tr> <tr><td>Paris 20e (75020)</td><td>1</td></tr> <tr><td>Pouilly-sur-Loire (58215)</td><td>1</td></tr> <tr><td>Saint-Satur (18233)</td><td>31</td></tr> <tr><td>Sainte-Gemme-en-Sancerrois (18208)</td><td>1</td></tr> <tr><td>Sancerre (18241)</td><td>1</td></tr> <tr><td>St-Père (58261)</td><td>2</td></tr> <tr><td>Tracy-sur-Loire (58295)</td><td>1</td></tr> <tr><td>Vaux-le-Pénil (77487)</td><td>1</td></tr> <tr><td>Verdelot (77492)</td><td>1</td></tr> <tr><td>Vignoux-sur-Barangeon (18281)</td><td>1</td></tr> <tr><td>Villers-le-Lac (25321)</td><td>1</td></tr> </tbody> </table>	Lieux de naissance	Nb	Achères (18001)	1	Bannay (18020)	5	Baugy (18023)	1	Belliole (la) (89036)	1	Boulleret (18032)	1	Briare (45053)	1	Bué (18039)	1	Cosne-Cours-sur-Loire (58086)	1	Creusot (le) (71153)	1	Crézancy-en-Sancerre (18079)	2	Feux (18094)	1	Jars (18117)	3	Jussy-le-Chaudrier (18120)	1	Mello (60393)	1	Montcorbon (45211)	1	Ménétréol-sous-Sancerre (18146)	1	Neuvy-Deux-Clochers (18163)	1	Noyer (le) (18168)	1	Orléans (45234)	1	Paris (75000)	1	Paris 11e (75011)	3	Paris 12e (75012)	1	Paris 20e (75020)	1	Pouilly-sur-Loire (58215)	1	Saint-Satur (18233)	31	Sainte-Gemme-en-Sancerrois (18208)	1	Sancerre (18241)	1	St-Père (58261)	2	Tracy-sur-Loire (58295)	1	Vaux-le-Pénil (77487)	1	Verdelot (77492)	1	Vignoux-sur-Barangeon (18281)	1	Villers-le-Lac (25321)	1
Lieux de naissance	Nb																																																																					
Achères (18001)	1																																																																					
Bannay (18020)	5																																																																					
Baugy (18023)	1																																																																					
Belliole (la) (89036)	1																																																																					
Boulleret (18032)	1																																																																					
Briare (45053)	1																																																																					
Bué (18039)	1																																																																					
Cosne-Cours-sur-Loire (58086)	1																																																																					
Creusot (le) (71153)	1																																																																					
Crézancy-en-Sancerre (18079)	2																																																																					
Feux (18094)	1																																																																					
Jars (18117)	3																																																																					
Jussy-le-Chaudrier (18120)	1																																																																					
Mello (60393)	1																																																																					
Montcorbon (45211)	1																																																																					
Ménétréol-sous-Sancerre (18146)	1																																																																					
Neuvy-Deux-Clochers (18163)	1																																																																					
Noyer (le) (18168)	1																																																																					
Orléans (45234)	1																																																																					
Paris (75000)	1																																																																					
Paris 11e (75011)	3																																																																					
Paris 12e (75012)	1																																																																					
Paris 20e (75020)	1																																																																					
Pouilly-sur-Loire (58215)	1																																																																					
Saint-Satur (18233)	31																																																																					
Sainte-Gemme-en-Sancerrois (18208)	1																																																																					
Sancerre (18241)	1																																																																					
St-Père (58261)	2																																																																					
Tracy-sur-Loire (58295)	1																																																																					
Vaux-le-Pénil (77487)	1																																																																					
Verdelot (77492)	1																																																																					
Vignoux-sur-Barangeon (18281)	1																																																																					
Villers-le-Lac (25321)	1																																																																					

Lieu(x) de naissance				
Nb	Sexe M	Sexe F	Total	%
Saint-Satur	18	13	31	42,5
Cher hors Saint-Satur	11	11	22	30,1
Nièvre	2	3	5	6,8
Paris, région parisienne	3	5	8	11,0
Autres	4	3	7	9,6
Total	38	35	73	100,0

Âge	Âge	Sexe F	Sexe M	Sexe F+M
	Âge Min	2 ans		1 an
Écart d'âge max. entre les individus d'un ménage : 62 ans	né(e) en	1909	1910	1910
	Âge Max	84 ans	82 ans	84 ans
né (e) en	né (e) en	1827	1829	1827
	Âge Moyen	42,6 ans	40,2 ans	41,4 ans
Écart Type	Écart Type	24,0	25,4	24,6
	Nombre d'Individus	35	38	73
Âge < 16 ans		47,9 %	52,1 %	100,0 %
	Âge > 55 ans	8	12	20
		22,9 %	31,6 %	27,4 %
	14	15	29	
	40,0 %	39,5 %	39,7 %	



1 ^{er} Prénoms (Nb > 1)	52	Prénoms	
		Prénoms	Nb
		Marie	8
		Henri	3
Louis	3		

		Abel	2
		Auguste	2
		Célestine	2
		Edmond	2
		Ernest	2
		Eugène	2
		Georges	2
		Léon	2
		Marguerite	2
		Victor	2
Patronymes (Nb > 1)	30	Patronymes H/F	Nb
		PETIT	7
		HOUARD	6
		GIRAULT	5
		MELLET	5
		GIBAULT	4
		MHUN	4
		BOULINGUEZ	3
		GROSEILLER	3
		LAGNEAU	3
		MOREUX	3
		POURON	3
		AUPÉPIN	2
		CATEL	2
		DERBIER	2
		GIRARDOT	2
		JUDON	2
		PÉNE	2
		PÉRIAU	2
ROBINEAU	2		
Patronymes à la naissance des femmes mariées : (Nb > 1)	23	Patronymes F	Nb
		Groslier	2
Recherche des 73 habitants de 1911 dans les autres recensements			

Recensement de 1876	Nb	%
Bourg (Bourg le)	3	20,0
Saint Thibault (Village de)	12	80,0
Total	15	100,0
Pourcentage des présents de 1911 dans le recensement de 1876		20,5
Recensement de 1891	Nb	%
Bourg (Bourg le)	4	16,0
Saint Thibault (Village de)	21	84,0
Total	25	100,0
Pourcentage des présents de 1911 dans le recensement de 1891		34,2
Recensement de 1901	Nb	%
Grande Rue à Saint Satur (Rue)	1	2,1
Grande Rue à Saint Thibault (Rue)	4	8,5
Ponts à Saint Thibault (Rue des)	3	6,4
Quai de la Loire à Saint Thibault (Rue)	37	78,7
Total	47	100,0
Pourcentage des présents de 1911 dans le recensement de 1901		64,4
Recensement de 1906	Nb	%
Commerce (Rue du)	2	3,6
Grande Rue à Saint Thibault (Rue)	3	5,5
Quai de la Loire à Saint Thibault (Rue)	47	85,5
Serveau Quillier à Saint Thibault (Rue)	3	5,5
Total	55	100,0
Pourcentage des présents de 1911 dans le recensement de 1906		75,3
Recensement de 1911	Nb	%
Habitants présents dans d'autres recensements	60	82,2
Habitants non présents dans d'autres recensements	13	17,8
Recensement de 1921	Nb	%
François Elie Dugenne à Saint Thibault (Rue)	1	3,3
Grande Rue à Saint Satur (Rue)	2	6,7
Quai de la Loire à Saint Thibault (Rue)	27	90,0
Total	30	100,0
Pourcentage des présents de 1911 dans le recensement de 1921		41,1

Recensement de 1926	Nb	%
Passeur (Rue du)	1	5,6
Porte de Sancerre (Route)	2	11,1
Puits Taupin (Rue du)	1	5,6
Quai de la Loire à Saint Thibault (Rue)	12	66,7
Serveau Quillier à Saint Thibault (Rue)	2	11,1
Total	18	100,0
Pourcentage des présents de 1911 dans le recensement de 1926		24,7
Recensement de 1931	Nb	%
Chappes (Rue de)	1	8,3
François Elie Dugenne à Saint Thibault (Rue)	1	8,3
Porte de Sancerre (Route)	1	8,3
Quai de la Loire à Saint Thibault (Rue)	7	58,3
Serveau Quillier à Saint Thibault (Rue)	2	16,7
Total	12	100,0
Pourcentage des présents de 1911 dans le recensement de 1931		16,4
Recensement de 1936	Nb	%
Chappes (Rue de)	1	9,1
Porte de Sancerre (Route)	1	9,1
Quai de la Loire à Saint Thibault (Rue)	8	72,7
Serveau Quillier à Saint Thibault (Rue)	1	9,1
Total	11	100,0
Pourcentage des présents de 1911 dans le recensement de 1936		15,1
Recensement de 1946	Nb	%
Porte de Sancerre (Route)	1	12,5
Quai de la Loire à Saint Thibault (Rue)	6	75,0
Serveau Quillier à Saint Thibault (Rue)	1	12,5
Total	8	100,0
Pourcentage des présents de 1911 dans le recensement de 1946		11,0
Observations :		

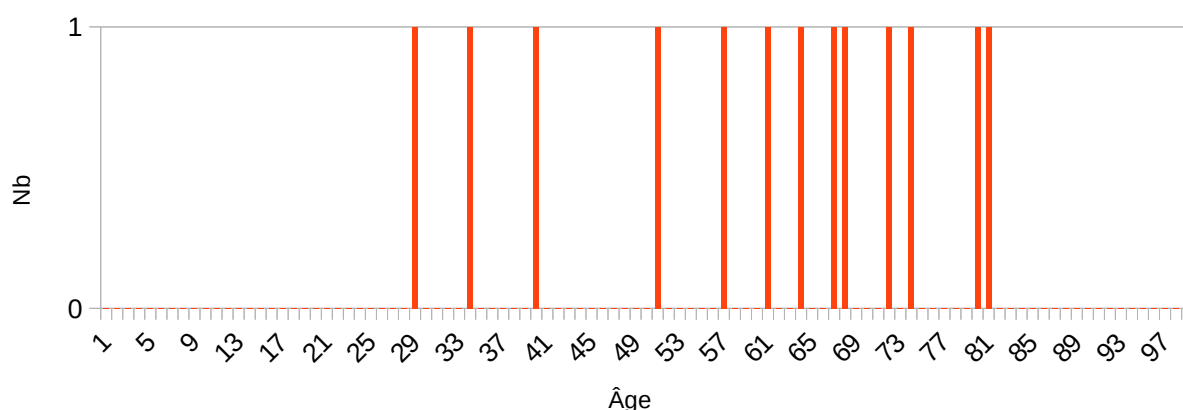
Roc à Fontenay (Rue du)

Désignation	Nombre	Recensement 1911 (ST28) Saint-Satur				
Folio	1	N°54,				
Nb de maisons occupées	7	N°428 au N°434,				
		Nombre de ménages par maison		Nb	%	
		1 ménage par maison		7	100,0	
		2 ménages par maison		0	0,0	
Nb de ménages	7	N°540 au N°546, mén : Ménage, ind. : Individu				
		Nb de personnes par ménage		Nb	% mén	% ind
		1 personne		2	28,6	15,4
		2 personnes		4	57,1	61,5
		3 personnes		1	14,3	23,1
		Nb de générations par ménage		Nb	% mén	
		1 génération : époux		5	71,4	
		2 génér. : époux, enfants		2	28,6	
		2 génér. : époux, parents		0	0,0	
		2 génér. : époux, petit-enfants		0	0,0	
		3 génér. : époux, parents, enfants		0	0,0	
		3 génér. : époux, enfants, petit-enfants		0	0,0	
		4 génér. : époux, parents, enfants, petits-enfants		0	0,0	
		Nb de ménages		Nb	% mén	
		- ayant des employés		0	0,0	
		- ayant des pensionnaires		0	0,0	
				Homme (Chef) et Épouse	Homme (Chef) sans Épouse	Femme (Chef) ou Veuve
		Nb		4	0	3
		%		57,1	0,0	42,9
		avec enfant(s) < 18 ans		0		0
Couple non marié		Nb				
Homme et femme		0				
Deux femmes		0				
Deux hommes		0				
Nb d'individus	13	N°1586 au N°1598, tous français				
Types d'individus	4	Répartition des types d'individus		Nb	% ind	

		<table border="1"> <tbody> <tr> <td>Épouse</td> <td>4</td> <td>30,8</td> </tr> <tr> <td>Femme (Chef)</td> <td>3</td> <td>23,1</td> </tr> <tr> <td>Fille</td> <td>2</td> <td>15,4</td> </tr> <tr> <td>Homme (Chef)</td> <td>4</td> <td>30,8</td> </tr> </tbody> </table>	Épouse	4	30,8	Femme (Chef)	3	23,1	Fille	2	15,4	Homme (Chef)	4	30,8																												
Épouse	4	30,8																																								
Femme (Chef)	3	23,1																																								
Fille	2	15,4																																								
Homme (Chef)	4	30,8																																								
		<table border="1"> <thead> <tr> <th>Caractéristique de l'emploi</th> <th>Nb</th> <th>% mén</th> </tr> </thead> <tbody> <tr> <td>Divers</td> <td>0</td> <td>0,0</td> </tr> <tr> <td>Patron</td> <td>0</td> <td>0,0</td> </tr> <tr> <td>Patronne</td> <td>0</td> <td>0,0</td> </tr> </tbody> </table>	Caractéristique de l'emploi	Nb	% mén	Divers	0	0,0	Patron	0	0,0	Patronne	0	0,0																												
Caractéristique de l'emploi	Nb	% mén																																								
Divers	0	0,0																																								
Patron	0	0,0																																								
Patronne	0	0,0																																								
Professions	3	<table border="1"> <thead> <tr> <th>Profession(s)</th> <th>Nb</th> </tr> </thead> <tbody> <tr> <td>Blanchisseuse</td> <td>3</td> </tr> <tr> <td>Ménagère</td> <td>2</td> </tr> <tr> <td>Vigneron</td> <td>4</td> </tr> </tbody> </table>	Profession(s)	Nb	Blanchisseuse	3	Ménagère	2	Vigneron	4																																
		Profession(s)	Nb																																							
		Blanchisseuse	3																																							
		Ménagère	2																																							
		Vigneron	4																																							
		<table border="1"> <thead> <tr> <th colspan="4">Profession(s)</th> </tr> <tr> <th></th> <th>Sexe M</th> <th>Sexe F</th> <th>Total</th> </tr> </thead> <tbody> <tr> <td>Nombre</td> <td>4</td> <td>5</td> <td>9</td> </tr> <tr> <td>% / Nb Ind,</td> <td>100,0</td> <td>55,6</td> <td>69,2</td> </tr> </tbody> </table>	Profession(s)					Sexe M	Sexe F	Total	Nombre	4	5	9	% / Nb Ind,	100,0	55,6	69,2																								
Profession(s)																																										
	Sexe M	Sexe F	Total																																							
Nombre	4	5	9																																							
% / Nb Ind,	100,0	55,6	69,2																																							
Lieux de naissance	2	<table border="1"> <thead> <tr> <th>Lieux de naissance</th> <th>Nb</th> </tr> </thead> <tbody> <tr> <td>Saint-Satur (18233)</td> <td>12</td> </tr> <tr> <td>Sancerre (18241)</td> <td>1</td> </tr> </tbody> </table>	Lieux de naissance	Nb	Saint-Satur (18233)	12	Sancerre (18241)	1																																		
		Lieux de naissance	Nb																																							
		Saint-Satur (18233)	12																																							
		Sancerre (18241)	1																																							
		<table border="1"> <thead> <tr> <th colspan="5">Lieu(x) de naissance</th> </tr> <tr> <th>Nb</th> <th>Sexe M</th> <th>Sexe F</th> <th>Total</th> <th>%</th> </tr> </thead> <tbody> <tr> <td>Saint-Satur</td> <td>3</td> <td>9</td> <td>12</td> <td>92,3</td> </tr> <tr> <td>Cher hors Saint-Satur</td> <td>1</td> <td>0</td> <td>1</td> <td>7,7</td> </tr> <tr> <td>Nièvre</td> <td>0</td> <td>0</td> <td>0</td> <td>0,0</td> </tr> <tr> <td>Paris, région parisienne</td> <td>0</td> <td>0</td> <td>0</td> <td>0,0</td> </tr> <tr> <td>Autres</td> <td>0</td> <td>0</td> <td>0</td> <td>0,0</td> </tr> <tr> <td>Total</td> <td>4</td> <td>9</td> <td>13</td> <td>100,0</td> </tr> </tbody> </table>	Lieu(x) de naissance					Nb	Sexe M	Sexe F	Total	%	Saint-Satur	3	9	12	92,3	Cher hors Saint-Satur	1	0	1	7,7	Nièvre	0	0	0	0,0	Paris, région parisienne	0	0	0	0,0	Autres	0	0	0	0,0	Total	4	9	13	100,0
		Lieu(x) de naissance																																								
		Nb	Sexe M	Sexe F	Total	%																																				
		Saint-Satur	3	9	12	92,3																																				
		Cher hors Saint-Satur	1	0	1	7,7																																				
		Nièvre	0	0	0	0,0																																				
Paris, région parisienne	0	0	0	0,0																																						
Autres	0	0	0	0,0																																						
Total	4	9	13	100,0																																						

Âge	Écart d'âge max. entre les individus d'un ménage : 39 ans	Âge	Sexe F	Sexe M	Sexe F+M
		Âge Min	28 ans	50 ans	28 ans
né(e) en	1883	1861	1883		
Âge Max	79 ans	80 ans	80 ans		
né (e) en	1832	1831	1831		
Âge Moyen	55,4 ans	66,5 ans	58,8 ans		
Écart Type	18,0	13,0	16,9		
Nombre d'Individus	9	4	13		
	69,2 %	30,8 %	100,0 %		
Âge < 16 ans	0	0	0		
	0,0 %	0,0 %	0,0 %		
Âge > 55 ans	6	3	9		
	66,7 %	75,0 %	69,2 %		

Âge de la population



1 ^{er} Prénoms (Nb > 1)	9	Prénoms	Nb
		Marie	5
Patronymes (Nb > 1)	6	Patronymes H/F	Nb
		BOULAY	5
		BAILLY	2
		CANTIN	2
		HABERT	2
Patronymes à la naissance des femmes mariées : (Nb > 1)	4	Patronymes F	Nb
		Lesimple	2

Recherche des 13 habitants de 1911 dans les autres recensements

Recensement de 1876	Nb	%
Fontenay (Village de)	10	100,0
Total	10	100,0
Pourcentage des présents de 1911 dans le recensement de 1876		76,9

Recensement de 1891	Nb	%
Fontenay (Village de)	9	100,0
Total	9	100,0
Pourcentage des présents de 1911 dans le recensement de 1891		69,2

Recensement de 1901	Nb	%
Grande Fontaine à Fontenay (Rue de la)	1	7,7
Roc à Fontenay (Rue du)	12	92,3
Total	13	100,0
Pourcentage des présents de 1911 dans le recensement de 1901		

Recensement de 1906	Nb	%
Grande Fontaine à Fontenay (Place de la)	1	7,7
Roc à Fontenay (Rue du)	12	92,3
Total	13	100,0
Pourcentage des présents de 1911 dans le recensement de 1906		100,0

Recensement de 1911	Nb	%
Habitants présents dans d'autres recensements	13	100,0
Habitants non présents dans d'autres recensements	0	0,0

Recensement de 1921	Nb	%
Crèle à Fontenay (Rue de la)	2	25,0
Folie (Route de la)	1	12,5
Moulin à Fontenay (Rue du)	2	25,0
Roc à Fontenay (Rue du)	3	37,5
Total	8	100,0
Pourcentage des présents de 1911 dans le recensement de 1921		61,5

Recensement de 1926	Nb	%
Blanchisseuses à Fontenay (Rue des)	1	14,3
Crèle à Fontenay (Rue de la)	2	28,6
Folie (Route de la)	1	14,3
Moulin à Fontenay (Rue du)	1	14,3
Roc à Fontenay (Rue du)	2	28,6
Total	7	100,0
Pourcentage des présents de 1911 dans le recensement de 1926		53,8

Recensement de 1931	Nb	%
Crèle à Fontenay (Rue de la)	2	50,0
Folie (Route de la)	1	25,0
Roc à Fontenay (Rue du)	1	25,0
Total	4	100,0
Pourcentage des présents de 1911 dans le recensement de 1931		30,8

Recensement de 1936	Nb	%
Crèle à Fontenay (Rue de la)	2	40,0
Folie (Route de la)	1	20,0
Roc à Fontenay (Rue du)	1	20,0
Total	4	80,0
Pourcentage des présents de 1911 dans le recensement de 1936		30,8

Recensement de 1946	Nb	%
Grande Fontaine à Fontenay (Rue de la)	1	100,0
Total	1	100,0
Pourcentage des présents de 1911 dans le recensement de 1946		7,7

Observations :

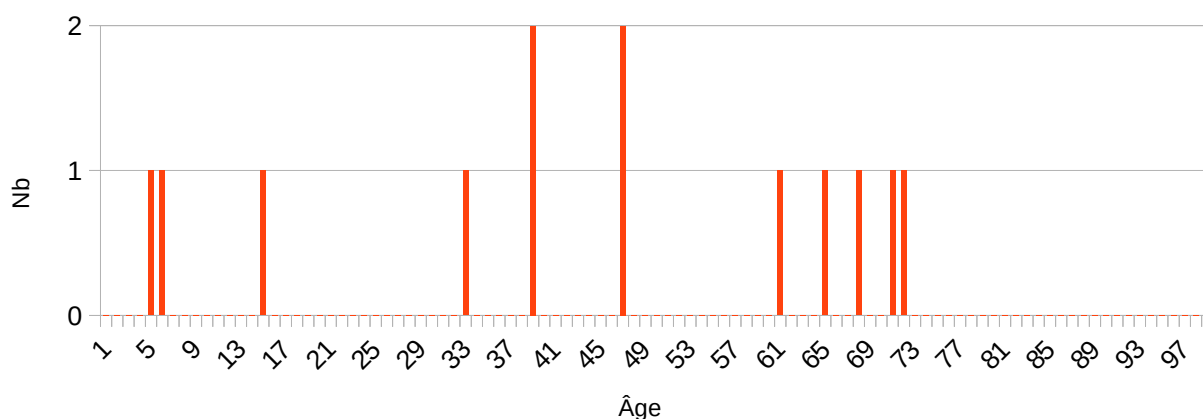
Serveau Quillier à Saint Thibault (Rue)

Désignation	Nombre	Recensement 1911 (ST29) Saint-Satur					
Folio	1	N°42,					
Nb de maisons occupées	5	N°303 au N°307,					
		Nombre de ménages par maison		Nb	%		
		1 ménage par maison		4	80,0		
		2 ménages par maison		1	20,0		
Nb de ménages	6	N°407 au N°412, mén : Ménage, ind. : Individu					
		Nb de personnes par ménage		Nb	% mén	% ind	
		1 personne		2	33,3	15,4	
		2 personnes		2	33,3	30,8	
		3 personnes		1	16,7	23,1	
		4 personnes		1	16,7	30,8	
		Nb de générations par ménage		Nb	% mén		
		1 génération : époux		4	66,7		
		2 génér. : époux, enfants		2	33,3		
		2 génér. : époux, parents		0	0,0		
		2 génér. : époux, petit-enfants		0	0,0		
		3 génér. : époux, parents, enfants		0	0,0		
		3 génér. : époux, enfants, petit-enfants		0	0,0		
		4 génér. : époux, parents, enfants, petits-enfants		0	0,0		
		Nb de ménages		Nb	% mén		
		- ayant des employés		1	16,7		
		- ayant des pensionnaires		0	0,0		
				Homme (Chef) et Épouse	Homme (Chef) sans Épouse	Femme (Chef) ou Veuve	
			Nb	2	1	3	
			%	33,3	16,7	50,0	
	avec enfant(s) < 18 ans	0		0			
Couple non marié		Nb					
Homme et femme		0					
Deux femmes		0					
Deux hommes		0					

Nb d'individus	13	N°1241 au N°1253, tous français				
Types d'individus	7	Répartition des types d'individus		Nb	% ind	
		Employée		1	7,7	
		Épouse		2	15,4	
		Femme (Chef)		3	23,1	
		Fille		1	7,7	
		Fils		2	15,4	
		Homme (Chef)		3	23,1	
		Sœur		1	7,7	
		Caractéristique de l'emploi		Nb	% mén	
		Divers		0	0,0	
Patron		0	0,0			
Patronne		0	0,0			
Professions	4	Profession(s)		Nb		
		Couturière		2		
		Journalier		2		
		Maçon		1		
		Ménagère		4		
		Profession(s)				
			Sexe M	Sexe F	Total	
		Nombre	3	6	9	
% / Nb Ind,	60,0	75,0	69,2			
Lieux de naissance	4	Lieux de naissance		Nb		
		Charité-sur-Loire (la) (58059)		1		
		Châteauneuf-sur-Cher (18058)		1		
		Saint-Satur (18233)		10		
		Sury-en-Vaux (18258)		1		
		Lieu(x) de naissance				
		Nb	Sexe M	Sexe F	Total	%
		Saint-Satur	3	7	10	76,9
		Cher hors Saint-Satur	1	1	2	15,4
		Nièvre	1	0	1	7,7
		Paris, région parisienne	0	0	0	0,0
		Autres	0	0	0	0,0
		Total	5	8	13	100,0

Âge Écart d'âge max. entre les individus d'un ménage : 34 ans	Âge	Sexe F	Sexe M	Sexe F+M
	Âge Min	4 ans	5 ans	4 ans
	né(e) en	1907	1906	1907
	Âge Max	71 ans	64 ans	71 ans
	né (e) en	1840	1847	1840
	Âge Moyen	48,5 ans	33,4 ans	42,7 ans
	Écart Type	23,3	24,0	23,8
	Nombre d'Individus	8	5	13
		61,5 %	38,5 %	100,0
	Âge < 16 ans	1	2	3
	12,5 %	40,0 %	23,1 %	
Âge > 55 ans	4	1	5	
	50,0 %	20,0 %	38,5 %	

Âge de la population



1^{er} Prénoms (Nb > 1)	9	Prénoms	
		Marie	Nb 3
		Annette	2
		Louise	2
Patronymes (Nb > 1)	7	Patronymes H/F	
		PERROY	Nb 4
		GUILLAUMOT	3
		MILLIEN	2
Patronymes à la naissance des femmes mariées : (Nb > 1)	2	Deux patronymes, une seule fois	

Recherche des 13 habitants de 1911 dans les autres recensements

Recensement de 1876	Nb	%
Bourg (Bourg le)	3	50,0
Saint Thibault (Village de)	3	50,0
Total	6	100,0
Pourcentage des présents de 1911 dans le recensement de 1876		46,2

Recensement de 1891	Nb	%
Saint Thibault (Village de)	5	100,0
Total	5	100,0
Pourcentage des présents de 1911 dans le recensement de 1891		38,5

Recensement de 1901	Nb	%
Grande Rue à Saint Thibault (Rue)	3	50,0
Hôpital (Rue de l')	3	50,0
Total	6	100,0
Pourcentage des présents de 1911 dans le recensement de 1901		46,2

Recensement de 1906	Nb	%
Grande Rue à Saint Satur (Rue)	1	10,0
Grande Rue à Saint Thibault (Rue)	1	10,0
Ponts à Saint Thibault (Rue des)	3	30,0
Serveau Quillier à Saint Thibault (Rue)	5	50,0
Total	10	100,0
Pourcentage des présents de 1911 dans le recensement de 1906		76,9

Recensement de 1911	Nb	%
Habitants présents dans d'autres recensements	12	92,3
Habitants non présents dans d'autres recensements	1	7,7

Recensement de 1921	Nb	%
Serveau Quillier à Saint Thibault (Rue)	8	100,0
Total	8	100,0
Pourcentage des présents de 1911 dans le recensement de 1921		61,523,1

Recensement de 1926	Nb	%
Ponts à Saint Thibault (Rue des)	2	100,0
Total	2	100,0
Pourcentage des présents de 1911 dans le recensement de 1926		15,4

Recensement de 1931	Nb	%
Claude Simon Durand (Rue)	2	66,7
Serveau Quillier à Saint Thibault (Rue)	1	33,3
Total	3	100,0
Pourcentage des présents de 1911 dans le recensement de 1931		23,1

Recensement de 1936	Nb	%
Claude Simon Durand (Rue)	2	66,7
Serveau Quillier à Saint Thibault (Rue)	1	33,3
Total	3	100,0
Pourcentage des présents de 1911 dans le recensement de 1936		23,1

Recensement de 1946	Nb	%
Total	0	0,0
Pourcentage des présents de 1911 dans le recensement de 1946		0

Observations :

Claude Simon Durand (Rue)

Désignation	Nombre	Recensement 1911 (ST30) Saint-Satur				
Folio	2	N°41 au N°42,				
Nb de maisons occupées	5	N°298 au N°302,				
		Nombre de ménages par maison		Nb	%	
		1 ménage par maison		5	100,0	
		2 ménages par maison		0	0,0	
Nb de ménages	5	N°402 au N°406, mén : Ménage, ind. : Individu				
		Nb de personnes par ménage		Nb	% mén	% ind
		1 personne		1	20,0	6,7
		2 personnes		1	20,0	13,3
		3 personnes		2	40,0	40,0
		- personnes				
		6 personnes		1	20,0	40,0
		Nb de générations par ménage		Nb	% mén	
		1 génération : époux		2	40,0	
		2 génér. : époux, enfants		1	20,0	
		2 génér. : époux, parents		0	0,0	
		2 génér. : époux, petit-enfants		0	0,0	
		3 génér. : époux, parents, enfants		0	0,0	
		3 génér. : époux, enfants, petit-enfants		2	40,0	
		4 génér. : époux, parents, enfants, petits-enfants		0	0,0	
		Nb de ménages		Nb	% mén	
		- ayant des employés		0	0,0	
		- ayant des pensionnaires		0	0,0	
		- Folio N°41, maison N°298, ménage 402, femme seule avec un fils de 14 ans et une petite fille de 3 ans.				
			Homme (Chef) et Épouse	Homme (Chef) sans Épouse	Femme (Chef) ou Veuve	
		Nb	3	0	2	
		%	60,0	0,0	40,0	
		avec enfant(s) < 18 ans		0	1	

		<table border="1"> <thead> <tr> <th colspan="2">Couple non marié</th> <th>Nb</th> </tr> </thead> <tbody> <tr> <td>Homme et femme</td> <td></td> <td>0</td> </tr> <tr> <td>Deux femmes</td> <td></td> <td>0</td> </tr> <tr> <td>Deux hommes</td> <td></td> <td>0</td> </tr> </tbody> </table>	Couple non marié		Nb	Homme et femme		0	Deux femmes		0	Deux hommes		0																																				
Couple non marié		Nb																																																
Homme et femme		0																																																
Deux femmes		0																																																
Deux hommes		0																																																
Nb d'individus	15	N°1228 au N°1639, tous français																																																
Types d'individus	7	<table border="1"> <thead> <tr> <th colspan="2">Répartition des types d'individus</th> <th>Nb</th> <th>% ind</th> </tr> </thead> <tbody> <tr> <td>Épouse</td> <td></td> <td>3</td> <td>20,0</td> </tr> <tr> <td>Femme (Chef)</td> <td></td> <td>2</td> <td>13,3</td> </tr> <tr> <td>Fille</td> <td></td> <td>2</td> <td>13,3</td> </tr> <tr> <td>Fils</td> <td></td> <td>3</td> <td>20,0</td> </tr> <tr> <td>Homme (Chef)</td> <td></td> <td>3</td> <td>20,0</td> </tr> <tr> <td>Petit fils</td> <td></td> <td>1</td> <td>6,7</td> </tr> <tr> <td>Petite fille</td> <td></td> <td>1</td> <td>6,7</td> </tr> </tbody> </table> <table border="1"> <thead> <tr> <th colspan="2">Caractéristique de l'emploi</th> <th>Nb</th> <th>% mén</th> </tr> </thead> <tbody> <tr> <td>Divers</td> <td></td> <td>0</td> <td>0,0</td> </tr> <tr> <td>Patron</td> <td></td> <td>0</td> <td>0,0</td> </tr> <tr> <td>Patronne</td> <td></td> <td>0</td> <td>0,0</td> </tr> </tbody> </table>	Répartition des types d'individus		Nb	% ind	Épouse		3	20,0	Femme (Chef)		2	13,3	Fille		2	13,3	Fils		3	20,0	Homme (Chef)		3	20,0	Petit fils		1	6,7	Petite fille		1	6,7	Caractéristique de l'emploi		Nb	% mén	Divers		0	0,0	Patron		0	0,0	Patronne		0	0,0
Répartition des types d'individus		Nb	% ind																																															
Épouse		3	20,0																																															
Femme (Chef)		2	13,3																																															
Fille		2	13,3																																															
Fils		3	20,0																																															
Homme (Chef)		3	20,0																																															
Petit fils		1	6,7																																															
Petite fille		1	6,7																																															
Caractéristique de l'emploi		Nb	% mén																																															
Divers		0	0,0																																															
Patron		0	0,0																																															
Patronne		0	0,0																																															
Professions	6	<table border="1"> <thead> <tr> <th colspan="2">Profession(s)</th> <th>Nb</th> </tr> </thead> <tbody> <tr> <td>Clerc d'avoué</td> <td></td> <td>1</td> </tr> <tr> <td>Couturière</td> <td></td> <td>1</td> </tr> <tr> <td>Journalier</td> <td></td> <td>1</td> </tr> <tr> <td>Marinier</td> <td></td> <td>2</td> </tr> <tr> <td>Ménagère</td> <td></td> <td>4</td> </tr> <tr> <td>Pêcheur</td> <td></td> <td>1</td> </tr> </tbody> </table> <table border="1"> <thead> <tr> <th colspan="4">Profession(s)</th> </tr> <tr> <th></th> <th>Sexe M</th> <th>Sexe F</th> <th>Total</th> </tr> </thead> <tbody> <tr> <td>Nombre</td> <td>5</td> <td>5</td> <td>10</td> </tr> <tr> <td>% / Nb Ind,</td> <td>71,4</td> <td>62,5</td> <td>66,7</td> </tr> </tbody> </table>	Profession(s)		Nb	Clerc d'avoué		1	Couturière		1	Journalier		1	Marinier		2	Ménagère		4	Pêcheur		1	Profession(s)					Sexe M	Sexe F	Total	Nombre	5	5	10	% / Nb Ind,	71,4	62,5	66,7											
Profession(s)		Nb																																																
Clerc d'avoué		1																																																
Couturière		1																																																
Journalier		1																																																
Marinier		2																																																
Ménagère		4																																																
Pêcheur		1																																																
Profession(s)																																																		
	Sexe M	Sexe F	Total																																															
Nombre	5	5	10																																															
% / Nb Ind,	71,4	62,5	66,7																																															
Lieux de naissance	7	<table border="1"> <thead> <tr> <th colspan="2">Lieux de naissance</th> <th>Nb</th> </tr> </thead> <tbody> <tr> <td>Donzy (58102)</td> <td></td> <td>1</td> </tr> <tr> <td>Saint-Satur (18233)</td> <td></td> <td>7</td> </tr> <tr> <td>Sancerre (18241)</td> <td></td> <td>2</td> </tr> <tr> <td>Sauvigny-les-Bois (58273)</td> <td></td> <td>2</td> </tr> <tr> <td>Savigny-en-Sancerre (18246)</td> <td></td> <td>1</td> </tr> <tr> <td>Thauvenay (18262)</td> <td></td> <td>1</td> </tr> <tr> <td>Vinon (18287)</td> <td></td> <td>1</td> </tr> </tbody> </table>	Lieux de naissance		Nb	Donzy (58102)		1	Saint-Satur (18233)		7	Sancerre (18241)		2	Sauvigny-les-Bois (58273)		2	Savigny-en-Sancerre (18246)		1	Thauvenay (18262)		1	Vinon (18287)		1																								
Lieux de naissance		Nb																																																
Donzy (58102)		1																																																
Saint-Satur (18233)		7																																																
Sancerre (18241)		2																																																
Sauvigny-les-Bois (58273)		2																																																
Savigny-en-Sancerre (18246)		1																																																
Thauvenay (18262)		1																																																
Vinon (18287)		1																																																

ieu(x) de naissance				
Nb	Sexe M	Sexe F	Total	%
Saint-Satur	4	3	7	46,7
Cher hors Saint-Satur	2	3	5	33,3
Nièvre	1	2	3	20,0
Paris, région parisienne	0	0	0	0,0
Autres	0	0	0	0,0
Total	7	8	15	100,0

Âge	Âge	Sexe F	Sexe M	Sexe F+M
	Âge Min	3 ans	2 ans	2 ans
né(e) en	1908	1909	1909	
Âge Max	73 ans	77 ans	77 ans	
né (e) en	1838	1834	1834	
Âge Moyen	41,4 ans	30,1 ans	36,1 ans	
Écart Type	24,6	29,4	26,6	
Nombre d'Individus	8	7	15	
	53,3 %	46,7 %	100,0 %	
Âge < 16 ans	1	2	3	
	12,5 %	28,6 %	20,0 %	
Âge > 55 ans	3	2	5	
	37,5 %	28,6 %	33,3 %	



1 ^{er} Prénoms (Nb > 1)	10	Prénoms		Nb
		Marie		4
		Jean		3
Patronymes (Nb > 1)	5	Patronymes H/F		Nb
		THÉNAULT		6

		AUDRY	3
		PÉRIAU	3
		BOSSUAT	2
Patronymes à la naissance des femmes mariées : (Nb > 1)	5	Cinq patronymes et une fois.	
Recherche des 15 habitants de 1911 dans les autres recensements			
Recensement de 1876		Nb	%
Bourg (Bourg le)		3	60,0
Saint Thibault (Village de)		2	40,0
Total		5	100,0
Pourcentage des présents de 1911 dans le recensement de 1876			33,3
Recensement de 1891		Nb	%
Bourg (Bourg le)		3	33,3
Saint Thibault (Village de)		6	66,7
Total		9	100,0
Pourcentage des présents de 1911 dans le recensement de 1891			60,0
Recensement de 1901		Nb	%
François Elie Dugenne à Saint Thibault (Rue)		3	25,0
Grande Rue à Saint Thibault (Rue)		1	8,3
Ponts à Saint Thibault (Rue des)		1	8,3
Quai de la Loire à Saint Thibault (Rue)		5	41,7
Ronde (Rue de la)		2	16,7
Total		12	100,0
Pourcentage des présents de 1911 dans le recensement de 1901			80,0
Recensement de 1906		Nb	%
Claude Simon Durand (Rue)		2	18,2
François Elie Dugenne à Saint Thibault (Rue)		1	9,1
Grande Rue à Saint Thibault (Rue)		2	18,2
Quai de la Loire à Saint Thibault (Rue)		5	45,5
Serveau Quillier à Saint Thibault (Rue)		1	9,1
Total		11	100,0
Pourcentage des présents de 1911 dans le recensement de 1906			73,3

Recensement de 1911	Nb	%
Habitants présents dans d'autres recensements	14	93,3
Habitants non présents dans d'autres recensements	1	6,7

Recensement de 1921	Nb	%
Grande Rue à Saint Thibault (Rue)	3	50,0
Ponts à Saint Thibault (Rue des)	1	16,7
Serveau Quillier à Saint Thibault (Rue)	2	33,3
Total	6	100,0
Pourcentage des présents de 1911 dans le recensement de 1921		40,0

Recensement de 1926	Nb	%
Claude Simon Durand (Rue)	5	83,3
Grande Rue à Saint Thibault (Rue)	1	16,7
Total	6	100,0
Pourcentage des présents de 1911 dans le recensement de 1926		40,0

Recensement de 1931	Nb	%
Ponts à Saint Thibault (Rue des)	1	25,0
Total	4	100,0
Pourcentage des présents de 1911 dans le recensement de 1931		26,7

Recensement de 1936	Nb	%
Claude Simon Durand (Rue)	3	100,0
Total	3	100,0
Pourcentage des présents de 1911 dans le recensement de 1936		20,0

Recensement de 1946	Nb	%
Claude Simon Durand (Rue)	1	100,0
Total	1	100,0
Pourcentage des présents de 1911 dans le recensement de 1946		6,7

Observations :

Grande Fontaine à Fontenay (Place de la)

Désignation	Nombre	Recensement 1911 (ST47) Saint-Satur				
Folio	2	N°49 au N°50,				
Nb de maisons occupées	9	N°380 au N°388,				
		Nombre de ménages par maison		Nb	%	
		1 ménage par maison		8	88,9	
		2 ménages par maison		1	11,1	
Nb de ménages	10	N°491 au N°500, mén : Ménage, ind. : Individu				
		Nb de personnes par ménage		Nb	% mén	% ind
		1 personne		3	30,0	12,5
		2 personnes		4	40,0	33,3
		3 personnes		1	10,0	12,5
		4 personnes		0	0,0	0,0
		5 personnes		2	20,0	41,7
		Nb de générations par ménage		Nb	% mén	
		1 génération : époux		5	50,0	
		2 généré. : époux, enfants		4	40,0	
		2 généré. : époux, parents		0	0,0	
		2 généré. : époux, petit-enfants		0	0,0	
		3 généré. : époux, parents, enfants		1	10,0	
		3 généré. : époux, enfants, petit-enfants		0	0,0	
		4 généré. : époux, parents, enfants, petits-enfants		0	0,0	
		Nb de ménages		Nb	% mén	
		- ayant des employés		1	10,0	
- ayant des pensionnaires		1	10,0			
	Homme (Chef) et Épouse	Homme (Chef) sans Épouse	Femme (Chef) ou Veuve			
Nb	4	4	2			
%	40,0	40,0	20,0			
avec enfant(s) < 18 ans		0	0			

		<table border="1"> <thead> <tr> <th colspan="2">Couple non marié</th> <th>Nb</th> </tr> </thead> <tbody> <tr> <td>Homme et femme</td> <td></td> <td>0</td> </tr> <tr> <td>Deux femmes</td> <td></td> <td>0</td> </tr> <tr> <td>Deux hommes</td> <td></td> <td>0</td> </tr> </tbody> </table>	Couple non marié		Nb	Homme et femme		0	Deux femmes		0	Deux hommes		0																																																	
Couple non marié		Nb																																																													
Homme et femme		0																																																													
Deux femmes		0																																																													
Deux hommes		0																																																													
Nb d'individus	24	N°1461 au N°1484, tous français																																																													
Types d'individus	8	<table border="1"> <thead> <tr> <th colspan="3">Répartition des types d'individus</th> <th>Nb</th> <th>% ind</th> </tr> </thead> <tbody> <tr> <td>Belle-mère</td> <td></td> <td></td> <td>1</td> <td>4,2</td> </tr> <tr> <td>Employée</td> <td></td> <td></td> <td>1</td> <td>4,2</td> </tr> <tr> <td>Epouse</td> <td></td> <td></td> <td>4</td> <td>16,7</td> </tr> <tr> <td>Femme (Chef)</td> <td></td> <td></td> <td>2</td> <td>8,3</td> </tr> <tr> <td>Fille</td> <td></td> <td></td> <td>3</td> <td>12,5</td> </tr> <tr> <td>Fils</td> <td></td> <td></td> <td>4</td> <td>16,7</td> </tr> <tr> <td>Homme (Chef)</td> <td></td> <td></td> <td>8</td> <td>33,3</td> </tr> <tr> <td>Pensionnaire</td> <td></td> <td></td> <td>1</td> <td>4,2</td> </tr> </tbody> </table> <table border="1"> <thead> <tr> <th colspan="2">Caractéristique de l'emploi</th> <th>Nb</th> <th>% mén</th> </tr> </thead> <tbody> <tr> <td>Divers</td> <td></td> <td>0</td> <td>0,0</td> </tr> <tr> <td>Patron</td> <td></td> <td>0</td> <td>0,0</td> </tr> <tr> <td>Patronne</td> <td></td> <td>0</td> <td>0,0</td> </tr> </tbody> </table>	Répartition des types d'individus			Nb	% ind	Belle-mère			1	4,2	Employée			1	4,2	Epouse			4	16,7	Femme (Chef)			2	8,3	Fille			3	12,5	Fils			4	16,7	Homme (Chef)			8	33,3	Pensionnaire			1	4,2	Caractéristique de l'emploi		Nb	% mén	Divers		0	0,0	Patron		0	0,0	Patronne		0	0,0
Répartition des types d'individus			Nb	% ind																																																											
Belle-mère			1	4,2																																																											
Employée			1	4,2																																																											
Epouse			4	16,7																																																											
Femme (Chef)			2	8,3																																																											
Fille			3	12,5																																																											
Fils			4	16,7																																																											
Homme (Chef)			8	33,3																																																											
Pensionnaire			1	4,2																																																											
Caractéristique de l'emploi		Nb	% mén																																																												
Divers		0	0,0																																																												
Patron		0	0,0																																																												
Patronne		0	0,0																																																												
Professions	12	<table border="1"> <thead> <tr> <th colspan="2">Profession(s)</th> <th>Nb</th> </tr> </thead> <tbody> <tr> <td>Cafetier</td> <td></td> <td>1</td> </tr> <tr> <td>Couturière</td> <td></td> <td>1</td> </tr> <tr> <td>Domestique</td> <td></td> <td>1</td> </tr> <tr> <td>Débitant</td> <td></td> <td>1</td> </tr> <tr> <td>Débitante</td> <td></td> <td>1</td> </tr> <tr> <td>Fabricant d'eaux gazeuses</td> <td></td> <td>1</td> </tr> <tr> <td>Journalier</td> <td></td> <td>1</td> </tr> <tr> <td>Ménagère</td> <td></td> <td>3</td> </tr> <tr> <td>Restaurateur</td> <td></td> <td>1</td> </tr> <tr> <td>Tailleur de pierre</td> <td></td> <td>1</td> </tr> <tr> <td>Tonnelier</td> <td></td> <td>1</td> </tr> <tr> <td>Vigneron</td> <td></td> <td>5</td> </tr> </tbody> </table> <table border="1"> <thead> <tr> <th colspan="4">Profession(s)</th> </tr> <tr> <th></th> <th>Sexe M</th> <th>Sexe F</th> <th>Total</th> </tr> </thead> <tbody> <tr> <td>Nombre</td> <td>12</td> <td>6</td> <td>18</td> </tr> <tr> <td>% / Nb Ind,</td> <td>92,3</td> <td>54,5</td> <td>75,0</td> </tr> </tbody> </table>	Profession(s)		Nb	Cafetier		1	Couturière		1	Domestique		1	Débitant		1	Débitante		1	Fabricant d'eaux gazeuses		1	Journalier		1	Ménagère		3	Restaurateur		1	Tailleur de pierre		1	Tonnelier		1	Vigneron		5	Profession(s)					Sexe M	Sexe F	Total	Nombre	12	6	18	% / Nb Ind,	92,3	54,5	75,0						
Profession(s)		Nb																																																													
Cafetier		1																																																													
Couturière		1																																																													
Domestique		1																																																													
Débitant		1																																																													
Débitante		1																																																													
Fabricant d'eaux gazeuses		1																																																													
Journalier		1																																																													
Ménagère		3																																																													
Restaurateur		1																																																													
Tailleur de pierre		1																																																													
Tonnelier		1																																																													
Vigneron		5																																																													
Profession(s)																																																															
	Sexe M	Sexe F	Total																																																												
Nombre	12	6	18																																																												
% / Nb Ind,	92,3	54,5	75,0																																																												
Lieux de naissance	9	<table border="1"> <thead> <tr> <th colspan="2">Lieux de naissance</th> <th>Nb</th> </tr> </thead> <tbody> <tr> <td>Belleville-sur-Loire (18026)</td> <td></td> <td>2</td> </tr> <tr> <td>Ménétréol-sous-Sancerre (18146)</td> <td></td> <td>1</td> </tr> <tr> <td>Neuvy-sur-Loire (58193)</td> <td></td> <td>1</td> </tr> </tbody> </table>	Lieux de naissance		Nb	Belleville-sur-Loire (18026)		2	Ménétréol-sous-Sancerre (18146)		1	Neuvy-sur-Loire (58193)		1																																																	
Lieux de naissance		Nb																																																													
Belleville-sur-Loire (18026)		2																																																													
Ménétréol-sous-Sancerre (18146)		1																																																													
Neuvy-sur-Loire (58193)		1																																																													

		<table border="1"> <tr><td>Parassy (18176)</td><td>1</td></tr> <tr><td>Paris (75000)</td><td>1</td></tr> <tr><td>Saint-Satur (18233)</td><td>13</td></tr> <tr><td>Sancerre (18241)</td><td>1</td></tr> <tr><td>Sury-en-Vaux (18258)</td><td>2</td></tr> <tr><td>Verdigny (18274)</td><td>2</td></tr> </table>	Parassy (18176)	1	Paris (75000)	1	Saint-Satur (18233)	13	Sancerre (18241)	1	Sury-en-Vaux (18258)	2	Verdigny (18274)	2																																					
Parassy (18176)	1																																																		
Paris (75000)	1																																																		
Saint-Satur (18233)	13																																																		
Sancerre (18241)	1																																																		
Sury-en-Vaux (18258)	2																																																		
Verdigny (18274)	2																																																		
		<table border="1"> <thead> <tr><th colspan="5">Lieu(x) de naissance</th></tr> <tr><th>Nb</th><th>Sexe M</th><th>Sexe F</th><th>Total</th><th>%</th></tr> </thead> <tbody> <tr><td>Saint-Satur</td><td>8</td><td>5</td><td>13</td><td>54,2</td></tr> <tr><td>Cher hors Saint-Satur</td><td>3</td><td>6</td><td>9</td><td>37,5</td></tr> <tr><td>Nièvre</td><td>1</td><td>0</td><td>1</td><td>4,2</td></tr> <tr><td>Paris, région parisienne</td><td>1</td><td>0</td><td>1</td><td>4,2</td></tr> <tr><td>Autres</td><td>0</td><td>0</td><td>0</td><td>0,0</td></tr> <tr><td>Total</td><td>13</td><td>11</td><td>24</td><td>100,0</td></tr> </tbody> </table>	Lieu(x) de naissance					Nb	Sexe M	Sexe F	Total	%	Saint-Satur	8	5	13	54,2	Cher hors Saint-Satur	3	6	9	37,5	Nièvre	1	0	1	4,2	Paris, région parisienne	1	0	1	4,2	Autres	0	0	0	0,0	Total	13	11	24	100,0									
Lieu(x) de naissance																																																			
Nb	Sexe M	Sexe F	Total	%																																															
Saint-Satur	8	5	13	54,2																																															
Cher hors Saint-Satur	3	6	9	37,5																																															
Nièvre	1	0	1	4,2																																															
Paris, région parisienne	1	0	1	4,2																																															
Autres	0	0	0	0,0																																															
Total	13	11	24	100,0																																															
<p>Âge</p> <p>Écart d'âge max. entre les individus d'un ménage : 53 ans</p>		<table border="1"> <thead> <tr><th>Âge</th><th>Sexe F</th><th>Sexe M</th><th>Sexe F+M</th></tr> </thead> <tbody> <tr><td>Âge Min</td><td>1 an</td><td>5 ans</td><td>1 an</td></tr> <tr><td>né(e) en</td><td>1910</td><td>1906</td><td>1910</td></tr> <tr><td>Âge Max</td><td>82 ans</td><td>82 ans</td><td>82 ans</td></tr> <tr><td>né (e) en</td><td>1829</td><td>1829</td><td>1829</td></tr> <tr><td>Âge Moyen</td><td>42,1 ans</td><td>48,4 ans</td><td>45,5 ans</td></tr> <tr><td>Écart Type</td><td>27,9</td><td>22,9</td><td>25,0</td></tr> <tr><td rowspan="2">Nombre d'Individus</td><td>11</td><td>13</td><td>24</td></tr> <tr><td>45,8 %</td><td>54,2 %</td><td>100,0 %</td></tr> <tr><td rowspan="2">Âge < 16 ans</td><td>2</td><td>1</td><td>3</td></tr> <tr><td>18,2 %</td><td>7,7 %</td><td>12,5 %</td></tr> <tr><td rowspan="2">Âge > 55 ans</td><td>3</td><td>6</td><td>9</td></tr> <tr><td>27,3 %</td><td>46,2 %</td><td>37,5 %</td></tr> </tbody> </table>	Âge	Sexe F	Sexe M	Sexe F+M	Âge Min	1 an	5 ans	1 an	né(e) en	1910	1906	1910	Âge Max	82 ans	82 ans	82 ans	né (e) en	1829	1829	1829	Âge Moyen	42,1 ans	48,4 ans	45,5 ans	Écart Type	27,9	22,9	25,0	Nombre d'Individus	11	13	24	45,8 %	54,2 %	100,0 %	Âge < 16 ans	2	1	3	18,2 %	7,7 %	12,5 %	Âge > 55 ans	3	6	9	27,3 %	46,2 %	37,5 %
Âge	Sexe F	Sexe M	Sexe F+M																																																
Âge Min	1 an	5 ans	1 an																																																
né(e) en	1910	1906	1910																																																
Âge Max	82 ans	82 ans	82 ans																																																
né (e) en	1829	1829	1829																																																
Âge Moyen	42,1 ans	48,4 ans	45,5 ans																																																
Écart Type	27,9	22,9	25,0																																																
Nombre d'Individus	11	13	24																																																
	45,8 %	54,2 %	100,0 %																																																
Âge < 16 ans	2	1	3																																																
	18,2 %	7,7 %	12,5 %																																																
Âge > 55 ans	3	6	9																																																
	27,3 %	46,2 %	37,5 %																																																
<p style="text-align: center;">Âge de la population</p>																																																			

1 ^{er} Prénoms (Nb > 1)	18	Prénoms	
		Marie	4
		Constance	2
		Léon	2
		Louis	2
Patronymes (Nb > 1)	12	Patronymes H/F	
		BOUCHARD	4
		CHAILLOUX	4
		GUINGAND	4
		CARROY	2
		GIRAULT	2
		MOREUX	2
Patronymes à la naissance des femmes mariées : (Nb > 1)	6	Patronymes F	
		Neveu	2

Recherche des 24 habitants de 1911 dans les autres recensements

Recensement de 1876	Nb	%
Bourg (Bourg le)	1	9,1
Fontenay (Village de)	10	90,9
Total	11	100,0
Pourcentage des présents de 1911 dans le recensement de 1876		

Recensement de 1891	Nb	%
Fontenay (Village de)	16	100,0
Total	16	100,0
Pourcentage des présents de 1911 dans le recensement de 1891		

Recensement de 1901	Nb	%
Grande Fontaine à Fontenay (Rue de la)	14	93,3
Petit Méniat à Fontenay (Rue du)	1	6,7
Total	15	100,0
Pourcentage des présents de 1911 dans le recensement de 1901		

Recensement de 1906	Nb	%
Crèle à Fontenay (Rue de la)	2	11,8
Grande Fontaine à Fontenay (Place de la)	14	82,4
Petit Méniiau à Fontenay (Rue du)	1	5,9
Total	17	100,0
Pourcentage des présents de 1911 dans le recensement de 1906		
Recensement de 1911	Nb	%
Habitants présents dans d'autres recensements	19	
Habitants non présents dans d'autres recensements	5	
Recensement de 1921	Nb	%
Crèle à Fontenay (Rue de la)	5	45,5
Fontenay à Fontenay (Rue de)	5	45,5
Grande Rue à Saint Satur (Rue)	1	9,1
Total	11	100,0
Pourcentage des présents de 1911 dans le recensement de 1921		
Recensement de 1926	Nb	%
Commerce (Rue du)	1	10,0
Grande Fontaine à Fontenay (Rue de la)	9	90,0
Total	10	100,0
Pourcentage des présents de 1911 dans le recensement de 1926		
Recensement de 1931	Nb	%
Commerce (Rue du)	1	12,5
Crèle à Fontenay (Rue de la)	5	62,5
Grande Fontaine à Fontenay (Rue de la)	2	25,0
Total	8	100,0
Pourcentage des présents de 1911 dans le recensement de 1931		
Recensement de 1936	Nb	%
Crèle à Fontenay (Rue de la)	5	62,5
Grande Fontaine à Fontenay (Rue de la)	2	25,0
Total	8	100,0
Pourcentage des présents de 1911 dans le recensement de 1936		
Recensement de 1946	Nb	%
Commerce (Rue du)	1	20,0
Grande Fontaine à Fontenay (Rue de la)	4	80,0
Total	5	100,0
Pourcentage des présents de 1911 dans le recensement de 1946		
0		

Observations :

Table des matières

Informations Générales.....	2
Basse des Moulins (Rue).....	3
Blanchisseuses (Rue des) à Fontenay.....	9
Chappes (Rue de).....	14
Chemin de Fer (Rue du).....	22
Commerce (Rue du).....	28
Crèle à Fontenay (Rue de la).....	42
Crot Boucan (Impasse le).....	48
Folie (Route de la).....	53
Fontenay à Fontenay (Rue de).....	58
François Elie Dugenne (Rue) Saint-Thibault.....	63
Grande Fontaine à Fontenay (Rue de la).....	69
Grande Rue à Saint Satur (Rue).....	76
Grande Rue à Saint Thibault (Rue).....	86
Hôpital (Rue de l').....	94
Mivoie (Hameau de la).....	101
Moulin à Fontenay (Rue du).....	106
Paul Cannier (Rue) (1911-1946).....	111
Petit Méniau à Fontenay (Rue du).....	120
Pont de Pierre (Rue du).....	125
Ponts à Saint Thibault (Rue des).....	131
Porte de Sancerre (Route).....	141
Puits Taupin (Rue du).....	149
Quai de la Loire à Saint Thibault.....	156
Roc à Fontenay (Rue du).....	163
Serveau Quillier à Saint Thibault (Rue).....	168
Claude Simon Durand (Rue).....	173
Grande Fontaine à Fontenay (Place de la).....	178

Dépôt légal : 4ème Trimestre 2024