

# **Informations et Statistiques sur les différents lieux du Recensement de 1921 de Saint-Satur, Cher**

## Informations Générales

Ce document appelle l'ensemble des fiches de statistiques et informations de chaque lieu-dit.

La liste de ces lieux-dits est dans la table des matières en fin de document.

Une fiche de statistiques et informations donne pour un lieu-dit des statistiques sur chacun des champs du recensement. De plus, il informe le lecteur sur la présence des individus dans d'autres recensements.

Les informations sur un individu sont :

- le numéro de sa maison
- le numéro de son ménage
- le numéro qu'il porte dans son ménage
- son nom,
- son ou ses prénoms,
- son âge ou son année de naissance,
- son lieu de naissance et sa nationalité,
- le type de lien par rapport au chef de famille,
- sa profession,
- des observations du releveur,

Dépôt légal : 4ème Trimestre 2024

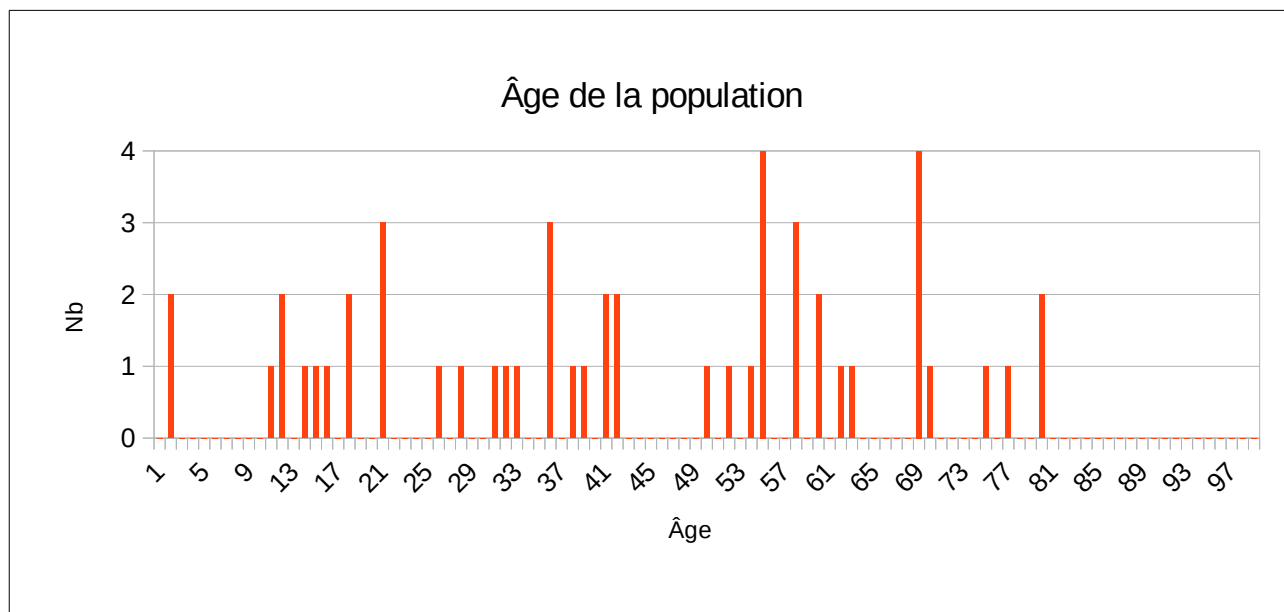
Ce document est la propriété de Raffaitin Gérard, 20 bis rue des Velettes, 92150 Suresnes.  
Il peut être utilisé, reproduit ou communiqué sans son autorisation.

# Basse des Moulins ( Rue )

Désignation	Nombre	Recensement 1921 (ST02) Saint-Satur				
Folio	3	N°16 au N°18,				
Nb de maisons occupées	17	N°121 au N°137,				
		Nombre de ménages par maison		Nb	%	
		1 ménage par maison		13	76,5	
		2 ménages par maison		4	23,5	
Nb de ménages	21	N°174 au N°194, mén : Ménage, ind. : Individu				
		Nb de personnes par ménage		Nb	% mén	% ind
		1 personne		6	28,6	12,0
		2 personnes		6	28,6	24,0
		3 personnes		7	33,3	42,0
		4 personnes		1	4,8	8,0
		- personnes				
		7 personnes		1	4,8	14,0
		Nb de générations par ménage		Nb	% mén	
		1 génération : époux		10	47,6	
		2 géné. : époux, enfants		9	42,9	
		2 géné. : époux, parents		1	4,8	
		2 géné. : époux, petit-enfants		1	4,8	
		3 géné. : époux, parents, enfants		0	0,0	
		3 géné. : époux, enfants, petit-enfants		0	0,0	
		4 géné. : époux, parents, enfants, petits-enfants		0	0,0	
		Nb de ménages		Nb	% mén	
		- ayant des employés		1	4,8	
		- ayant des pensionnaires		0	0,0	
		- Folio N°16, maison N°123, ménage N°176, femme seule avec sa petite fille de 11 ans.				
	Homme (Chef) et Épouse	Homme (Chef) sans Épouse	Femme (Chef) ou Veuve			
Nb	12	1	8			
%	57,1	4,8	38,1			
avec enfant(s) < 18 ans		0	1			

		<table border="1"> <thead> <tr> <th colspan="2">Couple non marié</th> <th>Nb</th> </tr> </thead> <tbody> <tr> <td>Homme et femme</td> <td></td> <td>0</td> </tr> <tr> <td>Deux femmes</td> <td></td> <td>0</td> </tr> <tr> <td>Deux hommes</td> <td></td> <td>0</td> </tr> </tbody> </table>	Couple non marié		Nb	Homme et femme		0	Deux femmes		0	Deux hommes		0																																																	
Couple non marié		Nb																																																													
Homme et femme		0																																																													
Deux femmes		0																																																													
Deux hommes		0																																																													
Nb d'individus	50	N°476 au N°525, tous français																																																													
Types d'individus	8	<table border="1"> <thead> <tr> <th colspan="3">Répartition des types d'individus</th> <th>Nb</th> <th>% ind</th> </tr> </thead> <tbody> <tr> <td>Belle-mère</td> <td></td> <td></td> <td>1</td> <td>2,0</td> </tr> <tr> <td>Employée</td> <td></td> <td></td> <td>1</td> <td>2,0</td> </tr> <tr> <td>Epouse</td> <td></td> <td></td> <td>12</td> <td>24,0</td> </tr> <tr> <td>Femme (Chef)</td> <td></td> <td></td> <td>8</td> <td>16,0</td> </tr> <tr> <td>Fille</td> <td></td> <td></td> <td>8</td> <td>16,0</td> </tr> <tr> <td>Fils</td> <td></td> <td></td> <td>6</td> <td>12,0</td> </tr> <tr> <td>Homme (Chef)</td> <td></td> <td></td> <td>13</td> <td>26,0</td> </tr> <tr> <td>Petite fille</td> <td></td> <td></td> <td>1</td> <td>2,0</td> </tr> </tbody> </table> <table border="1"> <thead> <tr> <th colspan="2">Caractéristique de l'emploi</th> <th>Nb</th> <th>% mén</th> </tr> </thead> <tbody> <tr> <td>Divers</td> <td></td> <td>2</td> <td>9,5</td> </tr> <tr> <td>Patron</td> <td></td> <td>0</td> <td>0,0</td> </tr> <tr> <td>Patronne</td> <td></td> <td>0</td> <td>0,0</td> </tr> </tbody> </table>	Répartition des types d'individus			Nb	% ind	Belle-mère			1	2,0	Employée			1	2,0	Epouse			12	24,0	Femme (Chef)			8	16,0	Fille			8	16,0	Fils			6	12,0	Homme (Chef)			13	26,0	Petite fille			1	2,0	Caractéristique de l'emploi		Nb	% mén	Divers		2	9,5	Patron		0	0,0	Patronne		0	0,0
Répartition des types d'individus			Nb	% ind																																																											
Belle-mère			1	2,0																																																											
Employée			1	2,0																																																											
Epouse			12	24,0																																																											
Femme (Chef)			8	16,0																																																											
Fille			8	16,0																																																											
Fils			6	12,0																																																											
Homme (Chef)			13	26,0																																																											
Petite fille			1	2,0																																																											
Caractéristique de l'emploi		Nb	% mén																																																												
Divers		2	9,5																																																												
Patron		0	0,0																																																												
Patronne		0	0,0																																																												
Professions	11	<table border="1"> <thead> <tr> <th colspan="2">Profession(s)</th> <th>Nb</th> </tr> </thead> <tbody> <tr> <td>Comptable</td> <td></td> <td>1</td> </tr> <tr> <td>Couturière</td> <td></td> <td>1</td> </tr> <tr> <td>Cultivateur</td> <td></td> <td>2</td> </tr> <tr> <td>Cultivateur propriétaire</td> <td></td> <td>1</td> </tr> <tr> <td>Domestique</td> <td></td> <td>1</td> </tr> <tr> <td>Employé au chaussures</td> <td></td> <td>1</td> </tr> <tr> <td>Employée des postes</td> <td></td> <td>1</td> </tr> <tr> <td>Journalier</td> <td></td> <td>2</td> </tr> <tr> <td>Menuisier ébéniste</td> <td></td> <td>1</td> </tr> <tr> <td>Ménagère</td> <td></td> <td>1</td> </tr> <tr> <td>Vigneron propriétaire</td> <td></td> <td>4</td> </tr> </tbody> </table> <table border="1"> <thead> <tr> <th colspan="4">Profession(s)</th> </tr> <tr> <th></th> <th>Sexe M</th> <th>Sexe F</th> <th>Total</th> </tr> </thead> <tbody> <tr> <td>Nombre</td> <td>12</td> <td>4</td> <td>16</td> </tr> <tr> <td>% / Nb Ind,</td> <td>63,2</td> <td>12,9</td> <td>32,0</td> </tr> </tbody> </table>	Profession(s)		Nb	Comptable		1	Couturière		1	Cultivateur		2	Cultivateur propriétaire		1	Domestique		1	Employé au chaussures		1	Employée des postes		1	Journalier		2	Menuisier ébéniste		1	Ménagère		1	Vigneron propriétaire		4	Profession(s)					Sexe M	Sexe F	Total	Nombre	12	4	16	% / Nb Ind,	63,2	12,9	32,0									
Profession(s)		Nb																																																													
Comptable		1																																																													
Couturière		1																																																													
Cultivateur		2																																																													
Cultivateur propriétaire		1																																																													
Domestique		1																																																													
Employé au chaussures		1																																																													
Employée des postes		1																																																													
Journalier		2																																																													
Menuisier ébéniste		1																																																													
Ménagère		1																																																													
Vigneron propriétaire		4																																																													
Profession(s)																																																															
	Sexe M	Sexe F	Total																																																												
Nombre	12	4	16																																																												
% / Nb Ind,	63,2	12,9	32,0																																																												
Lieux de naissance	23	<table border="1"> <thead> <tr> <th colspan="2">Lieux de naissance</th> <th>Nb</th> </tr> </thead> <tbody> <tr> <td>Assigny (18014)</td> <td></td> <td>3</td> </tr> <tr> <td>Bannay (18020)</td> <td></td> <td>1</td> </tr> <tr> <td>Barlieu (18022)</td> <td></td> <td>1</td> </tr> <tr> <td>Bué (18039)</td> <td></td> <td>1</td> </tr> </tbody> </table>	Lieux de naissance		Nb	Assigny (18014)		3	Bannay (18020)		1	Barlieu (18022)		1	Bué (18039)		1																																														
Lieux de naissance		Nb																																																													
Assigny (18014)		3																																																													
Bannay (18020)		1																																																													
Barlieu (18022)		1																																																													
Bué (18039)		1																																																													

		Chezal-Benoît (18065)	1		
		Cosne-Cours-sur-Loire (58086)	1		
		Étampes (91223)	2		
		Gardefort (18098)	1		
		Jars (18117)	1		
		Menetou-Râtel (18144)	3		
		Montigny (18151)	1		
		Mouvoux (59421)	1		
		Paris (75000)	1		
		Paris 14e (75014)	1		
		Saint-Andelain (58228)	1		
		Saint-Gaultier (36192)	1		
		Saint-Satur (18233)	19		
		Sancerre (18241)	1		
		Savigny-en-Sancerre (18246)	3		
		Subligny (18256)	3		
		Sury-en-Vaux (18258)	1		
		Sury-ès-Bois (18259)	1		
		Verdigny (18274)	1		
		Lieu(x) de naissance			
		Nb	Sexe M	Sexe F	
				Total	
				%	
		Saint-Satur	9	10	
				19	
				38,0	
		Cher hors Saint-Satur	9	14	
				23	
				46,0	
		Nièvre	0	2	
				2	
				4,0	
		Paris, région parisienne	0	4	
				4	
				8,0	
		Autres	1	1	
				2	
				4,0	
		Total	19	31	
				50	
				100,0	
<b>Âge</b>  Écart d'âge max. entre les individus d'un ménage : 65 ans		Âge	Sexe F	Sexe M	Sexe F+M
		Âge Min	10 ans	1 an	1 an
		né(e) en	1911	1920	1920
		Âge Max	79 ans	79 ans	79 ans
		né (e) en	1842	1842	1842
		Âge Moyen	43,8 ans	38,3 ans	41,7 ans
		Écart Type	21,5	22,8	22,0
		Nombre d'Individus	31	19	50
			62,0 %	38,0 %	100,0 %
		Âge < 16 ans	4	4	8
			12,9 %	21,1 %	16,0 %
		Âge > 55 ans	11	5	16
		35,5 %	26,3 %	32,0 %	



1 <sup>er</sup> Prénoms ( Nb > 1 )	27	Prénoms	
		Marie	Nb 11
		Louise	4
		Camille	3
		Louis	3
		Paul	3
		Auguste	2
		Cécile	2
		Gustave	2
		Thérèse	2
Patronymes ( Nb > 1 )	23	Patronymes H/F	
		POUILLOT	Nb 7
		COLOMIER	4
		CORNILLE	3
		DELESPIERRE	3
		FOURNIER	3
		GIRAULT	3
		PINAULT	3
		PLANCHON	3
		RAFFESTIN	3
		BALLAND	2
		NEVEU	2
		PETIT	2
		SÉGRY	2

Patronymes à la naissance des femmes mariées : ( Nb > 1 )	22	Tous différents
Recherche des 50 habitants de 1921 dans les autres recensements		
Recensement de 1876		
	Nb	%
Bourg ( Bourg le )	7	77,8
Fontenay ( Village de )	2	22,2
Total	9	100,0
Pourcentage des présents de 1921 dans le recensement de 1876		18,0
Recensement de 1891		
	Nb	%
Bourg ( Bourg le )	11	84,6
Fontenay ( Village de )	2	15,4
Total	13	100,0
Pourcentage des présents de 1921 dans le recensement de 1891		26,0
Recensement de 1901		
	Nb	%
Chappes ( Rue de )	1	4,5
Commerce ( Rue du )	2	9,1
Mivoie ( Hameau de la )	1	4,5
Ponts à Saint Thibault ( Rue des )	1	4,5
Total	22	100,0
Pourcentage des présents de 1921 dans le recensement de 1901		44,0
Recensement de 1906		
	Nb	%
Basse des Moulins ( Rue )	22	78,6
Chappes ( Rue de )	1	3,6
Commerce ( Rue du )	3	10,7
Mivoie ( Hameau de la )	1	3,6
Ponts à Saint Thibault ( Rue des )	1	3,6
Total	28	100,0
Pourcentage des présents de 1921 dans le recensement de 1906		56,0



Recensement de 1911	Nb	%
Basse des Moulins ( Rue )	23	0,8
Chappes ( Rue de )	2	0,1
Commerce ( Rue du )	2	0,1
Hôpital ( Rue de l' )	1	0,0
Paul Cannier ( Rue )	1	0,0
Total	29	1,0
Pourcentage des présents de 1921 dans le recensement de 1911		58,0

Recensement de 1921	Nb	%
Habitants présents dans d'autres recensements	45	90,0
Habitants non présents dans d'autres recensements	5	10,0

Recensement de 1926	Nb	%
Basse des Moulins ( Rue )	12	40,0
Chappes ( Rue de )	9	30,0
Grande Rue à Saint Thibault ( Rue )	3	10,0
Hôpital ( Rue de l' )	3	10,0
Serveau Quillier à Saint Thibault ( Rue )	3	10,0
Total	30	100,0
Pourcentage des présents de 1921 dans le recensement de 1926		60,0

Recensement de 1931	Nb	%
Chappes ( Rue de )	5	21,7
Grande Rue à Saint Thibault ( Rue )	3	13,0
Hôpital ( Rue de l' )	3	13,0
Paul Cannier ( Rue )	1	4,3
Ponts à Saint Thibault ( Rue des )	1	4,3
Porte de Sancerre ( Route )	1	4,3
Serveau Quillier à Saint Thibault ( Rue )	3	13,0
Total	23	100,0
Pourcentage des présents de 1921 dans le recensement de 1931		46,0

Recensement de 1936	Nb	%
Basse des Moulins ( Rue )	7	29,2
Chappes ( Rue de )	6	25,0
Grande Rue à Saint Thibault ( Rue )	5	20,8
Hôpital ( Rue de l' )	2	8,3
Paul Cannier ( Rue )	1	4,2
Ponts à Saint Thibault ( Rue des )	1	4,2
Porte de Sancerre ( Route )	1	4,2
Près de Chappes ( Rue du )	1	4,2
Total	24	100,0
Pourcentage des présents de 1921 dans le recensement de 1936		48,0

Recensement de 1946	Nb	%
Basse des Moulins ( Rue )	2	11,1
Capitaine Jacques Combes à Saint Thibault ( Rue )	6	33,3
Chappes ( Rue de )	3	16,7
Grande Rue à Saint Satur ( Rue )	1	5,6
Hôpital ( Rue de l' )	2	11,1
Paul Cannier ( Rue )	1	5,6
Ponts à Saint Thibault ( Rue des )	2	11,1
Porte de Sancerre ( Route )	1	5,6
Total	18	100,0
Pourcentage des présents de 1921 dans le recensement de 1946		36,0

Observations :

# Blanchisseuses à Fontenay ( Rue des )

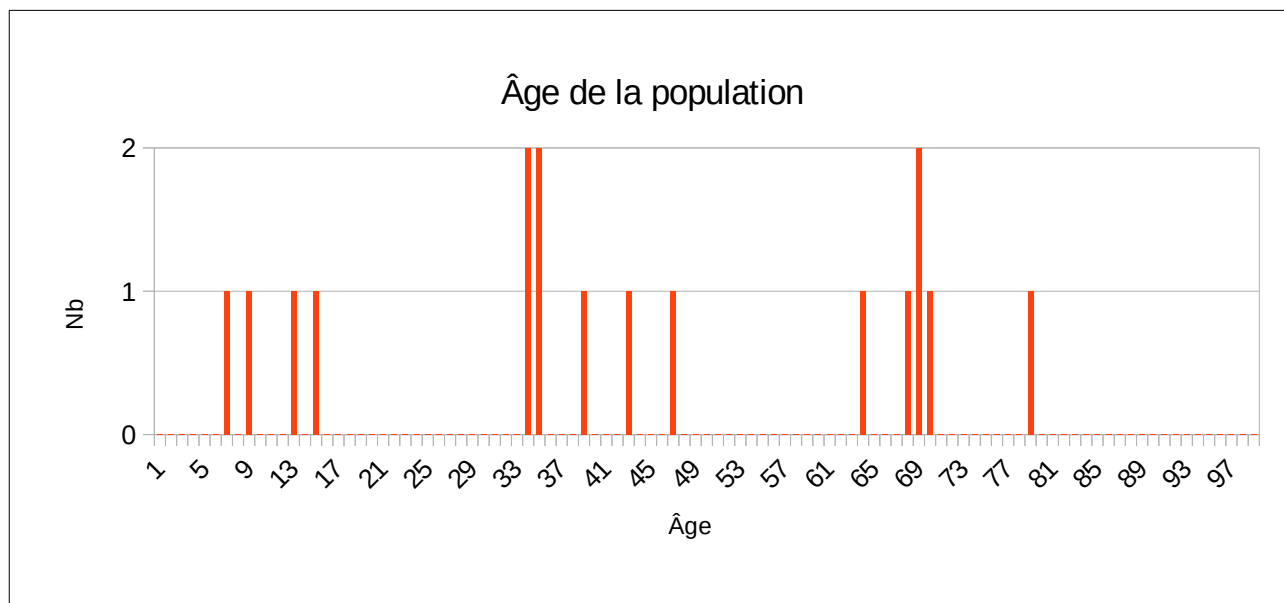
Désignation	Nombre	Recensement 1921 (ST06) Saint-Satur				
Folio	2	N°49 au N°50,				
Nb de maisons occupées	7	N°445 au N°451,				
		Nombre de ménages par maison		Nb	%	
		1 ménage par maison		7	100,0	
		2 ménages par maison		0	0,0	
Nb de ménages	7	N°549 au N°555, mén : Ménage, ind. : Individu				
		Nb de personnes par ménage		Nb	% mén	% ind
		1 personne		2	28,6	11,8
		2 personnes		2	28,6	23,5
		3 personnes		2	28,6	35,3
		4 personnes		0	0,0	0,0
		5 personnes		1	14,3	29,4
		Nb de générations par ménage		Nb	% mén	
		1 génération : époux		4	57,1	
		2 généré. : époux, enfants		3	42,9	
		2 généré. : époux, parents		0	0,0	
		2 généré. : époux, petit-enfants		0	0,0	
		3 généré. : époux, parents, enfants		0	0,0	
		3 généré. : époux, enfants, petit-enfants		0	0,0	
		4 généré. : époux, parents, enfants, petits-enfants		0	0,0	
		Nb de ménages		Nb	% mén	
		- ayant des employés		0	0,0	
		- ayant des pensionnaires		0	0,0	
			Homme (Chef) et Épouse	Homme (Chef) sans Épouse	Femme (Chef) ou Veuve	
		Nb	5	1	1	
%	71,4	14,3	14,3			
avec enfant(s) < 18 ans		0	0			

		<table border="1"> <thead> <tr> <th colspan="2">Couple non marié</th> <th>Nb</th> </tr> </thead> <tbody> <tr> <td>Homme et femme</td> <td></td> <td>0</td> </tr> <tr> <td>Deux femmes</td> <td></td> <td>0</td> </tr> <tr> <td>Deux hommes</td> <td></td> <td>0</td> </tr> </tbody> </table>	Couple non marié		Nb	Homme et femme		0	Deux femmes		0	Deux hommes		0																																
Couple non marié		Nb																																												
Homme et femme		0																																												
Deux femmes		0																																												
Deux hommes		0																																												
Nb d'individus	17	N°1465 au N°1481, tous français																																												
Types d'individus	6	<table border="1"> <thead> <tr> <th colspan="2">Répartition des types d'individus</th> <th>Nb</th> <th>% ind</th> </tr> </thead> <tbody> <tr> <td>Épouse</td> <td></td> <td>5</td> <td>29,4</td> </tr> <tr> <td>Femme (Chef)</td> <td></td> <td>1</td> <td>5,9</td> </tr> <tr> <td>Fille</td> <td></td> <td>1</td> <td>5,9</td> </tr> <tr> <td>Fils</td> <td></td> <td>3</td> <td>17,6</td> </tr> <tr> <td>Frère</td> <td></td> <td>1</td> <td>5,9</td> </tr> <tr> <td>Homme (Chef)</td> <td></td> <td>6</td> <td>35,3</td> </tr> </tbody> </table> <table border="1"> <thead> <tr> <th colspan="2">Caractéristique de l'emploi</th> <th>Nb</th> <th>% mén</th> </tr> </thead> <tbody> <tr> <td>Divers</td> <td></td> <td>5</td> <td>71,4</td> </tr> <tr> <td>Patron</td> <td></td> <td>2</td> <td>28,6</td> </tr> <tr> <td>Patronne</td> <td></td> <td>0</td> <td>0,0</td> </tr> </tbody> </table>	Répartition des types d'individus		Nb	% ind	Épouse		5	29,4	Femme (Chef)		1	5,9	Fille		1	5,9	Fils		3	17,6	Frère		1	5,9	Homme (Chef)		6	35,3	Caractéristique de l'emploi		Nb	% mén	Divers		5	71,4	Patron		2	28,6	Patronne		0	0,0
Répartition des types d'individus		Nb	% ind																																											
Épouse		5	29,4																																											
Femme (Chef)		1	5,9																																											
Fille		1	5,9																																											
Fils		3	17,6																																											
Frère		1	5,9																																											
Homme (Chef)		6	35,3																																											
Caractéristique de l'emploi		Nb	% mén																																											
Divers		5	71,4																																											
Patron		2	28,6																																											
Patronne		0	0,0																																											
Professions	5	<table border="1"> <thead> <tr> <th colspan="2">Profession(s)</th> <th>Nb</th> </tr> </thead> <tbody> <tr> <td>Blanchisseuse</td> <td></td> <td>2</td> </tr> <tr> <td>Journalier</td> <td></td> <td>2</td> </tr> <tr> <td>Maçon</td> <td></td> <td>2</td> </tr> <tr> <td>Vigneron</td> <td></td> <td>1</td> </tr> <tr> <td>Vigneron propriétaire</td> <td></td> <td>2</td> </tr> </tbody> </table> <table border="1"> <thead> <tr> <th colspan="4">Profession(s)</th> </tr> <tr> <th></th> <th>Sexe M</th> <th>Sexe F</th> <th>Total</th> </tr> </thead> <tbody> <tr> <td>Nombre</td> <td>7</td> <td>2</td> <td>9</td> </tr> <tr> <td>% / Nb Ind,</td> <td>70,0</td> <td>28,6</td> <td>52,9</td> </tr> </tbody> </table>	Profession(s)		Nb	Blanchisseuse		2	Journalier		2	Maçon		2	Vigneron		1	Vigneron propriétaire		2	Profession(s)					Sexe M	Sexe F	Total	Nombre	7	2	9	% / Nb Ind,	70,0	28,6	52,9										
Profession(s)		Nb																																												
Blanchisseuse		2																																												
Journalier		2																																												
Maçon		2																																												
Vigneron		1																																												
Vigneron propriétaire		2																																												
Profession(s)																																														
	Sexe M	Sexe F	Total																																											
Nombre	7	2	9																																											
% / Nb Ind,	70,0	28,6	52,9																																											
Lieux de naissance	7	<table border="1"> <thead> <tr> <th colspan="2">Lieux de naissance</th> <th>Nb</th> </tr> </thead> <tbody> <tr> <td>Gardefort (18098)</td> <td></td> <td>1</td> </tr> <tr> <td>Noyer (le) (18168)</td> <td></td> <td>1</td> </tr> <tr> <td>Pouilly-sur-Loire (58215)</td> <td></td> <td>3</td> </tr> <tr> <td>Saint-Satur (18233)</td> <td></td> <td>5</td> </tr> <tr> <td>Sury-en-Vaux (18258)</td> <td></td> <td>5</td> </tr> <tr> <td>Verdigny (18274)</td> <td></td> <td>1</td> </tr> <tr> <td>Villegenon (18284)</td> <td></td> <td>1</td> </tr> </tbody> </table>	Lieux de naissance		Nb	Gardefort (18098)		1	Noyer (le) (18168)		1	Pouilly-sur-Loire (58215)		3	Saint-Satur (18233)		5	Sury-en-Vaux (18258)		5	Verdigny (18274)		1	Villegenon (18284)		1																				
Lieux de naissance		Nb																																												
Gardefort (18098)		1																																												
Noyer (le) (18168)		1																																												
Pouilly-sur-Loire (58215)		3																																												
Saint-Satur (18233)		5																																												
Sury-en-Vaux (18258)		5																																												
Verdigny (18274)		1																																												
Villegenon (18284)		1																																												

		Lieu(x) de naissance				
		Nb	Sexe M	Sexe F	Total	%
		Saint-Satur	6	3	9	52,9
		Cher hors Saint-Satur	2	3	5	29,4
		Nièvre	2	1	3	17,6
		Paris, région parisienne	0	0	0	0,0
		Autres	0	0	0	0,0
		<b>Total</b>	<b>10</b>	<b>7</b>	<b>17</b>	<b>100,0</b>

Âge		Âge	Sexe F	Sexe M	Sexe F+M
		Écart d'âge max. entre les individus d'un ménage : 34 ans	Âge Min	12 ans	6 ans
né(e) en	1909		1915	1915	
Âge Max	78 ans		68 ans	78 ans	
né (e) en	1843		1853	1843	
Âge Moyen	47,1 ans		38,3 ans	41,9 ans	
Écart Type	23,6		24,1	23,6	
Nombre d'Individus	7		10	17	
	41,2 %		58,8 %	100,0	
Âge < 16 ans	1		3	4	
	14,3 %		30,0 %	23,5 %	
Âge > 55 ans	3		3	6	
	42,9 %		30,0 %	35,3 %	



<b>1<sup>er</sup> Prénoms ( Nb &gt; 1 )</b>	<b>13</b>	<b>Prénoms</b>	<b>Nb</b>
		Louis	4
		Pauline	2
<b>Patronymes ( Nb &gt; 1 )</b>	<b>7</b>	<b>Patronymes H/F</b>	<b>Nb</b>
		JOULIN	5
		NARCY	3
		PASDELOUP	3
		MANJEARD	2
		RAIMBAULT	2
<b>Patronymes à la naissance des femmes mariées : ( Nb &gt; 1 )</b>	<b>6</b>	Tous différents	

#### Recherche des 17 habitants de 1921 dans les autres recensements

Recensement de 1876	Nb	%
Bourg ( Bourg le )	2	40,0
Fontenay ( Village de )	3	60,0
<b>Total</b>	<b>5</b>	<b>100,0</b>
Pourcentage des présents de 1921 dans le recensement de 1876		29,4

Recensement de 1891	Nb	%
Fontenay ( Village de )	5	100,0
Total	5	100,0
Pourcentage des présents de 1921 dans le recensement de 1891		29,4

Recensement de 1901	Nb	%
Blanchisseuses à Fontenay ( Rue des )	6	85,7
Commerce ( Rue du )	1	14,3
Total	7	100,0
Pourcentage des présents de 1921 dans le recensement de 1901		41,2

Recensement de 1906	Nb	%
Blanchisseuses à Fontenay ( Rue des )	4	50,0
Crèle à Fontenay ( Rue de la )	2	25,0
Grande Fontaine à Fontenay ( Rue de la )	2	25,0
Total	8	100,0
Pourcentage des présents de 1921 dans le recensement de 1906		47,1

Recensement de 1911	Nb	%
Blanchisseuses à Fontenay ( Rue des )	6	66,7
Grande Fontaine à Fontenay ( Rue de la )	3	33,3
Total	9	100,0
Pourcentage des présents de 1921 dans le recensement de 1911		52,9

Recensement de 1921	Nb	%
Habitants présents dans d'autres recensements	12	70,6
Habitants non présents dans d'autres recensements	5	29,4

Recensement de 1926	Nb	%
Blanchisseuses à Fontenay ( Rue des )	6	66,7
Crèle à Fontenay ( Rue de la )	3	33,3
Total	9	100,0
Pourcentage des présents de 1921 dans le recensement de 1926		52,9

Recensement de 1931	Nb	%
Blanchisseuses à Fontenay ( Rue des )	1	16,7
Crèle à Fontenay ( Rue de la )	3	50,0
Petit Méniiau à Fontenay ( Rue du )	2	33,3
Total	6	100,0
Pourcentage des présents de 1921 dans le recensement de 1931		35,3

Recensement de 1936	Nb	%
Blanchisseuses à Fontenay ( Rue des )	3	50,0
Crèle à Fontenay ( Rue de la )	3	50,0
Total	6	100,0
Pourcentage des présents de 1921 dans le recensement de 1936		35,3

Recensement de 1946	Nb	%
Blanchisseuses à Fontenay ( Rue des )	2	50,0
Crèle à Fontenay ( Rue de la )	2	50,0
Total	4	100,0
Pourcentage des présents de 1921 dans le recensement de 1946		23,5

Observations :



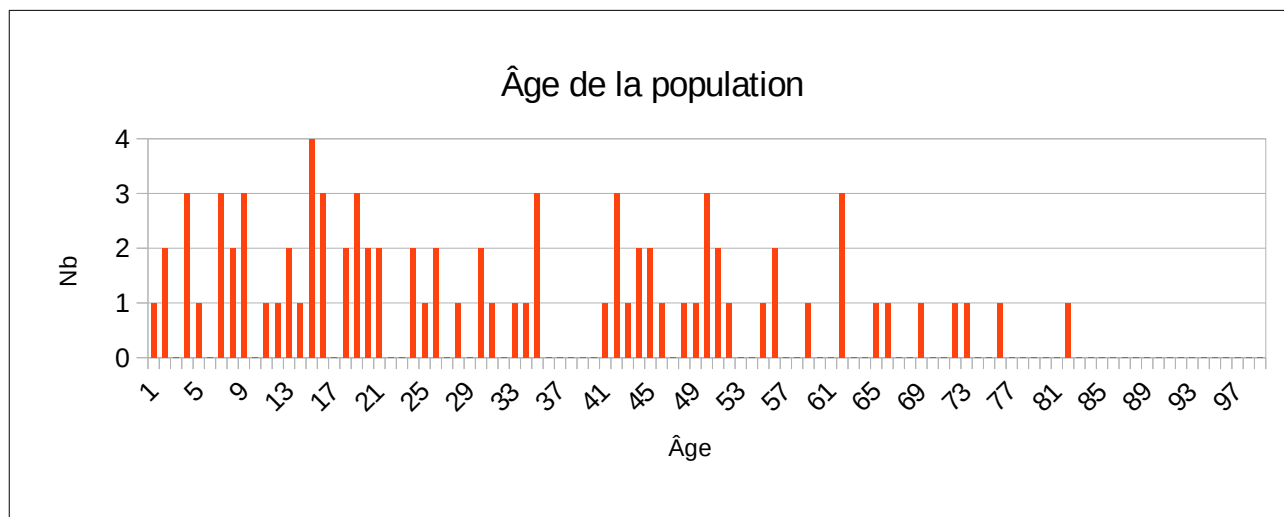
# Chappes ( Rue de )

Désignation	Nombre	Recensement 1921 (ST04) Saint-Satur				
Folio	4	N°18 au N°21,				
Nb de maisons occupées	21	N°138 au N°158,				
		Nombre de ménages par maison		Nb	%	
		1 ménage par maison		18	85,7	
		2 ménages par maison		3	14,3	
Nb de ménages	24	N°195 au N°218, mén : Ménage, ind. : Individu				
		Nb de personnes par ménage		Nb	% mén	% ind
		1 personne		5	20,8	6,1
		2 personnes		6	25,0	14,6
		3 personnes		4	16,7	14,6
		4 personnes		2	8,3	9,8
		5 personnes		2	8,3	12,2
		6 personnes		2	8,3	14,6
		7 personnes		1	4,2	8,5
		8 personnes		2	8,3	19,5
		Nb de générations par ménage		Nb	% mén	
		1 génération : époux		12	50,0	
		2 génér. : époux, enfants		9	37,5	
		2 génér. : époux, parents		1	4,2	
		2 génér. : époux, petit-enfants		0	0,0	
		3 génér. : époux, parents, enfants		1	4,2	
		3 génér. : époux, enfants, petit-enfants		1	4,2	
		4 génér. : époux, parents, enfants, petits-enfants		0	0,0	
		Nb de ménages		Nb	% mén	
		- ayant des employés		3	12,5	
- ayant des pensionnaires		3	12,5			
<p>- Folio N°18, maison N°138, ménage N°196, une femme seule avec une fille de 6 ans.</p> <p>- Folio N°19, maison N°141, ménage N°199, une femme seule avec trois fils de 19 ans , 18 ans, 10 ans, et deux filles de 15 ans et 7 ans.</p> <p>- Folio N°19, maison N°142, ménage N°200, une femme seule avec un fils de 19 ans et deux filles de 1 ans et 14 ans</p>						

		<table border="1"> <thead> <tr> <th></th> <th>Homme (Chef) et Épouse</th> <th>Homme (Chef) sans Épouse</th> <th>Femme (Chef) ou Veuve</th> </tr> </thead> <tbody> <tr> <td>Nb</td> <td>16</td> <td>1</td> <td>7</td> </tr> <tr> <td>%</td> <td>66,7</td> <td>4,2</td> <td>29,2</td> </tr> <tr> <td colspan="2">avec enfant(s) &lt; 18 ans</td> <td>0</td> <td>3</td> </tr> </tbody> </table> <table border="1"> <thead> <tr> <th colspan="2">Couple non marié</th> <th>Nb</th> </tr> </thead> <tbody> <tr> <td colspan="2">Homme et femme</td> <td>0</td> </tr> <tr> <td colspan="2">Deux femmes</td> <td>0</td> </tr> <tr> <td colspan="2">Deux hommes</td> <td>0</td> </tr> </tbody> </table>		Homme (Chef) et Épouse	Homme (Chef) sans Épouse	Femme (Chef) ou Veuve	Nb	16	1	7	%	66,7	4,2	29,2	avec enfant(s) < 18 ans		0	3	Couple non marié		Nb	Homme et femme		0	Deux femmes		0	Deux hommes		0																										
	Homme (Chef) et Épouse	Homme (Chef) sans Épouse	Femme (Chef) ou Veuve																																																					
Nb	16	1	7																																																					
%	66,7	4,2	29,2																																																					
avec enfant(s) < 18 ans		0	3																																																					
Couple non marié		Nb																																																						
Homme et femme		0																																																						
Deux femmes		0																																																						
Deux hommes		0																																																						
Nb d'individus	82	N°526 au N°607, tous français																																																						
Types d'individus	13	<table border="1"> <thead> <tr> <th>Répartition des types d'individus</th> <th>Nb</th> <th>% ind</th> </tr> </thead> <tbody> <tr><td>Belle-mère</td><td>1</td><td>1,2</td></tr> <tr><td>Employé</td><td>1</td><td>1,2</td></tr> <tr><td>Employée</td><td>2</td><td>2,4</td></tr> <tr><td>Épouse</td><td>16</td><td>19,5</td></tr> <tr><td>Femme (Chef)</td><td>7</td><td>8,5</td></tr> <tr><td>Fille</td><td>15</td><td>18,3</td></tr> <tr><td>Fils</td><td>17</td><td>20,7</td></tr> <tr><td>Homme (Chef)</td><td>17</td><td>20,7</td></tr> <tr><td>Mère</td><td>1</td><td>1,2</td></tr> <tr><td>Neveu</td><td>1</td><td>1,2</td></tr> <tr><td>Nourrisson</td><td>2</td><td>2,4</td></tr> <tr><td>Nourrisson (F)</td><td>1</td><td>1,2</td></tr> <tr><td>Petite fille</td><td>1</td><td>1,2</td></tr> </tbody> </table> <table border="1"> <thead> <tr> <th>Caractéristique de l'emploi</th> <th>Nb</th> <th>% mén</th> </tr> </thead> <tbody> <tr><td>Divers</td><td>5</td><td>20,83</td></tr> <tr><td>Patron</td><td>2</td><td>8,33</td></tr> <tr><td>Patronne</td><td>4</td><td>16,67</td></tr> </tbody> </table>	Répartition des types d'individus	Nb	% ind	Belle-mère	1	1,2	Employé	1	1,2	Employée	2	2,4	Épouse	16	19,5	Femme (Chef)	7	8,5	Fille	15	18,3	Fils	17	20,7	Homme (Chef)	17	20,7	Mère	1	1,2	Neveu	1	1,2	Nourrisson	2	2,4	Nourrisson (F)	1	1,2	Petite fille	1	1,2	Caractéristique de l'emploi	Nb	% mén	Divers	5	20,83	Patron	2	8,33	Patronne	4	16,67
Répartition des types d'individus	Nb	% ind																																																						
Belle-mère	1	1,2																																																						
Employé	1	1,2																																																						
Employée	2	2,4																																																						
Épouse	16	19,5																																																						
Femme (Chef)	7	8,5																																																						
Fille	15	18,3																																																						
Fils	17	20,7																																																						
Homme (Chef)	17	20,7																																																						
Mère	1	1,2																																																						
Neveu	1	1,2																																																						
Nourrisson	2	2,4																																																						
Nourrisson (F)	1	1,2																																																						
Petite fille	1	1,2																																																						
Caractéristique de l'emploi	Nb	% mén																																																						
Divers	5	20,83																																																						
Patron	2	8,33																																																						
Patronne	4	16,67																																																						
Professions	21	<table border="1"> <thead> <tr> <th>Profession(s)</th> <th>Nb</th> </tr> </thead> <tbody> <tr><td>Ajusteur</td><td>1</td></tr> <tr><td>Apprenti électricien</td><td>1</td></tr> <tr><td>Cantonnier vicinal</td><td>1</td></tr> <tr><td>Charpentier</td><td>1</td></tr> <tr><td>Chef de gare</td><td>1</td></tr> <tr><td>Cordonnier</td><td>1</td></tr> <tr><td>Coupeuse en chaussures</td><td>1</td></tr> <tr><td>Couturière</td><td>3</td></tr> <tr><td>Directeur d'usine</td><td>1</td></tr> <tr><td>Domestique</td><td>3</td></tr> <tr><td>Jardinier</td><td>2</td></tr> </tbody> </table>	Profession(s)	Nb	Ajusteur	1	Apprenti électricien	1	Cantonnier vicinal	1	Charpentier	1	Chef de gare	1	Cordonnier	1	Coupeuse en chaussures	1	Couturière	3	Directeur d'usine	1	Domestique	3	Jardinier	2																														
Profession(s)	Nb																																																							
Ajusteur	1																																																							
Apprenti électricien	1																																																							
Cantonnier vicinal	1																																																							
Charpentier	1																																																							
Chef de gare	1																																																							
Cordonnier	1																																																							
Coupeuse en chaussures	1																																																							
Couturière	3																																																							
Directeur d'usine	1																																																							
Domestique	3																																																							
Jardinier	2																																																							

		Jardinière	2
		Journalier	3
		Manœuvre	1
		Marchand de chiffons	1
		Maçon	2
		Mouleur	1
		Mécanicien	2
		Mécanicienne en chaussures	2
		Vigneron	1
		Vigneron propriétaire	1
		Profession(s)	
			Sexe M      Sexe F      Total
		Nombre	22      10      32
		% / Nb Ind,	57,9      22,7      39,0
<b>Lieux de naissance</b>	<b>36</b>	Lieux de naissance	Nb
		Arthon (36009)	1
		Assigny (18014)	2
		Bannay (18020)	1
		Bourges (18033)	1
		Bué (18039)	2
		Charenton-du-Cher (18052)	1
		Charité-sur-Loire (la) (58059)	1
		Chaumoux-Marcilly (18061)	1
		Concressault (18070)	1
		Feux (18094)	1
		Fléville (08171)	1
		Groises (18104)	1
		Jalognes (18116)	1
		Kergrist (56093)	1
		Lanobre (15092)	1
		Lourdoux-Saint-Michel (36099)	1
		Menetou-Râtel (18144)	5
		Mézilles (89254)	1
		Neuilly-en-Dun (18161)	1
		Neuilly-en-Sancerre (18162)	1
		Paris (75000)	1
		Paris 10e (75010)	1
		Paris 14e (75014)	1
		Paris 7e (75007)	1
		Paris 9e (75009)	1

		<table border="1"> <tbody> <tr><td>Saint-Julien-près-Bort (19218)</td><td>1</td></tr> <tr><td>Saint-Satur (18233)</td><td>38</td></tr> <tr><td>Savigny-en-Sancerre (18246)</td><td>2</td></tr> <tr><td>Saxi-Bourdon (58275)</td><td>1</td></tr> <tr><td>Subligny (18256)</td><td>1</td></tr> <tr><td>Sury-en-Vaux (18258)</td><td>3</td></tr> <tr><td>Sury-près-Léré (18257)</td><td>1</td></tr> <tr><td>Sury-ès-Bois (18259)</td><td>1</td></tr> <tr><td>Tracy-sur-Loire (58295)</td><td>1</td></tr> <tr><td>Verdigny (18274)</td><td>1</td></tr> <tr><td>Vinon (18287)</td><td>1</td></tr> </tbody> </table>	Saint-Julien-près-Bort (19218)	1	Saint-Satur (18233)	38	Savigny-en-Sancerre (18246)	2	Saxi-Bourdon (58275)	1	Subligny (18256)	1	Sury-en-Vaux (18258)	3	Sury-près-Léré (18257)	1	Sury-ès-Bois (18259)	1	Tracy-sur-Loire (58295)	1	Verdigny (18274)	1	Vinon (18287)	1																											
Saint-Julien-près-Bort (19218)	1																																																		
Saint-Satur (18233)	38																																																		
Savigny-en-Sancerre (18246)	2																																																		
Saxi-Bourdon (58275)	1																																																		
Subligny (18256)	1																																																		
Sury-en-Vaux (18258)	3																																																		
Sury-près-Léré (18257)	1																																																		
Sury-ès-Bois (18259)	1																																																		
Tracy-sur-Loire (58295)	1																																																		
Verdigny (18274)	1																																																		
Vinon (18287)	1																																																		
		<table border="1"> <thead> <tr><th colspan="5">Lieu(x) de naissance</th></tr> <tr><th>Nb</th><th>Sexe M</th><th>Sexe F</th><th>Total</th><th>%</th></tr> </thead> <tbody> <tr><td>Saint-Satur</td><td>20</td><td>18</td><td>38</td><td>46,3</td></tr> <tr><td>Cher hors Saint-Satur</td><td>13</td><td>16</td><td>29</td><td>35,4</td></tr> <tr><td>Nièvre</td><td>0</td><td>3</td><td>3</td><td>3,7</td></tr> <tr><td>Paris, région parisienne</td><td>2</td><td>3</td><td>5</td><td>6,1</td></tr> <tr><td>Autres</td><td>3</td><td>4</td><td>7</td><td>8,5</td></tr> <tr><td>Total</td><td>38</td><td>44</td><td>82</td><td>100,0</td></tr> </tbody> </table>	Lieu(x) de naissance					Nb	Sexe M	Sexe F	Total	%	Saint-Satur	20	18	38	46,3	Cher hors Saint-Satur	13	16	29	35,4	Nièvre	0	3	3	3,7	Paris, région parisienne	2	3	5	6,1	Autres	3	4	7	8,5	Total	38	44	82	100,0									
Lieu(x) de naissance																																																			
Nb	Sexe M	Sexe F	Total	%																																															
Saint-Satur	20	18	38	46,3																																															
Cher hors Saint-Satur	13	16	29	35,4																																															
Nièvre	0	3	3	3,7																																															
Paris, région parisienne	2	3	5	6,1																																															
Autres	3	4	7	8,5																																															
Total	38	44	82	100,0																																															
<p><b>Âge</b></p> <p>Écart d'âge max. entre les individus d'un ménage : 69 ans</p>		<table border="1"> <thead> <tr><th>Âge</th><th>Sexe F</th><th>Sexe M</th><th>Sexe F+M</th></tr> </thead> <tbody> <tr><td>Âge Min</td><td>0 an</td><td>1 an</td><td>0 an</td></tr> <tr><td>né(e) en</td><td>1921</td><td>1920</td><td>1921</td></tr> <tr><td>Âge Max</td><td>81 ans</td><td>65 ans</td><td>81 ans</td></tr> <tr><td>né (e) en</td><td>1840</td><td>1856</td><td>1840</td></tr> <tr><td>Âge Moyen</td><td>34,1 ans</td><td>26,7 ans</td><td>30,7</td></tr> <tr><td>Écart Type</td><td>22,5</td><td>19,1</td><td>21,2</td></tr> <tr><td rowspan="2">Nombre d'Individus</td><td>44</td><td>38</td><td>82</td></tr> <tr><td>53,7 %</td><td>46,3 %</td><td>100,0 %</td></tr> <tr><td rowspan="2">Âge &lt; 16 ans</td><td>12</td><td>15</td><td>27</td></tr> <tr><td>27,3 %</td><td>39,5 %</td><td>32,9 %</td></tr> <tr><td rowspan="2">Âge &gt; 55 ans</td><td>8</td><td>3</td><td>11</td></tr> <tr><td>18,2 %</td><td>7,9 %</td><td>13,4 %</td></tr> </tbody> </table>	Âge	Sexe F	Sexe M	Sexe F+M	Âge Min	0 an	1 an	0 an	né(e) en	1921	1920	1921	Âge Max	81 ans	65 ans	81 ans	né (e) en	1840	1856	1840	Âge Moyen	34,1 ans	26,7 ans	30,7	Écart Type	22,5	19,1	21,2	Nombre d'Individus	44	38	82	53,7 %	46,3 %	100,0 %	Âge < 16 ans	12	15	27	27,3 %	39,5 %	32,9 %	Âge > 55 ans	8	3	11	18,2 %	7,9 %	13,4 %
Âge	Sexe F	Sexe M	Sexe F+M																																																
Âge Min	0 an	1 an	0 an																																																
né(e) en	1921	1920	1921																																																
Âge Max	81 ans	65 ans	81 ans																																																
né (e) en	1840	1856	1840																																																
Âge Moyen	34,1 ans	26,7 ans	30,7																																																
Écart Type	22,5	19,1	21,2																																																
Nombre d'Individus	44	38	82																																																
	53,7 %	46,3 %	100,0 %																																																
Âge < 16 ans	12	15	27																																																
	27,3 %	39,5 %	32,9 %																																																
Âge > 55 ans	8	3	11																																																
	18,2 %	7,9 %	13,4 %																																																



1 <sup>er</sup> Prénoms ( Nb > 1 )	48	Prénoms	
		Marie	10
		Henri	4
		Louis	4
		Pierre	4
		Emile	3
		Lucie	3
		Robert	3
		André	2
		Anne	2
		Georges	2
		Louise	2
		Madeleine	2
		Marguerite	2
		Paulette	2
		Raymond	2
Raymonde	2		
Rose	2		
Patronymes ( Nb > 1 )	29	Patronymes H/F	
		MARCILLY	8
		RIFFET	7
		SOTTON	7
		GAUCHER	6
		CARROUÉ	5
		DELAPORTE	5
		RAFFESTIN	5
		BLIN	4

		JUBLOT	3
		COMBES	2
		DUBOIS	2
		GILBERT	2
		GRELET	2
		MASSICOT	2
		MAUCLER	2
		MILLET	2
		PARIZET	2
		PAUTRAT	2
		PÉLOILLE	2
		PÉRON	2
		RIFFAULT	2
Patronymes à la naissance des femmes mariées : ( Nb > 1 )	22	Patronymes F	Nb
		Blin	2
Recherche des 82 habitants de 1921 dans les autres recensements			
Recensement de 1876		Nb	%
Bourg ( Bourg le )		4	66,7
Fontenay ( Village de )		1	16,7
Mivoie ( Hameau de la )		1	16,7
Total		6	100,0
Pourcentage des présents de 1921 dans le recensement de 1876			7,3
Recensement de 1891		Nb	%
Bourg ( Bourg le )		10	90,9
Fontenay ( Village de )		1	9,1
Total		11	100,0
Pourcentage des présents de 1921 dans le recensement de 1891			13,4

Recensement de 1901	Nb	%
Blanchisseuses à Fontenay ( Rue des )	1	5,0
Chappes ( Rue de )	9	45,0
Commerce ( Rue du )	5	25,0
Grande Rue à Saint Satur ( Rue )	4	20,0
Mivoie ( Hameau de la )	1	5,0
Total	20	100,0
Pourcentage des présents de 1921 dans le recensement de 1901		24,4

Recensement de 1906	Nb	%
Chappes ( Rue de )	16	51,6
Commerce ( Rue du )	6	19,4
Folie ( Route de la )	1	3,2
Hôpital ( Rue de l' )	1	3,2
Mivoie ( Hameau de la )	3	9,7
Ronde ( Rue de la )	4	12,9
Total	31	100,0
Pourcentage des présents de 1921 dans le recensement de 1906		37,8

Recensement de 1911	Nb	%
Chappes ( Rue de )	24	61,5
Commerce ( Rue du )	7	17,9
Hôpital ( Rue de l' )	1	2,6
Mivoie ( Hameau de la )	4	10,3
Paul Cannier ( Rue )	2	5,1
Puits Taupin ( Rue du )	1	2,6
Total	39	100,0
Pourcentage des présents de 1921 dans le recensement de 1911		47,6

Recensement de 1921	Nb	%
Habitants présents dans d'autres recensements	61	74,4
Habitants non présents dans d'autres recensements	21	25,6

Recensement de 1926	Nb	%
Chappes ( Rue de )	15	32,6
Commerce ( Rue du )	9	19,6
Grande Rue à Saint Satur ( Rue )	6	13,0
Moulin à Fontenay ( Rue du )	1	2,2
Paul Cannier ( Rue )	2	4,3
Porte de Sancerre ( Route )	7	15,2
Près de Chappes ( Rue du )	4	8,7
Quai de la Loire à Saint Thibault ( Rue )	2	4,3
Total	46	100,0
Pourcentage des présents de 1921 dans le recensement de 1926		56,1

Recensement de 1931	Nb	%
Chappes ( Rue de )	8	23,5
Commerce ( Rue du )	3	8,8
Fontenay à Fontenay ( Rue de )	2	5,9
Grande Rue à Saint Satur ( Rue )	3	8,8
Hôpital ( Rue de l' )	1	2,9
Mivoie ( Hameau de la )	1	2,9
Paul Cannier ( Rue )	1	2,9
Ponts à Saint Thibault ( Rue des )	2	5,9
Porte de Sancerre ( Route )	8	23,5
Près de Chappes ( Rue du )	4	11,8
Roc à Fontenay ( Rue du )	1	2,9
Total	34	100,0
Pourcentage des présents de 1921 dans le recensement de 1931		41,5

Recensement de 1936	Nb	%
Chappes ( Rue de )	9	32,1
Chemin de Fer ( Rue du )	2	7,1
Commerce ( Rue du )	1	3,6
Grande Rue à Saint Satur ( Rue )	3	10,7
Hôpital ( Rue de l' )	1	3,6
Mivoie ( Hameau de la )	1	3,6
Paul Cannier ( Rue )	1	3,6
Porte de Sancerre ( Route )	7	25,0
Près de Chappes ( Rue du )	3	10,7
Total	28	100,0
Pourcentage des présents de 1921 dans le recensement de 1936		34,1



Recensement de 1946	Nb	%
Chappes ( Rue de )	5	27,8
Chemin de Fer ( Rue du )	1	5,6
Commerce ( Rue du )	2	11,1
Grande Rue à Saint Satur ( Rue )	2	11,1
Mivoie ( Hameau de la )	1	5,6
Paul Cannier ( Rue )	1	5,6
Porte de Sancerre ( Route )	4	22,2
Près de Chappes ( Rue du )	1	5,6
Quai de la Vauvise à Saint Thibault ( Rue )	1	5,6
Total	18	100,0
Pourcentage des présents de 1921 dans le recensement de 1946		22,0

Observations :

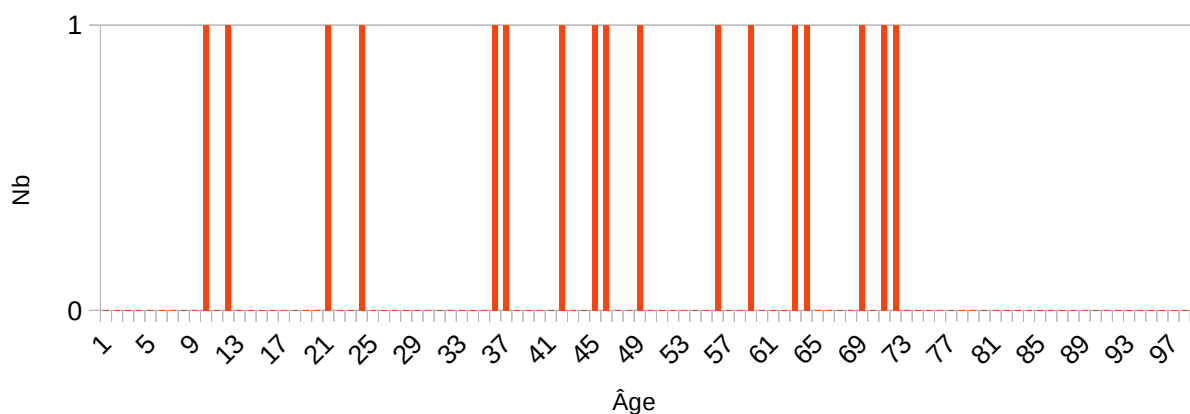
# Chemin de Fer ( Rue du )

Désignation	Nombre	Recensement 1921 (ST05) Saint-Satur				
Folio	2	N°31 au N°32,				
Nb de maisons occupées	6	N°257 au N°262,				
		Nombre de ménages par maison		Nb	%	
		1 ménage par maison		5	83,3	
		2 ménages par maison		1	16,7	
Nb de ménages	7	N°336 au N°342, mén : Ménage, ind. : Individu				
		Nb de personnes par ménage		Nb	% mén	% ind
		1 personne		0	0,0	0,0
		2 personnes		5	71,4	58,8
		3 personnes		1	14,3	17,6
		4 personnes		1	14,3	23,5
		Nb de générations par ménage		Nb	% mén	
		1 génération : époux		3	42,9	
		2 génér. : époux, enfants		3	42,9	
		2 génér. : époux, parents		1	14,3	
		2 génér. : époux, petit-enfants		0	0,0	
		3 génér. : époux, parents, enfants		0	0,0	
		3 génér. : époux, enfants, petit-enfants		0	0,0	
		4 génér. : époux, parents, enfants, petits-enfants		0	0,0	
		Nb de ménages		Nb	% mén	
		- ayant des employés		0	0,0	
		- ayant des pensionnaires		0	0,0	
		- Folio N°31, maison N°257, ménage N°336, une femme seule avec une fille de 11 ans.				
				Homme (Chef) et Épouse	Homme (Chef) sans Épouse	Femme (Chef) ou Veuve
		Nb		5	1	1
%		71,4	14,3	14,3		
avec enfant(s) < 18 ans		0		1		
Couple non marié		Nb				
Homme et femme		0				
Deux femmes		0				
Deux hommes		0				
Nb d'individus	17	N°924 au N°940, tous français				

Types d'individus	6	Répartition des types d'individus		Nb	% ind	
		Épouse		5	29,4	
		Femme (Chef)		1	5,9	
		Fille		1	5,9	
		Fils		3	17,6	
		Homme (Chef)		6	35,3	
		Mère		1	5,9	
		Caractéristique de l'emploi		Nb	% mén	
		Divers		0	0,0	
		Patron		0	0,0	
Patronne		0	0,0			
Professions	6	Profession(s)		Nb		
		Chef de gare		1		
		Chef de station		1		
		Cordonnière		1		
		Facteur des postes		1		
		Vigneron		2		
		Vigneron propriétaire		3		
		Profession(s)				
			Sexe M	Sexe F	Total	
		Nombre	7	2	9	
% / Nb Ind,	77,8	25,0	52,9			
Lieux de naissance	7	Lieux de naissance		Nb		
		Bannay (18020)		1		
		Crézancy-en-Sancerre (18079)		1		
		Essonnes (91221)		1		
		Fougères (35115)		2		
		Saint-Just (18218)		1		
		Saint-Satur (18233)		10		
		Sury-en-Vaux (18258)		1		
		Lieu(x) de naissance				
		Nb	Sexe M	Sexe F	Total	%
		Saint-Satur	7	3	10	58,8
		Cher hors Saint-Satur	2	2	4	23,5
		Nièvre	0	0	0	0,0
		Paris, région parisienne	0	1	1	5,9
		Autres	0	2	2	11,8
Total	9	8	17	100,0		

Âge	Écart d'âge max. entre les individus d'un ménage : 39 ans	Âge	Sexe F	Sexe M	Sexe F+M
		Âge Min	11 ans	9 ans	9 ans
né(e) en	1910	1912	1912	1912	1912
Âge Max	70 ans	71 ans	71 ans	71 ans	71 ans
né (e) en	1851	1850	1850	1850	1850
Âge Moyen	47,4 ans	42,2 ans	44,6 ans	44,6 ans	44,6 ans
Écart Type	19,7	21,4	20,1	20,1	20,1
Nombre d'Individus	8	9	17	17	17
	47,1 %	52,9 %	100,0	100,0	100,0
Âge < 16 ans	1	1	2	2	2
	12,5 %	11,1 %	11,8 %	11,8 %	11,8 %
Âge > 55 ans	4	2	6	6	6
	50,0 %	22,2 %	35,3 %	35,3 %	35,3 %

### Âge de la population



1 <sup>er</sup> Prénoms ( Nb > 1 )	11	Prénoms	
		Prénoms	Nb
		Marie	4
		Auguste	2
		Emile	2
		Eugénie	2
Patronymes ( Nb > 1 )	7	Patronymes H/F	
		Patronymes H/F	Nb
		BAILLY	4
		BARATON	3
		CAHIER	2
		CÉCILLION	2
		CHAMAILLARD	2
		GAUTHIER	2
		GUILLAUMOT	2

Patronymes à la naissance des femmes mariées : ( Nb > 1 )	7	Tous différents
Recherche des 17 habitants de 1921 dans les autres recensements		
Recensement de 1876		
	Nb	%
Bourg ( Bourg le )	5	83,3
Mivoie ( Hameau de la )	1	16,7
Total	6	100,0
Pourcentage des présents de 1921 dans le recensement de 1876		35,3
Recensement de 1891		
	Nb	%
Bourg ( Bourg le )	7	77,8
Fontenay ( Village de )	1	11,1
Mivoie ( Hameau de la )	1	11,1
Total	9	100,0
Pourcentage des présents de 1921 dans le recensement de 1891		52,9
Recensement de 1901		
	Nb	%
Hôpital ( Rue de l' )	2	20,0
Ronde ( Rue de la )	2	20,0
Total	10	100,0
Pourcentage des présents de 1921 dans le recensement de 1901		58,8
Recensement de 1906		
	Nb	%
Hôpital ( Rue de l' )	1	9,1
Quai de la Loire à Saint Thibault ( Rue )	4	36,4
Ronde ( Rue de la )	4	36,4
Total	11	100,0
Pourcentage des présents de 1921 dans le recensement de 1906		64,7
Recensement de 1911		
	Nb	%
Chemin de Fer ( Rue du )	12	100,0
Total	12	100,0
Pourcentage des présents de 1921 dans le recensement de 1911		70,6
Recensement de 1921		
	Nb	%
Habitants présents dans d'autres recensements	17	100,0
Habitants non présents dans d'autres recensements	0	0,0

Recensement de 1926	Nb	%
Chemin de Fer ( Rue du )	10	66,7
Grande Rue à Saint Satur ( Rue )	3	20,0
Paul Cannier ( Rue )	2	13,3
Total	15	100,0
Pourcentage des présents de 1921 dans le recensement de 1926		88,2

Recensement de 1931	Nb	%
Chemin de Fer ( Rue du )	8	66,7
Paul Cannier ( Rue )	3	25,0
Ponts à Saint Thibault ( Rue des )	1	8,3
Total	12	100,0
Pourcentage des présents de 1921 dans le recensement de 1931		70,6

Recensement de 1936	Nb	%
Chemin de Fer ( Rue du )	7	77,8
Paul Cannier ( Rue )	1	11,1
Ponts à Saint Thibault ( Rue des )	1	11,1
Total	9	100,0
Pourcentage des présents de 1921 dans le recensement de 1936		52,9

Recensement de 1946	Nb	%
Chemin de Fer ( Rue du )	1	100,0
Total	1	100,0
Pourcentage des présents de 1921 dans le recensement de 1946		5,9

**Observations :**

# Commerce ( Rue du )

Désignation	Nombre	Recensement 1921 (ST06) Saint-Satur				
Folio	11	N°1 au N°11,				
Nb de maisons occupées	72	N°1 au N°72,				
		Nombre de ménages par maison		Nb	%	
		1 ménage par maison		45	62,5	
		2 ménages par maison		17	23,6	
		3 ménages par maison		5	6,9	
		4 ménages par maison		4	5,6	
		5 ménages par maison		1	1,4	
Nb de ménages	115	N°1 au N°115, mén : Ménage, ind. : Individu				
		Nb de personnes par ménage		Nb	% mén	% ind
		1 personne		14	12,2	4,2
		2 personnes		41	35,7	24,6
		3 personnes		28	24,3	25,2
		4 personnes		15	13,0	18,0
		5 personnes		11	9,6	16,5
		6 personnes		4	3,5	7,2
		7 personnes		2	1,7	4,2
		Nb de générations par ménage		Nb	% mén	
		1 génération : époux		55	47,8	
		2 généré. : époux, enfants		51	44,3	
		2 généré. : époux, parents		2	1,7	
		2 généré. : époux, petit-enfants		0	0,0	
		3 généré. : époux, parents, enfants		3	2,6	
		3 généré. : époux, enfants, petit-enfants		4	3,5	
		4 généré. : époux, parents, enfants, petits-enfants		0	0,0	
		Nb de ménages		Nb	% mén	
		- ayant des employés		14	12,2	
		- ayant des pensionnaires		2	1,7	
	Homme (Chef) et Épouse	Homme (Chef) sans Épouse	Femme (Chef) ou Veuve			
Nb	86	8	21			
%	74,8	7,0	18,3			
avec enfant(s) < 18 ans		0	0			

		<table border="1"> <thead> <tr> <th>Couple non marié</th> <th>Nb</th> </tr> </thead> <tbody> <tr> <td>Homme et femme</td> <td>0</td> </tr> <tr> <td>Deux femmes</td> <td>0</td> </tr> <tr> <td>Deux hommes</td> <td>0</td> </tr> </tbody> </table>	Couple non marié	Nb	Homme et femme	0	Deux femmes	0	Deux hommes	0																																																																
Couple non marié	Nb																																																																									
Homme et femme	0																																																																									
Deux femmes	0																																																																									
Deux hommes	0																																																																									
<b>Nb d'individus</b>	<b>333</b>	<b>N°1 au N°333, tous français</b>																																																																								
<b>Types d'individus</b>	<b>19</b>	<table border="1"> <thead> <tr> <th>Répartition des types d'individus</th> <th>Nb</th> <th>% ind</th> </tr> </thead> <tbody> <tr><td>Beau-père</td><td>1</td><td>0,3</td></tr> <tr><td>Belle-fille</td><td>2</td><td>0,6</td></tr> <tr><td>Belle-mère</td><td>2</td><td>0,6</td></tr> <tr><td>Employé</td><td>9</td><td>2,7</td></tr> <tr><td>Employée</td><td>11</td><td>3,3</td></tr> <tr><td>Epouse</td><td>86</td><td>25,8</td></tr> <tr><td>Femme (Chef)</td><td>16</td><td>4,8</td></tr> <tr><td>Fille</td><td>34</td><td>10,2</td></tr> <tr><td>Fils</td><td>59</td><td>17,7</td></tr> <tr><td>Homme (Chef)</td><td>94</td><td>28,2</td></tr> <tr><td>Mère</td><td>1</td><td>0,3</td></tr> <tr><td>Neveu</td><td>2</td><td>0,6</td></tr> <tr><td>Pensionnaire</td><td>1</td><td>0,3</td></tr> <tr><td>Pensionnaire (F)</td><td>2</td><td>0,6</td></tr> <tr><td>Petit fils</td><td>1</td><td>0,3</td></tr> <tr><td>Petite fille</td><td>4</td><td>1,2</td></tr> <tr><td>Père</td><td>1</td><td>0,3</td></tr> <tr><td>Tante</td><td>2</td><td>0,6</td></tr> <tr><td>Veuve</td><td>5</td><td>1,5</td></tr> </tbody> </table> <table border="1"> <thead> <tr> <th>Caractéristique de l'emploi</th> <th>Nb</th> <th>% mén</th> </tr> </thead> <tbody> <tr><td>Divers</td><td>6</td><td>5,2</td></tr> <tr><td>Patron</td><td>40</td><td>34,8</td></tr> <tr><td>Patronne</td><td>18</td><td>15,7</td></tr> </tbody> </table>	Répartition des types d'individus	Nb	% ind	Beau-père	1	0,3	Belle-fille	2	0,6	Belle-mère	2	0,6	Employé	9	2,7	Employée	11	3,3	Epouse	86	25,8	Femme (Chef)	16	4,8	Fille	34	10,2	Fils	59	17,7	Homme (Chef)	94	28,2	Mère	1	0,3	Neveu	2	0,6	Pensionnaire	1	0,3	Pensionnaire (F)	2	0,6	Petit fils	1	0,3	Petite fille	4	1,2	Père	1	0,3	Tante	2	0,6	Veuve	5	1,5	Caractéristique de l'emploi	Nb	% mén	Divers	6	5,2	Patron	40	34,8	Patronne	18	15,7
Répartition des types d'individus	Nb	% ind																																																																								
Beau-père	1	0,3																																																																								
Belle-fille	2	0,6																																																																								
Belle-mère	2	0,6																																																																								
Employé	9	2,7																																																																								
Employée	11	3,3																																																																								
Epouse	86	25,8																																																																								
Femme (Chef)	16	4,8																																																																								
Fille	34	10,2																																																																								
Fils	59	17,7																																																																								
Homme (Chef)	94	28,2																																																																								
Mère	1	0,3																																																																								
Neveu	2	0,6																																																																								
Pensionnaire	1	0,3																																																																								
Pensionnaire (F)	2	0,6																																																																								
Petit fils	1	0,3																																																																								
Petite fille	4	1,2																																																																								
Père	1	0,3																																																																								
Tante	2	0,6																																																																								
Veuve	5	1,5																																																																								
Caractéristique de l'emploi	Nb	% mén																																																																								
Divers	6	5,2																																																																								
Patron	40	34,8																																																																								
Patronne	18	15,7																																																																								
<b>Professions</b>	<b>85</b>	<table border="1"> <thead> <tr> <th>Profession(s)</th> <th>Nb</th> </tr> </thead> <tbody> <tr><td>Agriculteur propriétaire</td><td>1</td></tr> <tr><td>Aide pharmacien</td><td>1</td></tr> <tr><td>Apprenti boucher</td><td>1</td></tr> <tr><td>Apprenti maréchal ferrant</td><td>2</td></tr> <tr><td>Apprenti sellier</td><td>1</td></tr> <tr><td>Aubergiste</td><td>1</td></tr> <tr><td>Batelier</td><td>1</td></tr> <tr><td>Batelière</td><td>1</td></tr> <tr><td>Boucher</td><td>3</td></tr> </tbody> </table>	Profession(s)	Nb	Agriculteur propriétaire	1	Aide pharmacien	1	Apprenti boucher	1	Apprenti maréchal ferrant	2	Apprenti sellier	1	Aubergiste	1	Batelier	1	Batelière	1	Boucher	3																																																				
Profession(s)	Nb																																																																									
Agriculteur propriétaire	1																																																																									
Aide pharmacien	1																																																																									
Apprenti boucher	1																																																																									
Apprenti maréchal ferrant	2																																																																									
Apprenti sellier	1																																																																									
Aubergiste	1																																																																									
Batelier	1																																																																									
Batelière	1																																																																									
Boucher	3																																																																									



Bouchère	1
Boulangier	4
Boulangère	3
Cabaretier et maçon	1
Cafetier	2
Charcutier	1
Charcutière	1
Charpentier	2
Charretier	1
Charron	1
Chauffeur	1
Chef de district	1
Coiffeur	2
Contremaître d'usine	1
Cordonnier	5
Coupeur en chaussures	2
Coupeuse en chaussures	2
Couturière	3
Cultivateur propriétaire	1
Curé	1
Directeur de l'école des garçons	1
Directrice d'École Publique de fille	1
Docteur Médecin	2
Domestique	5
Domestique ménagère	2
Employé	2
Employé au chemin de fer	1
Employé des postes	1
Employée des postes	1
Épicier	4
Épicière	5
Ferblantier	1
Garçon de magasin	1
Grainetier	1
Grainetière	1
Horloger	1
Instituteur	1
Institutrice	2
Jardinier	3
Jardinier propriétaire	1
Journalier	13

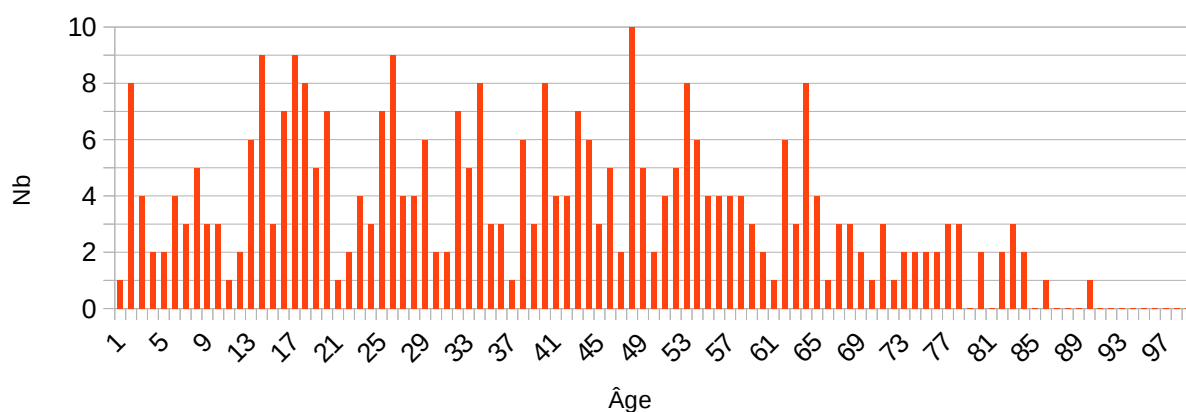
Libraire	1		
Maçon	1		
Marchand de chevaux	1		
Marchande de charbon	1		
Marchande de nouveautés	1		
Marchande de sabots	1		
Maréchal	4		
Mécanicien	3		
Mécanicienne en chaussures	1		
Ménagère	1		
Menuisier	2		
Négociant	4		
Négociant linge de couleur	1		
Négociante en articles de maison	1		
Ouvrier mécanicien	1		
Ouvrier sellier	2		
Pharmacien	1		
Poseur	1		
Propriétaire	1		
Quincaillière	1		
Receveuse des Postes	1		
Sabotier	1		
Sage-femme	1		
Savetier	1		
Sellier	3		
Serrurier	2		
Sœur hospitalière	3		
Sœur supérieure de l'hospice	1		
Tailleur d'habits	2		
Tonnelier	1		
Vigneron	3		
Vigneron propriétaire	6		
Vigneronne propriétaire	2		
Viticulteur propriétaire	1		
Profession(s)			
	Sexe M	Sexe F	Total
Nombre	111	45	156
% / Nb Ind,	66,1	27,3	46,8

Lieux de naissance	100	Lieux de naissance	Nb
		Aigueperse (63001)	1
		Argenteuil (95018)	1
		Aschères-le-Marché (45009)	1
		Assigny (18014)	2
		Auxerre (89024)	1
		Bannay (18020)	9
		Barlieu (18022)	1
		Belleville-sur-Loire (18026)	2
		Blancafort (18030)	1
		Boulleret (18032)	2
		Bourges (18033)	5
		Brest (29019)	3
		Brinon-sur-Sauldre (18037)	1
		Bué (18039)	2
		Champagnac-le-Vieux (43052)	1
		Chapelotte (la) (18051)	1
		Château-Thierry (02168)	1
		Châtillon-en-Bazois (58065)	1
		Chautay (le) (18062)	1
		Chémery (41049)	1
		Clamecy (58079)	1
		Concressault (18070)	2
		Coullons (45108)	1
		Crézancy-en-Sancerre (18079)	1
		Dijon (21231)	1
		Étampes (91223)	1
		Ferrière (58113)	1
		Fussy (18097)	1
		Garnat-sur-Engièvre (03120)	2
		Gretz-Armainvilliers (77215)	1
		Gron (18105)	2
		Guerreaux (les) (71229)	1
		Henrichemont (18109)	1
		Héric (44073)	1
		Herry (18110)	3
		Inconnu (00000)	1
		Ivoy-le-Pré (18115)	1
		Jargeau (45173)	1
		Jars (18117)	6
		Jussy-Champagne (18119)	1

Lanobre (15092)	1
Laplume (47137)	1
Léré (18125)	2
Lignières (18127)	1
Lugny-Champagne (18132)	2
Lyon (69123)	1
Ménétréol-sous-Sancerre (18146)	6
Missillac (44098)	1
Montbeugny (03180)	1
Montigny (18151)	3
Montluçon (03185)	1
Neuilly-en-Sancerre (18162)	3
Neuvy-Deux-Clochers (18163)	1
Nice (06088)	1
Noyer (le) (18168)	7
Ouzouer-sur-Trézée (45245)	1
Panissières (42165)	1
Paris (75000)	2
Paris 10e (75010)	1
Paris 11e (75011)	2
Paris 12e (75012)	2
Paris 13e (75013)	1
Paris 18e (75018)	1
Paris 20e (75020)	1
Paris 3e (75003)	1
Paris 5e (75005)	3
Paris 6e (75006)	1
Paris 7e (75007)	1
Pau (64445)	1
Pouigny (58213)	2
Provins (77379)	1
Puteaux (92062)	3
Roubaix (59512)	1
Saint-Bonnet-de-Vieille-Vigne (71395)	1
Saint-Bouize (18200)	5
Saint-Brisson-sur-Loire (45271)	1
Saint-Étienne-l'Allier (27538)	1
Saint-Palais (18229)	1
Saint-Satur (18233)	146
Saint-Symphorien-de-Thénières (12250)	1
Sainte-Gemme-en-Sancerrois (18208)	1

	<table border="1"> <tbody> <tr><td>Sainte-Solange (18235)</td><td>1</td></tr> <tr><td>Sancerre (18241)</td><td>6</td></tr> <tr><td>Santranges (18243)</td><td>1</td></tr> <tr><td>Saulce-sur-Rhône (26337)</td><td>1</td></tr> <tr><td>Savigny-en-Sancerre (18246)</td><td>5</td></tr> <tr><td>Serches (02711)</td><td>1</td></tr> <tr><td>Subligny (18256)</td><td>3</td></tr> <tr><td>Sury-en-Vaux (18258)</td><td>12</td></tr> <tr><td>Tracy-sur-Loire (58295)</td><td>2</td></tr> <tr><td>Vailly-sur-Sauldre (18269)</td><td>1</td></tr> <tr><td>Vallenay (18270)</td><td>1</td></tr> <tr><td>Veaugues (18272)</td><td>2</td></tr> <tr><td>Verdigny (18274)</td><td>3</td></tr> <tr><td>Vierzon (18279)</td><td>3</td></tr> <tr><td>Villegenon (18284)</td><td>3</td></tr> <tr><td>Villiers-sur-Seine (77522)</td><td>1</td></tr> <tr><td>Vinon (18287)</td><td>2</td></tr> <tr><td>Vouvray (37281)</td><td>1</td></tr> <tr><td>Yzeure (03321)</td><td>1</td></tr> </tbody> </table>	Sainte-Solange (18235)	1	Sancerre (18241)	6	Santranges (18243)	1	Saulce-sur-Rhône (26337)	1	Savigny-en-Sancerre (18246)	5	Serches (02711)	1	Subligny (18256)	3	Sury-en-Vaux (18258)	12	Tracy-sur-Loire (58295)	2	Vailly-sur-Sauldre (18269)	1	Vallenay (18270)	1	Veaugues (18272)	2	Verdigny (18274)	3	Vierzon (18279)	3	Villegenon (18284)	3	Villiers-sur-Seine (77522)	1	Vinon (18287)	2	Vouvray (37281)	1	Yzeure (03321)	1											
Sainte-Solange (18235)	1																																																	
Sancerre (18241)	6																																																	
Santranges (18243)	1																																																	
Saulce-sur-Rhône (26337)	1																																																	
Savigny-en-Sancerre (18246)	5																																																	
Serches (02711)	1																																																	
Subligny (18256)	3																																																	
Sury-en-Vaux (18258)	12																																																	
Tracy-sur-Loire (58295)	2																																																	
Vailly-sur-Sauldre (18269)	1																																																	
Vallenay (18270)	1																																																	
Veaugues (18272)	2																																																	
Verdigny (18274)	3																																																	
Vierzon (18279)	3																																																	
Villegenon (18284)	3																																																	
Villiers-sur-Seine (77522)	1																																																	
Vinon (18287)	2																																																	
Vouvray (37281)	1																																																	
Yzeure (03321)	1																																																	
	<table border="1"> <thead> <tr> <th colspan="5">Lieu(x) de naissance</th> </tr> <tr> <th>Nb</th> <th>Sexe M</th> <th>Sexe F</th> <th>Total</th> <th>%</th> </tr> </thead> <tbody> <tr><td>Saint-Satur</td><td>78</td><td>68</td><td>146</td><td>43,8</td></tr> <tr><td>Cher hors Saint-Satur</td><td>57</td><td>63</td><td>120</td><td>36,0</td></tr> <tr><td>Nièvre</td><td>5</td><td>2</td><td>7</td><td>2,1</td></tr> <tr><td>Paris, région parisienne</td><td>11</td><td>13</td><td>24</td><td>7,2</td></tr> <tr><td>Autres</td><td>17</td><td>19</td><td>36</td><td>10,8</td></tr> <tr><td>Total</td><td>168</td><td>165</td><td>333</td><td>100,0</td></tr> </tbody> </table>	Lieu(x) de naissance					Nb	Sexe M	Sexe F	Total	%	Saint-Satur	78	68	146	43,8	Cher hors Saint-Satur	57	63	120	36,0	Nièvre	5	2	7	2,1	Paris, région parisienne	11	13	24	7,2	Autres	17	19	36	10,8	Total	168	165	333	100,0									
Lieu(x) de naissance																																																		
Nb	Sexe M	Sexe F	Total	%																																														
Saint-Satur	78	68	146	43,8																																														
Cher hors Saint-Satur	57	63	120	36,0																																														
Nièvre	5	2	7	2,1																																														
Paris, région parisienne	11	13	24	7,2																																														
Autres	17	19	36	10,8																																														
Total	168	165	333	100,0																																														
<p><b>Âge</b></p> <p>Écart d'âge max. entre les individus d'un ménage : 66 ans</p>	<table border="1"> <thead> <tr> <th>Âge</th> <th>Sexe F</th> <th>Sexe M</th> <th>Sexe F+M</th> </tr> </thead> <tbody> <tr> <td>Âge Min</td> <td>0 an</td> <td>1 an</td> <td>0 an</td> </tr> <tr> <td>né(e) en</td> <td>1921</td> <td>1920</td> <td>1921</td> </tr> <tr> <td>Âge Max</td> <td>83 ans</td> <td>89 ans</td> <td>89 ans</td> </tr> <tr> <td>né (e) en</td> <td>1838</td> <td>1832</td> <td>1832</td> </tr> <tr> <td>Âge Moyen</td> <td>39,7 ans</td> <td>35,1 ans</td> <td>37,4</td> </tr> <tr> <td>Écart Type</td> <td>21,3</td> <td>22,1</td> <td>21,8</td> </tr> <tr> <td rowspan="2">Nombre d'Individus</td> <td>165</td> <td>168</td> <td>333</td> </tr> <tr> <td>49,5 %</td> <td>50,5 %</td> <td>100,0 %</td> </tr> <tr> <td rowspan="2">Âge &lt; 16 ans</td> <td>22</td> <td>41</td> <td>63</td> </tr> <tr> <td>13,3 %</td> <td>24,4 %</td> <td>18,9 %</td> </tr> <tr> <td rowspan="2">Âge &gt; 55 ans</td> <td>41</td> <td>33</td> <td>74</td> </tr> <tr> <td>24,8 %</td> <td>19,6 %</td> <td>22,2 %</td> </tr> </tbody> </table>	Âge	Sexe F	Sexe M	Sexe F+M	Âge Min	0 an	1 an	0 an	né(e) en	1921	1920	1921	Âge Max	83 ans	89 ans	89 ans	né (e) en	1838	1832	1832	Âge Moyen	39,7 ans	35,1 ans	37,4	Écart Type	21,3	22,1	21,8	Nombre d'Individus	165	168	333	49,5 %	50,5 %	100,0 %	Âge < 16 ans	22	41	63	13,3 %	24,4 %	18,9 %	Âge > 55 ans	41	33	74	24,8 %	19,6 %	22,2 %
Âge	Sexe F	Sexe M	Sexe F+M																																															
Âge Min	0 an	1 an	0 an																																															
né(e) en	1921	1920	1921																																															
Âge Max	83 ans	89 ans	89 ans																																															
né (e) en	1838	1832	1832																																															
Âge Moyen	39,7 ans	35,1 ans	37,4																																															
Écart Type	21,3	22,1	21,8																																															
Nombre d'Individus	165	168	333																																															
	49,5 %	50,5 %	100,0 %																																															
Âge < 16 ans	22	41	63																																															
	13,3 %	24,4 %	18,9 %																																															
Âge > 55 ans	41	33	74																																															
	24,8 %	19,6 %	22,2 %																																															

### Âge de la population



1<sup>er</sup> Prénoms  
( Nb > 3 )

118

Prénoms	Nb
Marie	51
Louis	21
Henri	8
Jean	8
Pierre	8
Emile	7
Etienne	7
Georges	7
Jeanne	7
Louise	7
Auguste	6
Berthe	6
Maurice	6
Paul	6
Robert	6
François	5
Gustave	5
Joseph	5
Marguerite	5
Aline	4
Eugène	4
Léon	4
Odette	4
René	4

Patronymes ( Nb > 3 )	119	Patronymes H/F	Nb
		GALOPIN	12
		BEAUVOIS	11
		GUILLLOT	11
		LÉGER	10
		GUIBLAIN	9
		GODON	8
		MILLET	6
		RAVEAU	6
		BOIN	5
		DENIZOT	5
		LERAT	5
		MANCHET	5
		MAURICE	5
		RICARD	5
		SAMSON	5
		THOMAS	5
		BALLERY	4
		BOUCHARD	4
		DELAPIERRE	4
		DENÉRIAZ	4
		DESBARRE	4
		DUMONT	4
		GOUZEAU	4
		GUÉMEAU	4
		LELOGEAS	4
MILLÉRIOUX	4		
PETIT	4		
ROBILLARD	4		
ROUX	4		
THOMELIN	4		
WARGNIER	4		
WINCKEL	4		
Patronymes à la naissance des femmes mariées : ( Nb > 1 )	89	Patronymes F	Nb
		Dugenne	4
		Martin	3
		Bailly	2
		Bernon	2
		Boin	2
		Deguingand	2

	Garsonnin	2
	Lasne	2
	Lesimple	2
	Millet	2
	Petit	2
	Vatan	2

Recherche des 333 habitants de 1921 dans les autres recensements

Recensement de 1876	Nb	%
Bourg ( Bourg le )	31	67,4
Fontenay ( Village de )	6	13,0
Mivoie ( Hameau de la )	1	2,2
Saint Thibault ( Village de )	8	17,4
Total	46	100,0
Pourcentage des présents de 1921 dans le recensement de 1876		13,8

Recensement de 1891	Nb	%
Bourg ( Bourg le )	58	89,2
Fontenay ( Village de )	3	4,6
Saint Thibault ( Village de )	4	6,2
Total	65	100,0
Pourcentage des présents de 1921 dans le recensement de 1891		19,5

Recensement de 1901	Nb	%
Chappes ( Rue de )	2	1,8
Commerce ( Rue du )	79	70,5
Grande Fontaine à Fontenay ( Rue de la )	2	1,8
Grande Rue à Saint Satur ( Rue )	9	8,0
Grande Rue à Saint Thibault ( Rue )	2	1,8
Mivoie ( Hameau de la )	1	0,9
Petit Méniat à Fontenay ( Rue du )	1	0,9
Pont de Pierre ( Ruelle du )	1	0,9
Ponts à Saint Thibault ( Rue des )	3	2,7
Porte de Sancerre ( Route )	3	2,7
Puits Taupin ( Rue du )	1	0,9
Quai de la Loire à Saint Thibault ( Rue )	1	0,9
Ronde ( Rue de la )	7	6,3
Total	112	100,0
Pourcentage des présents de 1921 dans le recensement de 1901		33,6



Recensement de 1906	Nb	%
Chappes ( Rue de )	3	2,0
Commerce ( Rue du )	97	63,4
Folie ( Route de la )	1	0,7
Grande Fontaine à Fontenay ( Rue de la )	2	1,3
Grande Rue à Saint Satur ( Rue )	15	9,8
Hôpital ( Rue de l' )	6	3,9
Mivoie ( Hameau de la )	2	1,3
Petit Méniau à Fontenay ( Rue du )	1	0,7
Pont de Pierre ( Rue du )	2	1,3
Ponts à Saint Thibault ( Rue des )	5	3,3
Porte de Sancerre ( Route )	4	2,6
Puits Taupin ( Rue du )	3	2,0
Quai de la Loire à Saint Thibault ( Rue )	6	3,9
Ronde ( Rue de la )	6	3,9
Total	153	100,0
Pourcentage des présents de 1921 dans le recensement de 1906		45,9

Recensement de 1911	Nb	%
Basse des Moulins ( Rue )	1	0,6
Chappes ( Rue de )	5	2,8
Commerce ( Rue du )	141	79,2
Grande Fontaine à Fontenay ( Rue de la )	1	0,6
Grande Rue à Saint Satur ( Rue )	6	3,4
Grande Rue à Saint Thibault ( Rue )	4	2,2
Mivoie ( Hameau de la )	2	1,1
Paul Cannier ( Rue )	8	4,5
Pont de Pierre ( Rue du )	1	0,6
Ponts à Saint Thibault ( Rue des )	5	2,8
Puits Taupin ( Rue du )	4	2,2
Total	178	100,0
Pourcentage des présents de 1921 dans le recensement de 1911		53,5

Recensement de 1921	Nb	%
Habitants présents dans d'autres recensements	277	83,2
Habitants non présents dans d'autres recensements	56	16,8

Recensement de 1926	Nb	%
Basse des Moulins ( Rue )	1	0,5
Chappes ( Rue de )	5	2,3
Commerce ( Rue du )	185	84,9
Folie ( Route de la )	3	1,4
Fontenay à Fontenay ( Rue de )	1	0,5
Grande Fontaine à Fontenay ( Rue de la )	3	1,4
Grande Rue à Saint Satur ( Rue )	4	1,8
Grande Rue à Saint Thibault ( Rue )	6	2,8
Hôpital ( Rue de l' )	1	0,5
Ponts à Saint Thibault ( Rue des )	3	1,4
Porte de Sancerre ( Route )	2	0,9
Près de Chappes ( Rue du )	2	0,9
Quai du canal à Saint Thibault ( Rue )	2	0,9
Total	218	100,0
Pourcentage des présents de 1921 dans le recensement de 1926		65,5
Recensement de 1931	Nb	%
Bannay ( Route de )	4	2,3
Basse des Moulins ( Rue )	1	0,6
Chappes ( Rue de )	8	4,7
Commerce ( Rue du )	112	65,1
Ecoles ( Rue des )	6	3,5
Folie ( Route de la )	3	1,7
Fontenay à Fontenay ( Rue de )	5	2,9
François Elie Dugenne à Saint Thibault ( Rue )	1	0,6
Grande Rue à Saint Satur ( Rue )	6	3,5
Grande Rue à Saint Thibault ( Rue )	7	4,1
Paul Cannier ( Rue )	1	0,6
Pont de Pierre ( Rue du )	3	1,7
Ponts à Saint Thibault ( Rue des )	4	2,3
Porte de Sancerre ( Route )	3	1,7
Près de Chappes ( Rue du )	2	1,2
Puits Taupin ( Rue du )	4	2,3
Quai de la Loire à Saint Thibault ( Rue )	2	1,2
Total	172	100,0
Pourcentage des présents de 1921 dans le recensement de 1931		51,7

Recensement de 1936	Nb	%
Bannay ( Route de )	4	2,8
Basse des Moulins ( Rue )	1	0,7
Chappes ( Rue de )	10	7,0
Chemin de Fer ( Rue du )	2	1,4
Commerce ( Rue du )	86	60,1
Ecoles ( Rue des )	3	2,1
Folie ( Route de la )	2	1,4
Fontenay à Fontenay ( Rue de )	4	2,8
François Elie Dugenne à Saint Thibault ( Rue )	1	0,7
Grande Fontaine à Fontenay ( Rue de la )	4	2,8
Grande Rue à Saint Satur ( Rue )	5	3,5
Grande Rue à Saint Thibault ( Rue )	6	4,2
Pont de Pierre ( Rue du )	3	2,1
Ponts à Saint Thibault ( Rue des )	5	3,5
Porte de Sancerre ( Route )	1	0,7
Porte du Clos ( Rue )	2	1,4
Près de Chappes ( Rue du )	3	2,1
Puits Taupin ( Rue du )	1	0,7
Total	143	100,0
Pourcentage des présents de 1921 dans le recensement de 1936		42,9

Recensement de 1946	Nb	%
Bannay ( Route de )	3	3,0
Capitaine Jacques Combes à Saint Thibault ( Rue )	4	4,0
Chappes ( Rue de )	6	6,1
Chemin de Fer ( Rue du )	1	1,0
Commerce ( Rue du )	64	64,6
Ecoles ( Rue des )	1	1,0
Grande Fontaine à Fontenay ( Rue de la )	4	4,0
Grande Rue à Saint Satur ( Rue )	6	6,1
Pont de Pierre ( Rue du )	2	2,0
Ponts à Saint Thibault ( Rue des )	2	2,0
Port du canal ( Route du )	2	2,0
Porte du Clos ( Rue )	2	2,0
Près de Chappes ( Rue du )	2	2,0
Total	99	100,0
Pourcentage des présents de 1921 dans le recensement de 1946		29,7

Observations :

# Crèle à Fontenay ( Rue de la )

Désignation	Nombre	Recensement 1921 (ST07) Saint-Satur				
Folio	3	N°50 au N°52,				
Nb de maisons occupées	23	N°452 au N°474,				
		Nombre de ménages par maison		Nb	%	
		1 ménage par maison		23	100,0	
		2 ménages par maison		0	0,0	
Nb de ménages	23	N°556 au N°578, mén : Ménage, ind. : Individu				
		Nb de personnes par ménage		Nb	% mén	% ind
		1 personne		2	8,7	2,7
		2 personnes		9	39,1	24,0
		3 personnes		2	8,7	8,0
		4 personnes		5	21,7	26,7
		5 personnes		3	13,0	20,0
		6 personnes		1	4,3	8,0
		7 personnes		0	0,0	0,0
		8 personnes		1	4,3	10,7
		Nb de générations par ménage		Nb	% mén	
		1 génération : époux		7	30,4	
		2 généré. : époux, enfants		11	47,8	
		2 généré. : époux, parents		1	4,3	
		2 généré. : époux, petit-enfants		1	4,3	
		3 généré. : époux, parents, enfants		1	4,3	
		3 généré. : époux, enfants, petit-enfants		2	8,7	
		4 généré. : époux, parents, enfants, petits-enfants		0	0,0	
		Nb de ménages		Nb	% mén	
		- ayant des employés		0	0,0	
- ayant des pensionnaires		0	0,0			
	Homme (Chef) et Épouse	Homme (Chef) sans Épouse	Femme (Chef) ou Veuve			
Nb	15	3	5			
%	65,2	13,0	21,7			
avec enfant(s) < 18 ans		0	0			

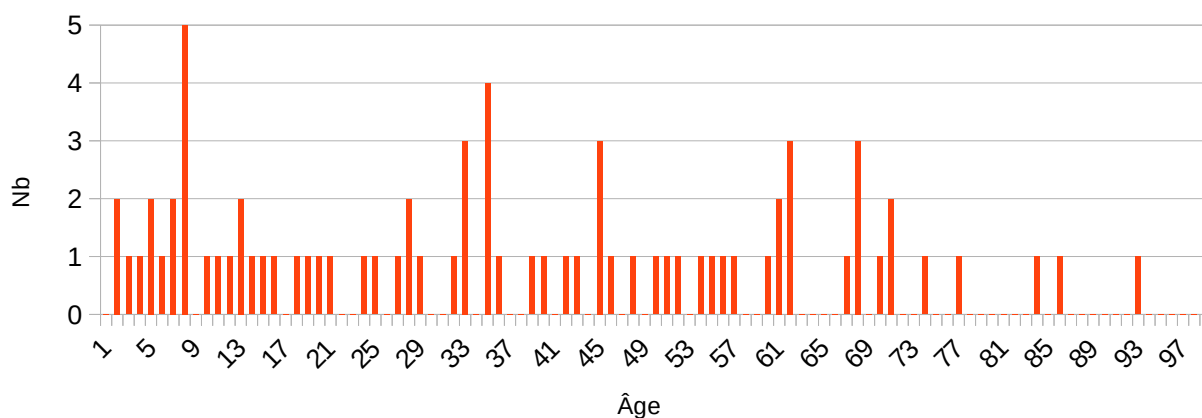
		<table border="1"> <thead> <tr> <th>Couple non marié</th> <th>Nb</th> </tr> </thead> <tbody> <tr> <td>Homme et femme</td> <td>1</td> </tr> <tr> <td>Deux femmes</td> <td>0</td> </tr> <tr> <td>Deux hommes</td> <td>0</td> </tr> </tbody> </table>	Couple non marié	Nb	Homme et femme	1	Deux femmes	0	Deux hommes	0																																								
Couple non marié	Nb																																																	
Homme et femme	1																																																	
Deux femmes	0																																																	
Deux hommes	0																																																	
<b>Nb d'individus</b>	<b>75</b>	<b>N°1482 au N°1556, 72 français et 3 américains</b>																																																
<b>Types d'individus</b>	<b>11</b>	<table border="1"> <thead> <tr> <th>Répartition des types d'individus</th> <th>Nb</th> <th>% ind</th> </tr> </thead> <tbody> <tr> <td>Amie</td> <td>1</td> <td>1,3</td> </tr> <tr> <td>Épouse</td> <td>15</td> <td>20,0</td> </tr> <tr> <td>Femme (Chef)</td> <td>5</td> <td>6,7</td> </tr> <tr> <td>Fille</td> <td>15</td> <td>20,0</td> </tr> <tr> <td>Fils</td> <td>11</td> <td>14,7</td> </tr> <tr> <td>Gendre</td> <td>1</td> <td>1,3</td> </tr> <tr> <td>Homme (Chef)</td> <td>18</td> <td>24,0</td> </tr> <tr> <td>Mère</td> <td>2</td> <td>2,7</td> </tr> <tr> <td>Petit fils</td> <td>2</td> <td>2,7</td> </tr> <tr> <td>Petite fille</td> <td>4</td> <td>5,3</td> </tr> <tr> <td>Sœur</td> <td>1</td> <td>1,3</td> </tr> </tbody> </table> <table border="1"> <thead> <tr> <th>Caractéristique de l'emploi</th> <th>Nb</th> <th>% mén</th> </tr> </thead> <tbody> <tr> <td>Divers</td> <td>2</td> <td>8,7</td> </tr> <tr> <td>Patron</td> <td>3</td> <td>13,0</td> </tr> <tr> <td>Patronne</td> <td>5</td> <td>21,7</td> </tr> </tbody> </table>	Répartition des types d'individus	Nb	% ind	Amie	1	1,3	Épouse	15	20,0	Femme (Chef)	5	6,7	Fille	15	20,0	Fils	11	14,7	Gendre	1	1,3	Homme (Chef)	18	24,0	Mère	2	2,7	Petit fils	2	2,7	Petite fille	4	5,3	Sœur	1	1,3	Caractéristique de l'emploi	Nb	% mén	Divers	2	8,7	Patron	3	13,0	Patronne	5	21,7
Répartition des types d'individus	Nb	% ind																																																
Amie	1	1,3																																																
Épouse	15	20,0																																																
Femme (Chef)	5	6,7																																																
Fille	15	20,0																																																
Fils	11	14,7																																																
Gendre	1	1,3																																																
Homme (Chef)	18	24,0																																																
Mère	2	2,7																																																
Petit fils	2	2,7																																																
Petite fille	4	5,3																																																
Sœur	1	1,3																																																
Caractéristique de l'emploi	Nb	% mén																																																
Divers	2	8,7																																																
Patron	3	13,0																																																
Patronne	5	21,7																																																
<b>Professions</b>	<b>17</b>	<table border="1"> <thead> <tr> <th>Profession(s)</th> <th>Nb</th> </tr> </thead> <tbody> <tr> <td>Blanchisseuse</td> <td>3</td> </tr> <tr> <td>Cantonnier vicinal</td> <td>1</td> </tr> <tr> <td>Charretier</td> <td>1</td> </tr> <tr> <td>Comptable</td> <td>1</td> </tr> <tr> <td>Couturière</td> <td>2</td> </tr> <tr> <td>Forgeron</td> <td>1</td> </tr> <tr> <td>Institutrice</td> <td>1</td> </tr> <tr> <td>Marchand forain</td> <td>1</td> </tr> <tr> <td>Marchande forain</td> <td>1</td> </tr> <tr> <td>Ouvrier en chaussures</td> <td>1</td> </tr> <tr> <td>Ouvrière en chaussures</td> <td>1</td> </tr> <tr> <td>Sabotier</td> <td>1</td> </tr> <tr> <td>Tourneur sur bois</td> <td>1</td> </tr> <tr> <td>Tricoteuse</td> <td>1</td> </tr> <tr> <td>Vigneron</td> <td>3</td> </tr> <tr> <td>Vigneron propriétaire</td> <td>11</td> </tr> <tr> <td>Vigneronne propriétaire</td> <td>1</td> </tr> </tbody> </table>	Profession(s)	Nb	Blanchisseuse	3	Cantonnier vicinal	1	Charretier	1	Comptable	1	Couturière	2	Forgeron	1	Institutrice	1	Marchand forain	1	Marchande forain	1	Ouvrier en chaussures	1	Ouvrière en chaussures	1	Sabotier	1	Tourneur sur bois	1	Tricoteuse	1	Vigneron	3	Vigneron propriétaire	11	Vigneronne propriétaire	1												
Profession(s)	Nb																																																	
Blanchisseuse	3																																																	
Cantonnier vicinal	1																																																	
Charretier	1																																																	
Comptable	1																																																	
Couturière	2																																																	
Forgeron	1																																																	
Institutrice	1																																																	
Marchand forain	1																																																	
Marchande forain	1																																																	
Ouvrier en chaussures	1																																																	
Ouvrière en chaussures	1																																																	
Sabotier	1																																																	
Tourneur sur bois	1																																																	
Tricoteuse	1																																																	
Vigneron	3																																																	
Vigneron propriétaire	11																																																	
Vigneronne propriétaire	1																																																	

		Profession(s)			
			Sexe M	Sexe F	Total
		Nombre	22	10	32
		% / Nb Ind,	68,8	23,3	42,7
Lieux de naissance	29	Lieux de naissance		Nb	
		Bannay (18020)		6	
		Barlieu (18022)		1	
		Cosne-Cours-sur-Loire (58086)		1	
		Coullons (45108)		1	
		Dampierre-en-Crot (18084)		1	
		Donjon (le) (03103)		1	
		Étang-sur-Aroux (71192)		1	
		Jars (18117)		1	
		Mâcon (71270)		1	
		Moulins (03190)		1	
		Neuilly-en-Sancerre (18162)		1	
		Paris 19e (75019)		1	
		Paris 5e (75005)		1	
		Paris 6e (75006)		1	
		Paris 8e (75008)		2	
		Paris 9e (75009)		1	
		Prissac (36168)		1	
		Roubaix (59512)		1	
		Saint-Hilarion (78557)		1	
		Saint-Satur (18233)		30	
		Sancerre (18241)		7	
		Savigny-en-Sancerre (18246)		1	
		Sens-Beaujeu (18249)		1	
		Suisse (99140)		1	
		Sury-en-Vaux (18258)		3	
		Thauvenay (18262)		1	
		U.S.A. (99404)		3	
		Veaugues (18272)		1	
Verdigny (18274)		2			

Lieu(x) de naissance				
Nb	Sexe M	Sexe F	Total	%
Saint-Satur	13	17	30	40,0
Cher hors Saint-Satur	10	16	26	34,7
Nièvre	1	0	1	1,3
Paris, région parisienne	2	5	7	9,3
Autres	6	5	11	14,7
<b>Total</b>	<b>32</b>	<b>43</b>	<b>75</b>	<b>100,0</b>

Âge	Âge	Sexe F	Sexe M	Sexe F+M
	Écart d'âge max. entre les individus d'un ménage : 69 ans			
Âge Min	1 an	1 an	5 ans	1 an
	né(e) en	1920	1916	1920
Âge Max	92 ans	92 ans	85 ans	92 ans
	né (e) en	1829	1836	1829
Âge Moyen	34,7 ans	34,7 ans	37,4 ans	35,9 ans
	Écart Type	24,8	24,3	24,4
Nombre d'Individus	43	32	75	
		57,3 %	42,7 %	100,0 %
Âge < 16 ans	13	9	22	
		30,2 %	28,1 %	29,3 %
Âge > 55 ans	11	8	19	
		25,6 %	25,0 %	25,3 %

### Âge de la population



pic à 7 ans, année 1914

1 <sup>er</sup> Prénoms ( Nb > 1 )	52	Prénoms	
		Marie	9
		Paul	5
		Marguerite	4

		André	3
		Louis	3
		Félix	2
		Henri	2
		Léon	2
		Suzanne	2
Patronymes ( Nb > 1 )	23	Patronymes H/F	Nb
		CANTIN	8
		JOUAIN	8
		BOULAY	5
		CHAUVIÈRE	5
		AGOGUÉ	4
		BOUILLOT	4
		CARROY	4
		FOUCHARD	4
		RENARD	4
		BOUCHARD	3
		JACQ	3
		LAPORTE	3
		MOORE	3
		BAILLY	2
		BERTHEAU	2
		GAUDRY	2
GIRAULT	2		
LAPPETIT	2		
LOUP	2		
TURPIN	2		
Patronymes à la naissance des femmes mariées : ( Nb > 1 )	19	Patronymes F	Nb
		Neveu	3
Recherche des 75 habitants de 1921 dans les autres recensements			
Recensement de 1876		Nb	%
Bourg ( Bourg le )		1	5,6
Fontenay ( Village de )		16	88,9
Saint Thibault ( Village de )		1	5,6
Total		18	100,0
Pourcentage des présents de 1921 dans le recensement de 1876			24,0



Recensement de 1891	Nb	%
Bourg ( Bourg le )	2	8,7
Fontenay ( Village de )	21	91,3
Total	23	100,0
Pourcentage des présents de 1921 dans le recensement de 1891		30,7

Recensement de 1901	Nb	%
Blanchisseuses à Fontenay ( Rue des )	3	10,0
Crèle à Fontenay ( Rue de la )	17	56,7
Grande Fontaine à Fontenay ( Rue de la )	6	20,0
Moulin à Fontenay ( Rue du )	2	6,7
Roc à Fontenay ( Rue du )	2	6,7
Total	30	100,0
Pourcentage des présents de 1921 dans le recensement de 1901		40,0

Recensement de 1906	Nb	%
Blanchisseuses à Fontenay ( Rue des )	3	10,0
Crèle à Fontenay ( Rue de la )	18	60,0
Grande Fontaine à Fontenay ( Place de la )	5	16,7
Moulin à Fontenay ( Rue du )	2	6,7
Roc à Fontenay ( Rue du )	2	6,7
Total	30	100,0
Pourcentage des présents de 1921 dans le recensement de 1906		40,0

Recensement de 1911	Nb	%
Basse des Moulins ( Rue )	1	3,4
Crèle à Fontenay ( Rue de la )	19	65,5
Grande Fontaine à Fontenay ( Place de la )	5	17,2
Moulin à Fontenay ( Rue du )	2	6,9
Roc à Fontenay ( Rue du )	2	6,9
Total	29	100,0
Pourcentage des présents de 1921 dans le recensement de 1911		38,7

Recensement de 1921	Nb	%
Habitants présents dans d'autres recensements	63	84,0
Habitants non présents dans d'autres recensements	12	16,0

Recensement de 1926	Nb	%
Crèle à Fontenay ( Rue de la )	25	51,0
Fontenay à Fontenay ( Rue de )	2	4,1
Grande Fontaine à Fontenay ( Rue de la )	11	22,4
Moulin à Fontenay ( Rue du )	4	8,2
Petit Méniatou à Fontenay ( Rue du )	5	10,2
Roc à Fontenay ( Rue du )	2	4,1
Total	49	100,0
Pourcentage des présents de 1921 dans le recensement de 1926		65,3

Recensement de 1931	Nb	%
Blanchisseuses à Fontenay ( Rue des )	2	5,3
Crèle à Fontenay ( Rue de la )	25	65,8
Grande Fontaine à Fontenay ( Rue de la )	5	13,2
Moulin à Fontenay ( Rue du )	3	7,9
Roc à Fontenay ( Rue du )	3	7,9
Total	38	100,0
Pourcentage des présents de 1921 dans le recensement de 1931		50,7

Recensement de 1936	Nb	%
Blanchisseuses à Fontenay ( Rue des )	1	3,6
Commerce ( Rue du )	1	3,6
Crèle à Fontenay ( Rue de la )	19	67,9
Grande Fontaine à Fontenay ( Rue de la )	1	3,6
Moulin à Fontenay ( Rue du )	3	10,7
Roc à Fontenay ( Rue du )	3	10,7
Total	28	100,0
Pourcentage des présents de 1921 dans le recensement de 1936		37,3

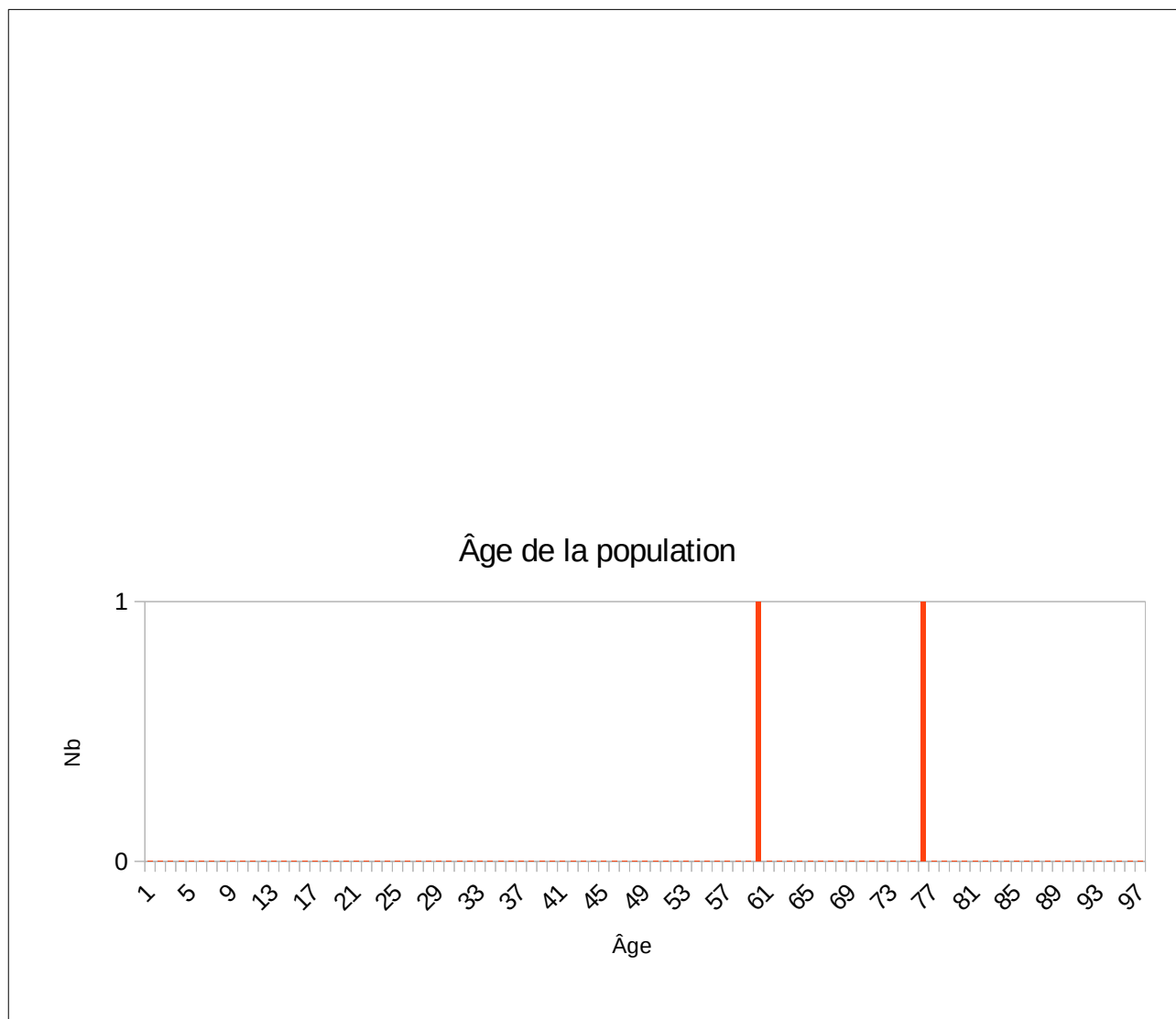
Recensement de 1946	Nb	%
Blanchisseuses à Fontenay ( Rue des )	3	10,7
Commerce ( Rue du )	1	3,6
Crèle à Fontenay ( Rue de la )	11	39,3
Grande Fontaine à Fontenay ( Rue de la )	7	25,0
Moulin à Fontenay ( Rue du )	3	10,7
Roc à Fontenay ( Rue du )	3	10,7
Total	28	100,0
Pourcentage des présents de 1921 dans le recensement de 1946		37,3

Observations :

# Crot Boucan ( Lieu-dit )

Désignation	Nombre	Recensement 1921 (ST08) Saint-Satur				
Folio	1	N°54,				
Nb de maisons occupées	1	N°492,				
		Nombre de ménages par maison		Nb	%	
		1 ménage par maison		1	100,0	
		2 ménages par maison		0	0,0	
Nb de ménages	1	N°601, mén : Ménage, ind. : Individu				
		Nb de personnes par ménage		Nb	% mén	% ind
		1 personne		0	0,0	0,0
		2 personnes		2	100,0	100,0
		Nb de générations par ménage		Nb	% mén	
		1 génération : époux		1	100,0	
		2 génér. : époux, enfants		0	0,0	
		2 génér. : époux, parents		0	0,0	
		2 génér. : époux, petit-enfants		0	0,0	
		3 génér. : époux, parents, enfants		0	0,0	
		3 génér. : époux, enfants, petit-enfants		0	0,0	
		4 génér. : époux, parents, enfants, petits-enfants		0	0,0	
		Nb de ménages		Nb	% mén	
		- ayant des employés		1	100,0	
		- ayant des pensionnaires		0	0,0	
				Homme (Chef) et Épouse	Homme (Chef) sans Épouse	Femme (Chef) ou Veuve
		Nb		0	1	0
		%		0,0	100,0	0,0
		avec enfant(s) < 18 ans		0		0
		Couple non marié		Nb		
		Homme et femme		0		
Deux femmes		0				
Deux hommes		0				
Nb d'individus	2	N°1639 au N°1640, tous français				
Types d'individus	2	Répartition des types d'individus		Nb	% ind	
		Employée		1	50,0	
		Homme (Chef)		1	50,0	

		Caractéristique de l'emploi		Nb	% mén	
		Divers		0	0,0	
		Patron		0	0,0	
		Patronne		0	0,0	
Professions	2	Profession(s)			Nb	
		Femme de ménage			1	
		Garde particulier			1	
		Profession(s)				
			Sexe M	Sexe F	Total	
		Nombre	1	1	2	
% / Nb Ind,	100,0	100,0	100,0			
Lieux de naissance	2	Lieux de naissance			Nb	
		Bannay (18020)			1	
		Entrains-sur-Nohain (58109)			1	
		Lieu(x) de naissance				
		Nb	Sexe M	Sexe F	Total	%
		Saint-Satur	0	0	0	0,0
		Cher hors Saint-Satur	0	1	1	50,0
		Nièvre	1	0	1	50,0
		Paris, région parisienne	0	0	0	0,0
		Autres	0	0	0	0,0
		Total	1	1	2	100,0
Âge  Écart d'âge max. entre les individus d'un ménage : 16 ans		Âge	Sexe F	Sexe M	Sexe F+M	
		Âge Min	75 ans	59 ans	59 ans	
		né(e) en	1846	1862	1862	
		Âge Max	75 ans	59 ans	75 ans	
		né (e) en	1846	1862	1846	
		Âge Moyen	75,0 ans	59,0 ans	67,0 ans	
		Écart Type			11,3	
		Nombre d'Individus	1	1	2	
			50,0 %	50,0 %	100,0 %	
		Âge < 16 ans	0	0	0	
			0,0 %	0,0 %	0,0 %	
		Âge > 55 ans	1	1	2	
			100,0 %	100,0 %	100,0 %	



1 <sup>er</sup> Prénoms ( Nb > 1 )	2	Tous différents
Patronymes ( Nb > 1 )	2	Tous différents
Patronymes à la naissance des femmes mariées : ( Nb > 1 )	0	Aucun patronyme

Recherche des 2 habitants de 1921 dans les autres recensements

Recensement de 1876	Nb	%
Total	0	0,0
Pourcentage des présents de 1921 dans le recensement de 1876		0,0

Recensement de 1891	Nb	%
Total	0	0,0
Pourcentage des présents de 1921 dans le recensement de 1891		0,0
Recensement de 1901	Nb	%
Total	0	0,0
Pourcentage des présents de 1921 dans le recensement de 1901		0,0
Recensement de 1906	Nb	%
Crot Boucan ( Lieu-dit )	1	100,0
Total	1	100,0
Pourcentage des présents de 1921 dans le recensement de 1906		50,0
Recensement de 1911	Nb	%
Crot Boucan ( Lieu-dit )	1	100,0
Total	1	100,0
Pourcentage des présents de 1921 dans le recensement de 1911		50,0
Recensement de 1921	Nb	%
Habitants présents dans d'autres recensements	1	50,0
Habitants non présents dans d'autres recensements	1	50,0
Recensement de 1926	Nb	%
Crot Boucan ( Lieu-dit )	1	100,0
Total	1	100,0
Pourcentage des présents de 1921 dans le recensement de 1926		50,0
Recensement de 1931	Nb	%
Crot Boucan ( Lieu-dit )	1	100,0
Total	1	100,0
Pourcentage des présents de 1921 dans le recensement de 1931		50,0
Recensement de 1936	Nb	%
Crot Boucan ( Lieu-dit )	1	100,0
Total	1	100,0
Pourcentage des présents de 1921 dans le recensement de 1936		50,0
Recensement de 1946	Nb	%
Crot Boucan ( Lieu-dit )	1	100,0
Total	1	100,0
Pourcentage des présents de 1921 dans le recensement de 1946		50,0
Observations :		

Ce document est la propriété de Raffaitin Gérard, 20 bis rue des Velettes, 92150 Suresnes.  
Il peut être utilisé, reproduit ou communiqué sans son autorisation.



# Folie ( Rue de la )

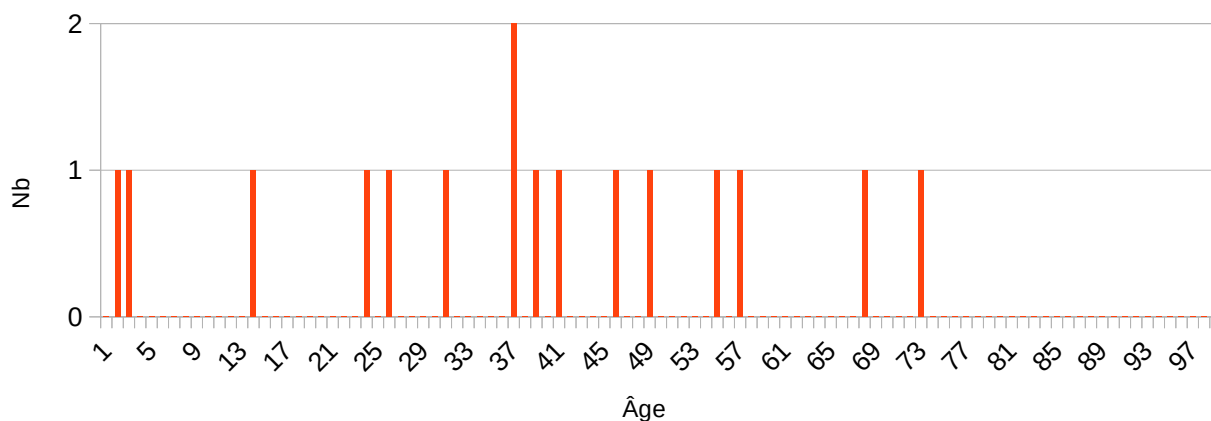
Désignation	Nombre	Recensement 1921 (ST10) Saint-Satur				
Folio	2	N°27 au N°28,				
Nb de maisons occupées	6	N°223 au N°228,				
		Nombre de ménages par maison		Nb	%	
		1 ménage par maison		5	83,3	
		2 ménages par maison		1	13,7	
Nb de ménages	7	N°291 au N°297, mén : Ménage, ind. : Individu				
		Nb de personnes par ménage		Nb	% mén	% ind
		1 personne		1	14,3	6,3
		2 personnes		3	42,9	37,5
		3 personnes		3	42,9	56,3
		Nb de générations par ménage		Nb	% mén	
		1 génération : époux		3	42,9	
		2 génér. : époux, enfants		4	57,1	
		2 génér. : époux, parents		0	0,0	
		2 génér. : époux, petit-enfants		0	0,0	
		3 génér. : époux, parents, enfants		0	0,0	
		3 génér. : époux, enfants, petit-enfants		0	0,0	
		4 génér. : époux, parents, enfants, petits-enfants		0	0,0	
		Nb de ménages		Nb	% mén	
		- ayant des employés		1	14,3	
		- ayant des pensionnaires		0	0,0	
		- Folio N°27, maison N°223, ménage N°292, une femme seule avec un fils de 13 ans.				
		Homme (Chef) et Épouse	Homme (Chef) sans Épouse	Femme (Chef) ou Veuve		
Nb		4	1	2		
%		57,1	14,3	28,6		
avec enfant(s) < 18 ans			0	1		
Couple non marié		Nb				
Homme et femme		0				
Deux femmes		0				
Deux hommes		0				



Nb d'individus	16	N°799 au N°814, 15 français et 1 vietnamien				
Types d'individus	6	Répartition des types d'individus		Nb	% ind	
		Employé	1	6,7		
		Épouse	4	26,7		
		Femme (Chef)	2	13,3		
		Fille	2	13,3		
		Fils	2	13,3		
		Homme (Chef)	5	33,3		
		Caractéristique de l'emploi		Nb	% mén	
		Divers	0	0,0		
		Patron	0	0,0		
Patronne	0	0,0				
Professions	4	Profession(s)		Nb		
		Chauffeur	1			
		Domestique	1			
		Grainetier	1			
		Vigneron propriétaire	3			
		Profession(s)				
			Sexe M	Sexe F	Total	
		Nombre	6	0	6	
		% / Nb Ind,	75,0	0,0	37,5	
		Lieux de naissance	6	Lieux de naissance		Nb
Bannay (18020)	1					
Ménétréol-sous-Sancerre (18146)	1					
Roubaix (59512)	1					
Saint-Satur (18233)	11					
Sury-en-Vaux (18258)	1					
Tonkin (99243)	1					
Lieu(x) de naissance						
Nb	Sexe M			Sexe F	Total	%
Saint-Satur	4			7	11	68,8
Cher hors Saint-Satur	2			1	3	18,8
Nièvre	0			0	0	0,0
Paris, région parisienne	0			0	0	0,0
Autres	2			0	2	12,5
Total	8			8	16	100,0

<b>Âge</b>  Écart d'âge max. entre les individus d'un ménage : 38 ans	Âge	Sexe F	Sexe M	Sexe F+M
	Âge Min	1 an	13 ans	1 an
	né(e) en	1920	1908	1920
	Âge Max	67 ans	72 ans	72 ans
	né (e) en	1854	1849	1849
	Âge Moyen	32,7 ans	40,5 ans	36,6 ans
	Écart Type	22,7	19,3	20,7
		8	8	16
		50,0 %	50,0 %	100,0 %
		2	1	3
	25,0 %	12,5 %	18,7 %	
	1	2	3	
	12,5 %	25,0 %	18,7 %	

Âge de la population



<b>1<sup>er</sup> Prénoms</b> (Nb > 1)	14	Prénoms	
		Marie	Nb 3
<b>Patronymes</b> (Nb > 1)	7	Patronymes H/F	
		CANTIN	Nb 5
		BAUDRY	3
		FERRAND	2
		FIEVET	2
		JOSSERAND	2
<b>Patronymes à la naissance des femmes mariées</b>	6	Tous différents	

### Recherche des 16 habitants de 1921 dans les autres recensements

Recensement de 1876	Nb	%
Bourg ( Bourg le )	3	100,0
Total	3	100,0
Pourcentage des présents de 1921 dans le recensement de 1876		18,7
Recensement de 1891	Nb	%
Bourg ( Bourg le )	3	60,0
Fontenay ( Village de )	2	40,0
Total	5	100,0
Pourcentage des présents de 1921 dans le recensement de 1891		31,2
Recensement de 1901	Nb	%
Folie ( Rue de la )	4	50,0
Grande Fontaine à Fontenay ( Rue de la )	2	25,0
Grande Rue à Saint Thibault ( Rue )	1	12,5
Roc à Fontenay ( Rue du )	1	12,5
Total	8	100,0
Pourcentage des présents de 1921 dans le recensement de 1901		50,0
Recensement de 1906	Nb	%
Commerce ( Rue du )	2	25,0
Folie ( Rue de la )	4	50,0
Porte de Sancerre ( Route )	1	12,5
Roc à Fontenay ( Rue du )	1	12,5
Total	8	100,0
Pourcentage des présents de 1921 dans le recensement de 1906		50,0
Recensement de 1911	Nb	%
Commerce ( Rue du )	1	11,1
Folie ( Rue de la )	6	66,7
Fontenay à Fontenay ( Rue de )	1	11,1
Roc à Fontenay ( Rue du )	1	11,1
Total	9	100,0
Pourcentage des présents de 1921 dans le recensement de 1911		56,2
Recensement de 1921	Nb	%
Habitants présents dans d'autres recensements	15	93,7
Habitants non présents dans d'autres recensements	1	6,3

Recensement de 1926	Nb	%
Crèle à Fontenay ( Rue de la )	1	7,7
Folie ( Rue de la )	11	84,6
Fontenay à Fontenay ( Rue de )	1	7,7
Total	13	100,0
Pourcentage des présents de 1921 dans le recensement de 1926		81,2

Recensement de 1931	Nb	%
Folie ( Rue de la )	7	58,3
Fontenay à Fontenay ( Rue de )	1	8,3
Grande Fontaine à Fontenay ( Rue de la )	1	8,3
Hôpital ( Rue de l' )	3	25,0
Total	12	100,0
Pourcentage des présents de 1921 dans le recensement de 1931		75,0

Recensement de 1936	Nb	%
Folie ( Rue de la )	4	50,0
Grande Fontaine à Fontenay ( Rue de la )	1	12,5
Grande Rue à Saint Satur ( Rue )	3	37,5
Total	8	100,0
Pourcentage des présents de 1921 dans le recensement de 1936		50,0

Recensement de 1946	Nb	%
Chavignol à Fontenay ( Route de )	1	20,0
Folie ( Rue de la )	1	20,0
Grande Rue à Saint Satur ( Rue )	2	40,0
Quai de la Vauvise à Saint Thibault ( Rue )	1	20,0
Total	5	100,0
Pourcentage des présents de 1921 dans le recensement de 1946		31,2

Observations :

# Fontenay à Fontenay ( Rue de )

Désignation	Nombre	Recensement 1921 (ST06) Saint-Satur				
Folio	5	N°44 au N°48,				
Nb de maisons occupées	48	N°384 au N°431,				
		Nombre de ménages par maison		Nb	%	
		1 ménage par maison		47	97,9	
		2 ménages par maison		1	2,1	
Nb de ménages	49	N°486 au N°534, mén : Ménage, ind. : Individu				
		Nb de personnes par ménage		Nb	% mén	% ind
		1 personne		12	24,5	10,0
		2 personnes		18	36,7	30,0
		3 personnes		8	16,3	20,0
		4 personnes		8	16,3	26,7
		5 personnes		2	4,1	8,3
		6 personnes		1	2,0	5,0
		Nb de générations par ménage		Nb	% mén	
		1 génération : époux		30	61,2	
		2 génér. : époux, enfants		16	32,7	
		2 génér. : époux, parents		0	0,0	
		2 génér. : époux, petit-enfants		0	0,0	
		3 génér. : époux, parents, enfants		1	2,0	
		3 génér. : époux, enfants, petit-enfants		2	4,1	
		4 génér. : époux, parents, enfants, petits-enfants		0	0,0	
		Nb de ménages		Nb	% mén	
- ayant des employés		2	4,1			
- ayant des pensionnaires		1	2,0			
- Folio N°45, maison N°400, ménage N°45, femme seule avec deux fils de 13 ans et 8 ans.						
	Homme (Chef) et Épouse	Homme (Chef) sans Épouse	Femme (Chef) ou Veuve			
Nb	34	4	11			
%	69,4	8,2	22,4			
avec enfant(s) < 18 ans		0	0			

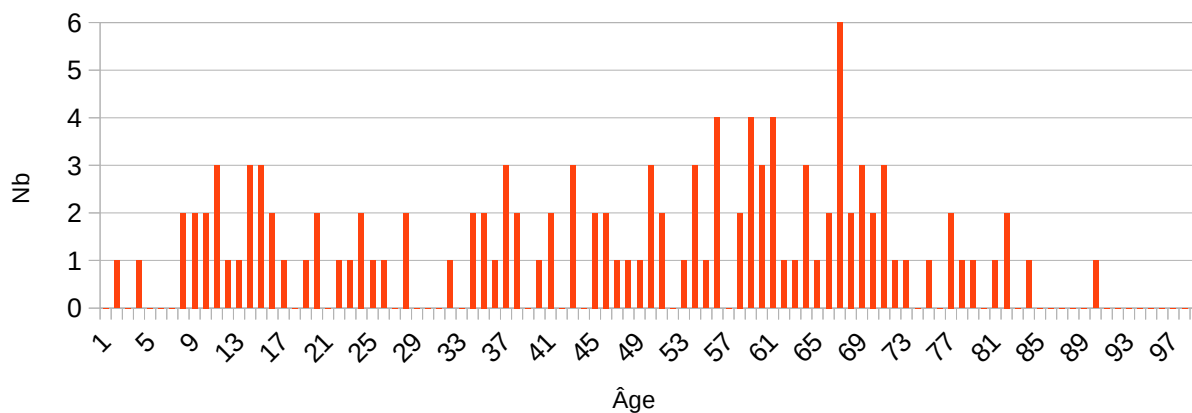
		<table border="1"> <thead> <tr> <th>Couple non marié</th> <th>Nb</th> </tr> </thead> <tbody> <tr> <td>Homme et femme</td> <td>0</td> </tr> <tr> <td>Deux femmes</td> <td>0</td> </tr> <tr> <td>Deux hommes</td> <td>0</td> </tr> </tbody> </table>	Couple non marié	Nb	Homme et femme	0	Deux femmes	0	Deux hommes	0																																								
Couple non marié	Nb																																																	
Homme et femme	0																																																	
Deux femmes	0																																																	
Deux hommes	0																																																	
Nb d'individus	120	N°1309 au N°1428, tous français																																																
Types d'individus	11	<table border="1"> <thead> <tr> <th>Répartition des types d'individus</th> <th>Nb</th> <th>% ind</th> </tr> </thead> <tbody> <tr> <td>Beau-père</td> <td>1</td> <td>0,8</td> </tr> <tr> <td>Employée</td> <td>2</td> <td>1,7</td> </tr> <tr> <td>Épouse</td> <td>34</td> <td>28,3</td> </tr> <tr> <td>Femme (Chef)</td> <td>11</td> <td>9,2</td> </tr> <tr> <td>Fille</td> <td>12</td> <td>10,0</td> </tr> <tr> <td>Fils</td> <td>18</td> <td>15,0</td> </tr> <tr> <td>Frère</td> <td>1</td> <td>0,8</td> </tr> <tr> <td>Homme (Chef)</td> <td>38</td> <td>31,7</td> </tr> <tr> <td>Pensionnaire</td> <td>1</td> <td>0,8</td> </tr> <tr> <td>Petit fils</td> <td>1</td> <td>0,8</td> </tr> <tr> <td>Petite fille</td> <td>1</td> <td>0,8</td> </tr> </tbody> </table> <table border="1"> <thead> <tr> <th>Caractéristique de l'emploi</th> <th>Nb</th> <th>% mén</th> </tr> </thead> <tbody> <tr> <td>Divers</td> <td>1</td> <td>2,0</td> </tr> <tr> <td>Patron</td> <td>6</td> <td>12,2</td> </tr> <tr> <td>Patronne</td> <td>3</td> <td>6,1</td> </tr> </tbody> </table>	Répartition des types d'individus	Nb	% ind	Beau-père	1	0,8	Employée	2	1,7	Épouse	34	28,3	Femme (Chef)	11	9,2	Fille	12	10,0	Fils	18	15,0	Frère	1	0,8	Homme (Chef)	38	31,7	Pensionnaire	1	0,8	Petit fils	1	0,8	Petite fille	1	0,8	Caractéristique de l'emploi	Nb	% mén	Divers	1	2,0	Patron	6	12,2	Patronne	3	6,1
Répartition des types d'individus	Nb	% ind																																																
Beau-père	1	0,8																																																
Employée	2	1,7																																																
Épouse	34	28,3																																																
Femme (Chef)	11	9,2																																																
Fille	12	10,0																																																
Fils	18	15,0																																																
Frère	1	0,8																																																
Homme (Chef)	38	31,7																																																
Pensionnaire	1	0,8																																																
Petit fils	1	0,8																																																
Petite fille	1	0,8																																																
Caractéristique de l'emploi	Nb	% mén																																																
Divers	1	2,0																																																
Patron	6	12,2																																																
Patronne	3	6,1																																																
Professions	24	<table border="1"> <thead> <tr> <th>Profession(s)</th> <th>Nb</th> </tr> </thead> <tbody> <tr> <td>Aubergiste</td> <td>3</td> </tr> <tr> <td>Commis de perception</td> <td>1</td> </tr> <tr> <td>Cordonnier</td> <td>1</td> </tr> <tr> <td>Cordonnière</td> <td>1</td> </tr> <tr> <td>Couturière</td> <td>1</td> </tr> <tr> <td>Cultivateur</td> <td>2</td> </tr> <tr> <td>Cultivateur propriétaire</td> <td>2</td> </tr> <tr> <td>Domestique</td> <td>2</td> </tr> <tr> <td>Épicière</td> <td>1</td> </tr> <tr> <td>Épicière et tabac</td> <td>1</td> </tr> <tr> <td>Grainetier</td> <td>1</td> </tr> <tr> <td>Graveur sur acier</td> <td>1</td> </tr> <tr> <td>Jardinier</td> <td>1</td> </tr> <tr> <td>Journalier</td> <td>1</td> </tr> <tr> <td>Lingère</td> <td>1</td> </tr> <tr> <td>Mécanicien</td> <td>1</td> </tr> <tr> <td>Négociant</td> <td>1</td> </tr> </tbody> </table>	Profession(s)	Nb	Aubergiste	3	Commis de perception	1	Cordonnier	1	Cordonnière	1	Couturière	1	Cultivateur	2	Cultivateur propriétaire	2	Domestique	2	Épicière	1	Épicière et tabac	1	Grainetier	1	Graveur sur acier	1	Jardinier	1	Journalier	1	Lingère	1	Mécanicien	1	Négociant	1												
Profession(s)	Nb																																																	
Aubergiste	3																																																	
Commis de perception	1																																																	
Cordonnier	1																																																	
Cordonnière	1																																																	
Couturière	1																																																	
Cultivateur	2																																																	
Cultivateur propriétaire	2																																																	
Domestique	2																																																	
Épicière	1																																																	
Épicière et tabac	1																																																	
Grainetier	1																																																	
Graveur sur acier	1																																																	
Jardinier	1																																																	
Journalier	1																																																	
Lingère	1																																																	
Mécanicien	1																																																	
Négociant	1																																																	

		<table border="1"> <tbody> <tr> <td>Pépinieriste</td> <td>1</td> </tr> <tr> <td>Percepteur</td> <td>1</td> </tr> <tr> <td>Retraité</td> <td>1</td> </tr> <tr> <td>Secrétaire de Mairie</td> <td>1</td> </tr> <tr> <td>Vigneron</td> <td>3</td> </tr> <tr> <td>Vigneron propriétaire</td> <td>17</td> </tr> <tr> <td>Vigneronne propriétaire</td> <td>2</td> </tr> </tbody> </table>	Pépinieriste	1	Percepteur	1	Retraité	1	Secrétaire de Mairie	1	Vigneron	3	Vigneron propriétaire	17	Vigneronne propriétaire	2																																												
Pépinieriste	1																																																											
Percepteur	1																																																											
Retraité	1																																																											
Secrétaire de Mairie	1																																																											
Vigneron	3																																																											
Vigneron propriétaire	17																																																											
Vigneronne propriétaire	2																																																											
		<table border="1"> <thead> <tr> <th colspan="4">Profession(s)</th> </tr> <tr> <th></th> <th>Sexe M</th> <th>Sexe F</th> <th>Total</th> </tr> </thead> <tbody> <tr> <td>Nombre</td> <td>38</td> <td>10</td> <td>48</td> </tr> <tr> <td>% / Nb Ind,</td> <td>63,3</td> <td>16,7</td> <td>40,0</td> </tr> </tbody> </table>	Profession(s)					Sexe M	Sexe F	Total	Nombre	38	10	48	% / Nb Ind,	63,3	16,7	40,0																																										
Profession(s)																																																												
	Sexe M	Sexe F	Total																																																									
Nombre	38	10	48																																																									
% / Nb Ind,	63,3	16,7	40,0																																																									
Lieux de naissance	46	<table border="1"> <thead> <tr> <th>Lieux de naissance</th> <th>Nb</th> </tr> </thead> <tbody> <tr> <td>Argent-sur-Sauldre (18011)</td> <td>1</td> </tr> <tr> <td>Aubigny-sur-Nère (18015)</td> <td>1</td> </tr> <tr> <td>Boulleret (18032)</td> <td>1</td> </tr> <tr> <td>Bué (18039)</td> <td>1</td> </tr> <tr> <td>Château (71112)</td> <td>1</td> </tr> <tr> <td>Cosne-Cours-sur-Loire (58086)</td> <td>1</td> </tr> <tr> <td>Crézancy-en-Sancerre (18079)</td> <td>1</td> </tr> <tr> <td>Decazeville (12089)</td> <td>1</td> </tr> <tr> <td>Gardefort (18098)</td> <td>2</td> </tr> <tr> <td>Groises (18104)</td> <td>1</td> </tr> <tr> <td>Guéret (23096)</td> <td>1</td> </tr> <tr> <td>Herry (18110)</td> <td>2</td> </tr> <tr> <td>Jars (18117)</td> <td>1</td> </tr> <tr> <td>Léré (18125)</td> <td>1</td> </tr> <tr> <td>Mars-sur-Allier (58158)</td> <td>1</td> </tr> <tr> <td>Menetou-Râtel (18144)</td> <td>4</td> </tr> <tr> <td>Messery (74180)</td> <td>1</td> </tr> <tr> <td>Messey-sur-Grosne (71296)</td> <td>1</td> </tr> <tr> <td>Minorville (54370)</td> <td>1</td> </tr> <tr> <td>Ménétréol-sous-Sancerre (18146)</td> <td>2</td> </tr> <tr> <td>Nevers (58194)</td> <td>1</td> </tr> <tr> <td>Noyer (le) (18168)</td> <td>1</td> </tr> <tr> <td>Ouroux-en-Morvan (58205)</td> <td>1</td> </tr> <tr> <td>Paris 16e (75016)</td> <td>1</td> </tr> <tr> <td>Paris 18e (75018)</td> <td>1</td> </tr> <tr> <td>Paris 7e (75007)</td> <td>1</td> </tr> <tr> <td>Pierrefitte-ès-Bois (45251)</td> <td>1</td> </tr> <tr> <td>Saint-Bouize (18200)</td> <td>1</td> </tr> </tbody> </table>	Lieux de naissance	Nb	Argent-sur-Sauldre (18011)	1	Aubigny-sur-Nère (18015)	1	Boulleret (18032)	1	Bué (18039)	1	Château (71112)	1	Cosne-Cours-sur-Loire (58086)	1	Crézancy-en-Sancerre (18079)	1	Decazeville (12089)	1	Gardefort (18098)	2	Groises (18104)	1	Guéret (23096)	1	Herry (18110)	2	Jars (18117)	1	Léré (18125)	1	Mars-sur-Allier (58158)	1	Menetou-Râtel (18144)	4	Messery (74180)	1	Messey-sur-Grosne (71296)	1	Minorville (54370)	1	Ménétréol-sous-Sancerre (18146)	2	Nevers (58194)	1	Noyer (le) (18168)	1	Ouroux-en-Morvan (58205)	1	Paris 16e (75016)	1	Paris 18e (75018)	1	Paris 7e (75007)	1	Pierrefitte-ès-Bois (45251)	1	Saint-Bouize (18200)	1
Lieux de naissance	Nb																																																											
Argent-sur-Sauldre (18011)	1																																																											
Aubigny-sur-Nère (18015)	1																																																											
Boulleret (18032)	1																																																											
Bué (18039)	1																																																											
Château (71112)	1																																																											
Cosne-Cours-sur-Loire (58086)	1																																																											
Crézancy-en-Sancerre (18079)	1																																																											
Decazeville (12089)	1																																																											
Gardefort (18098)	2																																																											
Groises (18104)	1																																																											
Guéret (23096)	1																																																											
Herry (18110)	2																																																											
Jars (18117)	1																																																											
Léré (18125)	1																																																											
Mars-sur-Allier (58158)	1																																																											
Menetou-Râtel (18144)	4																																																											
Messery (74180)	1																																																											
Messey-sur-Grosne (71296)	1																																																											
Minorville (54370)	1																																																											
Ménétréol-sous-Sancerre (18146)	2																																																											
Nevers (58194)	1																																																											
Noyer (le) (18168)	1																																																											
Ouroux-en-Morvan (58205)	1																																																											
Paris 16e (75016)	1																																																											
Paris 18e (75018)	1																																																											
Paris 7e (75007)	1																																																											
Pierrefitte-ès-Bois (45251)	1																																																											
Saint-Bouize (18200)	1																																																											

		Saint-Christophe-le-Chaudry (18203)	1		
		Saint-Cloud (92064)	1		
		Saint-Lô (50502)	1		
		Saint-Satur (18233)	56		
		Saint-Sulpice-le-Guérétois (23245)	1		
		Sainte-Gemme-en-Sancerrois (18208)	1		
		Sancerre (18241)	4		
		Savigny-lès-Beaune (21590)	1		
		Sens-Beaujeu (18249)	1		
		Sommecaise (89397)	1		
		Sury-en-Vaux (18258)	6		
		Sury-près-Léré (18257)	1		
		Tracy-sur-Loire (58295)	2		
		Verdigny (18274)	5		
		Versailles (78646)	1		
		Vinon (18287)	1		
		Voux (77531)	1		
		Yzeures-sur-Creuse (37282)	1		
		Lieu(x) de naissance			
		Nb	Sexe M	Sexe F	
		Total	%		
		Saint-Satur	34	22	
		Cher hors Saint-Satur	16	24	
		Nièvre	4	2	
		Paris, région parisienne	2	4	
		Autres	4	8	
		Total	60	60	
			120	100,0	
			46,7	33,3	
			5,0	5,0	
			10,0	100,0	
			100,0		
Âge	Écart d'âge max. entre les individus d'un ménage : 74 ans	Âge	Sexe F	Sexe M	Sexe F+M
		Âge Min	1 an	7 ans	1 an
		né(e) en	1920	1914	1920
		Âge Max	89 ans	83 ans	89 ans
		né (e) en	1832	1838	1832
		Âge Moyen	46,0 ans	44,7 ans	45,4 ans
		Écart Type	21,4	24,0	22,6
		Nombre d'Individus	60	60	120
		Âge < 16 ans	8	13	21
		Âge > 55 ans	13,3 %	21,7 %	17,5 %
			23	26	49
			38,3 %	43,3 %	40,8 %



### Âge de la population



Pic à 66 ans, nés en 1855

1 <sup>er</sup> Prénoms ( Nb > 1 )	53	Prénoms	
		Marie	24
		Louis	15
		Pierre	6
		Henri	4
		Jean	4
		Louise	4
		Marcel	4
		Léon	3
		Marguerite	3
		Paul	3
		Pauline	3
		André	2
		Eugène	2
		Jeanne	2
Joseph	2		
Roger	2		
Patronymes ( Nb > 1 )	47	Patronymes H/F	
		BAILLY	20
		MOREUX	7
		GUÉNEAU	5
		LAPPETIT	5
		CANTIN	4
		GUINGAND	4
		DAUNY	3

		DERBIER	3
		MARÉCHAL	3
		PERROT	3
		POUILLOT	3
		REBOUT	3
		SAUJOT	3
		AUBAILE	2
		BERNON	2
		BOUCHARD	2
		BOUCHIER	2
		BOULAY	2
		CHARTIER	2
		DAGOIS	2
		DEZAT	2
		DOMERGUE	2
		FLEURIET	2
		GALOPIN	2
		GIRAULT	2
		GOUTHÈRE	2
		GRESSIN	2
		JALLOT	2
		LAFORGE	2
		MASCLAUX	2
		PETIT	2
		RAIMBAULT	2
		TURPIN	2
Patronymes à la naissance des femmes mariées : ( Nb > 1 )	42	Patronymes F	Nb
		Neveu	3
		Bailly	2
		Saujot	2
Recherche des 120 habitants de 1921 dans les autres recensements			

Recensement de 1876	Nb	%
Bourg ( Bourg le )	4	22,2
Fontenay ( Village de )	13	72,2
Saint Thibault ( Village de )	1	5,6
Total	18	100,0
Pourcentage des présents de 1921 dans le recensement de 1876		15,0
Recensement de 1891	Nb	%
Bourg ( Bourg le )	6	15,8
Fontenay ( Village de )	32	84,2
Total	38	100,0
Pourcentage des présents de 1921 dans le recensement de 1891		31,7
Recensement de 1901	Nb	%
Commerce ( Rue du )	2	4,3
Fontenay à Fontenay ( Rue de )	4	8,7
Grande Fontaine à Fontenay ( Rue de la )	38	82,6
Moulin à Fontenay ( Rue du )	1	2,2
Ronde ( Rue de la )	1	2,2
Total	46	100,0
Pourcentage des présents de 1921 dans le recensement de 1901		38,3
Recensement de 1906	Nb	%
Crèle à Fontenay ( Rue de la )	2	3,6
Fontenay à Fontenay ( Rue de )	7	12,7
Grande Cour à Fontenay ( Rue de la )	1	1,8
Grande Fontaine à Fontenay ( Place de la )	5	9,1
Grande Fontaine à Fontenay ( Rue de la )	35	63,6
Puits Taupin ( Rue du )	1	1,8
Ronde ( Rue de la )	1	1,8
Total	55	100,0
Pourcentage des présents de 1921 dans le recensement de 1906		45,8
Recensement de 1911	Nb	%
Chappes ( Rue de )	4	6,2
Commerce ( Rue du )	5	7,7
Fontenay à Fontenay ( Rue de )	10	15,4
Grande Fontaine à Fontenay ( Place de la )	5	7,7
Grande Fontaine à Fontenay ( Rue de la )	37	56,9
Grande Rue à Saint Satur ( Rue )	2	3,1
Porte de Sancerre ( Route )	2	3,1
Total	65	100,0
Pourcentage des présents de 1921 dans le recensement de 1911		54,2

Recensement de 1921	Nb	%
Habitants présents dans d'autres recensements	109	90,8
Habitants non présents dans d'autres recensements	11	9,2
<b>Recensement de 1926</b>		
Commerce ( Rue du )	2	2,2
Fontenay à Fontenay ( Rue de )	50	54,9
Grande Fontaine à Fontenay ( Rue de la )	35	38,5
Moulin à Fontenay ( Rue du )	4	4,4
Total	91	100,0
Pourcentage des présents de 1921 dans le recensement de 1926		75,8
<b>Recensement de 1931</b>		
Blanchisseuses à Fontenay ( Rue des )	1	1,4
Commerce ( Rue du )	1	1,4
Crèle à Fontenay ( Rue de la )	7	10,0
Fontenay à Fontenay ( Rue de )	36	51,4
Grande Fontaine à Fontenay ( Rue de la )	18	25,7
Moulin à Fontenay ( Rue du )	4	5,7
Paul Cannier ( Rue )	2	2,9
Ponts à Saint Thibault ( Rue des )	1	1,4
Total	70	100,0
Pourcentage des présents de 1921 dans le recensement de 1931		58,3
<b>Recensement de 1936</b>		
Blanchisseuses à Fontenay ( Rue des )	1	1,9
Commerce ( Rue du )	1	1,9
Crèle à Fontenay ( Rue de la )	3	5,8
Fontenay à Fontenay ( Rue de )	15	28,8
Grande Fontaine à Fontenay ( Rue de la )	23	44,2
Grande Rue à Saint Satur ( Rue )	1	1,9
Moulin à Fontenay ( Rue du )	6	11,5
Paul Cannier ( Rue )	1	1,9
Ponts à Saint Thibault ( Rue des )	1	1,9
Total	52	100,0
Pourcentage des présents de 1921 dans le recensement de 1936		43,3

Recensement de 1946	Nb	%
Blanchisseuses à Fontenay ( Rue des )	2	6,5
Commerce ( Rue du )	1	3,2
Fontenay à Fontenay ( Rue de )	2	6,5
Grande Fontaine à Fontenay ( Rue de la )	18	58,1
Grande Rue à Saint Satur ( Rue )	1	3,2
Moulin à Fontenay ( Rue du )	6	19,4
Paul Cannier ( Rue )	1	3,2
Total	31	100,0
Pourcentage des présents de 1921 dans le recensement de 1946		25,8

Observations :

# François Elie Dugenne ( Rue ) à Saint-Thibault

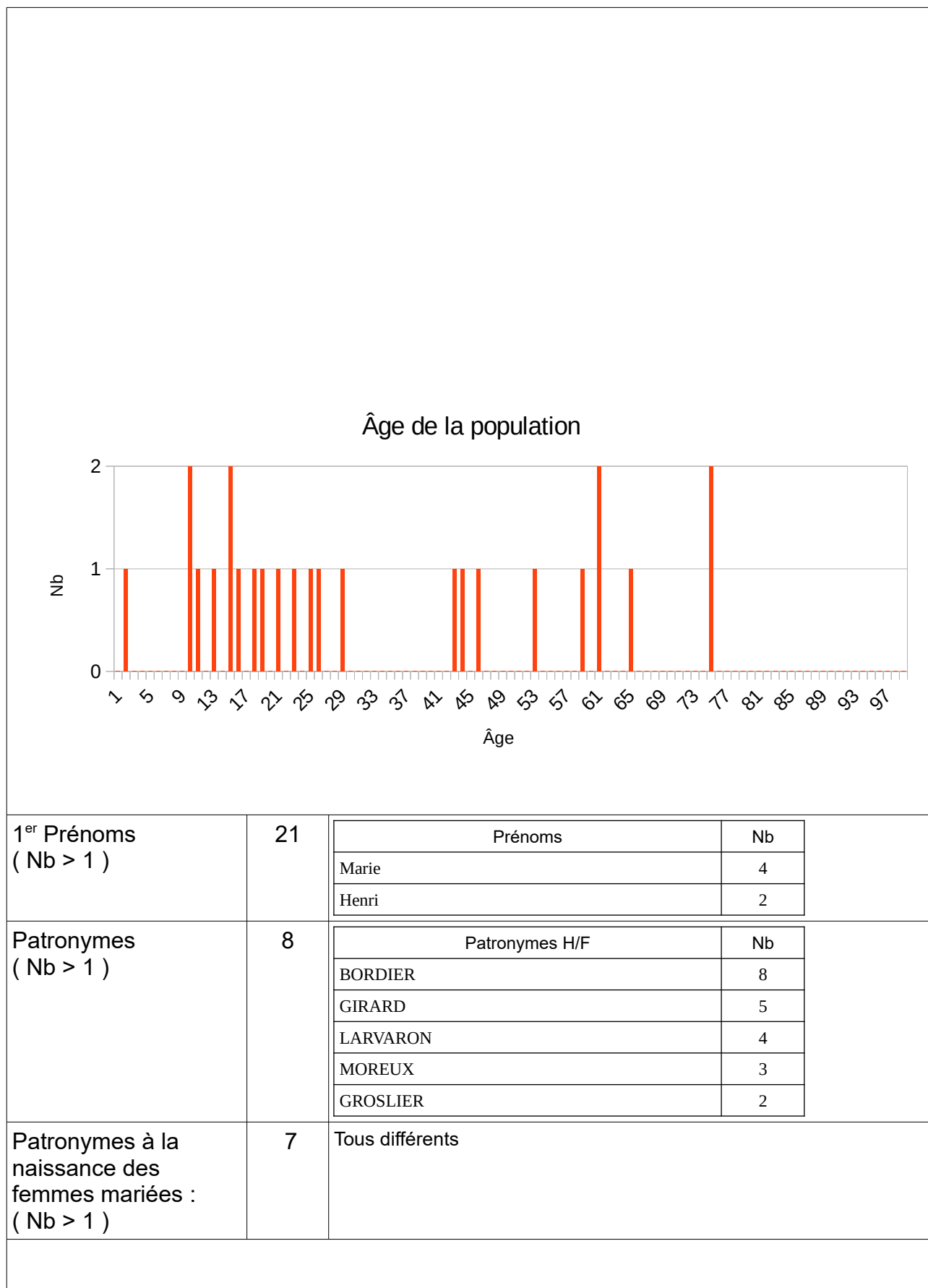
( 1901 – 1921 ) et ( 1931 – 1946 )  
ou Passeur ( Rue du ) ( en 1926 )

Désignation	Nombre	Recensement 1921 (ST06) Saint-Satur				
Folio	2	N°40 au N°41,				
Nb de maisons occupées	8	N°346 au N°353,				
		Nombre de ménages par maison		Nb	%	
		1 ménage par maison		8	100,0	
		2 ménages par maison		0	0,0	
Nb de ménages	8	N°442 au N°449, mén : Ménage, ind. : Individu				
		Nb de personnes par ménage		Nb	% mén	% ind
		1 personne		3	37,5	12,0
		2 personnes		1	12,5	8,0
		3 personnes		1	12,5	12,0
		4 personnes		1	12,5	16,0
		5 personnes		1	12,5	20,0
		- personnes				
		8 personnes		1	12,5	32,0
		Nb de générations par ménage		Nb	% mén	
		1 génération : époux		3	37,5	
		2 généré. : époux, enfants		3	37,5	
		2 généré. : époux, parents		0	0,0	
		2 généré. : époux, petit-enfants		1	12,5	
		3 généré. : époux, parents, enfants		0	0,0	
		3 généré. : époux, enfants, petit-enfants		1	12,5	
		4 généré. : époux, parents, enfants, petits-enfants		0	0,0	
Nb de ménages		Nb	% mén			
- ayant des employés		0	0,0			
- ayant des pensionnaires		0	0,0			

		<table border="1"> <thead> <tr> <th></th> <th>Homme (Chef) et Épouse</th> <th>Homme (Chef) sans Épouse</th> <th>Femme (Chef) ou Veuve</th> </tr> </thead> <tbody> <tr> <td>Nb</td> <td>4</td> <td>1</td> <td>3</td> </tr> <tr> <td>%</td> <td>50,0</td> <td>12,5</td> <td>37,5</td> </tr> <tr> <td colspan="2">avec enfant(s) &lt; 18 ans</td> <td>0</td> <td>0</td> </tr> </tbody> </table> <table border="1"> <thead> <tr> <th colspan="2">Couple non marié</th> <th>Nb</th> </tr> </thead> <tbody> <tr> <td colspan="2">Homme et femme</td> <td>0</td> </tr> <tr> <td colspan="2">Deux femmes</td> <td>0</td> </tr> <tr> <td colspan="2">Deux hommes</td> <td>0</td> </tr> </tbody> </table>		Homme (Chef) et Épouse	Homme (Chef) sans Épouse	Femme (Chef) ou Veuve	Nb	4	1	3	%	50,0	12,5	37,5	avec enfant(s) < 18 ans		0	0	Couple non marié		Nb	Homme et femme		0	Deux femmes		0	Deux hommes		0																				
	Homme (Chef) et Épouse	Homme (Chef) sans Épouse	Femme (Chef) ou Veuve																																															
Nb	4	1	3																																															
%	50,0	12,5	37,5																																															
avec enfant(s) < 18 ans		0	0																																															
Couple non marié		Nb																																																
Homme et femme		0																																																
Deux femmes		0																																																
Deux hommes		0																																																
Nb d'individus	25	N°1191 au N°1215, tous français																																																
Types d'individus	8	<table border="1"> <thead> <tr> <th colspan="2">Répartition des types d'individus</th> <th>Nb</th> <th>% ind</th> </tr> </thead> <tbody> <tr> <td colspan="2">Épouse</td> <td>4</td> <td>16,0</td> </tr> <tr> <td colspan="2">Femme (Chef)</td> <td>3</td> <td>12,0</td> </tr> <tr> <td colspan="2">Fille</td> <td>6</td> <td>24,0</td> </tr> <tr> <td colspan="2">Fils</td> <td>5</td> <td>20,0</td> </tr> <tr> <td colspan="2">Homme (Chef)</td> <td>5</td> <td>20,0</td> </tr> <tr> <td colspan="2">Petit fils</td> <td>1</td> <td>4,0</td> </tr> <tr> <td colspan="2">Petite fille</td> <td>1</td> <td>4,0</td> </tr> </tbody> </table> <table border="1"> <thead> <tr> <th colspan="2">Caractéristique de l'emploi</th> <th>Nb</th> <th>% mén</th> </tr> </thead> <tbody> <tr> <td colspan="2">Divers</td> <td>2</td> <td>25,0</td> </tr> <tr> <td colspan="2">Patron</td> <td>3</td> <td>37,5</td> </tr> <tr> <td colspan="2">Patronne</td> <td>1</td> <td>12,5</td> </tr> </tbody> </table>	Répartition des types d'individus		Nb	% ind	Épouse		4	16,0	Femme (Chef)		3	12,0	Fille		6	24,0	Fils		5	20,0	Homme (Chef)		5	20,0	Petit fils		1	4,0	Petite fille		1	4,0	Caractéristique de l'emploi		Nb	% mén	Divers		2	25,0	Patron		3	37,5	Patronne		1	12,5
Répartition des types d'individus		Nb	% ind																																															
Épouse		4	16,0																																															
Femme (Chef)		3	12,0																																															
Fille		6	24,0																																															
Fils		5	20,0																																															
Homme (Chef)		5	20,0																																															
Petit fils		1	4,0																																															
Petite fille		1	4,0																																															
Caractéristique de l'emploi		Nb	% mén																																															
Divers		2	25,0																																															
Patron		3	37,5																																															
Patronne		1	12,5																																															
Professions	8	<table border="1"> <thead> <tr> <th colspan="2">Profession(s)</th> <th>Nb</th> </tr> </thead> <tbody> <tr> <td colspan="2">Chaudronnier</td> <td>1</td> </tr> <tr> <td colspan="2">Cimentier</td> <td>1</td> </tr> <tr> <td colspan="2">Couturière</td> <td>1</td> </tr> <tr> <td colspan="2">Domestique</td> <td>2</td> </tr> <tr> <td colspan="2">Marchande de poissons</td> <td>2</td> </tr> <tr> <td colspan="2">Marinier</td> <td>3</td> </tr> <tr> <td colspan="2">Pêcheur</td> <td>2</td> </tr> <tr> <td colspan="2">Tailleur de pierre</td> <td>1</td> </tr> </tbody> </table> <table border="1"> <thead> <tr> <th colspan="4">Profession(s)</th> </tr> <tr> <th></th> <th>Sexe M</th> <th>Sexe F</th> <th>Total</th> </tr> </thead> <tbody> <tr> <td>Nombre</td> <td>8</td> <td>5</td> <td>13</td> </tr> <tr> <td>% / Nb Ind,</td> <td>72,7</td> <td>35,7</td> <td>52,0</td> </tr> </tbody> </table>	Profession(s)		Nb	Chaudronnier		1	Cimentier		1	Couturière		1	Domestique		2	Marchande de poissons		2	Marinier		3	Pêcheur		2	Tailleur de pierre		1	Profession(s)					Sexe M	Sexe F	Total	Nombre	8	5	13	% / Nb Ind,	72,7	35,7	52,0					
Profession(s)		Nb																																																
Chaudronnier		1																																																
Cimentier		1																																																
Couturière		1																																																
Domestique		2																																																
Marchande de poissons		2																																																
Marinier		3																																																
Pêcheur		2																																																
Tailleur de pierre		1																																																
Profession(s)																																																		
	Sexe M	Sexe F	Total																																															
Nombre	8	5	13																																															
% / Nb Ind,	72,7	35,7	52,0																																															
Lieux de naissance	9	<table border="1"> <thead> <tr> <th colspan="2">Lieux de naissance</th> <th>Nb</th> </tr> </thead> <tbody> <tr> <td colspan="2">Aix-d'Angillon (les) (18003)</td> <td>1</td> </tr> <tr> <td colspan="2">Boulleret (18032)</td> <td>4</td> </tr> <tr> <td colspan="2">Jussy-le-Chaudrier (18120)</td> <td>1</td> </tr> </tbody> </table>	Lieux de naissance		Nb	Aix-d'Angillon (les) (18003)		1	Boulleret (18032)		4	Jussy-le-Chaudrier (18120)		1																																				
Lieux de naissance		Nb																																																
Aix-d'Angillon (les) (18003)		1																																																
Boulleret (18032)		4																																																
Jussy-le-Chaudrier (18120)		1																																																

		Léré (18125)	2			
		Ménétréol-sous-Sancerre (18146)	1			
		Paris (75000)	1			
		Saint-Berthevin (53201)	1			
		Saint-Satur (18233)	13			
		Valigny (03296)	1			
		Lieu(x) de naissance				
		Nb	Sexe M	Sexe F		
			Total	%		
		Saint-Satur	5	8	13	52,0
		Cher hors Saint-Satur	3	6	9	36,0
		Nièvre	0	0	0	0,0
		Paris, région parisienne	1	0	1	4,0
		Autres	2	0	2	8,0
		Total	11	14	25	100,0
<b>Âge</b>  Écart d'âge max. entre les individus d'un ménage : 54 ans		Âge	Sexe F	Sexe M	Sexe F+M	
		Âge Min	1 an	9 ans	1 an	
		né(e) en	1920	1912	1920	
		Âge Max	74 ans	64 ans	74 ans	
		né (e) en	1847	1857	1847	
		Âge Moyen	34,9 ans	29,3 ans	32,4 ans	
		Écart Type	24,7	20,2	22,6	
		Nombre d'Individus	14	11	25	
			56,0 %	44,0 %	100,0 %	
		Âge < 16 ans	4	4	8	
			28,6 %	36,4 %	32,0 %	
		Âge > 55 ans	4	2	6	
	28,6 %		18,2 %	24,0 %		





### Recherche des 25 habitants de 1921 dans les autres recensements

Recensement de 1876	Nb	%
Saint Thibault ( Village de )	5	100,0
Total	5	100,0
Pourcentage des présents de 1921 dans le recensement de 1876		20,0

Recensement de 1891	Nb	%
Saint Thibault ( Village de )	5	100,0
Total	5	100,0
Pourcentage des présents de 1921 dans le recensement de 1891		20,0

Recensement de 1901	Nb	%
François Elie Dugenne à Saint Thibault ( Rue )	3	42,9
Grande Rue à Saint Thibault ( Rue )	3	42,9
Quai de la Loire à Saint Thibault ( Rue )	1	14,3
Total	7	100,0
Pourcentage des présents de 1921 dans le recensement de 1901		28,0

Recensement de 1906	Nb	%
Claude Simon Durand ( Rue )	3	30,0
François Elie Dugenne à Saint Thibault ( Rue )	5	50,0
Grande Rue à Saint Thibault ( Rue )	1	10,0
Quai de la Loire à Saint Thibault ( Rue )	1	10,0
Total	10	100,0
Pourcentage des présents de 1921 dans le recensement de 1906		40,0

Recensement de 1911	Nb	%
François Elie Dugenne à Saint Thibault ( Rue )	8	50,0
Grande Rue à Saint Thibault ( Rue )	7	43,8
Quai de la Loire à Saint Thibault ( Rue )	1	6,3
Total	16	100,0
Pourcentage des présents de 1921 dans le recensement de 1911		64,0

Recensement de 1921	Nb	%
Habitants présents dans d'autres recensements	22	88,0
Habitants non présents dans d'autres recensements	3	12,0

Recensement de 1926	Nb	%
Grande Rue à Saint Thibault ( Rue )	4	28,6
Passeur ( Rue du )	9	64,3
Quai de la Loire à Saint Thibault ( Rue )	1	7,1
Total	14	100,0
Pourcentage des présents de 1921 dans le recensement de 1926		56,0

Recensement de 1931	Nb	%
François Elie Dugenne à Saint Thibault ( Rue )	6	60,0
Grande Rue à Saint Thibault ( Rue )	4	40,0
Total	10	100,0
Pourcentage des présents de 1921 dans le recensement de 1931		40,0

Recensement de 1936	Nb	%
François Elie Dugenne à Saint Thibault ( Rue )	2	22,2
Grande Rue à Saint Thibault ( Rue )	1	11,1
Ponts à Saint Thibault ( Rue des )	3	33,3
Quai de la Loire à Saint Thibault ( Rue )	3	33,3
Total	9	100,0
Pourcentage des présents de 1921 dans le recensement de 1936		36,0

Recensement de 1946	Nb	%
Ponts à Saint Thibault ( Rue des )	2	40,0
Porte de Sancerre ( Route )	1	20,0
Quai de la Loire à Saint Thibault ( Rue )	2	40,0
Total	5	100,0
Pourcentage des présents de 1921 dans le recensement de 1946		20,0

Observations :

# Grande Rue à Saint Satur ( Rue )

Désignation	Nombre	Recensement 1921 (ST14) Saint-Satur				
Folio	5	N°12 au N°16,				
Nb de maisons occupées	48	N°73 au N°120,				
		Nombre de ménages par maison		Nb	%	
		1 ménage par maison		38	79,2	
		2 ménages par maison		10	20,8	
Nb de ménages	58	N°116 au N°173, mén : Ménage, ind. : Individu				
		Nb de personnes par ménage		Nb	% mén	% ind
		1 personne		15	25,9	10,6
		2 personnes		21	36,2	29,6
		3 personnes		11	19,0	23,2
		4 personnes		5	8,6	14,1
		5 personnes		4	6,9	14,1
		6 personnes		2	3,4	8,5
		Nb de générations par ménage		Nb	% mén	
		1 génération : époux		35	60,3	
		2 génér. : époux, enfants		18	31,0	
		2 génér. : époux, parents		2	3,4	
		2 génér. : époux, petit-enfants		0	0,0	
		3 génér. : époux, parents, enfants		2	3,4	
		3 génér. : époux, enfants, petit-enfants		1	1,7	
		4 génér. : époux, parents, enfants, petits-enfants		0	0,0	
		Nb de ménages		Nb	% mén	
		- ayant des employés		4	6,9	
		- ayant des pensionnaires		0	0,0	
				Homme (Chef) et Épouse	Homme (Chef) sans Épouse	Femme (Chef) ou Veuve
		Nb	35	4	19	
		%	60,3	6,9	32,8	
		avec enfant(s) < 18 ans		0	0	
		Couple non marié		Nb		
		Homme et femme		0		
		Deux femmes		0		
		Deux hommes		0		
Nb d'individus	142	N°334 au N°475, 138 français et 4 belges				

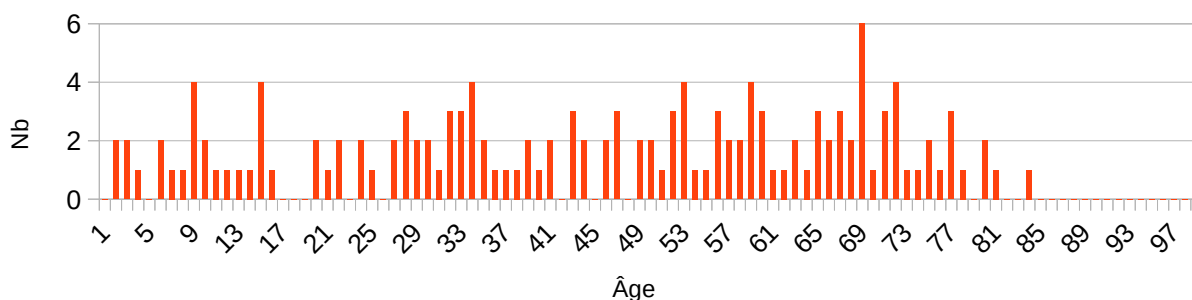
Types d'individus	13	Répartition des types d'individus		Nb	% ind
		Beau-père	1	0,7	
		Belle-mère	3	2,1	
		Employé	2	1,4	
		Employée	4	2,8	
		Épouse	35	24,6	
		Femme (Chef)	16	11,3	
		Fille	17	12,0	
		Fils	19	13,4	
		Homme (Chef)	39	27,5	
		Nièce	1	0,7	
		Petite fille	1	0,7	
		Sœur	1	0,7	
		Veuve	3	2,1	
		Caractéristique de l'emploi		Nb	% mén
Divers	8	13,8			
Patron	8	13,8			
Patronne	3	5,2			
Professions	30	Profession(s)		Nb	
		Agent d'assurances	1		
		Boucher	2		
		Bouchère	1		
		Boulangier	1		
		Coiffeur	1		
		Comptable	1		
		Cordonnier	1		
		Couturière	4		
		Couvreur	1		
		Domestique	2		
		Employé	1		
		Employée	1		
		Fabricant de bières	1		
		Facteur des postes	1		
		Fendeur	1		
		Ferblantier	2		
		Grainetier	1		
		Jardinier	1		
		Journalier	6		
Lingère	1				
Marchand	1				

		Ménagère	2
		Ouvrier boucher	1
		Piqueuse en chaussures	1
		Sabotier	1
		Scieur	1
		Serrurier	2
		Vigneron	5
		Vigneron propriétaire	12
		Vigneronne propriétaire	1
		Profession(s)	
		Sexe M	Sexe F
		Total	
		Nombre	45
			13
			58
		% / Nb Ind,	73,8
			16,0
			40,8
Lieux de naissance	34	Lieux de naissance	
		Nb	
		Altillac (19007)	1
		Bannay (18020)	3
		Belgique (99131)	1
		Bué (18039)	2
		Chârost (18055)	3
		Châteauneuf-du-Rhône (26085)	1
		Contres (41059)	1
		Corbeilles (45103)	1
		Cosne-Cours-sur-Loire (58086)	1
		Crézancy-en-Sancerre (18079)	2
		Grenoble (38185)	1
		Herry (18110)	1
		Jars (18117)	2
		Lille (59350)	3
		Lorcières (15107)	1
		Menetou-Râtel (18144)	3
		Noyer (le) (18168)	2
		Oiry (51413)	1
		Paris 3e (75003)	1
		Paris 5e (75005)	1
		Reims (51454)	1
		Saint-Quentin-sur-Nohain (58265)	1
		Saint-Satur (18233)	75
		Sainte-Gemme-en-Sancerrois (18208)	1
		Sancerre (18241)	4
Savigny-en-Sancerre (18246)	4		

		Sens-Beaujeu (18249)	3			
		Subligny (18256)	4			
		Sury-en-Vaux (18258)	10			
		Tracy-sur-Loire (58295)	2			
		Vailly-sur-Sauldre (18269)	1			
		Varzy (58304)	1			
		Verdigny (18274)	2			
		Vinon (18287)	1			
Lieu(x) de naissance						
		Nb	Sexe M	Sexe F	Total	%
		Saint-Satur	35	40	75	52,82
		Cher hors Saint-Satur	18	30	48	33,8
		Nièvre	0	5	5	3,52
		Paris, région parisienne	0	2	2	1,41
		Autres	8	4	12	8,45
		Total	61	81	142	100

<b>Âge</b>  Écart d'âge max. entre les individus d'un ménage : 66 ans		Âge	Sexe F	Sexe M	Sexe F+M
		Âge Min	1 an	1 an	1 an
		né(e) en	1920	1920	1920
		Âge Max	83 ans	79 ans	83 ans
		né (e) en	1838	1842	1838
		Âge Moyen	44,8 ans	42,4 ans	43,8 ans
		Écart Type	22,1	23,4	22,6
		Nombre d'Individus	81	61	142
			57,0 %	43,0 %	100,0 %
		Âge < 16 ans	11	13	24
			13,6 %	21,3 %	16,9 %
		Âge > 55 ans	32	21	53
	39,5 %		34,4 %	37,3 %	

### Âge de la population



Pic à 68 ans, nés en 1853

1 <sup>er</sup> Prénoms ( Nb > 1 )	63	Prénoms	
		Nb	
		Marie	27
		Louis	15
		Louise	6
		Edmond	4
		Pauline	4
		Solange	4
		Jean	3
		Jeanne	3
		Léon	3
		Marguerite	3
		Alexandrine	2
		André	2
		Augustine	2
		Camille	2
		Emile	2
		Eugène	2
		Fernand	2
		Geneviève	2
		Gustave	2
		Joséphine	2
		Jules	2
Lucien	2		
Madeleine	2		
Paul	2		
Paulette	2		
Renée	2		
Théophile	2		
Patronymes ( Nb > 2 )	60	Patronymes H/F	
		Nb	
		PINARD	7
		BOUCHARD	5
		DOUCET	5
		HABERT	5
		MOINDROT	5
		POISSON	5
		ROBINEAU	5
		BERNIQUET	4
		DUCLOUX	4
		VANMASSENHOVE	4
		AUBRUN	3



		BAILLY	3
		BÉNAT	3
		COLOMIER	3
		DEJOUX	3
		MIGEON	3
		MOREUX	3
		MORIN	3
		PENÉ	3
		THÉBAULT	3
		VETOIS	3
Patronymes à la naissance des femmes mariées ( Nb > 1 )	45	Patronymes F	Nb
		Girault	4
		Bailly	3
		Agogué	2
		Boulay	2
		Fleuriet	2
		Habert	2
Recherche des 142 habitants de 1921 dans les autres recensements			
Recensement de 1876		Nb	%
Bourg ( Bourg le )		25	86,2
Fontenay ( Village de )		2	6,9
Saint Thibault ( Village de )		2	6,9
Total		29	100,0
Pourcentage des présents de 1921 dans le recensement de 1876			20,4
Recensement de 1891		Nb	%
Bourg ( Bourg le )		52	94,5
Fontenay ( Village de )		3	5,5
Total		55	100,0
Pourcentage des présents de 1921 dans le recensement de 1891			38,7

Recensement de 1901	Nb	%
Basse des Moulins ( Rue )	1	1,5
Blanchisseuses à Fontenay ( Rue des )	1	1,5
Chappes ( Rue de )	8	12,1
Commerce ( Rue du )	12	18,2
Grande Fontaine à Fontenay ( Rue de la )	2	3,0
Grande Rue à Saint Satur ( Rue )	32	48,5
Hôpital ( Rue de l' )	1	1,5
Ponts à Saint Thibault ( Rue des )	2	3,0
Porte de Sancerre ( Route )	1	1,5
Puits Taupin ( Rue du )	1	1,5
Quai de la Loire à Saint Thibault ( Rue )	2	3,0
Ronde ( Rue de la )	3	4,5
Total	66	100,0
Pourcentage des présents de 1921 dans le recensement de 1901		46,5

Recensement de 1906	Nb	%
Basse des Moulins ( Rue )	2	2,5
Blanchisseuses à Fontenay ( Rue des )	1	1,3
Chappes ( Rue de )	8	10,1
Commerce ( Rue du )	12	15,2
Grande Rue à Saint Satur ( Rue )	43	54,4
Pont de Pierre ( Rue du )	4	5,1
Puits Taupin ( Rue du )	2	2,5
Quai de la Loire à Saint Thibault ( Rue )	4	5,1
Ronde ( Rue de la )	3	3,8
Total	79	100,0
Pourcentage des présents de 1921 dans le recensement de 1906		55,6

Recensement de 1911	Nb	%
Basse des Moulins ( Rue )	1	1,1
Chappes ( Rue de )	6	6,5
Commerce ( Rue du )	14	15,1
Crèle à Fontenay ( Rue de la )	1	1,1
Grande Fontaine à Fontenay ( Place de la )	1	1,1
Grande Rue à Saint Satur ( Rue )	66	71,0
Hôpital ( Rue de l' )	1	1,1
Puits Taupin ( Rue du )	1	1,1
Quai de la Loire à Saint Thibault ( Rue )	2	2,2
Total	93	100,0
Pourcentage des présents de 1921 dans le recensement de 1911		65,5

Recensement de 1921	Nb	%
Habitants présents dans d'autres recensements	133	93,7
Habitants non présents dans d'autres recensements	9	6,3
<b>Recensement de 1926</b>		
Recensement de 1926	Nb	%
Basse des Moulins ( Rue )	3	2,9
Chappes ( Rue de )	2	2,0
Chemin de Fer ( Rue du )	1	1,0
Commerce ( Rue du )	3	2,9
Fontenay à Fontenay ( Rue de )	1	1,0
Grande Rue à Saint Satur ( Rue )	84	82,4
Paul Cannier ( Rue )	1	1,0
Porte de Sancerre ( Route )	5	4,9
Quai de la Loire à Saint Thibault ( Rue )	2	2,0
Total	102	100,0
Pourcentage des présents de 1921 dans le recensement de 1926		71,8
<b>Recensement de 1931</b>		
Recensement de 1931	Nb	%
Bannay ( Route de )	3	3,6
Basse des Moulins ( Rue )	3	3,6
Chappes ( Rue de )	1	1,2
Commerce ( Rue du )	4	4,8
Grande Rue à Saint Satur ( Rue )	57	68,7
Grande Rue à Saint Thibault ( Rue )	2	2,4
Paul Cannier ( Rue )	1	1,2
Pont de Pierre ( Rue du )	2	2,4
Porte de Sancerre ( Route )	9	10,8
Quai de la Loire à Saint Thibault ( Rue )	1	1,2
Total	83	100,0
Pourcentage des présents de 1921 dans le recensement de 1931		58,5

Recensement de 1936	Nb	%
Bannay ( Route de )	3	4,4
Basse des Moulins ( Rue )	3	4,4
Chappes ( Rue de )	1	1,5
Commerce ( Rue du )	5	7,4
Fontenay à Fontenay ( Rue de )	1	1,5
Grande Rue à Saint Satur ( Rue )	48	70,6
Grande Rue à Saint Thibault ( Rue )	2	2,9
Hôpital ( Rue de l' )	1	1,5
Mivoie ( Hameau de la )	1	1,5
Porte de Sancerre ( Route )	3	4,4
Total	68	100,0
Pourcentage des présents de 1921 dans le recensement de 1936		47,9
Recensement de 1946	Nb	%
Bannay ( Route de )	2	6,9
Commerce ( Rue du )	2	6,9
Fontenay à Fontenay ( Rue de )	2	6,9
Grande Fontaine à Fontenay ( Rue de la )	1	3,4
Grande Rue à Saint Satur ( Rue )	27	93,1
Mivoie ( Hameau de la )	2	6,9
Pont de Pierre ( Rue du )	1	3,4
Pont de Pierre ( Ruelle du )	3	10,3
Porte de Sancerre ( Route )	3	10,3
Quai de la Loire à Saint Thibault ( Rue )	3	10,3
Total	46	158,6
Pourcentage des présents de 1921 dans le recensement de 1946		32,4

Observations :

# Grande Rue à Saint Thibault

Désignation	Nombre	Recensement 1921 (ST15) Saint-Satur					
Folio	3	N°37 au N°39,					
Nb de maisons occupées	32	N°307 au N°338,					
		Nombre de ménages par maison		Nb	%		
		1 ménage par maison		31	96,9		
		2 ménages par maison		1	3,1		
Nb de ménages	33	N°401 au N°433, mén : Ménage, ind. : Individu					
		Nb de personnes par ménage		Nb	% mén	% ind	
		1 personne		7	21,2	9,1	
		2 personnes		15	45,5	39,0	
		3 personnes		6	18,2	23,4	
		4 personnes		3	9,1	15,6	
		5 personnes		2	6,1	13,0	
		Nb de générations par ménage		Nb	% mén		
		1 génération : époux		23	69,7		
		2 généré. : époux, enfants		10	30,3		
		2 généré. : époux, parents		0	0,0		
		2 généré. : époux, petit-enfants		0	0,0		
		3 généré. : époux, parents, enfants		0	0,0		
		3 généré. : époux, enfants, petit-enfants		0	0,0		
		4 généré. : époux, parents, enfants, petits-enfants		0	0,0		
		Nb de ménages		Nb	% mén		
		- ayant des employés		3	9,1		
		- ayant des pensionnaires		0	0,0		
				Homme (Chef) et Épouse	Homme (Chef) sans Épouse	Femme (Chef) ou Veuve	
				Nb	20	3	10
				%	60,6	9,1	30,3
		avec enfant(s) < 18 ans	0	0	0		
		Couple non marié		Nb			
		Homme et femme		1			
		Deux femmes		0			
		Deux hommes		0			
Nb d'individus	77	N°1093 au N°1169, tous français					

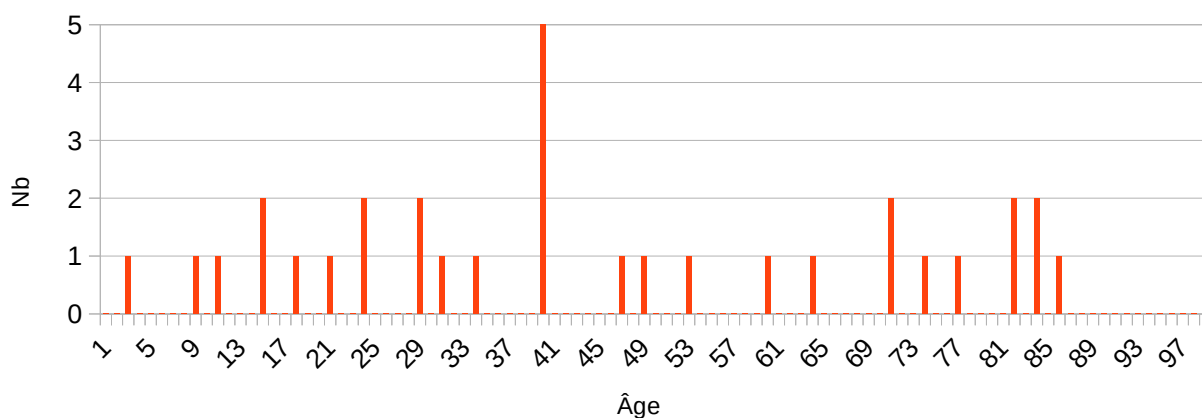
Types d'individus	10	Répartition des types d'individus		Nb	% ind
		Amie		1	1,3
		Employé		2	2,6
		Employée		3	3,9
		Épouse		20	26,0
		Femme (Chef)		10	13,0
		Fille		9	11,7
		Fils		7	9,1
		Frère		1	1,3
		Homme (Chef)		23	29,9
		Nièce		1	1,3
		Caractéristique de l'emploi		Nb	% mén
		Divers		8	24,2
		Patron		4	12,1
Patronne		3	9,1		
Professions	22	Profession(s)		Nb	
		Apprenti mécanicien		1	
		Charbonnier		1	
		Commis marchand de chevaux		2	
		Cordonnier		2	
		Couturière		3	
		Cuisinière		1	
		Cultivateur		1	
		Cultivateur propriétaire		1	
		Domestique cultivateur		1	
		Employé		1	
		Femme de chambre		1	
		Garde de navigation		1	
		Horloger mécanicien		1	
		Jardinier		1	
		Journalier		8	
		Marchand de chevaux		1	
		Marchand de journaux		1	
		Marinier		2	
		Mouleur		1	
Mécanicien		1			
Ménagère		1			
Ouvrière en chaussures		1			

		Profession(s)			
			Sexe M	Sexe F	Total
		Nombre	27	7	34
		% / Nb Ind,	81,8	15,9	44,2
Lieux de naissance	34	Lieux de naissance		Nb	
		Angers (49007)		1	
		Bannay (18020)		2	
		Blajan (31070)		1	
		Blondefontaine (70074)		1	
		Boulleret (18032)		1	
		Briare (45053)		2	
		Cahors (46042)		1	
		Charenton-le-Pont (94018)		1	
		Chasse-sur-Rhône (38087)		1	
		Châteauneuf-sur-Cher (18058)		3	
		Chémery (41049)		1	
		Cosne-Cours-sur-Loire (58086)		2	
		Évaux-les-Bains (23076)		1	
		Feux (18094)		2	
		Groises (18104)		1	
		Herry (18110)		1	
		Jalognes (18116)		1	
		Jars (18117)		1	
		Liancourt (60360)		1	
		Menetou-Râtel (18144)		1	
		Ménétréol-sous-Sancerre (18146)		1	
		Neuvy-Deux-Clochers (18163)		1	
		Paris 13e (75013)		1	
		Pouilly-sur-Loire (58215)		2	
		Saint-Satur (18233)		32	
		Sainte-Gemme-en-Sancerrois (18208)		2	
		Sancerre (18241)		4	
		Sens-Beaujeu (18249)		2	
		Sury-en-Vaux (18258)		1	
		Thédirac (46316)		1	
		Torteron (18265)		1	
		Uxeau (71552)		1	
Veaugues (18272)		1			
Verdigny (18274)		1			

Lieu(x) de naissance				
Nb	Sexe M	Sexe F	Total	%
Saint-Satur	13	19	32	41,6
Cher hors Saint-Satur	12	15	27	35,1
Nièvre	1	3	4	5,2
Paris, région parisienne	1	1	2	2,6
Autres	6	6	12	15,6
<b>Total</b>	<b>33</b>	<b>44</b>	<b>77</b>	<b>100,0</b>

Âge	Âge	Sexe F	Sexe M	Sexe F+M
	Âge Min	0 an		7 ans
Écart d'âge max. entre les individus d'un ménage : 61 ans	né(e) en	1921	1914	1921
	Âge Max	82 ans	84 ans	84 ans
né (e) en	né (e) en	1839	1837	1837
	Âge Moyen	45,4 ans	45,2 ans	45,3 ans
Écart Type	Écart Type	24,1	22,5	23,3
	Nombre d'Individus	44	33	77
Âge < 16 ans		57,1 %	42,9 %	100,0 %
	Âge > 55 ans	6	4	10
		13,6 %	12,1 %	13,0 %
	16	13	29	
	36,4 %	39,4 %	37,7 %	

### Âge de la population



Pic à 38 ans, nés en 1883

1 <sup>er</sup> Prénoms ( Nb > 1 )	47	Prénoms	
		Prénoms	Nb
		Marie	12
		Auguste	4
Louis	4		



		Pierre	4
		Emile	3
		Jean	3
		Jeanne	3
		Françoise	2
		Louise	2
		Marthe	2
		Suzanne	2
<b>Patronymes ( Nb &gt; 1 )</b>	<b>37</b>	<b>Patronymes H/F</b>	<b>Nb</b>
		PÉRIAU	7
		CHIGOT	5
		DUGENNE	4
		FLEURIET	4
		CAVARROT	3
		ETIÈVE	3
		GROSLIER	3
		JAMET	3
		MARÉCHAL	3
		PHILIPPON	3
		AUGU	2
		CHARRUE	2
		DAMIEN	2
		FÈVRE	2
		GIRAULT	2
		GUÉNEAU	2
		GUILLAUMOT	2
		LEPRUN	2
		LERAT	2
		MAURICE	2
		MEYRIEUX	2
		VIGAME	2
<b>Patronymes à la naissance des femmes mariées : ( Nb &gt; 1 )</b>	<b>27</b>	<b>Patronymes F</b>	<b>Nb</b>
		Deguingand	2
		Mouillon	2
Recherche des 77 habitants de 1921 dans les autres recensements			

Recensement de 1876	Nb	%
Bourg ( Bourg le )	1	6,3
Saint Thibault ( Village de )	15	93,8
Total	16	100,0
Pourcentage des présents de 1921 dans le recensement de 1876		20,8

Recensement de 1891	Nb	%
Fontenay ( Village de )	2	8,3
Saint Thibault ( Village de )	22	91,7
Total	24	100,0
Pourcentage des présents de 1921 dans le recensement de 1891		31,2

Recensement de 1901	Nb	%
Chappes ( Rue de )	1	2,6
François Elie Dugenne à Saint Thibault ( Rue )	2	5,3
Grande Rue à Saint Thibault ( Rue )	27	71,1
Ponts à Saint Thibault ( Rue des )	5	13,2
Porte de Sancerre ( Route )	1	2,6
Quai de la Loire à Saint Thibault ( Rue )	2	5,3
Total	38	100,0
Pourcentage des présents de 1921 dans le recensement de 1901		49,4

Recensement de 1906	Nb	%
Chappes ( Rue de )	1	2,4
Commerce ( Rue du )	3	7,3
François Elie Dugenne à Saint Thibault ( Rue )	1	2,4
Grande Rue à Saint Satur ( Rue )	1	2,4
Grande Rue à Saint Thibault ( Rue )	23	56,1
Ponts à Saint Thibault ( Rue des )	7	17,1
Serveau Quillier à Saint Thibault ( Rue )	5	12,2
Total	41	100,0
Pourcentage des présents de 1921 dans le recensement de 1906		53,2

Recensement de 1911	Nb	%
Chappes ( Rue de )	1	2,0
Claude Simon Durand ( Rue )	3	6,1
Commerce ( Rue du )	5	10,2
François Elie Dugenne à Saint Thibault ( Rue )	2	4,1
Grande Rue à Saint Thibault ( Rue )	28	57,1
Ponts à Saint Thibault ( Rue des )	9	18,4
Quai de la Loire à Saint Thibault ( Rue )	1	2,0
Total	49	100,0
Pourcentage des présents de 1921 dans le recensement de 1911		63,6
Recensement de 1921	Nb	%
Habitants présents dans d'autres recensements	64	83,1
Habitants non présents dans d'autres recensements	13	16,9
Recensement de 1926	Nb	%
Basse des Moulins ( Rue )	2	4,3
Claude Simon Durand ( Rue )	4	8,5
Grande Rue à Saint Thibault ( Rue )	34	72,3
Ponts à Saint Thibault ( Rue des )	3	6,4
Quai de la Loire à Saint Thibault ( Rue )	4	8,5
Total	47	100,0
Pourcentage des présents de 1921 dans le recensement de 1926		61,0
Recensement de 1931	Nb	%
Basse des Moulins ( Rue )	1	2,6
Claude Simon Durand ( Rue )	5	12,8
Grande Fontaine à Fontenay ( Rue de la )	1	2,6
Grande Rue à Saint Thibault ( Rue )	22	56,4
Mivoie ( Hameau de la )	2	5,1
Paul Cannier ( Rue )	1	2,6
Ponts à Saint Thibault ( Rue des )	3	7,7
Quai de la Loire à Saint Thibault ( Rue )	3	7,7
Serveau Quillier à Saint Thibault ( Rue )	1	2,6
Total	39	100,0
Pourcentage des présents de 1921 dans le recensement de 1931		50,6

Recensement de 1936	Nb	%
Chappes ( Rue de )	1	3,3
Claude Simon Durand ( Rue )	4	13,3
Grande Fontaine à Fontenay ( Rue de la )	1	3,3
Grande Rue à Saint Thibault ( Rue )	17	56,7
Ponts à Saint Thibault ( Rue des )	5	16,7
Quai de la Loire à Saint Thibault ( Rue )	2	6,7
Total	30	100,0
Pourcentage des présents de 1921 dans le recensement de 1936		39,0

Recensement de 1946	Nb	%
Capitaine Jacques Combes à Saint Thibault ( Rue )	10	66,7
Claude Simon Durand ( Rue )	1	6,7
Ponts à Saint Thibault ( Rue des )	2	13,3
Quai de la Loire à Saint Thibault ( Rue )	2	13,3
Total	15	100,0
Pourcentage des présents de 1921 dans le recensement de 1946		19,5

#### Observations :

Un individu Guillaumot Maurice né le 28/1/1896, et mort 15/5/1971 Sancerre (18) (H189601.18233.GIM) est présent Grande Rue à Saint -Thibault Folio N°38, maison N°316, ménage N°410 en tant que fils de Emile, et aussi Quai de la Loire à Saint-Thibault, maison N°381, ménage N°482 en tant que frère de Alphonse Marcel.

Un individu Villacroux Marie Flavie née le 15/1/1842, et morte en 1926, mariée le 5/9/1881 à Saint-Satur (18), avec Deguingand Louis Théodule est présente Grande Rue à Saint-Thibault Folio N°39, maison N°330, ménage N°425 et aussi Quai de la Loire, maison N°367, ménage N°465, et avec comme nom Deguingand (patronyme de son mari).

# Hôpital ( Rue de l' )

Désignation	Nombre	Recensement 1921 (ST16) Saint-Satur				
Folio	2	N°21 au N°22,				
Nb de maisons occupées	7	N°159 au N°165,				
		Nombre de ménages par maison		Nb	%	
		1 ménage par maison		4	57,1	
		2 ménages par maison		2	28,6	
		3 ménages par maison		0	0,0	
		4 ménages par maison		1	14,3	
Nb de ménages	12	N°219 au N°230, mén : Ménage, ind. : Individu				
		Nb de personnes par ménage		Nb	% mén	% ind
		1 personne		3	25,0	11,5
		2 personnes		7	58,3	53,8
		3 personnes		0	0,0	0,0
		4 personnes		1	8,3	15,4
		5 personnes		1	8,3	19,2
		Nb de générations par ménage		Nb	% mén	
		1 génération : époux		9	75,0	
		2 génér. : époux, enfants		3	25,0	
		2 génér. : époux, parents		0	0,0	
		2 génér. : époux, petit-enfants		0	0,0	
		3 génér. : époux, parents, enfants		0	0,0	
		3 génér. : époux, enfants, petit-enfants		0	0,0	
		4 génér. : époux, parents, enfants, petits-enfants		0	0,0	
		Nb de ménages		Nb	% mén	
		- ayant des employés		1	8,3	
		- ayant des pensionnaires		0	0,0	
		- Folio N°21, maison N°162, ménage N°224, femme seule avec un fils d'un an.				
			Homme (Chef) et Épouse	Homme (Chef) sans Épouse	Femme (Chef) ou Veuve	
		Nb	6	2	4	
%	50,0	16,7	33,3			
avec enfant(s) < 18 ans		0	1			

		<table border="1"> <thead> <tr> <th colspan="2">Couple non marié</th> <th>Nb</th> </tr> </thead> <tbody> <tr> <td>Homme et femme</td> <td></td> <td>0</td> </tr> <tr> <td>Deux femmes</td> <td></td> <td>0</td> </tr> <tr> <td>Deux hommes</td> <td></td> <td>0</td> </tr> </tbody> </table>	Couple non marié		Nb	Homme et femme		0	Deux femmes		0	Deux hommes		0																																
Couple non marié		Nb																																												
Homme et femme		0																																												
Deux femmes		0																																												
Deux hommes		0																																												
Nb d'individus	26	N°608 au N°633, 25 français et un italien																																												
Types d'individus	6	<table border="1"> <thead> <tr> <th colspan="2">Répartition des types d'individus</th> <th>Nb</th> <th>% ind</th> </tr> </thead> <tbody> <tr> <td>Employée</td> <td></td> <td>1</td> <td>3,8</td> </tr> <tr> <td>Épouse</td> <td></td> <td>6</td> <td>23,1</td> </tr> <tr> <td>Femme (Chef)</td> <td></td> <td>4</td> <td>15,4</td> </tr> <tr> <td>Fille</td> <td></td> <td>4</td> <td>15,4</td> </tr> <tr> <td>Fils</td> <td></td> <td>3</td> <td>11,5</td> </tr> <tr> <td>Homme (Chef)</td> <td></td> <td>8</td> <td>30,8</td> </tr> </tbody> </table> <table border="1"> <thead> <tr> <th colspan="2">Caractéristique de l'emploi</th> <th>Nb</th> <th>% mén</th> </tr> </thead> <tbody> <tr> <td>Divers</td> <td></td> <td>3</td> <td>25,0</td> </tr> <tr> <td>Patron</td> <td></td> <td>0</td> <td>0,0</td> </tr> <tr> <td>Patronne</td> <td></td> <td>0</td> <td>0,0</td> </tr> </tbody> </table>	Répartition des types d'individus		Nb	% ind	Employée		1	3,8	Épouse		6	23,1	Femme (Chef)		4	15,4	Fille		4	15,4	Fils		3	11,5	Homme (Chef)		8	30,8	Caractéristique de l'emploi		Nb	% mén	Divers		3	25,0	Patron		0	0,0	Patronne		0	0,0
Répartition des types d'individus		Nb	% ind																																											
Employée		1	3,8																																											
Épouse		6	23,1																																											
Femme (Chef)		4	15,4																																											
Fille		4	15,4																																											
Fils		3	11,5																																											
Homme (Chef)		8	30,8																																											
Caractéristique de l'emploi		Nb	% mén																																											
Divers		3	25,0																																											
Patron		0	0,0																																											
Patronne		0	0,0																																											
Professions	8	<table border="1"> <thead> <tr> <th colspan="2">Profession(s)</th> <th>Nb</th> </tr> </thead> <tbody> <tr> <td>Apprenti menuisier</td> <td></td> <td>1</td> </tr> <tr> <td>Cultivateur propriétaire</td> <td></td> <td>1</td> </tr> <tr> <td>Domestique</td> <td></td> <td>1</td> </tr> <tr> <td>Journalier</td> <td></td> <td>1</td> </tr> <tr> <td>Laitier propriétaire</td> <td></td> <td>1</td> </tr> <tr> <td>Maçon</td> <td></td> <td>2</td> </tr> <tr> <td>Ouvrier d'usine</td> <td></td> <td>1</td> </tr> <tr> <td>Tailleur de pierre</td> <td></td> <td>1</td> </tr> </tbody> </table> <table border="1"> <thead> <tr> <th colspan="4">Profession(s)</th> </tr> <tr> <th></th> <th>Sexe M</th> <th>Sexe F</th> <th>Total</th> </tr> </thead> <tbody> <tr> <td>Nombre</td> <td>8</td> <td>1</td> <td>9</td> </tr> <tr> <td>% / Nb Ind,</td> <td>72,7</td> <td>6,7</td> <td>34,6</td> </tr> </tbody> </table>	Profession(s)		Nb	Apprenti menuisier		1	Cultivateur propriétaire		1	Domestique		1	Journalier		1	Laitier propriétaire		1	Maçon		2	Ouvrier d'usine		1	Tailleur de pierre		1	Profession(s)					Sexe M	Sexe F	Total	Nombre	8	1	9	% / Nb Ind,	72,7	6,7	34,6	
Profession(s)		Nb																																												
Apprenti menuisier		1																																												
Cultivateur propriétaire		1																																												
Domestique		1																																												
Journalier		1																																												
Laitier propriétaire		1																																												
Maçon		2																																												
Ouvrier d'usine		1																																												
Tailleur de pierre		1																																												
Profession(s)																																														
	Sexe M	Sexe F	Total																																											
Nombre	8	1	9																																											
% / Nb Ind,	72,7	6,7	34,6																																											
Lieux de naissance	11	<table border="1"> <thead> <tr> <th colspan="2">Lieux de naissance</th> <th>Nb</th> </tr> </thead> <tbody> <tr> <td>Balan (08043)</td> <td></td> <td>1</td> </tr> <tr> <td>Charly (18054)</td> <td></td> <td>1</td> </tr> <tr> <td>Decize (58095)</td> <td></td> <td>1</td> </tr> <tr> <td>Henrichemont (18109)</td> <td></td> <td>1</td> </tr> <tr> <td>Italie (99127)</td> <td></td> <td>1</td> </tr> <tr> <td>Neuvy-Deux-Clochers (18163)</td> <td></td> <td>1</td> </tr> <tr> <td>Saint-Satur (18233)</td> <td></td> <td>16</td> </tr> <tr> <td>Sancerre (18241)</td> <td></td> <td>1</td> </tr> <tr> <td>Savigny-en-Sancerre (18246)</td> <td></td> <td>1</td> </tr> </tbody> </table>	Lieux de naissance		Nb	Balan (08043)		1	Charly (18054)		1	Decize (58095)		1	Henrichemont (18109)		1	Italie (99127)		1	Neuvy-Deux-Clochers (18163)		1	Saint-Satur (18233)		16	Sancerre (18241)		1	Savigny-en-Sancerre (18246)		1														
Lieux de naissance		Nb																																												
Balan (08043)		1																																												
Charly (18054)		1																																												
Decize (58095)		1																																												
Henrichemont (18109)		1																																												
Italie (99127)		1																																												
Neuvy-Deux-Clochers (18163)		1																																												
Saint-Satur (18233)		16																																												
Sancerre (18241)		1																																												
Savigny-en-Sancerre (18246)		1																																												

		<table border="1"> <tr> <td>Subligny (18256)</td> <td>1</td> </tr> <tr> <td>Sury-en-Vaux (18258)</td> <td>1</td> </tr> </table>	Subligny (18256)	1	Sury-en-Vaux (18258)	1																																													
Subligny (18256)	1																																																		
Sury-en-Vaux (18258)	1																																																		
		<table border="1"> <thead> <tr> <th colspan="5">Lieu(x) de naissance</th> </tr> <tr> <th>Nb</th> <th>Sexe M</th> <th>Sexe F</th> <th>Total</th> <th>%</th> </tr> </thead> <tbody> <tr> <td>Saint-Satur</td> <td>6</td> <td>10</td> <td>16</td> <td>61,5</td> </tr> <tr> <td>Cher hors Saint-Satur</td> <td>5</td> <td>2</td> <td>7</td> <td>26,9</td> </tr> <tr> <td>Nièvre</td> <td>0</td> <td>1</td> <td>1</td> <td>3,8</td> </tr> <tr> <td>Paris, région parisienne</td> <td>0</td> <td>0</td> <td>0</td> <td>0,0</td> </tr> <tr> <td>Autres</td> <td>0</td> <td>2</td> <td>2</td> <td>7,7</td> </tr> <tr> <td>Total</td> <td>11</td> <td>15</td> <td>26</td> <td>100,0</td> </tr> </tbody> </table>	Lieu(x) de naissance					Nb	Sexe M	Sexe F	Total	%	Saint-Satur	6	10	16	61,5	Cher hors Saint-Satur	5	2	7	26,9	Nièvre	0	1	1	3,8	Paris, région parisienne	0	0	0	0,0	Autres	0	2	2	7,7	Total	11	15	26	100,0									
Lieu(x) de naissance																																																			
Nb	Sexe M	Sexe F	Total	%																																															
Saint-Satur	6	10	16	61,5																																															
Cher hors Saint-Satur	5	2	7	26,9																																															
Nièvre	0	1	1	3,8																																															
Paris, région parisienne	0	0	0	0,0																																															
Autres	0	2	2	7,7																																															
Total	11	15	26	100,0																																															
<b>Âge</b>  Écart d'âge max. entre les individus d'un ménage : 41 ans		<table border="1"> <thead> <tr> <th>Âge</th> <th>Sexe F</th> <th>Sexe M</th> <th>Sexe F+M</th> </tr> </thead> <tbody> <tr> <td>Âge Min</td> <td>8 ans</td> <td>1 an</td> <td>1 an</td> </tr> <tr> <td>né(e) en</td> <td>1913</td> <td>1920</td> <td>1920</td> </tr> <tr> <td>Âge Max</td> <td>74 ans</td> <td>83 ans</td> <td>83 ans</td> </tr> <tr> <td>né (e) en</td> <td>1847</td> <td>1838</td> <td>1838</td> </tr> <tr> <td>Âge Moyen</td> <td>40,3 ans</td> <td>39,4 ans</td> <td>39,9</td> </tr> <tr> <td>Écart Type</td> <td>20,9</td> <td>25,3</td> <td>22,4</td> </tr> <tr> <td rowspan="2">Nombre d'Individus</td> <td>15</td> <td>11</td> <td>26</td> </tr> <tr> <td>57,7 %</td> <td>42,3 %</td> <td>100,0 %</td> </tr> <tr> <td rowspan="2">Âge &lt; 16 ans</td> <td>1</td> <td>2</td> <td>3</td> </tr> <tr> <td>6,7 %</td> <td>18,2 %</td> <td>11,5 %</td> </tr> <tr> <td rowspan="2">Âge &gt; 55 ans</td> <td>3</td> <td>2</td> <td>5</td> </tr> <tr> <td>20,0 %</td> <td>18,2 %</td> <td>19,2 %</td> </tr> </tbody> </table>	Âge	Sexe F	Sexe M	Sexe F+M	Âge Min	8 ans	1 an	1 an	né(e) en	1913	1920	1920	Âge Max	74 ans	83 ans	83 ans	né (e) en	1847	1838	1838	Âge Moyen	40,3 ans	39,4 ans	39,9	Écart Type	20,9	25,3	22,4	Nombre d'Individus	15	11	26	57,7 %	42,3 %	100,0 %	Âge < 16 ans	1	2	3	6,7 %	18,2 %	11,5 %	Âge > 55 ans	3	2	5	20,0 %	18,2 %	19,2 %
Âge	Sexe F	Sexe M	Sexe F+M																																																
Âge Min	8 ans	1 an	1 an																																																
né(e) en	1913	1920	1920																																																
Âge Max	74 ans	83 ans	83 ans																																																
né (e) en	1847	1838	1838																																																
Âge Moyen	40,3 ans	39,4 ans	39,9																																																
Écart Type	20,9	25,3	22,4																																																
Nombre d'Individus	15	11	26																																																
	57,7 %	42,3 %	100,0 %																																																
Âge < 16 ans	1	2	3																																																
	6,7 %	18,2 %	11,5 %																																																
Âge > 55 ans	3	2	5																																																
	20,0 %	18,2 %	19,2 %																																																
<b>Âge de la population</b>																																																			
<b>1<sup>er</sup> Prénoms</b> ( Nb > 1 )	20	<table border="1"> <thead> <tr> <th>Prénoms</th> <th>Nb</th> </tr> </thead> <tbody> <tr> <td>Marie</td> <td>4</td> </tr> </tbody> </table>	Prénoms	Nb	Marie	4																																													
Prénoms	Nb																																																		
Marie	4																																																		

		Clémence	2
		François	2
		Jeanne	2
Patronymes ( Nb > 1 )	11	Patronymes H/F	Nb
		DARLES	6
		LÉVEILLÉ	5
		VALLET	3
		FOUASSIER	2
		LAFEUILLE	2
		LAINÉ	2
		MOINDROT	2
Patronymes à la naissance des femmes mariées ( Nb > 1 )	10	Tous différents	
Recherche des 26 habitants de 1921 dans les autres recensements			
Recensement de 1876		Nb	%
Bourg ( Bourg le )		5	83,3
Fontenay ( Village de )		1	16,7
Total		6	100,0
Pourcentage des présents de 1921 dans le recensement de 1876			23,1
Recensement de 1891		Nb	%
Bourg ( Bourg le )		9	81,8
Fontenay ( Village de )		1	9,1
Saint Thibault ( Village de )		1	9,1
Total		11	100,0
Pourcentage des présents de 1921 dans le recensement de 1891			42,3
Recensement de 1901		Nb	%
Commerce ( Rue du )		2	12,5
Grande Rue à Saint Satur ( Rue )		2	12,5
Hôpital ( Rue de l' )		11	68,8
Moulin à Fontenay ( Rue du )		1	6,3
Total		16	100,0
Pourcentage des présents de 1921 dans le recensement de 1901			61,5



Recensement de 1906	Nb	%
Commerce ( Rue du )	2	11,1
Grande Fontaine à Fontenay ( Rue de la )	3	16,7
Grande Rue à Saint Satur ( Rue )	2	11,1
Hôpital ( Rue de l' )	11	61,1
Total	18	100,0
Pourcentage des présents de 1921 dans le recensement de 1906		69,2

Recensement de 1911	Nb	%
Commerce ( Rue du )	3	16,7
Grande Rue à Saint Satur ( Rue )	1	5,6
Hôpital ( Rue de l' )	14	77,8
Total	18	100,0
Pourcentage des présents de 1921 dans le recensement de 1911		69,2

Recensement de 1921	Nb	%
Habitants présents dans d'autres recensements	24	92,3
Habitants non présents dans d'autres recensements	2	7,7

Recensement de 1926	Nb	%
Grande Rue à Saint Satur ( Rue )	1	5,9
Hôpital ( Rue de l' )	12	70,6
Porte de Sancerre ( Route )	4	23,5
Total	17	100,0
Pourcentage des présents de 1921 dans le recensement de 1926		65,4

Recensement de 1931	Nb	%
Basse des Moulins ( Rue )	2	16,7
Hôpital ( Rue de l' )	5	41,7
Pont de Pierre ( Rue du )	1	8,3
Porte de Sancerre ( Route )	3	25,0
Puits Taupin ( Rue du )	1	8,3
Total	12	100,0
Pourcentage des présents de 1921 dans le recensement de 1931		46,1

Recensement de 1936	Nb	%
Folie ( Rue de la )	1	12,5
Hôpital ( Rue de l' )	4	50,0
Pont de Pierre ( Rue du )	1	12,5
Porte de Sancerre ( Route )	2	25,0
Total	8	100,0
Pourcentage des présents de 1921 dans le recensement de 1936		30,8

Recensement de 1946	Nb	%
Chappes ( Rue de )	1	12,5
Hôpital ( Rue de l' )	3	37,5
Mivoie ( Hameau de la )	1	12,5
Pont de Pierre ( Rue du )	1	12,5
Porte de Sancerre ( Route )	2	25,0
Total	8	100,0
Pourcentage des présents de 1921 dans le recensement de 1946		30,8

Observations :

# Mivoie ( Quartier de la )

Désignation	Nombre	Recensement 1921 (ST17) Saint-Satur				
Folio	2	N°53 au N°54,				
Nb de maisons occupées	10	N°482 au N°491,				
		Nombre de ménages par maison		Nb	%	
		1 ménage par maison		6	60,0	
		2 ménages par maison		3	30,0	
3 ménages par maison		1	10,0			
Nb de ménages	15	N°586 au N°600, mén : Ménage, ind. : Individu				
		Nb de personnes par ménage		Nb	% mén	% ind
		1 personne		1	6,7	1,7
		2 personnes		2	13,3	6,8
		3 personnes		4	26,7	20,3
		4 personnes		2	13,3	13,6
		5 personnes		4	26,7	33,9
		6 personnes		0	0,0	0,0
		7 personnes		2	13,3	23,7
		Nb de générations par ménage		Nb	% mén	
		1 génération : époux		4	26,7	
		2 génér. : époux, enfants		9	60,0	
		2 génér. : époux, parents		0	0,0	
		2 génér. : époux, petit-enfants		0	0,0	
		3 génér. : époux, parents, enfants		2	13,3	
		3 génér. : époux, enfants, petit-enfants		0	0,0	
		4 génér. : époux, parents, enfants, petits-enfants		0	0,0	
Nb de ménages		Nb	% mén			
- ayant des employés		0	0,0			
- ayant des pensionnaires		0	0,0			
	Homme (Chef) et Épouse	Homme (Chef) sans Épouse	Femme (Chef) ou Veuve			
Nb	14	0	1			
%	93,3	0,0	6,7			
avec enfant(s) < 18 ans		0	0			

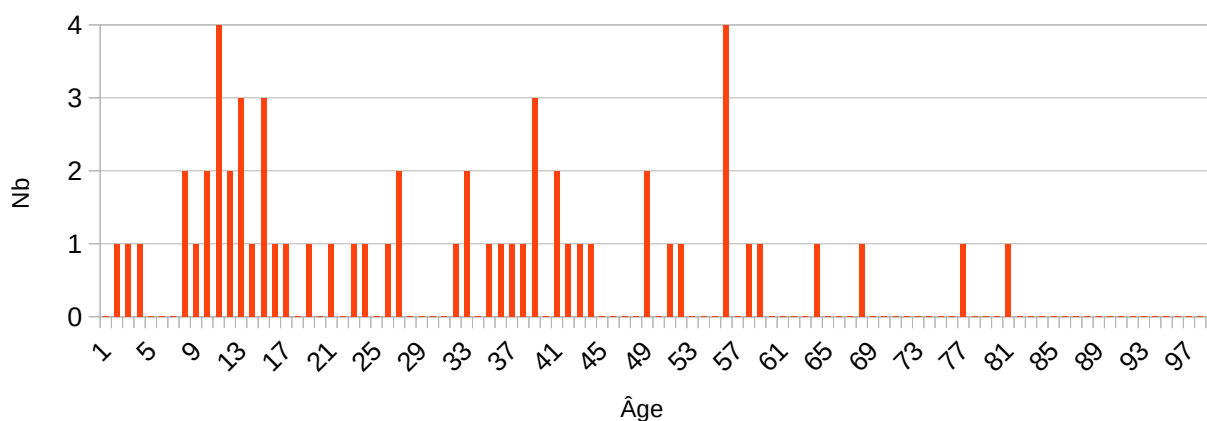
		<table border="1"> <thead> <tr> <th colspan="2">Couple non marié</th> <th>Nb</th> </tr> </thead> <tbody> <tr> <td>Homme et femme</td> <td></td> <td>0</td> </tr> <tr> <td>Deux femmes</td> <td></td> <td>0</td> </tr> <tr> <td>Deux hommes</td> <td></td> <td>0</td> </tr> </tbody> </table>	Couple non marié		Nb	Homme et femme		0	Deux femmes		0	Deux hommes		0																																																	
Couple non marié		Nb																																																													
Homme et femme		0																																																													
Deux femmes		0																																																													
Deux hommes		0																																																													
Nb d'individus	59	N°1598 au N°1638, tous français																																																													
Types d'individus	9	<table border="1"> <thead> <tr> <th colspan="2">Répartition des types d'individus</th> <th>Nb</th> <th>% ind</th> </tr> </thead> <tbody> <tr> <td>Belle-mère</td> <td></td> <td>1</td> <td>1,7</td> </tr> <tr> <td>Épouse</td> <td></td> <td>14</td> <td>23,7</td> </tr> <tr> <td>Fille</td> <td></td> <td>13</td> <td>22,0</td> </tr> <tr> <td>Fils</td> <td></td> <td>11</td> <td>18,6</td> </tr> <tr> <td>Frère</td> <td></td> <td>1</td> <td>1,7</td> </tr> <tr> <td>Homme (Chef)</td> <td></td> <td>14</td> <td>23,7</td> </tr> <tr> <td>Mère</td> <td></td> <td>1</td> <td>1,7</td> </tr> <tr> <td>Nièce</td> <td></td> <td>3</td> <td>5,1</td> </tr> <tr> <td>Veuve</td> <td></td> <td>1</td> <td>1,7</td> </tr> </tbody> </table> <table border="1"> <thead> <tr> <th colspan="2">Caractéristique de l'emploi</th> <th>Nb</th> <th>% mén</th> </tr> </thead> <tbody> <tr> <td>Divers</td> <td></td> <td>0</td> <td>0,0</td> </tr> <tr> <td>Patron</td> <td></td> <td>0</td> <td>0,0</td> </tr> <tr> <td>Patronne</td> <td></td> <td>0</td> <td>0,0</td> </tr> </tbody> </table>	Répartition des types d'individus		Nb	% ind	Belle-mère		1	1,7	Épouse		14	23,7	Fille		13	22,0	Fils		11	18,6	Frère		1	1,7	Homme (Chef)		14	23,7	Mère		1	1,7	Nièce		3	5,1	Veuve		1	1,7	Caractéristique de l'emploi		Nb	% mén	Divers		0	0,0	Patron		0	0,0	Patronne		0	0,0					
Répartition des types d'individus		Nb	% ind																																																												
Belle-mère		1	1,7																																																												
Épouse		14	23,7																																																												
Fille		13	22,0																																																												
Fils		11	18,6																																																												
Frère		1	1,7																																																												
Homme (Chef)		14	23,7																																																												
Mère		1	1,7																																																												
Nièce		3	5,1																																																												
Veuve		1	1,7																																																												
Caractéristique de l'emploi		Nb	% mén																																																												
Divers		0	0,0																																																												
Patron		0	0,0																																																												
Patronne		0	0,0																																																												
Professions	14	<table border="1"> <thead> <tr> <th colspan="2">Profession(s)</th> <th>Nb</th> </tr> </thead> <tbody> <tr> <td>Apprentie couturière</td> <td></td> <td>1</td> </tr> <tr> <td>Charpentier</td> <td></td> <td>1</td> </tr> <tr> <td>Charretier</td> <td></td> <td>1</td> </tr> <tr> <td>Dessinateur industriel</td> <td></td> <td>1</td> </tr> <tr> <td>Directeur d'usine</td> <td></td> <td>1</td> </tr> <tr> <td>Domestique</td> <td></td> <td>1</td> </tr> <tr> <td>Fondeur</td> <td></td> <td>1</td> </tr> <tr> <td>Forgeron</td> <td></td> <td>1</td> </tr> <tr> <td>Garde barrière</td> <td></td> <td>1</td> </tr> <tr> <td>Jardinier</td> <td></td> <td>1</td> </tr> <tr> <td>Mouleur</td> <td></td> <td>7</td> </tr> <tr> <td>Poseur</td> <td></td> <td>1</td> </tr> <tr> <td>Scieur</td> <td></td> <td>1</td> </tr> <tr> <td>Vigneron propriétaire</td> <td></td> <td>1</td> </tr> </tbody> </table> <table border="1"> <thead> <tr> <th colspan="4">Profession(s)</th> </tr> <tr> <th></th> <th>Sexe M</th> <th>Sexe F</th> <th>Total</th> </tr> </thead> <tbody> <tr> <td>Nombre</td> <td>17</td> <td>3</td> <td>20</td> </tr> <tr> <td>% / Nb Ind,</td> <td>65,4</td> <td>9,1</td> <td>33,9</td> </tr> </tbody> </table>	Profession(s)		Nb	Apprentie couturière		1	Charpentier		1	Charretier		1	Dessinateur industriel		1	Directeur d'usine		1	Domestique		1	Fondeur		1	Forgeron		1	Garde barrière		1	Jardinier		1	Mouleur		7	Poseur		1	Scieur		1	Vigneron propriétaire		1	Profession(s)					Sexe M	Sexe F	Total	Nombre	17	3	20	% / Nb Ind,	65,4	9,1	33,9
Profession(s)		Nb																																																													
Apprentie couturière		1																																																													
Charpentier		1																																																													
Charretier		1																																																													
Dessinateur industriel		1																																																													
Directeur d'usine		1																																																													
Domestique		1																																																													
Fondeur		1																																																													
Forgeron		1																																																													
Garde barrière		1																																																													
Jardinier		1																																																													
Mouleur		7																																																													
Poseur		1																																																													
Scieur		1																																																													
Vigneron propriétaire		1																																																													
Profession(s)																																																															
	Sexe M	Sexe F	Total																																																												
Nombre	17	3	20																																																												
% / Nb Ind,	65,4	9,1	33,9																																																												
Lieux de naissance	39	<table border="1"> <thead> <tr> <th colspan="2">Lieux de naissance</th> <th>Nb</th> </tr> </thead> <tbody> </tbody> </table>	Lieux de naissance		Nb																																																										
Lieux de naissance		Nb																																																													

		Alfortville (94002)	1
		Arçay (86008)	3
		Bannay (18020)	1
		Chablis (89068)	1
		Charleville-Mézières (08105)	1
		Chirac-Bellevue (19055)	1
		Châtillon-sur-Loire (45087)	1
		Coucy-le-Château-Auffrique (02217)	3
		Creil (60175)	1
		Dun-sur-Auron (18087)	2
		Fourchambault (58117)	8
		Guéigny (58131)	2
		Longueil-Sainte-Marie (60369)	1
		Luisant (28220)	1
		Mauléon (79079)	1
		Montcy-Saint-Pierre (08299)	1
		Mulsans (41156)	1
		Palisse (19157)	2
		Paris 11e (75011)	1
		Paris 12e (75012)	1
		Paris 20e (75020)	1
		Pradiers (15155)	1
		Saint-Caprais (18201)	1
		Saint-Fargeau-Ponthierry (77407)	1
		Saint-Florent-sur-Cher (18207)	1
		Saint-Martin-des-Olmes (63374)	1
		Saint-Pierre-des-Bois (72312)	1
		Saint-Satur (18233)	5
		Sainte-Solange (18235)	2
		Sancergues (18240)	1
		Sens-Beaujeu (18249)	1
		Sury-en-Vaux (18258)	1
		Torteron (18265)	1
		Touchay (18266)	1
		Varennes-Vauzelles (58303)	2
		Vernais (18276)	1
		Ville-sur-Lumes (08483)	1
		Vivier-au-Court (08488)	1
		Vrigne-aux-Bois (08491)	1

Lieu(x) de naissance				
Nb	Sexe M	Sexe F	Total	%
Saint-Satur	4	1	5	8,5
Cher hors Saint-Satur	6	7	13	22,0
Nièvre	5	7	12	20,3
Paris, région parisienne	1	4	5	8,5
Autres	10	14	24	40,7
<b>Total</b>	<b>26</b>	<b>33</b>	<b>59</b>	<b>100,0</b>

Âge	Âge	Sexe F	Sexe M	Sexe F+M
	Âge Min	3 ans		1 an
Écart d'âge max. entre les individus d'un ménage : 56 ans	né(e) en	1918	1920	1920
	Âge Max	76 ans	80 ans	80 ans
né (e) en	né (e) en	1845	1841	1841
	Âge Moyen	28,3 ans	32,0 ans	29,9 ans
Écart Type	Écart Type	19,9	20,6	20,1
	Nombre d'Individus	33	26	59
		55,9 %	44,1 %	100,0 %
Âge < 16 ans	15	7	22	
	45,5 %	26,9 %	37,3 %	
Âge > 55 ans	3	3	6	
	9,1 %	11,5 %	10,2 %	

### Âge de la population



pic à 10 ans, nés à 1911, à 55 ans, nés à 1866,

1 <sup>er</sup> Prénoms ( Nb > 1 )	42	Prénoms	
		Prénoms	Nb
		Jean	4
		Louise	3
		Marie	3
		André	2

		Andrée	2
		Anne	2
		François	2
		Françoise	2
		Georges	2
		Hélène	2
		Henri	2
		Madeleine	2
		Pierre	2
<b>Patronymes ( Nb &gt; 1 )</b>	<b>18</b>	<b>Patronymes H/F</b>	<b>Nb</b>
		MACHAT	7
		DIOT	6
		REDON	5
		SENNECHEAU	5
		TOURNEBISE	5
		OSLER	4
		TRANCHART	4
		HOUDINET	3
		LÉOTY	3
		MAYAUD	3
		THIBAUDAT	3
		BOBIN	2
		BONNEFOY	2
		FONTAINE	2
		GARCEAU	2
<b>Patronymes à la naissance des femmes mariées ( Nb &gt; 1 )</b>	<b>16</b>	<b>Patronymes F</b>	<b>Nb</b>
		Bobin	2
<b>Recherche des 59 habitants de 1921 dans les autres recensements</b>			
Recensement de 1876		Nb	%
Mivoie ( Quartier de la )		1	100,0
Total		1	100,0
Pourcentage des présents de 1921 dans le recensement de 1876			1,7

Recensement de 1891	Nb	%
Mivoie ( Quartier de la )	4	100,0
Total	4	100,0
Pourcentage des présents de 1921 dans le recensement de 1891		6,8
Recensement de 1901	Nb	%
Mivoie ( Quartier de la )	6	100,0
Total	6	100,0
Pourcentage des présents de 1921 dans le recensement de 1901		10,2
Recensement de 1906	Nb	%
Mivoie ( Quartier de la )	7	100,0
Total	7	100,0
Pourcentage des présents de 1921 dans le recensement de 1906		11,8
Recensement de 1911	Nb	%
Mivoie ( Quartier de la )	8	100,0
Total	8	100,0
Pourcentage des présents de 1921 dans le recensement de 1911		13,6
Recensement de 1921	Nb	%
Habitants présents dans d'autres recensements	36	61,0
Habitants non présents dans d'autres recensements	23	39,0
Recensement de 1926	Nb	%
Crot Boucan ( Lieu-dit )	5	26,3
Grande Rue à Saint Satur ( Rue )	3	15,8
Mivoie ( Quartier de la )	9	47,4
Ponts à Saint Thibault ( Rue des )	2	10,5
Total	19	100,0
Pourcentage des présents de 1921 dans le recensement de 1926		32,2
Recensement de 1931	Nb	%
Commerce ( Rue du )	1	5,6
Crot Boucan ( Lieu-dit )	4	22,2
Fontenay à Fontenay ( Rue de )	1	5,6
Grande Rue à Saint Satur ( Rue )	2	11,1
Mivoie ( Quartier de la )	7	38,9
Quai de la Loire à Saint Thibault ( Rue )	3	16,7
Total	18	100,0
Pourcentage des présents de 1921 dans le recensement de 1931		30,5



Recensement de 1936	Nb	%
Commerce ( Rue du )	2	16,7
Grande Rue à Saint Satur ( Rue )	2	16,7
Mivoie ( Quartier de la )	8	66,7
Total	12	100,0
Pourcentage des présents de 1921 dans le recensement de 1936		20,3

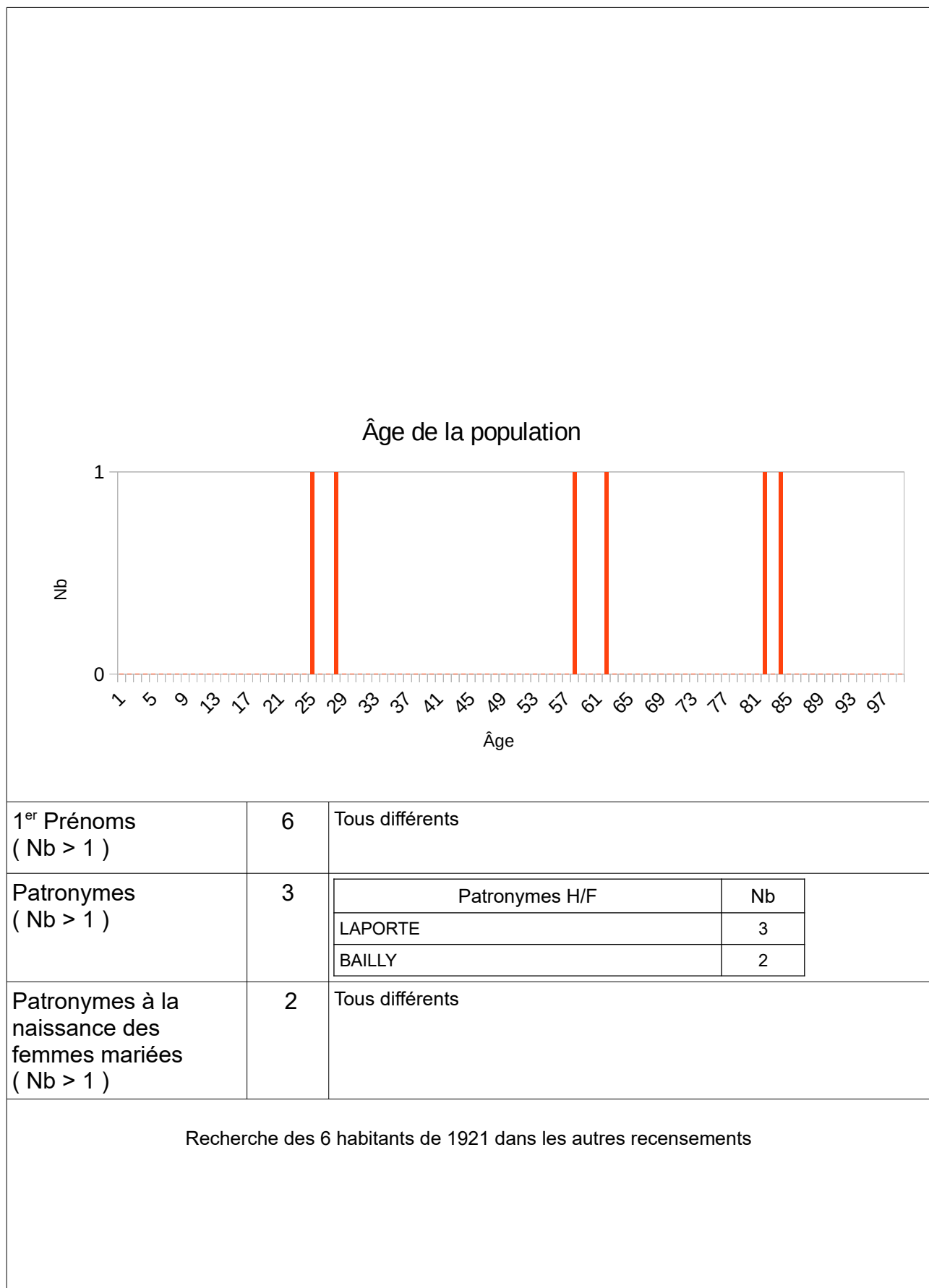
Recensement de 1946	Nb	%
Commerce ( Rue du )	2	33,3
Mivoie ( Quartier de la )	4	66,7
Total	6	100,0
Pourcentage des présents de 1921 dans le recensement de 1946		10,2

Observations :

# Moulin à Fontenay ( Rue du )

Désignation	Nombre	Recensement 1921 (ST18) Saint-Satur				
Folio	1	N°49,				
Nb de maisons occupées	2	N°439 au N°440,				
		Nombre de ménages par maison		Nb	%	
		1 ménage par maison		1	50,0	
		2 ménages par maison		1	50,0	
Nb de ménages	3	N°542 au N°544, mén : Ménage, ind. : Individu				
		Nb de personnes par ménage		Nb	% mén	% ind
		1 personne		1	33,3	16,7
		2 personnes		1	33,3	33,3
		3 personnes		1	33,3	50,0
		Nb de générations par ménage		Nb	% mén	
		1 génération : époux		2	66,7	
		2 génér. : époux, enfants		1	33,3	
		2 génér. : époux, parents		0	0,0	
		2 génér. : époux, petit-enfants		0	0,0	
		3 génér. : époux, parents, enfants		0	0,0	
		3 génér. : époux, enfants, petit-enfants		0	0,0	
		4 génér. : époux, parents, enfants, petits-enfants		0	0,0	
		Nb de ménages		Nb	% mén	
		- ayant des employés		0	0,0	
		- ayant des pensionnaires		0	0,0	
				Homme (Chef) et Épouse	Homme (Chef) sans Épouse	Femme (Chef) ou Veuve
		Nb		1	1	1
		%		33,3	33,3	33,3
		avec enfant(s) < 18 ans		0		0
Couple non marié		Nb				
Homme et femme		0				
Deux femmes		0				
Deux hommes		0				
Nb d'individus	6	N°1449 au N°1454, tous français				
Types d'individus	5	Répartition des types d'individus		Nb	% ind	

		<table border="1"> <tbody> <tr> <td>Épouse</td> <td>1</td> <td>16,7</td> </tr> <tr> <td>Fille</td> <td>1</td> <td>16,7</td> </tr> <tr> <td>Fils</td> <td>1</td> <td>16,7</td> </tr> <tr> <td>Homme (Chef)</td> <td>2</td> <td>33,3</td> </tr> <tr> <td>Veuve</td> <td>1</td> <td>16,7</td> </tr> <tr> <td colspan="2">Caractéristique de l'emploi</td> <td>Nb % mén</td> </tr> <tr> <td>Divers</td> <td>0</td> <td>0,0</td> </tr> <tr> <td>Patron</td> <td>0</td> <td>0,0</td> </tr> <tr> <td>Patronne</td> <td>0</td> <td>0,0</td> </tr> </tbody> </table>	Épouse	1	16,7	Fille	1	16,7	Fils	1	16,7	Homme (Chef)	2	33,3	Veuve	1	16,7	Caractéristique de l'emploi		Nb % mén	Divers	0	0,0	Patron	0	0,0	Patronne	0	0,0																						
Épouse	1	16,7																																																	
Fille	1	16,7																																																	
Fils	1	16,7																																																	
Homme (Chef)	2	33,3																																																	
Veuve	1	16,7																																																	
Caractéristique de l'emploi		Nb % mén																																																	
Divers	0	0,0																																																	
Patron	0	0,0																																																	
Patronne	0	0,0																																																	
Professions	1	<table border="1"> <tbody> <tr> <td colspan="2">Profession(s)</td> <td>Nb</td> </tr> <tr> <td colspan="2">Vigneron propriétaire</td> <td>2</td> </tr> <tr> <td colspan="3">Profession(s)</td> </tr> <tr> <td></td> <td>Sexe M</td> <td>Sexe F</td> <td>Total</td> </tr> <tr> <td>Nombre</td> <td>2</td> <td>0</td> <td>2</td> </tr> <tr> <td>% / Nb Ind,</td> <td>66,7</td> <td>0,0</td> <td>33,3</td> </tr> </tbody> </table>	Profession(s)		Nb	Vigneron propriétaire		2	Profession(s)				Sexe M	Sexe F	Total	Nombre	2	0	2	% / Nb Ind,	66,7	0,0	33,3																												
Profession(s)		Nb																																																	
Vigneron propriétaire		2																																																	
Profession(s)																																																			
	Sexe M	Sexe F	Total																																																
Nombre	2	0	2																																																
% / Nb Ind,	66,7	0,0	33,3																																																
Lieux de naissance	5	<table border="1"> <tbody> <tr> <td colspan="2">Lieux de naissance</td> <td>Nb</td> </tr> <tr> <td colspan="2">Saint-Satur (18233)</td> <td>6</td> </tr> <tr> <td colspan="5">Lieu(x) de naissance</td> </tr> <tr> <td>Nb</td> <td>Sexe M</td> <td>Sexe F</td> <td>Total</td> <td>%</td> </tr> <tr> <td>Saint-Satur</td> <td>3</td> <td>3</td> <td>6</td> <td>100,0</td> </tr> <tr> <td>Cher hors Saint-Satur</td> <td>0</td> <td>0</td> <td>0</td> <td>0,0</td> </tr> <tr> <td>Nièvre</td> <td>0</td> <td>0</td> <td>0</td> <td>0,0</td> </tr> <tr> <td>Paris, région parisienne</td> <td>0</td> <td>0</td> <td>0</td> <td>0,0</td> </tr> <tr> <td>Autres</td> <td>0</td> <td>0</td> <td>0</td> <td>0,0</td> </tr> <tr> <td>Total</td> <td>3</td> <td>3</td> <td>6</td> <td>100,0</td> </tr> </tbody> </table>	Lieux de naissance		Nb	Saint-Satur (18233)		6	Lieu(x) de naissance					Nb	Sexe M	Sexe F	Total	%	Saint-Satur	3	3	6	100,0	Cher hors Saint-Satur	0	0	0	0,0	Nièvre	0	0	0	0,0	Paris, région parisienne	0	0	0	0,0	Autres	0	0	0	0,0	Total	3	3	6	100,0			
Lieux de naissance		Nb																																																	
Saint-Satur (18233)		6																																																	
Lieu(x) de naissance																																																			
Nb	Sexe M	Sexe F	Total	%																																															
Saint-Satur	3	3	6	100,0																																															
Cher hors Saint-Satur	0	0	0	0,0																																															
Nièvre	0	0	0	0,0																																															
Paris, région parisienne	0	0	0	0,0																																															
Autres	0	0	0	0,0																																															
Total	3	3	6	100,0																																															
Âge Écart d'âge max. entre les individus d'un ménage : 33 ans		<table border="1"> <tbody> <tr> <td>Âge</td> <td>Sexe F</td> <td>Sexe M</td> <td>Sexe F+M</td> </tr> <tr> <td>Âge Min</td> <td>24 ans</td> <td>27 ans</td> <td>24 ans</td> </tr> <tr> <td>né(e) en</td> <td>1897</td> <td>1894</td> <td>1897</td> </tr> <tr> <td>Âge Max</td> <td>81 ans</td> <td>83 ans</td> <td>83 ans</td> </tr> <tr> <td>né (e) en</td> <td>1840</td> <td>1838</td> <td>1838</td> </tr> <tr> <td>Âge Moyen</td> <td>54,0 ans</td> <td>57,0 ans</td> <td>55,5 ans</td> </tr> <tr> <td>Écart Type</td> <td>28,6</td> <td>28,2</td> <td>25,5</td> </tr> <tr> <td rowspan="2">Nombre d'Individus</td> <td>3</td> <td>3</td> <td>6</td> </tr> <tr> <td>50,0 %</td> <td>50,0 %</td> <td>100,0 %</td> </tr> <tr> <td rowspan="2">Âge &lt; 16 ans</td> <td>0</td> <td>0</td> <td>0</td> </tr> <tr> <td>0,0 %</td> <td>0,0 %</td> <td>0,0 %</td> </tr> <tr> <td rowspan="2">Âge &gt; 55 ans</td> <td>2</td> <td>2</td> <td>4</td> </tr> <tr> <td>66,7 %</td> <td>66,7 %</td> <td>66,7 %</td> </tr> </tbody> </table>	Âge	Sexe F	Sexe M	Sexe F+M	Âge Min	24 ans	27 ans	24 ans	né(e) en	1897	1894	1897	Âge Max	81 ans	83 ans	83 ans	né (e) en	1840	1838	1838	Âge Moyen	54,0 ans	57,0 ans	55,5 ans	Écart Type	28,6	28,2	25,5	Nombre d'Individus	3	3	6	50,0 %	50,0 %	100,0 %	Âge < 16 ans	0	0	0	0,0 %	0,0 %	0,0 %	Âge > 55 ans	2	2	4	66,7 %	66,7 %	66,7 %
Âge	Sexe F	Sexe M	Sexe F+M																																																
Âge Min	24 ans	27 ans	24 ans																																																
né(e) en	1897	1894	1897																																																
Âge Max	81 ans	83 ans	83 ans																																																
né (e) en	1840	1838	1838																																																
Âge Moyen	54,0 ans	57,0 ans	55,5 ans																																																
Écart Type	28,6	28,2	25,5																																																
Nombre d'Individus	3	3	6																																																
	50,0 %	50,0 %	100,0 %																																																
Âge < 16 ans	0	0	0																																																
	0,0 %	0,0 %	0,0 %																																																
Âge > 55 ans	2	2	4																																																
	66,7 %	66,7 %	66,7 %																																																



Recensement de 1876	Nb	%
Fontenay ( Village de )	3	100,0
Total	3	100,0
Pourcentage des présents de 1921 dans le recensement de 1876		50,0

Recensement de 1891	Nb	%
Fontenay ( Village de )	3	100,0
Total	3	100,0
Pourcentage des présents de 1921 dans le recensement de 1891		50,0

Recensement de 1901	Nb	%
Grande Fontaine à Fontenay ( Rue de la )	3	60,0
Roc à Fontenay ( Rue du )	2	40,0
Total	5	100,0
Pourcentage des présents de 1921 dans le recensement de 1901		83,3

Recensement de 1906	Nb	%
Moulin à Fontenay ( Rue du )	3	60,0
Roc à Fontenay ( Rue du )	2	40,0
Total	5	100,0
Pourcentage des présents de 1921 dans le recensement de 1906		83,3

Recensement de 1911	Nb	%
Moulin à Fontenay ( Rue du )	3	60,0
Roc à Fontenay ( Rue du )	2	40,0
Total	5	100,0
Pourcentage des présents de 1921 dans le recensement de 1911		83,3

Recensement de 1921	Nb	%
Habitants présents dans d'autres recensements	6	100,0
Habitants non présents dans d'autres recensements	0	0,0

Recensement de 1926	Nb	%
Moulin à Fontenay ( Rue du )	4	100,0
Total	4	100,0
Pourcentage des présents de 1921 dans le recensement de 1926		66,7

Recensement de 1931	Nb	%
Moulin à Fontenay ( Rue du )	3	75,0
Petit Méniau à Fontenay ( Rue du )	1	25,0
Total	4	100,0
Pourcentage des présents de 1921 dans le recensement de 1931		66,7

Recensement de 1936	Nb	%
Moulin à Fontenay ( Rue du )	3	100,0
Total	3	100,0
Pourcentage des présents de 1921 dans le recensement de 1936		50,0

Recensement de 1946	Nb	%
Moulin à Fontenay ( Rue du )	2	100,0
Total	2	100,0
Pourcentage des présents de 1921 dans le recensement de 1946		33,3

Observations :

# Paul Cannier ( Rue ) ( 1911-1946 )

## ou Ronde ( Rue de la ) ( avant 1911)

Désignation	Nombre	Recensement 1921 (ST19) Saint-Satur				
Folio	4	N°28 au N°31,				
Nb de maisons occupées	28	N°229 au N°388,				
		Nombre de ménages par maison		Nb	%	
		1 ménage par maison		19	67,9	
		2 ménages par maison		8	28,6	
		3 ménages par maison		1	3,6	
Nb de ménages	38	N°256 au N°335, mén : Ménage, ind. : Individu				
		Nb de personnes par ménage		Nb	% mén	% ind
		1 personne		9	23,7	8,3
		2 personnes		11	28,9	20,2
		3 personnes		7	18,4	19,3
		4 personnes		4	10,5	14,7
		5 personnes		3	7,9	13,8
		6 personnes		2	5,3	11,0
		7 personnes		2	5,3	12,8
		Nb de générations par ménage		Nb	% mén	
		1 génération : époux		19	50,0	
		2 génér. : époux, enfants		14	36,8	
		2 génér. : époux, parents		0	0,0	
		2 génér. : époux, petit-enfants		1	2,6	
		3 génér. : époux, parents, enfants		4	10,5	
		3 génér. : époux, enfants, petit-enfants		0	0,0	
		4 génér. : époux, parents, enfants, petits-enfants		0	0,0	
		Nb de ménages		Nb	% mén	
		- ayant des employés		3	7,9	
		- ayant des pensionnaires		0	0,0	
<p>- Folio N°28, maison N°237, ménage N°308, femme seule avec une fille de 2 ans.</p> <p>- Folio N°29, maison N°242, ménage N°314, femme seule avec un fils de 9 ans, et une sœur.</p> <p>- Folio N°30, maison N°251, ménage N°328, femme seule avec deux filles de 14 ans et 10 ans, et un fils de 12 ans.</p>						

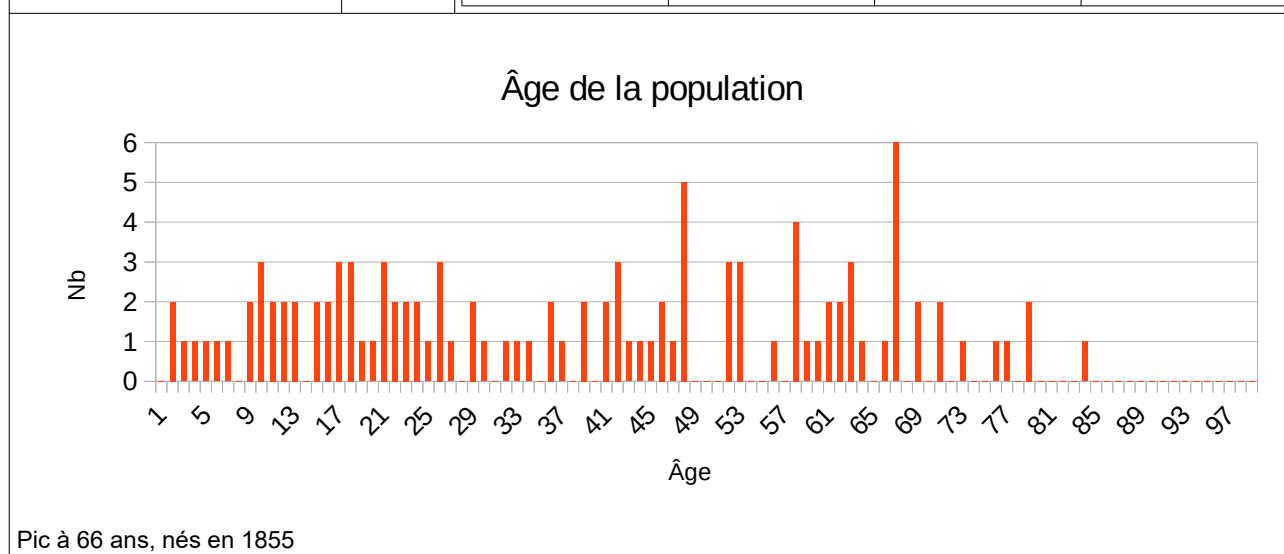
		<table border="1"> <thead> <tr> <th></th> <th>Homme (Chef) et Épouse</th> <th>Homme (Chef) sans Épouse</th> <th>Femme (Chef) ou Veuve</th> </tr> </thead> <tbody> <tr> <td>Nb</td> <td>24</td> <td>4</td> <td>10</td> </tr> <tr> <td>%</td> <td>63,2</td> <td>10,5</td> <td>26,3</td> </tr> <tr> <td colspan="2">avec enfant(s) &lt; 18 ans</td> <td>0</td> <td>3</td> </tr> </tbody> </table> <table border="1"> <thead> <tr> <th colspan="2">Couple non marié</th> <th>Nb</th> </tr> </thead> <tbody> <tr> <td colspan="2">Homme et femme</td> <td>0</td> </tr> <tr> <td colspan="2">Deux femmes</td> <td>0</td> </tr> <tr> <td colspan="2">Deux hommes</td> <td>0</td> </tr> </tbody> </table>		Homme (Chef) et Épouse	Homme (Chef) sans Épouse	Femme (Chef) ou Veuve	Nb	24	4	10	%	63,2	10,5	26,3	avec enfant(s) < 18 ans		0	3	Couple non marié		Nb	Homme et femme		0	Deux femmes		0	Deux hommes		0																							
	Homme (Chef) et Épouse	Homme (Chef) sans Épouse	Femme (Chef) ou Veuve																																																		
Nb	24	4	10																																																		
%	63,2	10,5	26,3																																																		
avec enfant(s) < 18 ans		0	3																																																		
Couple non marié		Nb																																																			
Homme et femme		0																																																			
Deux femmes		0																																																			
Deux hommes		0																																																			
Nb d'individus	109	N°815 au N°923, tous français																																																			
Types d'individus	12	<table border="1"> <thead> <tr> <th>Répartition des types d'individus</th> <th>Nb</th> <th>% ind</th> </tr> </thead> <tbody> <tr><td>Belle-mère</td><td>3</td><td>2,8</td></tr> <tr><td>Employé</td><td>1</td><td>0,9</td></tr> <tr><td>Employée</td><td>2</td><td>1,8</td></tr> <tr><td>Épouse</td><td>24</td><td>22,0</td></tr> <tr><td>Femme (Chef)</td><td>9</td><td>8,3</td></tr> <tr><td>Fille</td><td>21</td><td>19,3</td></tr> <tr><td>Fils</td><td>17</td><td>15,6</td></tr> <tr><td>Homme (Chef)</td><td>28</td><td>25,7</td></tr> <tr><td>Mère</td><td>1</td><td>0,9</td></tr> <tr><td>Petite fille</td><td>1</td><td>0,9</td></tr> <tr><td>Sœur</td><td>1</td><td>0,9</td></tr> <tr><td>Veuve</td><td>1</td><td>0,9</td></tr> </tbody> </table> <table border="1"> <thead> <tr> <th>Caractéristique de l'emploi</th> <th>Nb</th> <th>% mén</th> </tr> </thead> <tbody> <tr><td>Divers</td><td>4</td><td>10,5</td></tr> <tr><td>Patron</td><td>8</td><td>21,1</td></tr> <tr><td>Patronne</td><td>7</td><td>18,4</td></tr> </tbody> </table>	Répartition des types d'individus	Nb	% ind	Belle-mère	3	2,8	Employé	1	0,9	Employée	2	1,8	Épouse	24	22,0	Femme (Chef)	9	8,3	Fille	21	19,3	Fils	17	15,6	Homme (Chef)	28	25,7	Mère	1	0,9	Petite fille	1	0,9	Sœur	1	0,9	Veuve	1	0,9	Caractéristique de l'emploi	Nb	% mén	Divers	4	10,5	Patron	8	21,1	Patronne	7	18,4
Répartition des types d'individus	Nb	% ind																																																			
Belle-mère	3	2,8																																																			
Employé	1	0,9																																																			
Employée	2	1,8																																																			
Épouse	24	22,0																																																			
Femme (Chef)	9	8,3																																																			
Fille	21	19,3																																																			
Fils	17	15,6																																																			
Homme (Chef)	28	25,7																																																			
Mère	1	0,9																																																			
Petite fille	1	0,9																																																			
Sœur	1	0,9																																																			
Veuve	1	0,9																																																			
Caractéristique de l'emploi	Nb	% mén																																																			
Divers	4	10,5																																																			
Patron	8	21,1																																																			
Patronne	7	18,4																																																			
Professions	21	<table border="1"> <thead> <tr> <th>Profession(s)</th> <th>Nb</th> </tr> </thead> <tbody> <tr><td>Aubergiste</td><td>3</td></tr> <tr><td>Boucher</td><td>1</td></tr> <tr><td>Cantonnier vicinal</td><td>1</td></tr> <tr><td>Charron</td><td>3</td></tr> <tr><td>Couturière</td><td>6</td></tr> <tr><td>Cultivateur propriétaire</td><td>1</td></tr> <tr><td>Directeur</td><td>1</td></tr> <tr><td>Domestique</td><td>2</td></tr> <tr><td>Domestique cultivateur</td><td>1</td></tr> <tr><td>Jardinier</td><td>1</td></tr> <tr><td>Journalier</td><td>8</td></tr> <tr><td>Journalière</td><td>1</td></tr> </tbody> </table>	Profession(s)	Nb	Aubergiste	3	Boucher	1	Cantonnier vicinal	1	Charron	3	Couturière	6	Cultivateur propriétaire	1	Directeur	1	Domestique	2	Domestique cultivateur	1	Jardinier	1	Journalier	8	Journalière	1																									
Profession(s)	Nb																																																				
Aubergiste	3																																																				
Boucher	1																																																				
Cantonnier vicinal	1																																																				
Charron	3																																																				
Couturière	6																																																				
Cultivateur propriétaire	1																																																				
Directeur	1																																																				
Domestique	2																																																				
Domestique cultivateur	1																																																				
Jardinier	1																																																				
Journalier	8																																																				
Journalière	1																																																				



		Maçon	2
		Négociant en charbon	1
		Ouvrière d'usine	2
		Plâtrier	1
		Plâtrier et Peintre	1
		Serrurier	1
		Vigneron	1
		Vigneron propriétaire	6
		Voiturier	1
		Profession(s)	
		Sexe M	Sexe F
		Total	
		Nombre	32
		13	45
		% / Nb Ind,	69,6
		20,6	41,3
Lieux de naissance	32	Lieux de naissance	Nb
		Alligny-Cosne (58002)	1
		Arzembouy (58014)	1
		Assigny (18014)	1
		Bannay (18020)	7
		Chârost (18055)	1
		Crézancy-en-Sancerre (18079)	1
		Feux (18094)	1
		Herry (18110)	2
		Ivoy-le-Pré (18115)	2
		Jars (18117)	11
		Lyon (69123)	1
		Montboucher-sur-Jabron (26191)	1
		Neuilly-en-Sancerre (18162)	1
		Nevers (58194)	1
		Oizon (18170)	1
		Ourouer-les-Bourdelins (18175)	1
		Paris 11e (75011)	1
		Paris 15e (75015)	4
		Paris 1e (75001)	1
		Pouilly-sur-Loire (58215)	1
		Riom-ès-Montagnes (15162)	1
		Romans-sur-Isère (26281)	2
		Saint-Andelain (58228)	1
		Saint-Satur (18233)	53
		Saint-Symphorien-de-Thénières (12250)	1
		Sancerre (18241)	2

	Saulon-la-Chapelle (21585)	1			
	Savigny-en-Sancerre (18246)	1			
	Sens-Beaujeu (18249)	2			
	Subligny (18256)	1			
	Thauvenay (18262)	1			
	Vierzon (18279)	2			
Lieu(x) de naissance					
	Nb	Sexe M	Sexe F	Total	%
	Saint-Satur	26	27	53	48,6
	Cher hors Saint-Satur	15	23	38	34,9
	Nièvre	1	4	5	4,6
	Paris, région parisienne	1	5	6	5,5
	Autres	3	4	7	6,4
	Total	46	63	109	100,0

<b>Âge</b>  Écart d'âge max. entre les individus d'un ménage : 60 ans	Âge	Sexe F	Sexe M	Sexe F+M
	Âge Min	1 an	1 an	1 an
	né(e) en	1920	1920	1920
	Âge Max	78 ans	83 ans	83 ans
	né (e) en	1843	1838	1838
	Âge Moyen	37,8 ans	37,6 ans	37,7 ans
	Écart Type	21,8	23,4	22,3
	Nombre d'Individus	63	46	109
		57,8 %	42,2 %	100,0 %
	Âge < 16 ans	11	11	22
17,5 %		23,9 %	20,2 %	
Âge > 55 ans	18	13	31	
	28,6 %	28,3 %	28,4 %	



1 <sup>er</sup> Prénoms ( Nb > 1 )	64	Prénoms	
		Nb	
		Marie	13
		Emile	6
		Louise	4
		André	3
		Eugénie	3
		Marcel	3
		Pierre	3
		Andrée	2
		Cécile	2
		Emilie	2
		Georges	2
		Jean	2
		Jeanne	2
		Justin	2
		Louis	2
		Lucien	2
		Lucienne	2
		Marcelle	2
		Marius	2
		Maurice	2
Paul	2		
Rosalie	2		
Simone	2		
Suzanne	2		
Patronymes ( Nb > 1 )	36	Patronymes H/F	
		Nb	
		BEDU	14
		LEBLANC	8
		CHÊNE	7
		LÉGÉRET	6
		DESMURS	5
		ROUSSIN	5
		TABÉRIAU	5
		GUÉNEAU	4
		JARRY	4
		PETIT	4
		RAIMBAULT	4
		AUBRUN	3
		BRUN	3

		PINAULT	3
		SEMELET	3
		BOSSUAT	2
		CANTIN	2
		CHATAIGNIER	2
		DELAPORTE	2
		GAUDRY	2
		GUYOT	2
		LABRUNE	2
		MILLET	2
		RIFFET	2
		VILLACROUX	2
Patronymes à la naissance des femmes mariées ( Nb > 1 )	37	Patronymes F	Nb
		Pinard	2
		Sautereau	2
Recherche des 109 habitants de 1921 dans les autres recensements			
Recensement de 1876		Nb	%
Bourg ( Bourg le )		19	95,0
Saint Thibault ( Village de )		1	5,0
Total		20	100,0
Pourcentage des présents de 1921 dans le recensement de 1876			18,3
Recensement de 1891		Nb	%
Bourg ( Bourg le )		28	96,6
Saint Thibault ( Village de )		1	3,4
Total		29	100,0
Pourcentage des présents de 1921 dans le recensement de 1891			26,6

Recensement de 1901	Nb	%
Blanchisseuses à Fontenay ( Rue des )	1	2,4
Chappes ( Rue de )	2	4,9
Commerce ( Rue du )	4	9,8
Grande Rue à Saint Satur ( Rue )	4	9,8
Ponts à Saint Thibault ( Rue des )	1	2,4
Ronde ( Rue de la )	29	70,7
Total	41	100,0
Pourcentage des présents de 1921 dans le recensement de 1901		37,6

Recensement de 1906	Nb	%
Commerce ( Rue du )	3	5,1
Grande Rue à Saint Satur ( Rue )	2	3,4
Hôpital ( Rue de l' )	1	1,7
Mivoie ( Quartier de la )	1	1,7
Porte de Sancerre ( Route )	5	8,5
Ronde ( Rue de la )	47	79,7
Total	59	100,0
Pourcentage des présents de 1921 dans le recensement de 1906		54,1

Recensement de 1911	Nb	%
Grande Rue à Saint Satur ( Rue )	3	4,2
Hôpital ( Rue de l' )	1	1,4
Paul Cannier ( Rue )	58	81,7
Ponts à Saint Thibault ( Rue des )	5	7,0
Porte de Sancerre ( Route )	4	5,6
Total	71	100,0
Pourcentage des présents de 1921 dans le recensement de 1911		65,1

Recensement de 1921	Nb	%
Habitants présents dans d'autres recensements	88	80,7
Habitants non présents dans d'autres recensements	21	19,3

Recensement de 1926	Nb	%
Bannay ( Route de )	2	3,2
Chappes ( Rue de )	2	3,2
Commerce ( Rue du )	5	8,1
Grande Rue à Saint Satur ( Rue )	1	1,6
Hôpital ( Rue de l' )	4	6,5
Paul Cannier ( Rue )	45	72,6
Quai du canal à Saint Thibault ( Rue )	3	4,8
Total	62	100,0
Pourcentage des présents de 1921 dans le recensement de 1926		56,9

Recensement de 1931	Nb	%
Bannay ( Route de )	4	8,2
Chappes ( Rue de )	2	4,1
Commerce ( Rue du )	3	6,1
Grande Rue à Saint Thibault ( Rue )	2	4,1
Hôpital ( Rue de l' )	2	4,1
Paul Cannier ( Rue )	36	73,5
Total	49	100,0
Pourcentage des présents de 1921 dans le recensement de 1931		45,0

Recensement de 1936	Nb	%
Bannay ( Route de )	4	13,8
Commerce ( Rue du )	2	6,9
Grande Rue à Saint Thibault ( Rue )	2	6,9
Hôpital ( Rue de l' )	2	6,9
Paul Cannier ( Rue )	26	89,7
Total	36	124,1
Pourcentage des présents de 1921 dans le recensement de 1936		33,0

Recensement de 1946	Nb	%
Bannay ( Route de )	2	6,9
Capitaine Jacques Combes à Saint Thibault ( Rue )	1	3,4
Chemin de Fer ( Rue du )	1	3,4
Commerce ( Rue du )	1	3,4
Grande Rue à Saint Satur ( Rue )	2	6,9
Hôpital ( Rue de l' )	2	6,9
Paul Cannier ( Rue )	19	65,5
Total	28	96,6
Pourcentage des présents de 1921 dans le recensement de 1946		25,7

Observations :

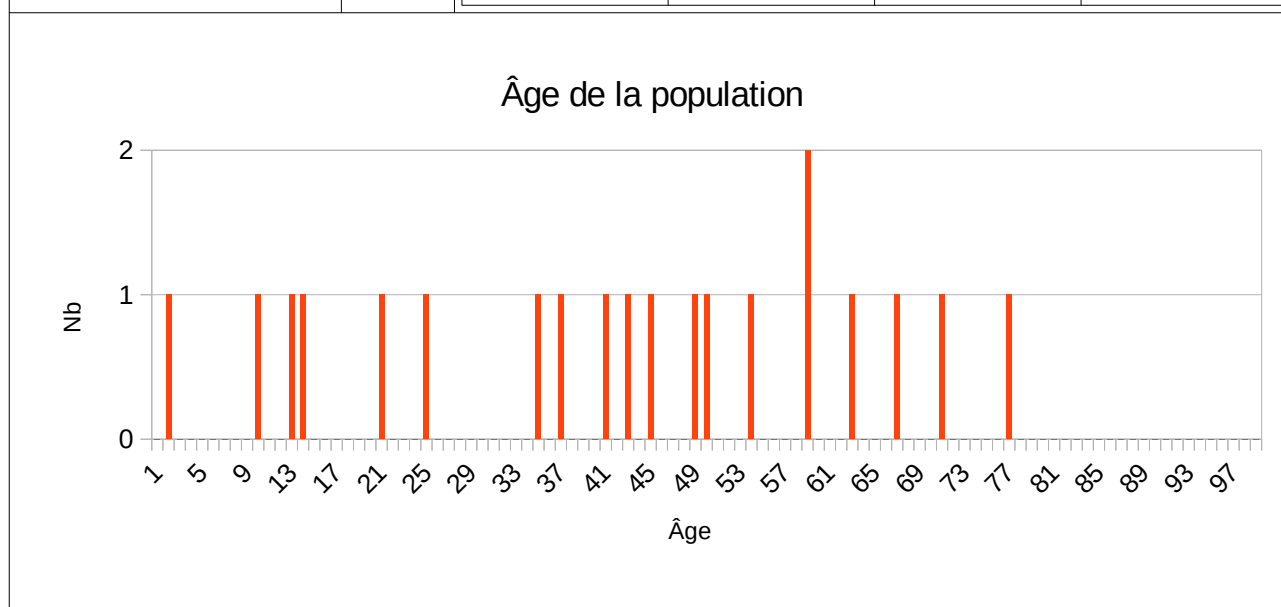
# Petit Méniiau à Fontenay ( Rue du )

Désignation	Nombre	Recensement 1921 (ST20) Saint-Satur				
Folio	2	N°48 au N°49,				
Nb de maisons occupées	7	N°432 au N°438,				
		Nombre de ménages par maison		Nb	%	
		1 ménage par maison		7	100,0	
		2 ménages par maison		0	0,0	
Nb de ménages	7	N°535 au N°541, mén : Ménage, ind. : Individu				
		Nb de personnes par ménage		Nb	% mén	% ind
		1 personne		1	14,3	5,0
		2 personnes		1	14,3	10,0
		3 personnes		3	42,9	45,0
		4 personnes		2	28,6	40,0
		Nb de générations par ménage		Nb	% mén	
		1 génération : époux		2	28,6	
		2 génér. : époux, enfants		3	42,9	
		2 génér. : époux, parents		0	0,0	
		2 génér. : époux, petit-enfants		0	0,0	
		3 génér. : époux, parents, enfants		2	28,6	
		3 génér. : époux, enfants, petit-enfants		0	0,0	
		4 génér. : époux, parents, enfants, petits-enfants		0	0,0	
		Nb de ménages		Nb	% mén	
		- ayant des employés		0	0,0	
		- ayant des pensionnaires		0	0,0	
		- Folio N°49, maison N°438, ménage N°451, un homme seul avec une fille de 12 ans et un fils de 9 ans, et une mère.				
				Homme (Chef) et Épouse	Homme (Chef) sans Épouse	Femme (Chef) ou Veuve
		Nb		4	1	2
%		57,1	14,3	28,6		
avec enfant(s) < 18 ans		1		0		
Couple non marié		Nb				
Homme et femme		0				
Deux femmes		0				
Deux hommes		0				

Nb d'individus	20	N°1429 au N°1448, tous français				
Types d'individus	8	Répartition des types d'individus		Nb	% ind	
		Épouse		4	20,0	
		Femme (Chef)		2	10,0	
		Fille		2	10,0	
		Fils		4	20,0	
		Frère		1	5,0	
		Homme (Chef)		5	25,0	
		Mère		1	5,0	
		Père		1	5,0	
		Caractéristique de l'emploi		Nb	% mén	
		Divers		3	4,3	
		Patron		0	0,0	
		Patronne		0	0,0	
Professions	4	Profession(s)		Nb		
		Clerc de Notaire		1		
		Journalier		2		
		Journalière		1		
		Vigneron propriétaire		5		
		Profession(s)				
			Sexe M	Sexe F	Total	
		Nombre	8	1	9	
		% / Nb Ind,	72,7	11,1	45,0	
		Lieux de naissance	4	Lieux de naissance		Nb
Saint-Satur (18233)				16		
Sancerre (18241)				2		
Sury-en-Vaux (18258)				1		
Sury-près-Léré (18257)				1		
Lieu(x) de naissance						
Nb	Sexe M			Sexe F	Total	%
Saint-Satur	9			7	16	80,0
Cher hors Saint-Satur	2			2	4	20,0
Nièvre	0			0	0	0,0
Paris, région parisienne	0			0	0	0,0
Autres	0			0	0	0,0
Total	11			9	20	100,0



Âge	Sexe F	Sexe M	Sexe F+M
né(e) en	1920	1912	1920
Âge Max	76 ans	70 ans	76 ans
né (e) en	1845	1851	1845
Âge Moyen	43,2 ans	38,7 ans	40,7 ans
Écart Type	24,9	20,0	21,8
	9	11	20
	45,0 %	55,0 %	100,0 %
	2	2	4
	22,2 %	18,2 %	20,0 %
	4	2	6
	44,4 %	18,2 %	30,0 %



1 <sup>er</sup> Prénoms ( Nb > 1 )	16	Prénoms	
		Etienne	Nb 2
		Juliette	2
		Louis	2
		Marie	2
Patronymes ( Nb > 1 )	7	Patronymes H/F	
		LAPORTE	Nb 5
		BOURGEOIS	4
		CANTIN	3
		LAPPETIT	3
		ARCHAMBAULT	2
		THOMAS	2

Patronymes à la naissance des femmes mariées ( Nb > 1 )	6	Tous différents
Recherche des 20 habitants de 1921 dans les autres recensements		
Recensement de 1876		
	Nb	%
Fontenay ( Village de )	5	100,0
Total	5	100,0
Pourcentage des présents de 1921 dans le recensement de 1876		25,0
Recensement de 1891		
	Nb	%
Bourg ( Bourg le )	3	33,3
Fontenay ( Village de )	6	66,7
Total	9	100,0
Pourcentage des présents de 1921 dans le recensement de 1891		45,0
Recensement de 1901		
	Nb	%
Basse des Moulins ( Rue )	1	7,7
Commerce ( Rue du )	1	7,7
Grande Fontaine à Fontenay ( Rue de la )	2	15,4
Moulin à Fontenay ( Rue du )	2	15,4
Petit Méniiau à Fontenay ( Rue du )	7	53,8
Total	13	100,0
Pourcentage des présents de 1921 dans le recensement de 1901		65,0
Recensement de 1906		
	Nb	%
Basse des Moulins ( Rue )	1	6,7
Commerce ( Rue du )	1	6,7
Crèle à Fontenay ( Rue de la )	1	6,7
Grande Fontaine à Fontenay ( Place de la )	2	13,3
Moulin à Fontenay ( Rue du )	3	20,0
Petit Méniiau à Fontenay ( Rue du )	7	46,7
Total	15	100,0
Pourcentage des présents de 1921 dans le recensement de 1906		75,0
Recensement de 1911		
	Nb	%
Moulin à Fontenay ( Rue du )	3	0,2
Petit Méniiau à Fontenay ( Rue du )	15	0,8
Total	18	1,0
Pourcentage des présents de 1921 dans le recensement de 1911		90,0

Recensement de 1921	Nb	%
Habitants présents dans d'autres recensements	20	100,0
Habitants non présents dans d'autres recensements	0	0,0

Recensement de 1926	Nb	%
Petit Méniou à Fontenay ( Rue du )	17	100,0
Total	17	100,0
Pourcentage des présents de 1921 dans le recensement de 1926		85,0

Recensement de 1931	Nb	%
Petit Méniou à Fontenay ( Rue du )	14	100,0
Total	14	100,0
Pourcentage des présents de 1921 dans le recensement de 1931		70,0

Recensement de 1936	Nb	%
Crèle à Fontenay ( Rue de la )	1	7,7
Petit Méniou à Fontenay ( Rue du )	12	92,3
Total	13	100,0
Pourcentage des présents de 1921 dans le recensement de 1936		65,0

Recensement de 1946	Nb	%
Blanchisseuses à Fontenay ( Rue des )	9	90,0
Grande Fontaine à Fontenay ( Rue de la )	1	10,0
Total	10	100,0
Pourcentage des présents de 1921 dans le recensement de 1946		50,0

Observations :

# Pont de Pierre ( Rue du )

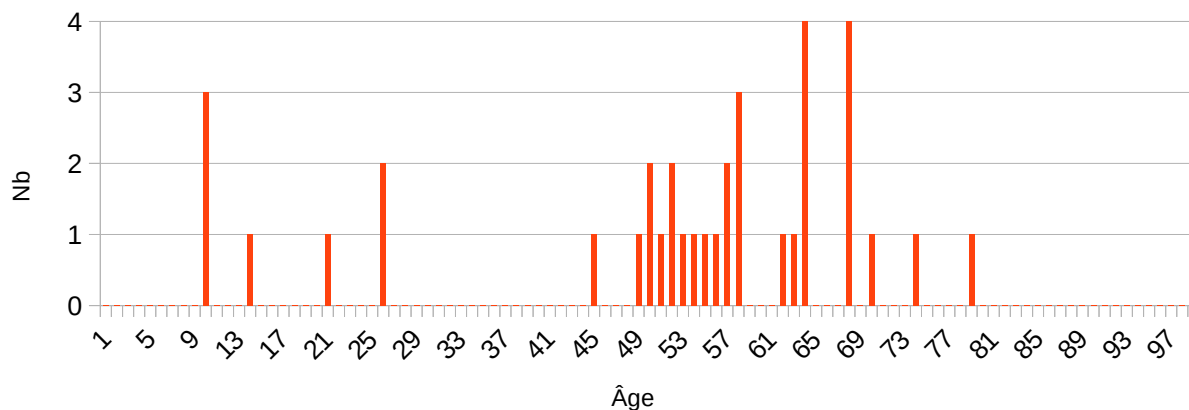
Désignation	Nombre	Recensement 1921 (ST21) Saint-Satur					
Folio	2	N°22 au N°23,					
Nb de maisons occupées	17	N°166 au N°182,					
		Nombre de ménages par maison		Nb	%		
		1 ménage par maison		16	94,1		
		2 ménages par maison		1	5,9		
Nb de ménages	18	N°231 au N°248, mén : Ménage, ind. : Individu					
		Nb de personnes par ménage		Nb	% mén	% ind	
		1 personne		6	33,3	16,7	
		2 personnes		9	50,0	50,0	
		3 personnes		0	0,0	0,0	
		4 personnes		3	16,7	33,3	
		Nb de générations par ménage		Nb	% mén		
		1 génération : époux		13	72,2		
		2 génér. : époux, enfants		3	16,7		
		2 génér. : époux, parents		0	0,0		
		2 génér. : époux, petit-enfants		2	11,1		
		3 génér. : époux, parents, enfants		0	0,0		
		3 génér. : époux, enfants, petit-enfants		0	0,0		
		4 génér. : époux, parents, enfants, petits-enfants		0	0,0		
		Nb de ménages		Nb	% mén		
		- ayant des employés		0	0,0		
		- ayant des pensionnaires		0	0,0		
		- Folio N°22, maison N°175, ménage N°241, une femme seule avec sa petite fille de 9 ans,					
				Homme (Chef) et Épouse	Homme (Chef) sans Épouse	Femme (Chef) ou Veuve	
				Nb	9	4	5
				%	50,0	22,2	27,8
		avec enfant(s) < 18 ans	0	0			
		Couple non marié		Nb			
		Homme et femme		1			
		Deux femmes		0			
		Deux hommes		0			
Nb d'individus	36	N°634 au N°669, tous français					

Types d'individus	8	Répartition des types d'individus		Nb	% ind
		Amie		1	2,8
		Épouse		9	25,0
		Femme (Chef)		5	13,9
		Fille		3	8,3
		Fils		2	5,6
		Homme (Chef)		13	36,1
		Petit fils		1	2,8
		Petite fille		2	5,6
		Caractéristique de l'emploi		Nb	% mén
		Divers		3	16,7
		Patron		2	11,1
		Patronne		0	0,0
		Professions	8	Profession(s)	
Couturière				1	
Laitier nourrisseur				1	
Ouvrier couvreur				1	
Peintre en lettres				1	
Receveur buraliste				1	
Scieur de long				2	
Vigneron propriétaire				4	
Voiturier				1	
Profession(s)					
	Sexe M			Sexe F	Total
Nombre	11			1	12
% / Nb Ind,	68,8	5,0	33,3		
Lieux de naissance	19	Lieux de naissance		Nb	
		Bannay (18020)		2	
		Boulleret (18032)		1	
		Bourges (18033)		1	
		Charité-sur-Loire (la) (58059)		1	
		Decize (58095)		1	
		Groises (18104)		1	
		Herry (18110)		1	
		Jars (18117)		1	
		Neuilly-en-Sancerre (18162)		1	
		Neuvy-sur-Loire (58193)		1	
		Nevers (58194)		1	
		Paris 18e (75018)		1	
		Paris 5e (75005)		1	

	Paris 8e (75008)	2			
	Saint-Satur (18233)	12			
	Sancerre (18241)	3			
	Sury-en-Vaux (18258)	2			
	Thou (18264)	2			
	Wasselonne (67520)	1			
Lieu(x) de naissance					
	Nb	Sexe M	Sexe F	Total	%
	Saint-Satur	4	8	12	33,3
	Cher hors Saint-Satur	9	6	15	41,7
	Nièvre	2	2	4	11,1
	Paris, région parisienne	1	3	4	11,1
	Autres	0	1	1	2,8
	Total	16	20	36	100,0

<b>Âge</b>  Écart d'âge max. entre les individus d'un ménage : 54 ans	Âge	Sexe F	Sexe M	Sexe F+M
	Âge Min	9 ans	9 ans	9 ans
	né(e) en	1912	1912	1912
	Âge Max	69 ans	78 ans	78 ans
	né (e) en	1852	1843	1843
	Âge Moyen	47,0 ans	54,5 ans	50,3 ans
	Écart Type	18,7	19,1	19,0
	Nombre d'Individus	20	16	36
		55,6 %	44,4 %	100,0 %
	Âge < 16 ans	2	2	4
		10,0 %	12,5 %	11,1 %
	Âge > 55 ans	8	10	18
40,0 %		62,5 %	50,0 %	

Âge de la population



1 <sup>er</sup> Prénoms ( Nb > 1 )	15	Prénoms	
		Marie	8
		Louis	4
		Alexandre	2
		Pierre	2
Patronymes ( Nb > 1 )	19	Patronymes H/F	
		BOULAY	4
		DUPUIS	4
		GUERRY	4
		COULPIER	3
		BRANGER	2
		CHIGOT	2
		CORNILLE	2
		FOUCHARD	2
		ROBINEAU	2
		THIAULT	2
Patronymes à la naissance des femmes mariées ( Nb > 1 )	14	Tous différents	
Recherche des 36 habitants de 1921 dans les autres recensements			
Recensement de 1876		Nb	%
Bourg ( Bourg le )		6	75,0
Fontenay ( Village de )		2	25,0
Total		8	100,0
Pourcentage des présents de 1921 dans le recensement de 1876			22,2
Recensement de 1891		Nb	%
Bourg ( Bourg le )		9	75,0
Mivoie ( Quartier de la )		1	8,3
Saint Thibault ( Village de )		2	16,7
Total		12	100,0
Pourcentage des présents de 1921 dans le recensement de 1891			33,3

Recensement de 1901	Nb	%
Commerce ( Rue du )	2	12,5
Grande Rue à Saint Satur ( Rue )	2	12,5
Hôpital ( Rue de l' )	2	12,5
Mivoie ( Quartier de la )	2	12,5
Pont de Pierre ( Rue du )	2	12,5
Pont de Pierre ( Ruelle du )	5	31,3
Puits Taupin ( Rue du )	1	6,3
Total	16	100,0
Pourcentage des présents de 1921 dans le recensement de 1901		44,4

Recensement de 1906	Nb	%
Commerce ( Rue du )	1	5,0
Folie ( Rue de la )	3	15,0
Hôpital ( Rue de l' )	4	20,0
Mivoie ( Quartier de la )	2	10,0
Pont de Pierre ( Rue du )	6	30,0
Total	20	100,0
Pourcentage des présents de 1921 dans le recensement de 1906		55,6

Recensement de 1911	Nb	%
Basse des Moulins ( Rue )	5	25,0
Commerce ( Rue du )	1	5,0
Hôpital ( Rue de l' )	2	10,0
Pont de Pierre ( Rue du )	9	45,0
Porte de Sancerre ( Route )	2	10,0
Puits Taupin ( Rue du )	1	5,0
Total	20	100,0
Pourcentage des présents de 1921 dans le recensement de 1911		55,6

Recensement de 1921	Nb	%
Habitants présents dans d'autres recensements	32	88,9
Habitants non présents dans d'autres recensements	4	11,1

Recensement de 1926	Nb	%
Basse des Moulins ( Rue )	2	7,7
Grande Rue à Saint Satur ( Rue )	2	7,7
Pont de Pierre ( Rue du )	20	76,9
Porte de Sancerre ( Route )	1	3,8
Serveau Quillier à Saint Thibault ( Rue )	1	3,8
Total	26	100,0
Pourcentage des présents de 1921 dans le recensement de 1926		72,2



Recensement de 1931	Nb	%
Basse des Moulins ( Rue )	2	10,5
Commerce ( Rue du )	1	5,3
Grande Rue à Saint Satur ( Rue )	2	10,5
Pont de Pierre ( Rue du )	12	63,2
Porte de Sancerre ( Route )	1	5,3
Serveau Quillier à Saint Thibault ( Rue )	1	5,3
Total	19	100,0
Pourcentage des présents de 1921 dans le recensement de 1931		52,8

Recensement de 1936	Nb	%
Basse des Moulins ( Rue )	2	14,3
Blanchisseuses à Fontenay ( Rue des )	1	7,1
Chemin de Fer ( Rue du )	1	7,1
Grande Fontaine à Fontenay ( Rue de la )	1	7,1
Pont de Pierre ( Rue du )	7	50,0
Porte de Sancerre ( Route )	2	14,3
Total	14	100,0
Pourcentage des présents de 1921 dans le recensement de 1936		38,9

Recensement de 1946	Nb	%
Chemin de Fer ( Rue du )	1	16,7
Grande Rue à Saint Satur ( Rue )	1	16,7
Pont de Pierre ( Ruelle du )	4	66,7
Total	6	100,0
Pourcentage des présents de 1921 dans le recensement de 1946		16,7

Observations :

# Ponts à Saint Thibault ( Rue des )

Désignation	Nombre	Recensement 1921 (ST22) Saint-Satur				
Folio	6	N°32 au N°37,				
Nb de maisons occupées	44	N°263 au N°306,				
		Nombre de ménages par maison		Nb	%	
		1 ménage par maison		34	77,3	
		2 ménages par maison		6	13,6	
		3 ménages par maison		4	9,1	
Nb de ménages	58	N°343 au N°400, mén : Ménage, ind. : Individu				
		Nb de personnes par ménage		Nb	% mén	% ind
		1 personne		11	19,0	7,2
		2 personnes		23	39,7	30,3
		3 personnes		11	19,0	21,7
		4 personnes		6	10,3	15,8
		5 personnes		5	8,6	16,4
		6 personnes		1	1,7	3,9
		7 personnes		1	1,7	4,6
		Nb de générations par ménage		Nb	% mén	
		1 génération : époux		36	62,1	
		2 génér. : époux, enfants		21	36,2	
		2 génér. : époux, parents		0	0,0	
		2 génér. : époux, petit-enfants		0	0,0	
		3 génér. : époux, parents, enfants		0	0,0	
		3 génér. : époux, enfants, petit-enfants		1	1,7	
		4 génér. : époux, parents, enfants, petits-enfants		0	0,0	
		Nb de ménages		Nb	% mén	
		- ayant des employés		4	6,9	
		- ayant des pensionnaires		1	1,7	
- Folio N°35, maison N°287, ménage N°378, une femme seule avec deux filles de 4 ans et 7 ans,						
	Homme (Chef) et Épouse	Homme (Chef) sans Épouse	Femme (Chef) ou Veuve			
Nb	40	5	13			
%	69,0	8,6	22,4			
avec enfant(s) < 18 ans		0	1			

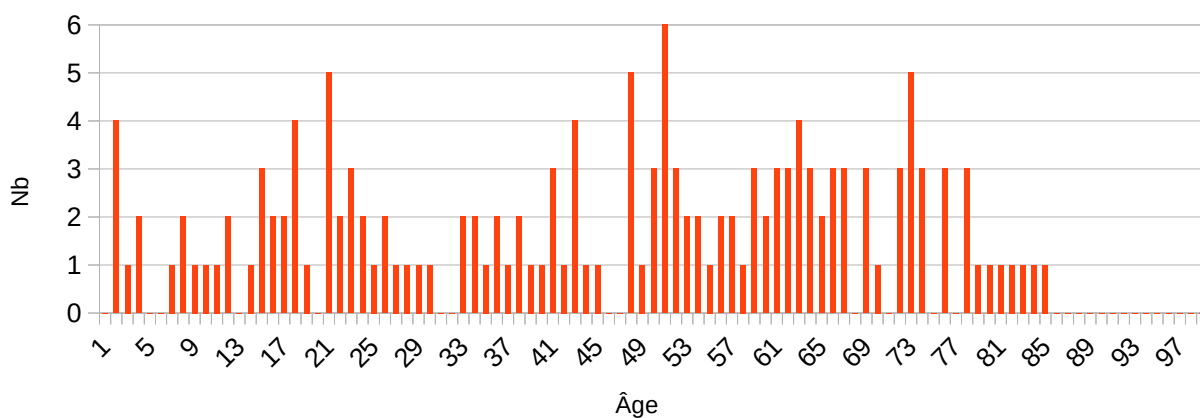
		<table border="1"> <thead> <tr> <th>Couple non marié</th> <th>Nb</th> </tr> </thead> <tbody> <tr> <td>Homme et femme</td> <td>0</td> </tr> <tr> <td>Deux femmes</td> <td>0</td> </tr> <tr> <td>Deux hommes</td> <td>0</td> </tr> </tbody> </table>	Couple non marié	Nb	Homme et femme	0	Deux femmes	0	Deux hommes	0																																																				
Couple non marié	Nb																																																													
Homme et femme	0																																																													
Deux femmes	0																																																													
Deux hommes	0																																																													
Nb d'individus	152	N°941 au N°1092, 150 français et 2 suisses																																																												
Types d'individus	15	<table border="1"> <thead> <tr> <th>Répartition des types d'individus</th> <th>Nb</th> <th>% ind</th> </tr> </thead> <tbody> <tr><td>Beau-fils</td><td>1</td><td>0,7</td></tr> <tr><td>Belle-sœur</td><td>2</td><td>1,3</td></tr> <tr><td>Employé</td><td>2</td><td>1,3</td></tr> <tr><td>Employée</td><td>4</td><td>2,6</td></tr> <tr><td>Épouse</td><td>40</td><td>26,3</td></tr> <tr><td>Femme (Chef)</td><td>10</td><td>6,6</td></tr> <tr><td>Fille</td><td>22</td><td>14,5</td></tr> <tr><td>Fils</td><td>15</td><td>9,9</td></tr> <tr><td>Homme (Chef)</td><td>45</td><td>29,6</td></tr> <tr><td>Neveu</td><td>1</td><td>0,7</td></tr> <tr><td>Nièce</td><td>2</td><td>1,3</td></tr> <tr><td>Pensionnaire</td><td>2</td><td>1,3</td></tr> <tr><td>Petit fils</td><td>1</td><td>0,7</td></tr> <tr><td>Sœur</td><td>2</td><td>1,3</td></tr> <tr><td>Veuve</td><td>3</td><td>2,0</td></tr> </tbody> </table> <table border="1"> <thead> <tr> <th>Caractéristique de l'emploi</th> <th>Nb</th> <th>% mén</th> </tr> </thead> <tbody> <tr><td>Divers</td><td>5</td><td>3,3</td></tr> <tr><td>Patron</td><td>12</td><td>7,9</td></tr> <tr><td>Patronne</td><td>3</td><td>2,0</td></tr> </tbody> </table>	Répartition des types d'individus	Nb	% ind	Beau-fils	1	0,7	Belle-sœur	2	1,3	Employé	2	1,3	Employée	4	2,6	Épouse	40	26,3	Femme (Chef)	10	6,6	Fille	22	14,5	Fils	15	9,9	Homme (Chef)	45	29,6	Neveu	1	0,7	Nièce	2	1,3	Pensionnaire	2	1,3	Petit fils	1	0,7	Sœur	2	1,3	Veuve	3	2,0	Caractéristique de l'emploi	Nb	% mén	Divers	5	3,3	Patron	12	7,9	Patronne	3	2,0
Répartition des types d'individus	Nb	% ind																																																												
Beau-fils	1	0,7																																																												
Belle-sœur	2	1,3																																																												
Employé	2	1,3																																																												
Employée	4	2,6																																																												
Épouse	40	26,3																																																												
Femme (Chef)	10	6,6																																																												
Fille	22	14,5																																																												
Fils	15	9,9																																																												
Homme (Chef)	45	29,6																																																												
Neveu	1	0,7																																																												
Nièce	2	1,3																																																												
Pensionnaire	2	1,3																																																												
Petit fils	1	0,7																																																												
Sœur	2	1,3																																																												
Veuve	3	2,0																																																												
Caractéristique de l'emploi	Nb	% mén																																																												
Divers	5	3,3																																																												
Patron	12	7,9																																																												
Patronne	3	2,0																																																												
Professions	31	<table border="1"> <thead> <tr> <th>Profession(s)</th> <th>Nb</th> </tr> </thead> <tbody> <tr><td>Armurier</td><td>1</td></tr> <tr><td>Boulangier</td><td>2</td></tr> <tr><td>Boulangère</td><td>2</td></tr> <tr><td>Charpentier</td><td>3</td></tr> <tr><td>Comptable</td><td>2</td></tr> <tr><td>Contremaître de fonderie</td><td>1</td></tr> <tr><td>Coupeur en chaussures</td><td>1</td></tr> <tr><td>Couturière</td><td>1</td></tr> <tr><td>Cultivateur</td><td>1</td></tr> <tr><td>Cultivateur propriétaire</td><td>2</td></tr> <tr><td>Domestique</td><td>6</td></tr> <tr><td>Employé au chemin de fer</td><td>1</td></tr> </tbody> </table>	Profession(s)	Nb	Armurier	1	Boulangier	2	Boulangère	2	Charpentier	3	Comptable	2	Contremaître de fonderie	1	Coupeur en chaussures	1	Couturière	1	Cultivateur	1	Cultivateur propriétaire	2	Domestique	6	Employé au chemin de fer	1																																		
Profession(s)	Nb																																																													
Armurier	1																																																													
Boulangier	2																																																													
Boulangère	2																																																													
Charpentier	3																																																													
Comptable	2																																																													
Contremaître de fonderie	1																																																													
Coupeur en chaussures	1																																																													
Couturière	1																																																													
Cultivateur	1																																																													
Cultivateur propriétaire	2																																																													
Domestique	6																																																													
Employé au chemin de fer	1																																																													

		Employé de commerce	1
		Épicière et tabac	1
		Fraiseur	1
		Horticulteur	1
		Jardinier	1
		Jardinier fleuriste	1
		Journalier	5
		Magasinier	1
		Marchand de sable	1
		Marinier	1
		Mécanicien	1
		Menuisier	1
		Pêcheur	2
		Prêtre chapelain	1
		Restaurateur	1
		Restauratrice	1
		Tonnelier	1
		Vigneron propriétaire	1
		Voiturier	2
		Profession(s)	
		Sexe M	Sexe F
		Nombre	Total
		38	10
		% / Nb Ind,	48
		56,7	11,8
			31,6
Lieux de naissance	73	Lieux de naissance	Nb
		Anlezy (58006)	1
		Apremont (08017)	1
		Bassignac (15019)	1
		Beaulieu-sur-Loire (45029)	1
		Beaune (21054)	2
		Belfort (90010)	1
		Bellac (87011)	1
		Boulleret (18032)	1
		Cagnicourt (62192)	1
		Cercy-la-Tour (58046)	1
		Chapelle-Montlinard (la) (18049)	5
		Charentonnay (18053)	1
		Charité-sur-Loire (la) (58059)	1
		Châtillon-sur-Loire (45087)	1
		Clamecy (58079)	1

	Commeny (03082)	1
	Cornusse (18072)	1
	Cosne-Cours-sur-Loire (58086)	1
	Creusot (le) (71153)	2
	Crézancy-en-Sancerre (18079)	3
	Feux (18094)	1
	Fléville (08171)	1
	Fourchambault (58117)	1
	Gien (45155)	2
	Henrichemont (18109)	3
	Ivry-sur-Seine (94041)	1
	Jars (18117)	2
	Lens (62498)	3
	Ligny-en-Barrois (55291)	1
	Limoges (87085)	1
	Luzy (58149)	1
	Mantes-la-Jolie (78361)	1
	Marseilles-lès-Aubigny (18139)	6
	Menetou-Salon (18145)	1
	Metz (57463)	1
	Meyzieu (69282)	1
	Montluçon (03185)	1
	Ménétréol-sous-Sancerre (18146)	4
	Nevers (58194)	1
	Nérondes (18160)	1
	Orléans (45234)	1
	Paris (75000)	3
	Paris 12e (75012)	2
	Paris 14e (75014)	2
	Paris 15e (75015)	1
	Peseux (39412)	1
	Pompey (54430)	1
	Pouigny (58213)	1
	Pouilly-sur-Loire (58215)	1
	Pradelles (43154)	1
	Ravières (89321)	1
	Rioz (70447)	1
	Rosny-sous-Bois (93064)	1
	Saint-Andelain (58228)	1
	Saint-Bouize (18200)	1
	Saint-Laurent-l'Abbaye (58248)	1

		Saint-Léger-sur-Dheune (71442)	1		
		Saint-Pierre-lès-Elbeuf (76640)	1		
		Saint-Satur (18233)	46		
		Sancerre (18241)	2		
		St-Père (58261)	2		
		Suisse (99140)	2		
		Sury-près-Léré (18257)	1		
		Sémelay (58276)	1		
		Thiais (94073)	2		
		Thiers (63430)	1		
		Tours (37261)	1		
		Tracy-sur-Loire (58295)	5		
		Verdigny (18274)	2		
		Villiers-en-Lieu (52534)	1		
		Vinon (18287)	1		
		Vroil (51658)	1		
		Lieu(x) de naissance			
		Nb	Sexe M	Sexe F	
			Total	%	
		Saint-Satur	15	31	46
					30,3
		Cher hors Saint-Satur	19	17	36
					23,7
		Nièvre	9	11	20
					13,2
		Paris, région parisienne	8	5	13
					8,6
		Autres	16	21	37
					24,3
		Total	67	85	152
					100,0
Âge  Écart d'âge max. entre les individus d'un ménage : 61 ans		Âge	Sexe F	Sexe M	Sexe F+M
		Âge Min	0 an	1 an	0 an
		né(e) en	1921	1920	1921
		Âge Max	82 ans	84 ans	84 ans
		né (e) en	1839	1837	1837
		Âge Moyen	43,9 ans	44,1 ans	44,0 ans
		Écart Type	22,4	24,5	23,2
		Nombre d'Individus	85	67	152
			55,9 %	44,1 %	100,0 %
		Âge < 16 ans	10	11	21
			11,8 %	16,4 %	13,8 %
		Âge > 55 ans	31	26	57
	36,5 %		38,8 %	37,5 %	

### Âge de la population



Pic à 50 ans, nés en 1871

1<sup>er</sup> Prénoms  
( Nb > 1 )

78

Prénoms	Nb
Marie	28
Jean	8
Jeanne	7
Marguerite	5
Camille	4
Louis	4
Louise	4
Lucien	4
Pierre	4
Emile	3
Alexandre	2
Clémence	2
François	2
Germaine	2
Gilbert	2
Henriette	2
Joseph	2
Lucie	2
Léon	2
Marcelle	2
Raymond	2
Théodore	2
Vincent	2

Patronymes  
( Nb > 2 )

65

Patronymes H/F	Nb
----------------	----

		JARRY	5
		MULOT	5
		AUGU	4
		CONNAULT	4
		DEMORTIÈRE	4
		GROSLIER	4
		JOLIVET	4
		LARDENOIS	4
		MAUNOURY	4
		MORLAT	4
		THEUREAU	4
		AUDRY	3
		BOURSIN	3
		DAUTELOUP	3
		DESCHAMPS	3
		GAUCHER	3
		LANGOUX	3
		MONTAGU	3
		POINT	3
		ROY	3
Patronymes à la naissance des femmes mariées : ( Nb > 1 )	45	Patronymes F	Nb
		Groslier	4
		Derbier	3
		Bonnet	2
		Dugenne	2
		Meunier	2
Recherche des 152 habitants de 1921 dans les autres recensements			
Recensement de 1876		Nb	%
Bourg ( Bourg le )		5	18,5
Saint Thibault ( Village de )		22	81,5
Total		27	100,0
Pourcentage des présents de 1921 dans le recensement de 1876			17,8



Recensement de 1891	Nb	%
Bourg ( Bourg le )	4	10,8
Saint Thibault ( Village de )	33	89,2
Total	37	100,0
Pourcentage des présents de 1921 dans le recensement de 1891		24,3

Recensement de 1901	Nb	%
François Elie Dugenne à Saint Thibault ( Rue )	4	9,5
Ponts à Saint Thibault ( Rue des )	37	88,1
Quai de la Loire à Saint Thibault ( Rue )	1	2,4
Total	42	100,0
Pourcentage des présents de 1921 dans le recensement de 1901		27,6

Recensement de 1906	Nb	%
Claude Simon Durand ( Rue )	1	2,0
Ponts à Saint Thibault ( Rue des )	47	95,9
Quai de la Loire à Saint Thibault ( Rue )	1	2,0
Total	49	100,0
Pourcentage des présents de 1921 dans le recensement de 1906		32,2

Recensement de 1911	Nb	%
Claude Simon Durand ( Rue )	1	1,8
François Elie Dugenne à Saint Thibault ( Rue )	1	1,8
Grande Rue à Saint Thibault ( Rue )	2	3,6
Ponts à Saint Thibault ( Rue des )	52	92,9
Total	56	100,0
Pourcentage des présents de 1921 dans le recensement de 1911		36,8

Recensement de 1921	Nb	%
Habitants présents dans d'autres recensements	109	71,7
Habitants non présents dans d'autres recensements	43	28,3

Recensement de 1926	Nb	%
Grande Rue à Saint Satur ( Rue )	1	1,3
Grande Rue à Saint Thibault ( Rue )	8	10,1
Passeur ( Rue du )	4	5,1
Ponts à Saint Thibault ( Rue des )	60	75,9
Quai de la Loire à Saint Thibault ( Rue )	5	6,3
Serveau Quillier à Saint Thibault ( Rue )	1	1,3
Total	79	100,0
Pourcentage des présents de 1921 dans le recensement de 1926		52,0

Recensement de 1931	Nb	%
Commerce ( Rue du )	1	1,7
François Elie Dugenne à Saint Thibault ( Rue )	2	3,4
Grande Rue à Saint Thibault ( Rue )	3	5,1
Ponts à Saint Thibault ( Rue des )	50	84,7
Quai de la Loire à Saint Thibault ( Rue )	2	3,4
Serveau Quillier à Saint Thibault ( Rue )	1	1,7
Total	59	100,0
Pourcentage des présents de 1921 dans le recensement de 1931		38,8

Recensement de 1936	Nb	%
Commerce ( Rue du )	1	2,4
François Elie Dugenne à Saint Thibault ( Rue )	1	2,4
Ponts à Saint Thibault ( Rue des )	34	81,0
Quai de la Loire à Saint Thibault ( Rue )	6	14,3
Total	42	100,0
Pourcentage des présents de 1921 dans le recensement de 1936		27,6

Recensement de 1946	Nb	%
Commerce ( Rue du )	2	7,1
Ponts à Saint Thibault ( Impasse des )	2	7,1
Ponts à Saint Thibault ( Rue des )	19	67,9
Quai de la Loire à Saint Thibault ( Rue )	3	10,7
Quai de la Vauvise à Saint Thibault ( Rue )	1	3,6
Serveau Quillier à Saint Thibault ( Rue )	1	3,6
Total	28	100,0
Pourcentage des présents de 1921 dans le recensement de 1946		18,4

Observations :

# Porte de Sancerre ( Rue )

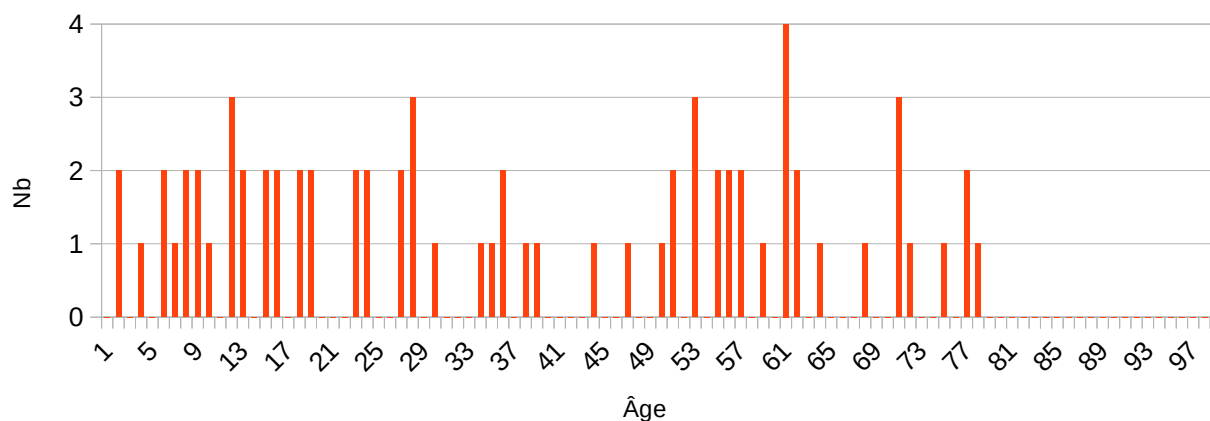
Désignation	Nombre	Recensement 1921 (ST23) Saint-Satur				
Folio	3	N°23 au N°25,				
Nb de maisons occupées	26	N°183 au N°208,				
		Nombre de ménages par maison		Nb	%	
		1 ménage par maison		26	100,0	
		2 ménages par maison		0	0,0	
Nb de ménages	26	N°249 au N°274, mén : Ménage, ind. : Individu				
		Nb de personnes par ménage		Nb	% mén	% ind
		1 personne		4	15,4	5,6
		2 personnes		12	46,2	33,8
		3 personnes		5	19,2	21,1
		4 personnes		2	7,7	11,3
		5 personnes		1	3,8	7,0
		6 personnes		1	3,8	8,5
		- personnes				
		9 personnes		1	3,8	12,7
		Nb de générations par ménage		Nb	% mén	
		1 génération : époux		14	53,8	
		2 géné. : époux, enfants		10	38,5	
		2 géné. : époux, parents		0	0,0	
		2 géné. : époux, petit-enfants		1	3,8	
		3 géné. : époux, parents, enfants		0	0,0	
		3 géné. : époux, enfants, petit-enfants		1	3,8	
		4 géné. : époux, parents, enfants, petits-enfants		0	0,0	
		Nb de ménages		Nb	% mén	
		- ayant des employés		0	0,0	
		- ayant des pensionnaires		0	0,0	
		- Folio N°24, maison N°200, ménage N°266, femme seule avec deux petit-fils de 8 ans et 9 ans,				
			Homme (Chef) et Épouse	Homme (Chef) sans Épouse	Femme (Chef) ou Veuve	
Nb	18	2	6			
%	69,2	7,7	23,1			
avec enfant(s) < 18 ans		0	1			

		<table border="1"> <thead> <tr> <th>Couple non marié</th> <th>Nb</th> </tr> </thead> <tbody> <tr> <td>Homme et femme</td> <td>0</td> </tr> <tr> <td>Deux femmes</td> <td>0</td> </tr> <tr> <td>Deux hommes</td> <td>0</td> </tr> </tbody> </table>	Couple non marié	Nb	Homme et femme	0	Deux femmes	0	Deux hommes	0																															
Couple non marié	Nb																																								
Homme et femme	0																																								
Deux femmes	0																																								
Deux hommes	0																																								
Nb d'individus	71	N°670 au N°740, tous français																																							
Types d'individus	8	<table border="1"> <thead> <tr> <th>Répartition des types d'individus</th> <th>Nb</th> <th>% ind</th> </tr> </thead> <tbody> <tr> <td>Épouse</td> <td>18</td> <td>25,4</td> </tr> <tr> <td>Femme (Chef)</td> <td>6</td> <td>8,5</td> </tr> <tr> <td>Fille</td> <td>16</td> <td>22,5</td> </tr> <tr> <td>Fils</td> <td>6</td> <td>8,5</td> </tr> <tr> <td>Homme (Chef)</td> <td>20</td> <td>28,2</td> </tr> <tr> <td>Neveu</td> <td>1</td> <td>1,4</td> </tr> <tr> <td>Nièce</td> <td>1</td> <td>1,4</td> </tr> <tr> <td>Petit fils</td> <td>3</td> <td>4,2</td> </tr> </tbody> </table> <table border="1"> <thead> <tr> <th>Caractéristique de l'emploi</th> <th>Nb</th> <th>% mén</th> </tr> </thead> <tbody> <tr> <td>Divers</td> <td>6</td> <td>23,1</td> </tr> <tr> <td>Patron</td> <td>2</td> <td>7,7</td> </tr> <tr> <td>Patronne</td> <td>1</td> <td>3,8</td> </tr> </tbody> </table>	Répartition des types d'individus	Nb	% ind	Épouse	18	25,4	Femme (Chef)	6	8,5	Fille	16	22,5	Fils	6	8,5	Homme (Chef)	20	28,2	Neveu	1	1,4	Nièce	1	1,4	Petit fils	3	4,2	Caractéristique de l'emploi	Nb	% mén	Divers	6	23,1	Patron	2	7,7	Patronne	1	3,8
Répartition des types d'individus	Nb	% ind																																							
Épouse	18	25,4																																							
Femme (Chef)	6	8,5																																							
Fille	16	22,5																																							
Fils	6	8,5																																							
Homme (Chef)	20	28,2																																							
Neveu	1	1,4																																							
Nièce	1	1,4																																							
Petit fils	3	4,2																																							
Caractéristique de l'emploi	Nb	% mén																																							
Divers	6	23,1																																							
Patron	2	7,7																																							
Patronne	1	3,8																																							
Professions	18	<table border="1"> <thead> <tr> <th>Profession(s)</th> <th>Nb</th> </tr> </thead> <tbody> <tr> <td>Apprenti tailleur d'habits</td> <td>1</td> </tr> <tr> <td>Apprentie couturière</td> <td>1</td> </tr> <tr> <td>Boulangier</td> <td>1</td> </tr> <tr> <td>Boulangère</td> <td>1</td> </tr> <tr> <td>Cantonnier communal</td> <td>1</td> </tr> <tr> <td>Domestique</td> <td>1</td> </tr> <tr> <td>Employé au chemin de fer</td> <td>1</td> </tr> <tr> <td>Entrepreneur de travaux publics</td> <td>1</td> </tr> <tr> <td>Garde champêtre</td> <td>1</td> </tr> <tr> <td>Journalier</td> <td>3</td> </tr> <tr> <td>Journalière</td> <td>1</td> </tr> <tr> <td>Manœuvre</td> <td>3</td> </tr> <tr> <td>Maçon</td> <td>2</td> </tr> <tr> <td>Mouleur</td> <td>2</td> </tr> <tr> <td>Piqueuse en chaussures</td> <td>1</td> </tr> <tr> <td>Retraité</td> <td>1</td> </tr> <tr> <td>Vigneron</td> <td>1</td> </tr> <tr> <td>Vigneron propriétaire</td> <td>3</td> </tr> </tbody> </table>	Profession(s)	Nb	Apprenti tailleur d'habits	1	Apprentie couturière	1	Boulangier	1	Boulangère	1	Cantonnier communal	1	Domestique	1	Employé au chemin de fer	1	Entrepreneur de travaux publics	1	Garde champêtre	1	Journalier	3	Journalière	1	Manœuvre	3	Maçon	2	Mouleur	2	Piqueuse en chaussures	1	Retraité	1	Vigneron	1	Vigneron propriétaire	3	
Profession(s)	Nb																																								
Apprenti tailleur d'habits	1																																								
Apprentie couturière	1																																								
Boulangier	1																																								
Boulangère	1																																								
Cantonnier communal	1																																								
Domestique	1																																								
Employé au chemin de fer	1																																								
Entrepreneur de travaux publics	1																																								
Garde champêtre	1																																								
Journalier	3																																								
Journalière	1																																								
Manœuvre	3																																								
Maçon	2																																								
Mouleur	2																																								
Piqueuse en chaussures	1																																								
Retraité	1																																								
Vigneron	1																																								
Vigneron propriétaire	3																																								

		Profession(s)				
		Sexe M	Sexe F	Total		
		Nombre	21	5	26	
		% / Nb Ind,	70,0	12,2	36,6	
Lieux de naissance	27	Lieux de naissance		Nb		
		Avignon (84007)		1		
		Bannay (18020)		2		
		Bourges (18033)		1		
		Charité-sur-Loire (la) (58059)		1		
		Ciez (58077)		1		
		Cosne-Cours-sur-Loire (58086)		2		
		Dun-sur-Auron (18087)		1		
		Ermont (95219)		1		
		Fourchambault (58117)		1		
		Garchizy (58121)		2		
		Havre (le) (76351)		1		
		Jouet-sur-l'Aubois (18118)		1		
		Menetou-Râtel (18144)		4		
		Paris (75000)		1		
		Paris 9e (75009)		1		
		Reims (51454)		6		
		Remigny (02639)		1		
		Saint-Ambroix (18198)		1		
		Saint-Samson (56235)		1		
		Saint-Satur (18233)		28		
		Sancerre (18241)		3		
		Sens-Beaujeu (18249)		1		
		Sury-en-Vaux (18258)		5		
		Sury-ès-Bois (18259)		1		
		Verdigny (18274)		1		
		Verzenay (51613)		1		
		Villefranche-de-Rouergue (12300)		1		
		Lieu(x) de naissance				
		Nb	Sexe M	Sexe F	Total	%
		Saint-Satur	11	17	28	39,4
		Cher hors Saint-Satur	8	13	21	29,6
Nièvre	3	4	7	9,9		
Paris, région parisienne	1	2	3	4,2		
Autres	7	5	12	16,9		
Total	30	41	71	100,0		

Âge	Sexe F	Sexe M	Sexe F+M
Écart d'âge max. entre les individus d'un ménage : 66 ans	1 an	1 an	1 an
	1920	1920	1920
	76 ans	77 ans	77 ans
	1845	1844	1844
	34,9 ans	37,9 ans	36,1 ans
	23,4	23,6	23,4
	41	30	71
	57,8 %	42,3 %	100,0 %
	12	8	20
	29,3 %	26,7 %	28,2 %
	10	9	19
	24,4 %	30,0 %	26,8 %

Âge de la population



1 <sup>er</sup> Prénoms	45	Prénoms	Nb
-------------------------	----	---------	----

( Nb > 1 )		Marie	9
		Georges	4
		Pierre	4
		Berthe	3
		Louise	3
		André	2
		Auguste	2
		Joseph	2
		Louis	2
		Marcel	2
		Marcelle	2
		René	2
		Roger	2
Patronymes ( Nb > 1 )	30	Patronymes H/F	Nb
		BOCQUILLON	9
		AGOGUÉ	6
		GIRARD	5
		DARLES	4
		PAUTRAT	4
		CARLIER	3
		PAJOT	3
		POUILLOT	3
Patronymes à la naissance des femmes mariées ( Nb > 1 )	23	Patronymes F	Nb
		Morin	2
Recherche des 71 habitants de 1921 dans les autres recensements			
Recensement de 1876		Nb	%
Bourg ( Bourg le )		11	78,6
Fontenay ( Village de )		2	14,3
Saint Thibault ( Village de )		1	7,1
Total		14	100,0
Pourcentage des présents de 1921 dans le recensement de 1876			19,7

Recensement de 1891	Nb	%
Bourg ( Bourg le )	17	85,0
Fontenay ( Village de )	2	10,0
Saint Thibault ( Village de )	1	5,0
Total	20	100,0
Pourcentage des présents de 1921 dans le recensement de 1891		28,2
Recensement de 1901	Nb	%
Commerce ( Rue du )	4	17,4
Grande Fontaine à Fontenay ( Rue de la )	1	4,3
Grande Rue à Saint Satur ( Rue )	4	17,4
Hôpital ( Rue de l' )	3	13,0
Pont de Pierre ( Ruelle du )	2	8,7
Porte de Sancerre ( Rue )	9	39,1
Total	23	100,0
Pourcentage des présents de 1921 dans le recensement de 1901		32,4
Recensement de 1906	Nb	%
Commerce ( Rue du )	3	10,7
Grande Fontaine à Fontenay ( Place de la )	1	3,6
Grande Rue à Saint Satur ( Rue )	5	17,9
Hôpital ( Rue de l' )	2	7,1
Pont de Pierre ( Rue du )	4	14,3
Porte de Sancerre ( Rue )	10	35,7
Puits Taupin ( Rue du )	3	10,7
Total	28	100,0
Pourcentage des présents de 1921 dans le recensement de 1906		39,4
Recensement de 1911	Nb	%
Chappes ( Rue de )	2	5,7
Commerce ( Rue du )	3	8,6
Hôpital ( Rue de l' )	2	5,7
Petit Méniat à Fontenay ( Rue du )	1	2,9
Porte de Sancerre ( Rue )	25	71,4
Puits Taupin ( Rue du )	2	5,7
Total	35	100,0
Pourcentage des présents de 1921 dans le recensement de 1911		49,3
Recensement de 1921	Nb	%
Habitants présents dans d'autres recensements	55	77,5
Habitants non présents dans d'autres recensements	16	22,5



Recensement de 1926	Nb	%
Folie ( Rue de la )	1	2,3
Grande Fontaine à Fontenay ( Rue de la )	1	2,3
Hôpital ( Rue de l' )	2	4,5
Pont de Pierre ( Rue du )	5	11,4
Porte de Sancerre ( Rue )	33	75,0
Puits Taupin ( Rue du )	1	2,3
Quai de la Loire à Saint Thibault ( Rue )	1	2,3
Total	44	100,0
Pourcentage des présents de 1921 dans le recensement de 1926		62,0
Recensement de 1931	Nb	%
Commerce ( Rue du )	1	2,9
Folie ( Rue de la )	1	2,9
Grande Fontaine à Fontenay ( Rue de la )	1	2,9
Grande Rue à Saint Satur ( Rue )	1	2,9
Hôpital ( Rue de l' )	2	5,7
Pont de Pierre ( Rue du )	3	8,6
Porte de Sancerre ( Rue )	24	68,6
Puits Taupin ( Rue du )	1	2,9
Quai de la Loire à Saint Thibault ( Rue )	1	2,9
Total	35	100,0
Pourcentage des présents de 1921 dans le recensement de 1931		49,3
Recensement de 1936	Nb	%
Basse des Moulins ( Rue )	2	7,4
Crèle à Fontenay ( Rue de la )	2	7,4
Folie ( Rue de la )	1	3,7
Grande Rue à Saint Satur ( Rue )	2	7,4
Hôpital ( Rue de l' )	2	7,4
Pont de Pierre ( Rue du )	1	3,7
Ponts à Saint Thibault ( Rue des )	1	3,7
Porte de Sancerre ( Rue )	15	55,6
Quai de la Loire à Saint Thibault ( Rue )	1	3,7
Total	27	100,0
Pourcentage des présents de 1921 dans le recensement de 1936		38,0

Recensement de 1946	Nb	%
Basse des Moulins ( Rue )	1	6,3
Chappes ( Rue de )	1	6,3
Grande Rue à Saint Satur ( Rue )	1	6,3
Hôpital ( Rue de l' )	2	12,5
Pont de Pierre ( Rue du )	1	6,3
Porte de Sancerre ( Rue )	9	56,3
Quai de la Loire à Saint Thibault ( Rue )	1	6,3
Total	16	100,0
Pourcentage des présents de 1921 dans le recensement de 1946		22,5

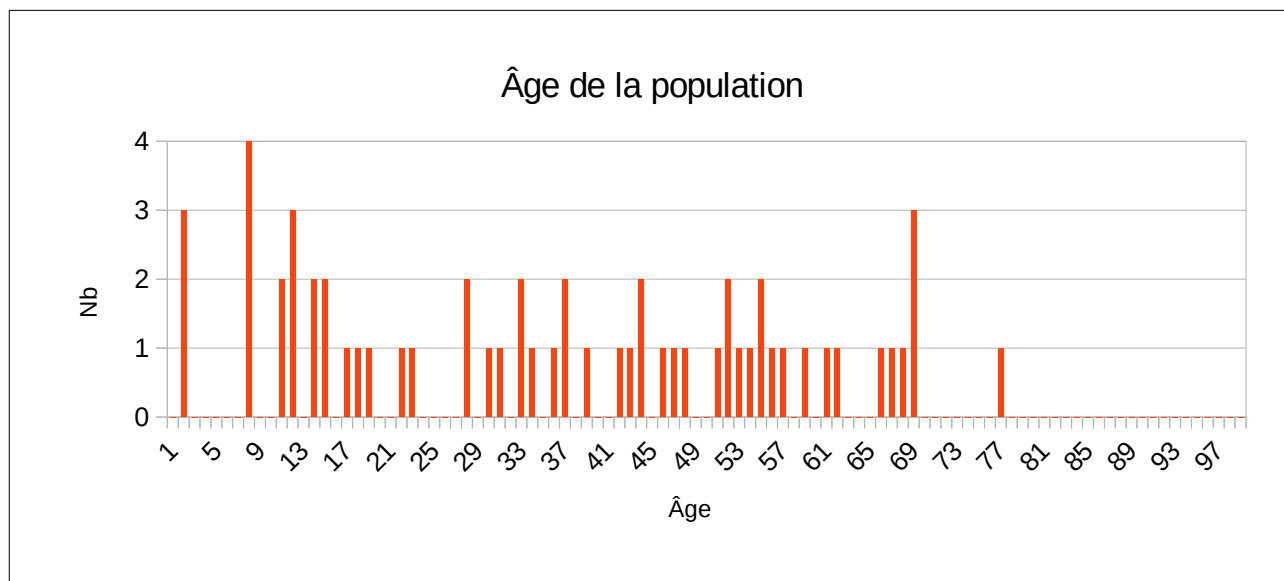
Observations :

# Puits Taupin ( Rue du )

Désignation	Nombre	Recensement 1921 (ST26) Saint-Satur				
Folio	3	N°25 au N°27,				
Nb de maisons occupées	14	N°383 au N°388,				
		Nombre de ménages par maison		Nb	%	
		1 ménage par maison		12	86,0	
		2 ménages par maison		2	14,3	
Nb de ménages	16	N°493 au N°498, mén : Ménage, ind. : Individu				
		Nb de personnes par ménage		Nb	% mén	% ind
		1 personne		1	6,3	1,7
		2 personnes		4	25,0	13,8
		3 personnes		4	25,0	20,7
		4 personnes		1	6,3	6,9
		5 personnes		5	31,3	43,1
		- personnes		0	0,0	0,0
		8 personnes		1	6,3	13,8
		Nb de générations par ménage		Nb	% mén	
		1 génération : époux		5	31,3	
		2 génér. : époux, enfants		9	56,3	
		2 génér. : époux, parents		0	0,0	
		2 génér. : époux, petit-enfants		0	0,0	
		3 génér. : époux, parents, enfants		1	6,3	
		3 génér. : époux, enfants, petit-enfants		1	6,3	
		4 génér. : époux, parents, enfants, petits-enfants		0	0,0	
		Nb de ménages		Nb	% mén	
		- ayant des employés		1	6,3	
		- ayant des pensionnaires		1	6,3	
			Homme (Chef) et Épouse	Homme (Chef) sans Épouse	Femme (Chef) ou Veuve	
		Nb	15	0	1	
		%	93,7	0,0	6,3	
avec enfant(s) < 18 ans		0	0			
Couple non marié		Nb				
Homme et femme		0				
Deux femmes		0				
Deux hommes		0				

Nb d'individus	58	N°741 au N°798, tous français			
Types d'individus	9	Répartition des types d'individus			
		Employé	Nb	% ind	
		1	1,7		
		Épouse	15	25,9	
		Fille	12	20,7	
		Fils	11	19,0	
		Homme (Chef)	15	25,9	
		Mère	1	1,7	
		Nourrisson (F)	1	1,7	
		Petite fille	1	1,7	
		Veuve	1	1,7	
		Caractéristique de l'emploi		Nb	% mén
		Divers	4	25,0	
Patron	3	18,8			
Patronne	3	18,8			
Professions	13	Profession(s)		Nb	
		Apprentie couturière		1	
		Blanchisseuse		1	
		Charretier		1	
		Charron		1	
		Couturière		1	
		Jardinier		2	
		Jardinière		1	
		Journalier		2	
		Minotier		2	
		Mouleur		1	
		Scieur de long		2	
		Vigneron		2	
		Vigneron propriétaire		5	
		Profession(s)			
			Sexe M	Sexe F	Total
		Nombre	18	4	22
% / Nb Ind,	66,7	12,9	37,9		
Lieux de naissance	19	Lieux de naissance		Nb	
		Assigny (18014)		1	
		Boulleret (18032)		1	
		Chémery (41049)		2	
		Cosne-Cours-sur-Loire (58086)		1	
		Crézancy-en-Sancerre (18079)		1	

		Entrains-sur-Nohain (58109)	1	
		Feux (18094)	1	
		Levallois-Perret (92044)	1	
		Léré (18125)	2	
		Menetou-Râtel (18144)	1	
		Noyer (le) (18168)	1	
		Paris (75000)	1	
		Saint-Satur (18233)	27	
		Sancerre (18241)	4	
		Sens-Beaujeu (18249)	2	
		Soissons (02722)	4	
		Sury-en-Vaux (18258)	4	
		Tracy-sur-Loire (58295)	1	
		Villegenon (18284)	2	
		Lieu(x) de naissance		
		Nb	Sexe M	
		Sexe F	Total	
		%		
		Saint-Satur	15	
		Cher hors Saint-Satur	9	
		Nièvre	0	
		Paris, région parisienne	0	
		Autres	3	
		Total	27	
			12	
			27	
			46,6	
			11	
			20	
			34,5	
			3	
			5,2	
			2	
			3,4	
			3	
			10,3	
			58	
			100,0	
<b>Âge</b>  Écart d'âge max. entre les individus d'un ménage : 65 ans		Âge	Sexe F	
		Sexe M	Sexe F+M	
		Âge Min	1 an	1 an
		né(e) en	1920	1920
		Âge Max	76 ans	68 ans
		né (e) en	1845	1853
		Âge Moyen	34,4 ans	35,6 ans
		Écart Type	22,0	21,1
		Nombre d'Individus	31	27
			53,4 %	46,6 %
		Âge < 16 ans	9	7
			29,0 %	25,9 %
	Âge > 55 ans	5	6	
		16,1 %	22,2 %	
			16	
			27,6 %	
			11	
			19,0 %	



<b>1<sup>er</sup> Prénoms ( Nb &gt; 1 )</b>	<b>37</b>	Prénoms	
		Marie	6
		Jeanne	4
		Louis	4
		Georges	3
		Camille	2
		François	2
		Henriette	2
		Louise	2
		Nathalie	2
		Paul	2
		Raymond	2
		Solange	2

<b>Patronymes ( Nb &gt; 1 )</b>	<b>17</b>	Patronymes H/F	
		TOUSSAINT	9
		BAILLY	8
		DERBIER	5
		MAUDRY	5
		PAU AUDUBERT	5
		LETOUR	4
		BONNEAU	3
		GUÉNEAU	3
		MANCHET	3
		REVERDY	3
		ETIÈVE	2
		JOULIN	2

		LAPORTE	2
Patronymes à la naissance des femmes mariées ( Nb > 1 )	16	Patronymes F	Nb
		Girard	2
Recherche des 58 habitants de 1921 dans les autres recensements			
Recensement de 1876		Nb	%
Bourg ( Bourg le )		6	75,0
Mivoie ( Quartier de la )		1	12,5
Saint Thibault ( Village de )		1	12,5
Total		8	100,0
Pourcentage des présents de 1921 dans le recensement de 1876			13,8
Recensement de 1891		Nb	%
Bourg ( Bourg le )		6	42,9
Fontenay ( Village de )		5	35,7
Mivoie ( Quartier de la )		3	21,4
Total		14	100,0
Pourcentage des présents de 1921 dans le recensement de 1891			24,1
Recensement de 1901		Nb	%
Commerce ( Rue du )		1	4,5
Fontenay à Fontenay ( Rue de )		2	9,1
Mivoie ( Quartier de la )		5	22,7
Porte de Sancerre ( Rue )		2	9,1
Puits Taupin ( Rue du )		11	50,0
Ronde ( Rue de la )		1	4,5
Total		22	100,0
Pourcentage des présents de 1921 dans le recensement de 1901			37,9
Recensement de 1906		Nb	%
Grande Fontaine à Fontenay ( Rue de la )		1	3,7
Grande Rue à Saint Satur ( Rue )		5	18,5
Mivoie ( Quartier de la )		4	14,8
Porte de Sancerre ( Rue )		3	11,1
Puits Taupin ( Rue du )		11	40,7
Ronde ( Rue de la )		1	3,7
Total		27	100,0
Pourcentage des présents de 1921 dans le recensement de 1906			46,6

Recensement de 1911	Nb	%
Grande Rue à Saint Satur ( Rue )	6	18,2
Mivoie ( Quartier de la )	4	12,1
Puits Taupin ( Rue du )	23	69,7
Total	33	100,0
Pourcentage des présents de 1921 dans le recensement de 1911		56,9

Recensement de 1921	Nb	%
Habitants présents dans d'autres recensements	50	86,2
Habitants non présents dans d'autres recensements	8	13,8

Recensement de 1926	Nb	%
Grande Rue à Saint Satur ( Rue )	1	2,3
Paul Cannier ( Rue )	3	7,0
Porte de Sancerre ( Rue )	2	4,7
Près de Chappes ( Rue du )	2	4,7
Puits Taupin ( Rue du )	35	81,4
Total	43	100,0
Pourcentage des présents de 1921 dans le recensement de 1926		74,1

Recensement de 1931	Nb	%
Commerce ( Rue du )	7	25,9
Folie ( Rue de la )	2	7,4
Porte de Sancerre ( Rue )	1	3,7
Près de Chappes ( Rue du )	2	7,4
Puits Taupin ( Rue du )	15	55,6
Total	27	100,0
Pourcentage des présents de 1921 dans le recensement de 1931		46,6

Recensement de 1936	Nb	%
Chappes ( Rue de )	2	9,5
Commerce ( Rue du )	5	23,8
Folie ( Rue de la )	4	19,0
Porte de Sancerre ( Rue )	2	9,5
Puits Taupin ( Rue du )	8	38,1
Total	21	100,0
Pourcentage des présents de 1921 dans le recensement de 1936		36,2



Recensement de 1946	Nb	%
Basse des Moulins ( Rue )	1	6,3
Commerce ( Rue du )	4	25,0
Porte de Sancerre ( Rue )	1	6,3
Puits Taupin ( Rue du )	10	62,5
Total	16	100,0
Pourcentage des présents de 1921 dans le recensement de 1946		27,6

Observations :

# Quai de la Loire à Saint Thibault

Désignation	Nombre	Recensement 1921 (ST27) Saint-Satur				
Folio	4	N°41 au N°44,				
Nb de maisons occupées	30	N°354 au N°383,				
		Nombre de ménages par maison		Nb	%	
		1 ménage par maison		25	83,3	
		2 ménages par maison		4	13,3	
3 ménages par maison		1	3,3			
Nb de ménages	36	N°450 au N°485, mén : Ménage, ind. : Individu				
		Nb de personnes par ménage		Nb	% mén	% ind
		1 personne		11	30,6	11,8
		2 personnes		11	30,6	23,7
		3 personnes		4	11,1	12,9
		4 personnes		5	13,9	21,5
		5 personnes		3	8,3	16,1
		6 personnes		1	2,8	6,5
		7 personnes		1	2,8	7,5
		Nb de générations par ménage		Nb	% mén	
		1 génération : époux		19	52,8	
		2 génér. : époux, enfants		15	41,7	
		2 génér. : époux, parents		1	2,8	
		2 génér. : époux, petit-enfants		0	0,0	
		3 génér. : époux, parents, enfants		0	0,0	
		3 génér. : époux, enfants, petit-enfants		1	2,8	
4 génér. : époux, parents, enfants, petits-enfants		0	0,0			
Nb de ménages		Nb	% mén			
- ayant des employés		1	2,8			
- ayant des pensionnaires		0	0,0			
- Folio N°42, maison N°361, ménage N°458, femme seul avec un fils de 10 ans.						
	Homme (Chef) et Épouse	Homme (Chef) sans Épouse	Femme (Chef) ou Veuve			
Nb	19	4	13			
%	52,8	11,1	36,1			
avec enfant(s) < 18 ans		0	1			

		<table border="1"> <thead> <tr> <th>Couple non marié</th> <th>Nb</th> </tr> </thead> <tbody> <tr> <td>Homme et femme</td> <td>0</td> </tr> <tr> <td>Deux femmes</td> <td>0</td> </tr> <tr> <td>Deux hommes</td> <td>0</td> </tr> </tbody> </table>	Couple non marié	Nb	Homme et femme	0	Deux femmes	0	Deux hommes	0																																								
Couple non marié	Nb																																																	
Homme et femme	0																																																	
Deux femmes	0																																																	
Deux hommes	0																																																	
Nb d'individus	93	N°1216 au N°1308, 92 français et 1 luxembourgeois																																																
Types d'individus	11	<table border="1"> <thead> <tr> <th>Répartition des types d'individus</th> <th>Nb</th> <th>% ind</th> </tr> </thead> <tbody> <tr> <td>Employée</td> <td>1</td> <td>1,1</td> </tr> <tr> <td>Épouse</td> <td>19</td> <td>20,4</td> </tr> <tr> <td>Femme (Chef)</td> <td>13</td> <td>14,0</td> </tr> <tr> <td>Fille</td> <td>18</td> <td>19,4</td> </tr> <tr> <td>Fils</td> <td>14</td> <td>15,1</td> </tr> <tr> <td>Frère</td> <td>1</td> <td>1,1</td> </tr> <tr> <td>Homme (Chef)</td> <td>23</td> <td>24,7</td> </tr> <tr> <td>Mère</td> <td>1</td> <td>1,1</td> </tr> <tr> <td>Neveu</td> <td>1</td> <td>1,1</td> </tr> <tr> <td>Petite fille</td> <td>1</td> <td>1,1</td> </tr> <tr> <td>Soeur</td> <td>1</td> <td>1,1</td> </tr> </tbody> </table> <table border="1"> <thead> <tr> <th>Caractéristique de l'emploi</th> <th>Nb</th> <th>% mén</th> </tr> </thead> <tbody> <tr> <td>Divers</td> <td>5</td> <td>13,9</td> </tr> <tr> <td>Patron</td> <td>3</td> <td>8,3</td> </tr> <tr> <td>Patronne</td> <td>2</td> <td>5,6</td> </tr> </tbody> </table>	Répartition des types d'individus	Nb	% ind	Employée	1	1,1	Épouse	19	20,4	Femme (Chef)	13	14,0	Fille	18	19,4	Fils	14	15,1	Frère	1	1,1	Homme (Chef)	23	24,7	Mère	1	1,1	Neveu	1	1,1	Petite fille	1	1,1	Soeur	1	1,1	Caractéristique de l'emploi	Nb	% mén	Divers	5	13,9	Patron	3	8,3	Patronne	2	5,6
Répartition des types d'individus	Nb	% ind																																																
Employée	1	1,1																																																
Épouse	19	20,4																																																
Femme (Chef)	13	14,0																																																
Fille	18	19,4																																																
Fils	14	15,1																																																
Frère	1	1,1																																																
Homme (Chef)	23	24,7																																																
Mère	1	1,1																																																
Neveu	1	1,1																																																
Petite fille	1	1,1																																																
Soeur	1	1,1																																																
Caractéristique de l'emploi	Nb	% mén																																																
Divers	5	13,9																																																
Patron	3	8,3																																																
Patronne	2	5,6																																																
Professions	24	<table border="1"> <thead> <tr> <th>Profession(s)</th> <th>Nb</th> </tr> </thead> <tbody> <tr> <td>Apprenti mécanicien</td> <td>1</td> </tr> <tr> <td>Bûcheron</td> <td>1</td> </tr> <tr> <td>Cantonnier canal</td> <td>1</td> </tr> <tr> <td>Carrier</td> <td>1</td> </tr> <tr> <td>Charpentier</td> <td>2</td> </tr> <tr> <td>Cordonnier</td> <td>1</td> </tr> <tr> <td>Couturière</td> <td>3</td> </tr> <tr> <td>Cuisinière</td> <td>1</td> </tr> <tr> <td>Dactylographe</td> <td>1</td> </tr> <tr> <td>Directeur</td> <td>1</td> </tr> <tr> <td>Domestique</td> <td>1</td> </tr> <tr> <td>Éclusière</td> <td>1</td> </tr> <tr> <td>Employé</td> <td>1</td> </tr> <tr> <td>Garde du port</td> <td>1</td> </tr> <tr> <td>Ingénieur</td> <td>2</td> </tr> <tr> <td>Journalier</td> <td>5</td> </tr> <tr> <td>Manœuvre</td> <td>1</td> </tr> <tr> <td>Marchand de vins en gros</td> <td>1</td> </tr> </tbody> </table>	Profession(s)	Nb	Apprenti mécanicien	1	Bûcheron	1	Cantonnier canal	1	Carrier	1	Charpentier	2	Cordonnier	1	Couturière	3	Cuisinière	1	Dactylographe	1	Directeur	1	Domestique	1	Éclusière	1	Employé	1	Garde du port	1	Ingénieur	2	Journalier	5	Manœuvre	1	Marchand de vins en gros	1										
Profession(s)	Nb																																																	
Apprenti mécanicien	1																																																	
Bûcheron	1																																																	
Cantonnier canal	1																																																	
Carrier	1																																																	
Charpentier	2																																																	
Cordonnier	1																																																	
Couturière	3																																																	
Cuisinière	1																																																	
Dactylographe	1																																																	
Directeur	1																																																	
Domestique	1																																																	
Éclusière	1																																																	
Employé	1																																																	
Garde du port	1																																																	
Ingénieur	2																																																	
Journalier	5																																																	
Manœuvre	1																																																	
Marchand de vins en gros	1																																																	

		Marchande de poissons	1
		Marinier	1
		Mécanicien	2
		Pêcheur	2
		Représentant de Commerce	1
		Retraité	1
		Profession(s)	
		Sexe M	Sexe F
		Total	
		Nombre	26
			8
			34
		% / Nb Ind,	66,7
			14,8
			36,6
Lieux de naissance	36	Lieux de naissance	
			Nb
		Achères (18001)	1
		Algérie (99352)	1
		Bannay (18020)	3
		Bannost-Villegagnon (77020)	1
		Charité-sur-Loire (la) (58059)	1
		Clichy (92024)	3
		Couargues (18074)	1
		Crézancy-en-Sancerre (18079)	2
		Cussy-les-Forges (89134)	1
		Digoin (71176)	1
		Ermenonville (60213)	1
		Feux (18094)	1
		Ivry-sur-Seine (94041)	1
		Luxembourg (99137)	2
		Mareuil-sur-Arnon (18137)	1
		Menetou-Râtel (18144)	1
		Montcorbon (45211)	1
		Ménétréol-sous-Sancerre (18146)	4
		Neuilly-en-Sancerre (18162)	2
		Neuvy-Deux-Clochers (18163)	1
		Noyer (le) (18168)	1
		Paris 10e (75010)	1
		Paris 6e (75006)	2
		Roubaix (59512)	2
		Saint-Bouize (18200)	1
		Saint-Jean-de-Losne (21554)	1
		Saint-Satur (18233)	44
		Sainte-Gemme-en-Sancerrois (18208)	1
Sancerre (18241)	1		

		<table border="1"> <tr><td>Sancoins (18242)</td><td>1</td></tr> <tr><td>Savigny-en-Sancerre (18246)</td><td>1</td></tr> <tr><td>St-Père (58261)</td><td>1</td></tr> <tr><td>Sury-en-Vaux (18258)</td><td>2</td></tr> <tr><td>Sury-ès-Bois (18259)</td><td>1</td></tr> <tr><td>Tracy-sur-Loire (58295)</td><td>2</td></tr> <tr><td>Verdelot (77492)</td><td>1</td></tr> </table>	Sancoins (18242)	1	Savigny-en-Sancerre (18246)	1	St-Père (58261)	1	Sury-en-Vaux (18258)	2	Sury-ès-Bois (18259)	1	Tracy-sur-Loire (58295)	2	Verdelot (77492)	1																																			
Sancoins (18242)	1																																																		
Savigny-en-Sancerre (18246)	1																																																		
St-Père (58261)	1																																																		
Sury-en-Vaux (18258)	2																																																		
Sury-ès-Bois (18259)	1																																																		
Tracy-sur-Loire (58295)	2																																																		
Verdelot (77492)	1																																																		
		<table border="1"> <thead> <tr><th colspan="5">Lieu(x) de naissance</th></tr> <tr><th>Nb</th><th>Sexe M</th><th>Sexe F</th><th>Total</th><th>%</th></tr> </thead> <tbody> <tr><td>Saint-Satur</td><td>18</td><td>26</td><td>44</td><td>47,3</td></tr> <tr><td>Cher hors Saint-Satur</td><td>12</td><td>14</td><td>26</td><td>28,0</td></tr> <tr><td>Nièvre</td><td>2</td><td>2</td><td>4</td><td>4,3</td></tr> <tr><td>Paris, région parisienne</td><td>5</td><td>4</td><td>9</td><td>9,7</td></tr> <tr><td>Autres</td><td>2</td><td>8</td><td>10</td><td>10,8</td></tr> <tr><td>Total</td><td>39</td><td>54</td><td>93</td><td>100,0</td></tr> </tbody> </table>	Lieu(x) de naissance					Nb	Sexe M	Sexe F	Total	%	Saint-Satur	18	26	44	47,3	Cher hors Saint-Satur	12	14	26	28,0	Nièvre	2	2	4	4,3	Paris, région parisienne	5	4	9	9,7	Autres	2	8	10	10,8	Total	39	54	93	100,0									
Lieu(x) de naissance																																																			
Nb	Sexe M	Sexe F	Total	%																																															
Saint-Satur	18	26	44	47,3																																															
Cher hors Saint-Satur	12	14	26	28,0																																															
Nièvre	2	2	4	4,3																																															
Paris, région parisienne	5	4	9	9,7																																															
Autres	2	8	10	10,8																																															
Total	39	54	93	100,0																																															
<b>Âge</b>  Écart d'âge max. entre les individus d'un ménage : 55 ans		<table border="1"> <thead> <tr><th>Âge</th><th>Sexe F</th><th>Sexe M</th><th>Sexe F+M</th></tr> </thead> <tbody> <tr><td>Âge Min</td><td>2 ans</td><td>1 an</td><td>1 an</td></tr> <tr><td>né(e) en</td><td>1919</td><td>1920</td><td>1920</td></tr> <tr><td>Âge Max</td><td>80 ans</td><td>75 ans</td><td>80 ans</td></tr> <tr><td>né (e) en</td><td>1841</td><td>1846</td><td>1841</td></tr> <tr><td>Âge Moyen</td><td>40,0 ans</td><td>37,8 ans</td><td>39,1</td></tr> <tr><td>Écart Type</td><td>22,8</td><td>22,5</td><td>22,6</td></tr> <tr><td rowspan="2">Nombre d'Individus</td><td>54</td><td>39</td><td>93</td></tr> <tr><td>58,1 %</td><td>41,9 %</td><td>100,0 %</td></tr> <tr><td rowspan="2">Âge &lt; 16 ans</td><td>10</td><td>6</td><td>16</td></tr> <tr><td>18,5 %</td><td>15,4 %</td><td>17,2 %</td></tr> <tr><td rowspan="2">Âge &gt; 55 ans</td><td>17</td><td>11</td><td>28</td></tr> <tr><td>31,5 %</td><td>28,2 %</td><td>30,1 %</td></tr> </tbody> </table>	Âge	Sexe F	Sexe M	Sexe F+M	Âge Min	2 ans	1 an	1 an	né(e) en	1919	1920	1920	Âge Max	80 ans	75 ans	80 ans	né (e) en	1841	1846	1841	Âge Moyen	40,0 ans	37,8 ans	39,1	Écart Type	22,8	22,5	22,6	Nombre d'Individus	54	39	93	58,1 %	41,9 %	100,0 %	Âge < 16 ans	10	6	16	18,5 %	15,4 %	17,2 %	Âge > 55 ans	17	11	28	31,5 %	28,2 %	30,1 %
Âge	Sexe F	Sexe M	Sexe F+M																																																
Âge Min	2 ans	1 an	1 an																																																
né(e) en	1919	1920	1920																																																
Âge Max	80 ans	75 ans	80 ans																																																
né (e) en	1841	1846	1841																																																
Âge Moyen	40,0 ans	37,8 ans	39,1																																																
Écart Type	22,8	22,5	22,6																																																
Nombre d'Individus	54	39	93																																																
	58,1 %	41,9 %	100,0 %																																																
Âge < 16 ans	10	6	16																																																
	18,5 %	15,4 %	17,2 %																																																
Âge > 55 ans	17	11	28																																																
	31,5 %	28,2 %	30,1 %																																																
<h3 style="text-align: center;">Âge de la population</h3> <p style="text-align: center;">1 pic à 70 ans, nés en 1851</p>																																																			

1 <sup>er</sup> Prénoms ( Nb > 1 )	60	Prénoms	Nb
		Marie	10
		Marguerite	6
		Henri	3
		Jean	3
		Louis	3
		Berthe	2
		Camille	2
		Emile	2
		Emilienne	2
		Jeanne	2
		Joseph	2
		Juliette	2
		Léon	2
		Lucien	2
		Marthe	2
		Pierre	2
Victor	2		
Yvonne	2		
Patronymes ( Nb > 1 )	36	Patronymes H/F	Nb
		GUILLAUMOT	10
		HOUARD	7
		MELLET	7
		DUGENNE	5
		PETIT	5
		MANJARD	4
		MHUN	4
		MOUILLON	4
		RIVEL	4
		DUPONT	3
		GROSLIER	3
		PICARD	3
		BRAGUIER	2
		DALBRET	2
		DESLAURIERS	2
		DRIESSENS	2
FRÉMONT	2		
GIRAULT	2		
LAGNEAU	2		

		LANGOUX	2
		MOREUX	2
		ROCHER	2
Patronymes à la naissance des femmes mariées ( Nb > 1 )	28	Patronymes F	
		Petit	4
		Dugenne	2
		Groslier	2
Recherche des 93 habitants de 1921 dans les autres recensements			
Recensement de 1876		Nb	%
Bourg ( Bourg le )		3	18,8
Saint Thibault ( Village de )		13	81,3
Total		16	100,0
Pourcentage des présents de 1921 dans le recensement de 1876			17,2
Recensement de 1891		Nb	%
Bourg ( Bourg le )		1	4,3
Fontenay ( Village de )		1	4,3
Saint Thibault ( Village de )		21	91,3
Total		23	100,0
Pourcentage des présents de 1921 dans le recensement de 1891			24,7
Recensement de 1901		Nb	%
Grande Rue à Saint Satur ( Rue )		1	3,1
Grande Rue à Saint Thibault ( Rue )		7	21,9
Ponts à Saint Thibault ( Rue des )		2	6,3
Quai de la Loire à Saint Thibault ( Rue )		22	68,8
Total		32	100,0
Pourcentage des présents de 1921 dans le recensement de 1901			34,4
Recensement de 1906		Nb	%
Grande Rue à Saint Thibault ( Rue )		9	22,5
Ponts à Saint Thibault ( Rue des )		6	15,0
Quai de la Loire à Saint Thibault ( Rue )		24	60,0
Serveau Quillier à Saint Thibault ( Rue )		1	2,5
Total		40	100,0
Pourcentage des présents de 1921 dans le recensement de 1906			43,0

Recensement de 1911	Nb	%
Commerce ( Rue du )	2	4,2
François Elie Dugenne à Saint Thibault ( Rue )	2	4,2
Grande Rue à Saint Thibault ( Rue )	13	27,1
Ponts à Saint Thibault ( Rue des )	4	8,3
Quai de la Loire à Saint Thibault ( Rue )	27	56,3
Total	48	100,0
Pourcentage des présents de 1921 dans le recensement de 1911		51,6
Recensement de 1921	Nb	%
Habitants présents dans d'autres recensements	72	77,4
Habitants non présents dans d'autres recensements	21	22,6
Recensement de 1926	Nb	%
Grande Rue à Saint Thibault ( Rue )	2	4,2
Passeur ( Rue du )	4	8,3
Paul Cannier ( Rue )	1	2,1
Pont de Pierre ( Rue du )	1	2,1
Puits Taupin ( Rue du )	1	2,1
Quai de la Loire à Saint Thibault ( Rue )	35	72,9
Serveau Quillier à Saint Thibault ( Rue )	4	8,3
Total	48	100,0
Pourcentage des présents de 1921 dans le recensement de 1926		51,6
Recensement de 1931	Nb	%
Chappes ( Rue de )	1	2,3
Commerce ( Rue du )	1	2,3
Grande Fontaine à Fontenay ( Rue de la )	3	6,8
Grande Rue à Saint Thibault ( Rue )	9	20,5
Pont de Pierre ( Rue du )	1	2,3
Ponts à Saint Thibault ( Rue des )	3	6,8
Quai de la Loire à Saint Thibault ( Rue )	22	50,0
Serveau Quillier à Saint Thibault ( Rue )	4	9,1
Total	44	100,0
Pourcentage des présents de 1921 dans le recensement de 1931		47,3



Recensement de 1936	Nb	%
Chappes ( Rue de )	1	2,6
Claude Simon Durand ( Rue )	1	2,6
Commerce ( Rue du )	4	10,5
Grande Fontaine à Fontenay ( Rue de la )	3	7,9
Paul Cannier ( Rue )	1	2,6
Ponts à Saint Thibault ( Rue des )	5	13,2
Porte de Sancerre ( Rue )	1	2,6
Quai de la Loire à Saint Thibault ( Rue )	20	52,6
Serveau Quillier à Saint Thibault ( Rue )	2	5,3
Total	38	100,0
Pourcentage des présents de 1921 dans le recensement de 1936		40,9

Recensement de 1946	Nb	%
Capitaine Jacques Combes à Saint Thibault ( Rue )	1	4,2
Claude Simon Durand ( Rue )	1	4,2
Commerce ( Rue du )	3	12,5
Mivoie ( Quartier de la )	2	8,3
Ponts à Saint Thibault ( Rue des )	5	20,8
Quai de la Loire à Saint Thibault ( Rue )	9	37,5
Quai de la Vauvise à Saint Thibault ( Rue )	1	4,2
Serveau Quillier à Saint Thibault ( Rue )	2	8,3
Total	24	100,0
Pourcentage des présents de 1921 dans le recensement de 1946		25,8

Observations :

# Roc à Fontenay ( Rue du )

Désignation	Nombre	Recensement 1921 (ST28) Saint-Satur				
Folio	2	N°52 au N°53,				
Nb de maisons occupées	7	N°475 au N°481,				
		Nombre de ménages par maison		Nb	%	
		1 ménage par maison		7	100,0	
		2 ménages par maison		0	0,0	
Nb de ménages	7	N°579 au N°585, mén : Ménage, ind. : Individu				
		Nb de personnes par ménage		Nb	% mén	% ind
		1 personne		4	57,1	17,4
		2 personnes		1	14,3	8,7
		- personnes				
		5 personnes		1	14,3	21,7
		- personnes				
		12 personnes		1	14,3	52,2
		Nb de générations par ménage		Nb	% mén	
		1 génération : époux		4	57,1	
		2 génér. : époux, enfants		2	28,6	
		2 génér. : époux, parents		0	0,0	
		2 génér. : époux, petit-enfants		1	14,3	
		3 génér. : époux, parents, enfants		0	0,0	
		3 génér. : époux, enfants, petit-enfants		0	0,0	
		4 génér. : époux, parents, enfants, petits-enfants		0	0,0	
		Nb de ménages		Nb	% mén	
		- ayant des employés		0	0,0	
		- ayant des pensionnaires		1	14,3	
			Homme (Chef) et Épouse	Homme (Chef) sans Épouse	Femme (Chef) ou Veuve	
		Nb	2	0	5	
%	28,6	0,0	71,4			
avec enfant(s) < 18 ans		0	0			

		<table border="1"> <thead> <tr> <th>Couple non marié</th> <th>Nb</th> </tr> </thead> <tbody> <tr> <td>Homme et femme</td> <td>0</td> </tr> <tr> <td>Deux femmes</td> <td>0</td> </tr> <tr> <td>Deux hommes</td> <td>0</td> </tr> </tbody> </table>	Couple non marié	Nb	Homme et femme	0	Deux femmes	0	Deux hommes	0																															
Couple non marié	Nb																																								
Homme et femme	0																																								
Deux femmes	0																																								
Deux hommes	0																																								
Nb d'individus	23	N°1557 au N°1579, tous français																																							
Types d'individus	8	<table border="1"> <thead> <tr> <th>Répartition des types d'individus</th> <th>Nb</th> <th>% ind</th> </tr> </thead> <tbody> <tr> <td>Épouse</td> <td>2</td> <td>8,7</td> </tr> <tr> <td>Femme (Chef)</td> <td>4</td> <td>17,4</td> </tr> <tr> <td>Fille</td> <td>6</td> <td>26,1</td> </tr> <tr> <td>Fils</td> <td>6</td> <td>26,1</td> </tr> <tr> <td>Homme (Chef)</td> <td>2</td> <td>8,7</td> </tr> <tr> <td>Pensionnaire (F)</td> <td>1</td> <td>4,3</td> </tr> <tr> <td>Petit fils</td> <td>1</td> <td>4,3</td> </tr> <tr> <td>Veuve</td> <td>1</td> <td>4,3</td> </tr> </tbody> </table> <table border="1"> <thead> <tr> <th>Caractéristique de l'emploi</th> <th>Nb</th> <th>% mén</th> </tr> </thead> <tbody> <tr> <td>Divers</td> <td>3</td> <td>42,9</td> </tr> <tr> <td>Patron</td> <td>0</td> <td>0,0</td> </tr> <tr> <td>Patronne</td> <td>0</td> <td>0,0</td> </tr> </tbody> </table>	Répartition des types d'individus	Nb	% ind	Épouse	2	8,7	Femme (Chef)	4	17,4	Fille	6	26,1	Fils	6	26,1	Homme (Chef)	2	8,7	Pensionnaire (F)	1	4,3	Petit fils	1	4,3	Veuve	1	4,3	Caractéristique de l'emploi	Nb	% mén	Divers	3	42,9	Patron	0	0,0	Patronne	0	0,0
Répartition des types d'individus	Nb	% ind																																							
Épouse	2	8,7																																							
Femme (Chef)	4	17,4																																							
Fille	6	26,1																																							
Fils	6	26,1																																							
Homme (Chef)	2	8,7																																							
Pensionnaire (F)	1	4,3																																							
Petit fils	1	4,3																																							
Veuve	1	4,3																																							
Caractéristique de l'emploi	Nb	% mén																																							
Divers	3	42,9																																							
Patron	0	0,0																																							
Patronne	0	0,0																																							
Professions	6	<table border="1"> <thead> <tr> <th>Profession(s)</th> <th>Nb</th> </tr> </thead> <tbody> <tr> <td>Blanchisseuse</td> <td>1</td> </tr> <tr> <td>Commissionnaire en denrées</td> <td>1</td> </tr> <tr> <td>Couturière</td> <td>1</td> </tr> <tr> <td>Journalier</td> <td>1</td> </tr> <tr> <td>Vigneron</td> <td>1</td> </tr> <tr> <td>Vigneron propriétaire</td> <td>1</td> </tr> </tbody> </table> <table border="1"> <thead> <tr> <th colspan="4">Profession(s)</th> </tr> <tr> <th></th> <th>Sexe M</th> <th>Sexe F</th> <th>Total</th> </tr> </thead> <tbody> <tr> <td>Nombre</td> <td>3</td> <td>3</td> <td>6</td> </tr> <tr> <td>% / Nb Ind,</td> <td>33,3</td> <td>21,4</td> <td>26,1</td> </tr> </tbody> </table>	Profession(s)	Nb	Blanchisseuse	1	Commissionnaire en denrées	1	Couturière	1	Journalier	1	Vigneron	1	Vigneron propriétaire	1	Profession(s)					Sexe M	Sexe F	Total	Nombre	3	3	6	% / Nb Ind,	33,3	21,4	26,1									
Profession(s)	Nb																																								
Blanchisseuse	1																																								
Commissionnaire en denrées	1																																								
Couturière	1																																								
Journalier	1																																								
Vigneron	1																																								
Vigneron propriétaire	1																																								
Profession(s)																																									
	Sexe M	Sexe F	Total																																						
Nombre	3	3	6																																						
% / Nb Ind,	33,3	21,4	26,1																																						
Lieux de naissance	7	<table border="1"> <thead> <tr> <th>Lieux de naissance</th> <th>Nb</th> </tr> </thead> <tbody> <tr> <td>Crézancy-en-Sancerre (18079)</td> <td>4</td> </tr> <tr> <td>Jougne (25318)</td> <td>1</td> </tr> <tr> <td>Noyer (le) (18168)</td> <td>2</td> </tr> <tr> <td>Saint-Satur (18233)</td> <td>13</td> </tr> <tr> <td>Sancerre (18241)</td> <td>1</td> </tr> <tr> <td>Sury-en-Vaux (18258)</td> <td>1</td> </tr> <tr> <td>Trouy (18267)</td> <td>1</td> </tr> </tbody> </table>	Lieux de naissance	Nb	Crézancy-en-Sancerre (18079)	4	Jougne (25318)	1	Noyer (le) (18168)	2	Saint-Satur (18233)	13	Sancerre (18241)	1	Sury-en-Vaux (18258)	1	Trouy (18267)	1																							
Lieux de naissance	Nb																																								
Crézancy-en-Sancerre (18079)	4																																								
Jougne (25318)	1																																								
Noyer (le) (18168)	2																																								
Saint-Satur (18233)	13																																								
Sancerre (18241)	1																																								
Sury-en-Vaux (18258)	1																																								
Trouy (18267)	1																																								

Lieu(x) de naissance				
Nb	Sexe M	Sexe F	Total	%
Saint-Satur	5	8	13	56,52
Cher hors Saint-Satur	3	6	9	39,13
Nièvre	0	0	0	0
Paris, région parisienne	0	0	0	0
Autres	1	0	1	4,35
<b>Total</b>	<b>9</b>	<b>14</b>	<b>23</b>	<b>100</b>

Âge	Âge	Sexe F	Sexe M	Sexe F+M
	Écart d'âge max. entre les individus d'un ménage : 69 ans			
Âge Min	3 ans		1 an	1 an
	né(e) en	1918	1920	1920
Âge Max	76 ans		44 ans	76 ans
	né (e) en	1845	1877	1845
Âge Moyen	38,5 ans		17,4 ans	30,3 ans
	Écart Type	26,7	15,3	24,8
Nombre d'Individus	14		9	23
		60,9 %	39,1 %	100,0 %
Âge < 16 ans	4		6	10
		28,6 %	66,7 %	43,5 %
Âge > 55 ans	4		0	4
		28,6 %	0,0 %	17,4 %



1 <sup>er</sup> Prénoms ( Nb > 1 )	19	Prénoms	
		Marie	Nb 4
		Pierre	Nb 2
Patronymes ( Nb > 1 )	7	Patronymes H/F	
		JOULIN	Nb 12

		ROGER	5
		CANTIN	2
Patronymes à la naissance des femmes mariées ( Nb > 1 )	4	Tous différents	
Recherche des 23 habitants de 1921 dans les autres recensements			
Recensement de 1876		Nb	%
Fontenay ( Village de )		3	100,0
Total		3	100,0
Pourcentage des présents de 1921 dans le recensement de 1876			13,0
Recensement de 1891		Nb	%
Fontenay ( Village de )		3	100,0
Total		3	100,0
Pourcentage des présents de 1921 dans le recensement de 1891			13,0
Recensement de 1901		Nb	%
Roc à Fontenay ( Rue du )		4	100,0
Total		4	100,0
Pourcentage des présents de 1921 dans le recensement de 1901			17,4
Recensement de 1906		Nb	%
Roc à Fontenay ( Rue du )		6	100,0
Total		6	100,0
Pourcentage des présents de 1921 dans le recensement de 1906			26,1
Recensement de 1911		Nb	%
Crèle à Fontenay ( Rue de la )		6	66,7
Roc à Fontenay ( Rue du )		3	33,3
Total		9	100,0
Pourcentage des présents de 1921 dans le recensement de 1911			39,1
Recensement de 1921		Nb	%
Habitants présents dans d'autres recensements		18	78,3
Habitants non présents dans d'autres recensements		5	21,7

Recensement de 1926	Nb	%
Blanchisseuses à Fontenay ( Rue des )	1	6,7
Grande Fontaine à Fontenay ( Rue de la )	2	13,3
Roc à Fontenay ( Rue du )	12	80,0
Total	15	100,0
Pourcentage des présents de 1921 dans le recensement de 1926		65,2

Recensement de 1931	Nb	%
Crèle à Fontenay ( Rue de la )	1	8,3
Grande Fontaine à Fontenay ( Rue de la )	2	16,7
Roc à Fontenay ( Rue du )	9	75,0
Total	12	100,0
Pourcentage des présents de 1921 dans le recensement de 1931		52,2

Recensement de 1936	Nb	%
Commerce ( Rue du )	1	14,3
Crèle à Fontenay ( Rue de la )	1	14,3
Puits Taupin ( Rue du )	1	14,3
Roc à Fontenay ( Rue du )	4	57,1
Total	7	100,0
Pourcentage des présents de 1921 dans le recensement de 1936		30,4

Recensement de 1946	Nb	%
Chappes ( Rue de )	1	12,5
Crèle à Fontenay ( Rue de la )	1	12,5
Paul Cannier ( Rue )	1	12,5
Ponts à Saint Thibault ( Rue des )	1	12,5
Roc à Fontenay ( Rue du )	4	50,0
Total	8	100,0
Pourcentage des présents de 1921 dans le recensement de 1946		34,8

Observations :

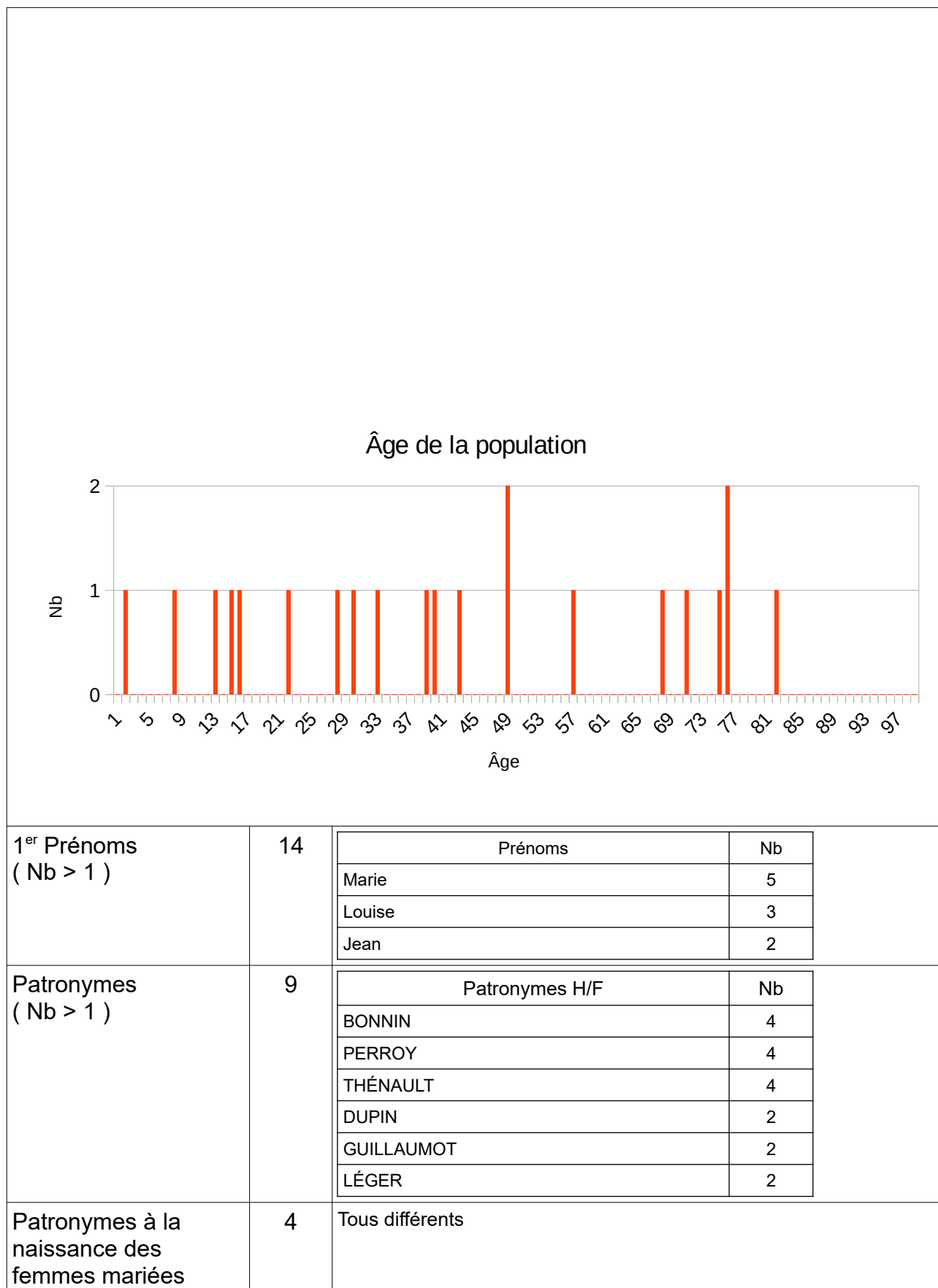
# Serveau Quillier ( Rue ) à Saint-Thibault

Désignation	Nombre	Recensement 1921 (ST29) Saint-Satur				
Folio	2	N°39 au N°40,				
Nb de maisons occupées	7	N°339 au N°345,				
		Nombre de ménages par maison		Nb	%	
		1 ménage par maison		6	85,7	
		2 ménages par maison		1	14,3	
Nb de ménages	8	N°434 au N°441, mén : Ménage, ind. : Individu				
		Nb de personnes par ménage		Nb	% mén	% ind
		1 personne		2	25,0	9,5
		2 personnes		2	25,0	19,0
		3 personnes		1	12,5	14,3
		4 personnes		3	37,5	57,1
		Nb de générations par ménage		Nb	% mén	
		1 génération : époux		5	62,5	
		2 génér. : époux, enfants		2	25,0	
		2 génér. : époux, parents		0	0,0	
		2 génér. : époux, petit-enfants		0	0,0	
		3 génér. : époux, parents, enfants		0	0,0	
		3 génér. : époux, enfants, petit-enfants		1	12,5	
		4 génér. : époux, parents, enfants, petits-enfants		0	0,0	
		Nb de ménages		Nb	% mén	
		- ayant des employés		2	25,0	
		- ayant des pensionnaires		0	0,0	
	Homme (Chef) et Épouse	Homme (Chef) sans Épouse	Femme (Chef) ou Veuve			
Nb	4	2	2			
%	50,0	25,0	25,0			
avec enfant(s) < 18 ans		0	0			

		<table border="1"> <tr> <th colspan="2">Couple non marié</th> <th>Nb</th> </tr> <tr> <td>Homme et femme</td> <td></td> <td>0</td> </tr> <tr> <td>Deux femmes</td> <td></td> <td>0</td> </tr> <tr> <td>Deux hommes</td> <td></td> <td>0</td> </tr> </table>	Couple non marié		Nb	Homme et femme		0	Deux femmes		0	Deux hommes		0																																				
Couple non marié		Nb																																																
Homme et femme		0																																																
Deux femmes		0																																																
Deux hommes		0																																																
<b>Nb d'individus</b>	<b>21</b>	<b>N°1170 au N°1190, tous français</b>																																																
<b>Types d'individus</b>	<b>7</b>	<table border="1"> <tr> <th colspan="2">Répartition des types d'individus</th> <th>Nb</th> <th>% ind</th> </tr> <tr> <td>Employée</td> <td></td> <td>2</td> <td>9,5</td> </tr> <tr> <td>Épouse</td> <td></td> <td>4</td> <td>19,0</td> </tr> <tr> <td>Femme (Chef)</td> <td></td> <td>2</td> <td>9,5</td> </tr> <tr> <td>Fille</td> <td></td> <td>3</td> <td>14,3</td> </tr> <tr> <td>Fils</td> <td></td> <td>3</td> <td>14,3</td> </tr> <tr> <td>Homme (Chef)</td> <td></td> <td>6</td> <td>28,6</td> </tr> <tr> <td>Petit fils</td> <td></td> <td>1</td> <td>4,8</td> </tr> </table> <table border="1"> <tr> <th colspan="2">Caractéristique de l'emploi</th> <th>Nb</th> <th>% mén</th> </tr> <tr> <td>Divers</td> <td></td> <td>4</td> <td>50,0</td> </tr> <tr> <td>Patron</td> <td></td> <td>0</td> <td>0,0</td> </tr> <tr> <td>Patronne</td> <td></td> <td>0</td> <td>0,0</td> </tr> </table>	Répartition des types d'individus		Nb	% ind	Employée		2	9,5	Épouse		4	19,0	Femme (Chef)		2	9,5	Fille		3	14,3	Fils		3	14,3	Homme (Chef)		6	28,6	Petit fils		1	4,8	Caractéristique de l'emploi		Nb	% mén	Divers		4	50,0	Patron		0	0,0	Patronne		0	0,0
Répartition des types d'individus		Nb	% ind																																															
Employée		2	9,5																																															
Épouse		4	19,0																																															
Femme (Chef)		2	9,5																																															
Fille		3	14,3																																															
Fils		3	14,3																																															
Homme (Chef)		6	28,6																																															
Petit fils		1	4,8																																															
Caractéristique de l'emploi		Nb	% mén																																															
Divers		4	50,0																																															
Patron		0	0,0																																															
Patronne		0	0,0																																															
<b>Professions</b>	<b>2</b>	<table border="1"> <tr> <th colspan="2">Profession(s)</th> <th>Nb</th> </tr> <tr> <td>Domestique</td> <td></td> <td>2</td> </tr> <tr> <td>Journalier</td> <td></td> <td>4</td> </tr> </table> <table border="1"> <tr> <th colspan="4">Profession(s)</th> </tr> <tr> <th></th> <th>Sexe M</th> <th>Sexe F</th> <th>Total</th> </tr> <tr> <td>Nombre</td> <td>4</td> <td>2</td> <td>6</td> </tr> <tr> <td>% / Nb Ind,</td> <td>40,0</td> <td>18,2</td> <td>28,6</td> </tr> </table>	Profession(s)		Nb	Domestique		2	Journalier		4	Profession(s)					Sexe M	Sexe F	Total	Nombre	4	2	6	% / Nb Ind,	40,0	18,2	28,6																							
Profession(s)		Nb																																																
Domestique		2																																																
Journalier		4																																																
Profession(s)																																																		
	Sexe M	Sexe F	Total																																															
Nombre	4	2	6																																															
% / Nb Ind,	40,0	18,2	28,6																																															
<b>Lieux de naissance</b>	<b>9</b>	<table border="1"> <tr> <th colspan="2">Lieux de naissance</th> <th>Nb</th> </tr> <tr> <td>Annay (58007)</td> <td></td> <td>2</td> </tr> <tr> <td>Charité-sur-Loire (la) (58059)</td> <td></td> <td>1</td> </tr> <tr> <td>Loches (37132)</td> <td></td> <td>1</td> </tr> <tr> <td>Menetou-Râtel (18144)</td> <td></td> <td>2</td> </tr> <tr> <td>Saint-Satur (18233)</td> <td></td> <td>11</td> </tr> <tr> <td>Sauvigny-les-Bois (58273)</td> <td></td> <td>1</td> </tr> <tr> <td>Sury-en-Vaux (18258)</td> <td></td> <td>1</td> </tr> <tr> <td>Thauvenay (18262)</td> <td></td> <td>1</td> </tr> <tr> <td>Verdigny (18274)</td> <td></td> <td>1</td> </tr> </table>	Lieux de naissance		Nb	Annay (58007)		2	Charité-sur-Loire (la) (58059)		1	Loches (37132)		1	Menetou-Râtel (18144)		2	Saint-Satur (18233)		11	Sauvigny-les-Bois (58273)		1	Sury-en-Vaux (18258)		1	Thauvenay (18262)		1	Verdigny (18274)		1																		
Lieux de naissance		Nb																																																
Annay (58007)		2																																																
Charité-sur-Loire (la) (58059)		1																																																
Loches (37132)		1																																																
Menetou-Râtel (18144)		2																																																
Saint-Satur (18233)		11																																																
Sauvigny-les-Bois (58273)		1																																																
Sury-en-Vaux (18258)		1																																																
Thauvenay (18262)		1																																																
Verdigny (18274)		1																																																



		Lieu(x) de naissance				
		Nb	Sexe M	Sexe F	Total	%
		Saint-Satur	4	7	11	52,4
		Cher hors Saint-Satur	3	2	5	23,8
		Nièvre	2	2	4	19,0
		Paris, région parisienne	0	0	0	0,0
		Autres	1	0	1	4,8
		Total	10	11	21	100,0
Âge		Âge	Sexe F	Sexe M	Sexe F+M	
		Écart d'âge max. entre les individus d'un ménage : 55 ans				
		Âge Min	7 ans	1 an	1 an	
		né(e) en	1914	1920	1920	
		Âge Max	75 ans	81 ans	81 ans	
		né (e) en	1846	1840	1840	
		Âge Moyen	40,0 ans	43,1 ans	41,5 ans	
		Écart Type	24,3	27,3	25,2	
		Nombre d'Individus	11	10	21	
			52,4 %	47,6 %	100,0 %	
		Âge < 16 ans	2	3	5	
			18,2 %	30,0 %	23,8 %	
		Âge > 55 ans	3	4	7	
			27,3 %	40,0 %	33,3 %	



( Nb > 1 )		
Recherche des 21 habitants de 1921 dans les autres recensements		
Recensement de 1876	Nb	%
Bourg ( Bourg le )	2	50,0
Saint Thibault ( Village de )	2	50,0
Total	4	100,0
Pourcentage des présents de 1921 dans le recensement de 1876		19,0
Recensement de 1891	Nb	%
Saint Thibault ( Village de )	5	100,0
Total	5	100,0
Pourcentage des présents de 1921 dans le recensement de 1891		23,8
Recensement de 1901	Nb	%
Grande Rue à Saint Thibault ( Rue )	1	20,0
Hôpital ( Rue de l' )	2	40,0
Quai de la Loire à Saint Thibault ( Rue )	2	40,0
Total	5	100,0
Pourcentage des présents de 1921 dans le recensement de 1901		23,8
Recensement de 1906	Nb	%
Ponts à Saint Thibault ( Rue des )	3	37,5
Quai de la Loire à Saint Thibault ( Rue )	2	25,0
Serveau Quillier à Saint Thibault ( Rue )	3	37,5
Total	8	100,0
Pourcentage des présents de 1921 dans le recensement de 1906		38,1
Recensement de 1911	Nb	%
Claude Simon Durand ( Rue )	2	20,0
Serveau Quillier à Saint Thibault ( Rue )	8	80,0
Total	10	100,0
Pourcentage des présents de 1921 dans le recensement de 1911		47,6
Recensement de 1921	Nb	%
Habitants présents dans d'autres recensements	16	76,2
Habitants non présents dans d'autres recensements	5	23,8

Recensement de 1926	Nb	%
Claude Simon Durand ( Rue )	3	30,0
Mivoie ( Quartier de la )	4	40,0
Ponts à Saint Thibault ( Rue des )	2	20,0
Serveau Quillier à Saint Thibault ( Rue )	1	10,0
Total	10	100,0
Pourcentage des présents de 1921 dans le recensement de 1926		47,6

Recensement de 1931	Nb	%
Claude Simon Durand ( Rue )	2	28,6
Mivoie ( Quartier de la )	2	28,6
Ponts à Saint Thibault ( Rue des )	2	28,6
Serveau Quillier à Saint Thibault ( Rue )	1	14,3
Total	7	100,0
Pourcentage des présents de 1921 dans le recensement de 1931		33,3

Recensement de 1936	Nb	%
Blanchisseuses à Fontenay ( Rue des )	1	20,0
Claude Simon Durand ( Rue )	3	60,0
Serveau Quillier à Saint Thibault ( Rue )	1	20,0
Total	5	100,0
Pourcentage des présents de 1921 dans le recensement de 1936		23,8

Recensement de 1946	Nb	%
Claude Simon Durand ( Rue )	1	100,0
Total	1	100,0
Pourcentage des présents de 1921 dans le recensement de 1946		4,8

Observations :
----------------

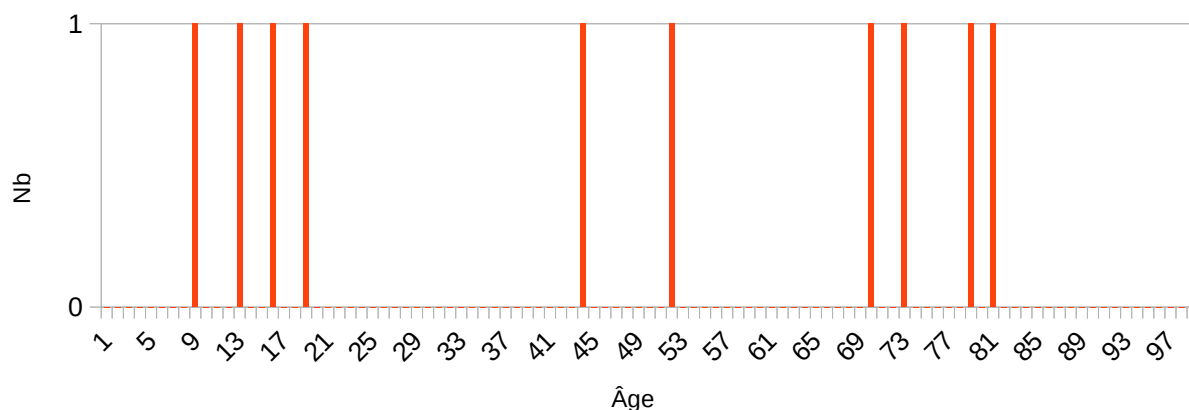
# Grande Cour à Fontenay ( Place de la )

Désignation	Nombre	Recensement 1921 (ST31) Saint-Satur				
Folio	1	N°49,				
Nb de maisons occupées	4	N°441 au N°444,				
		Nombre de ménages par maison		Nb	%	
		1 ménage par maison		4	100,0	
		2 ménages par maison		0	0,0	
Nb de ménages	4	N°545 au N°548, mén : Ménage, ind. : Individu				
		Nb de personnes par ménage		Nb	% mén	% ind
		1 personne		2	50,0	20,0
		2 personnes		1	25,0	20,0
		- personnes				
		6 personnes		1	25,0	60,0
		Nb de générations par ménage		Nb	% mén	
		1 génération : époux		3	75,0	
		2 gén. : époux, enfants		1	25,0	
		2 gén. : époux, parents		0	0,0	
		2 gén. : époux, petit-enfants		0	0,0	
		3 gén. : époux, parents, enfants		0	0,0	
		3 gén. : époux, enfants, petit-enfants		0	0,0	
		4 gén. : époux, parents, enfants, petits-enfants		0	0,0	
		Nb de ménages		Nb	% mén	
		- ayant des employés		0	0,0	
		- ayant des pensionnaires		0	0,0	
			Homme (Chef) et Épouse	Homme (Chef) sans Épouse	Femme (Chef) ou Veuve	
		Nb	2	1	1	
		%	50,0	25,0	25,0	
		avec enfant(s) < 18 ans		0	0	
Couple non marié		Nb				
Homme et femme		0				
Deux femmes		0				
Deux hommes		0				

Nb d'individus	10	N°1455 au N°1464, tous français					
Types d'individus	5	Répartition des types d'individus		Nb	% ind		
		Épouse		2	20,0		
		Fille		3	30,0		
		Fils		1	10,0		
		Homme (Chef)		3	30,0		
		Veuve		1	10,0		
		Caractéristique de l'emploi		Nb	% mén		
		Divers		1	25,0		
		Patron		0	0,0		
		Patronne		0	0,0		
Professions	3	Profession(s)		Nb			
		Employé au chemin de fer		1			
		Vigneron		1			
		Vigneron propriétaire		1			
		Profession(s)					
			Sexe M	Sexe F	Total		
		Nombre	3	0	3		
% / Nb Ind,	75,0	0,0	30,0				
Lieux de naissance	5	Lieux de naissance		Nb			
		Chaussade (la) (23059)		1			
		Saint-Satur (18233)		6			
		Sancerre (18241)		1			
		Subligny (18256)		1			
		Veaugues (18272)		1			
		Lieu(x) de naissance					
			Nb	Sexe M	Sexe F	Total	%
		Saint-Satur	2	4	6	60,0	
		Cher hors Saint-Satur	1	2	3	30,0	
		Nièvre	0	0	0	0,0	
		Paris, région parisienne	0	0	0	0,0	
		Autres	1	0	1	10,0	
Total	4	6	10	100,0			

Âge	Sexe F	Sexe M	Sexe F+M
Écart d'âge max. entre les individus d'un ménage : 38 ans	10 ans	7 ans	7 ans
	1911	1914	1914
Âge Max né (e) en	70 ans	69 ans	70 ans
	1851	1852	1851
Âge Moyen	34,3 ans	46,2 ans	39,1
Écart Type	26,7	28,1	26,4
Nombre d'Individus	6	4	10
	60,0 %	40,0 %	100,0 %
Âge < 16 ans	3	1	4
	50,0 %	25,0 %	40,0 %
Âge > 55 ans	2	2	4
	33,3 %	50,0 %	40,0 %

Âge de la population



1<sup>er</sup> Prénoms  
( Nb > 1 )

10

Tous différents

Patronymes ( Nb > 1 )	4	Patronymes H/F	
		DUPLAIX	Nb 6
		PLANCHON	Nb 2
Patronymes à la naissance des femmes mariées	3	Tous différents	
Recherche des 10 habitants de 1921 dans les autres recensements			
Recensement de 1876		Nb	%
Fontenay ( Village de )		2	100,0
Total		2	100,0
Pourcentage des présents de 1921 dans le recensement de 1876			20,0
Recensement de 1891		Nb	%
Fontenay ( Village de )		4	100,0
Total		4	100,0
Pourcentage des présents de 1921 dans le recensement de 1891			40,0
Recensement de 1901		Nb	%
Fontenay ( Village de )		4	100,0
Total		4	100,0
Pourcentage des présents de 1921 dans le recensement de 1901			40,0
Recensement de 1906		Nb	%
Fontenay ( Village de )		4	100,0
Total		4	100,0
Pourcentage des présents de 1921 dans le recensement de 1906			40,0
Recensement de 1911		Nb	%
Fontenay ( Village de )		7	100,0
Total		7	100,0
Pourcentage des présents de 1921 dans le recensement de 1911			70,0
Recensement de 1921		Nb	%
Habitants présents dans d'autres recensements		8	80,0
Habitants non présents dans d'autres recensements		2	20,0



Recensement de 1926	Nb	%
Blanchisseuses à Fontenay ( Rue des )	2	66,7
Crèle à Fontenay ( Rue de la )	1	33,3
Total	3	100,0
Pourcentage des présents de 1921 dans le recensement de 1926		30,0

Recensement de 1931	Nb	%
Grande Fontaine à Fontenay ( Rue de la )	2	100,0
Total	2	100,0
Pourcentage des présents de 1921 dans le recensement de 1931		20,0

Recensement de 1936	Nb	%
Blanchisseuses à Fontenay ( Rue des )	2	100,0
Total	2	100,0
Pourcentage des présents de 1921 dans le recensement de 1936		20,0

Recensement de 1946	Nb	%
Total	0	0,0
Pourcentage des présents de 1921 dans le recensement de 1946		0,0

Observations :

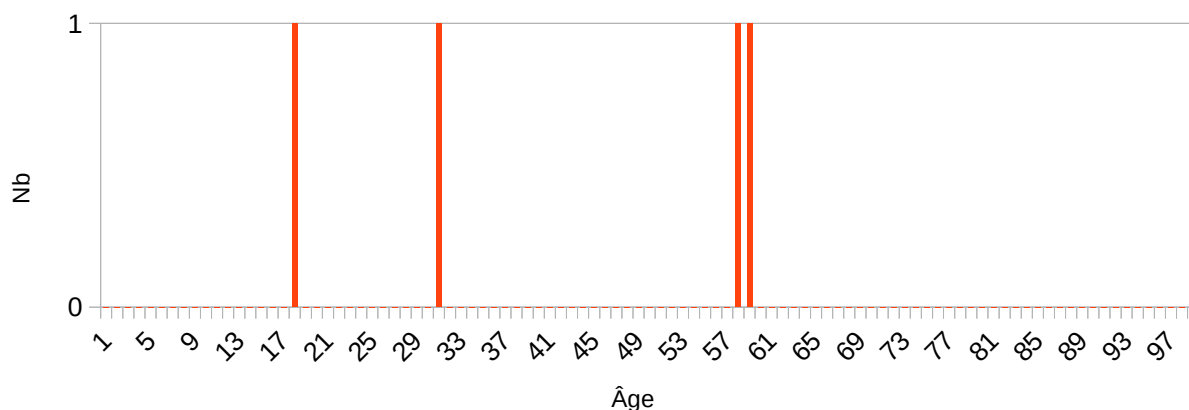
# Port du canal ( Lieu-dit )

Désignation	Nombre	Recensement 1921 (ST32) Saint-Satur				
Folio	1	N°54,				
Nb de maisons occupées	1	N°383 au N°388,				
		Nombre de ménages par maison		Nb	%	
		1 ménage par maison		0	0,0	
		2 ménages par maison		1	0,0	
Nb de ménages	2	N°493 au N°498, mén : Ménage, ind. : Individu				
		Nb de personnes par ménage		Nb	% mén	% ind
		1 personne		1	50,0	25,0
		2 personnes		0	0,0	0,0
		3 personnes		1	50,0	75,0
		Nb de générations par ménage		Nb	% mén	
		1 génération : époux		1	50,0	
		2 génér. : époux, enfants		1	50,0	
		2 génér. : époux, parents		0	0,0	
		2 génér. : époux, petit-enfants		0	0,0	
		3 génér. : époux, parents, enfants		0	0,0	
		3 génér. : époux, enfants, petit-enfants		0	0,0	
		4 génér. : époux, parents, enfants, petits-enfants		0	0,0	
		Nb de ménages		Nb	% mén	
		- ayant des employés		0	0,0	
		- ayant des pensionnaires		0	0,0	
				Homme (Chef) et Épouse	Homme (Chef) sans Épouse	Femme (Chef) ou Veuve
		Nb		1	1	0
		%		50,0	50,0	0,0
		avec enfant(s) < 18 ans		0		0
		Couple non marié		Nb		
Homme et femme		0				
Deux femmes		0				
Deux hommes		0				
Nb d'individus	4	N°1641 au N°1644, tous français				

Types d'individus	3	Répartition des types d'individus		Nb	% ind	
		Épouse		1	25,0	
		Fils		1	25,0	
		Homme (Chef)		2	50,0	
		Caractéristique de l'emploi		Nb	% mén	
		Divers		0	0,0	
		Patron		1	50,0	
Patronne		0	0,0			
Professions	3	Profession(s)		Nb		
		Apprenti serrurier		1		
		Marchand de poteries		1		
		Marinier		1		
		Profession(s)				
			Sexe M	Sexe F	Total	
		Nombre	3	0	3	
% / Nb Ind,	100,0	0,0	75,0			
Lieux de naissance	11	Lieux de naissance		Nb		
		Paris 8e (75008)		1		
		Saint-Satur (18233)		3		
		Lieu(x) de naissance				
		Nb	Sexe M	Sexe F	Total	%
		Saint-Satur	3	0	3	75,0
		Cher hors Saint-Satur	0	0	0	0,0
		Nièvre	0	0	0	0,0
		Paris, région parisienne	0	1	1	25,0
		Autres	0	0	0	0,0
Total	3	1	4	100,0		

Âge	Écart d'âge max. entre les individus d'un ménage : 41 ans	Âge	Sexe F	Sexe M	Sexe F+M
		Âge Min	58 ans	17 ans	17 ans
né(e) en	1863	1904	1904		
Âge Max	58 ans	57 ans	58 ans		
né (e) en	1863	1864	1863		
Âge Moyen	58,0 ans	34,7 ans	40,5 ans		
Écart Type		20,4	20,3		
Nombre d'Individus	1	3	4		
	25,0 %	75,0 %	100,0 %		
Âge < 16 ans	0	0	0		
	0,0 %	0,0 %	0,0 %		
Âge > 55 ans	1	1	2		
	100,0 %	33,3 %	50,0 %		

Âge de la population



1 <sup>er</sup> Prénoms ( Nb > 1 )	3	Prénoms	Nb
		Eugène	2
Patronymes ( Nb > 1 )	1	Patronymes H/F	Nb
		DUGENNE	4
Patronymes à la naissance des femmes mariées ( Nb > 1 )	1	Un patronyme	

### Recherche des 4 habitants de 1921 dans les autres recensements

Recensement de 1876	Nb	%
Bourg ( Bourg le )	1	50,0
Saint Thibault ( Village de )	1	50,0
Total	2	100,0
Pourcentage des présents de 1921 dans le recensement de 1876		50,0

Recensement de 1891	Nb	%
Bourg ( Bourg le )	2	100,0
Total	2	100,0
Pourcentage des présents de 1921 dans le recensement de 1891		50,0

Recensement de 1901	Nb	%
Commerce ( Rue du )	3	100,0
Total	3	100,0
Pourcentage des présents de 1921 dans le recensement de 1901		75,0

Recensement de 1906	Nb	%
Pont de Pierre ( Rue du )	4	100,0
Total	4	100,0
Pourcentage des présents de 1921 dans le recensement de 1906		100,0

Recensement de 1911	Nb	%
Total	0	0,0
Pourcentage des présents de 1921 dans le recensement de 1911		0,0

Recensement de 1921	Nb	%
Habitants présents dans d'autres recensements	4	100,0
Habitants non présents dans d'autres recensements	0	0,0

Recensement de 1926	Nb	%
Pont de Pierre ( Rue du )	1	50,0
Quai du canal à Saint Thibault ( Rue )	1	50,0
Total	2	100,0
Pourcentage des présents de 1921 dans le recensement de 1926		50,0

Recensement de 1931	Nb	%
Pont de Pierre ( Rue du )	1	100,0
Total	1	100,0
Pourcentage des présents de 1921 dans le recensement de 1931		25,0

Recensement de 1936	Nb	%
Commerce ( Rue du )	1	100,0
Total	1	100,0
Pourcentage des présents de 1921 dans le recensement de 1936		25,0

Recensement de 1946	Nb	%
Commerce ( Rue du )	1	50,0
Ménétréol ( Route de )	1	50,0
Total	2	100,0
Pourcentage des présents de 1921 dans le recensement de 1946		50,0

Observations :

## Table des matières

Informations Générales.....	2
Basse des Moulins ( Rue ).....	4
Blanchisseuses à Fontenay ( Rue des ).....	11
Chappes ( Rue de ).....	17
Chemin de Fer ( Rue du ).....	26
Commerce ( Rue du ).....	31
Crèle à Fontenay ( Rue de la ).....	44
Crot Boucan ( Lieu-dit ).....	51
Folie ( Rue de la ).....	56
Fontenay à Fontenay ( Rue de ).....	61
François Elie Dugenne ( Rue ) à Saint-Thibault.....	70
Grande Rue à Saint Satur ( Rue ).....	76
Grande Rue à Saint Thibault.....	85
Hôpital ( Rue de l' ).....	93
Mivoie ( Quartier de la ).....	99
Moulin à Fontenay ( Rue du ).....	106
Paul Cannier ( Rue ) ( 1911-1946 ).....	111
Petit Méniau à Fontenay ( Rue du ).....	119
Pont de Pierre ( Rue du ).....	124
Ponts à Saint Thibault ( Rue des ).....	130
Porte de Sancerre ( Rue ).....	139
Puits Taupin ( Rue du ).....	147
Quai de la Loire à Saint Thibault.....	154
Roc à Fontenay ( Rue du ).....	162
Serveau Quillier ( Rue ) à Saint-Thibault.....	167
Grande Cour à Fontenay ( Place de la ).....	173
Port du canal ( Lieu-dit ).....	178

Dépôt légal : 4ème Trimestre 2024