

# **Informations et Statistiques sur les différents lieux du Recensement de 1936 de Saint-Satur, Cher**

## Informations Générales

Ce document appelle l'ensemble des fiches de statistiques et informations de chaque lieu-dit.

La liste de ces lieux-dits est dans la table des matières en fin de document.

Une fiche de statistiques et informations donne pour un lieu-dit des statistiques sur chacun des champs du recensement. De plus, il informe le lecteur sur la présence des individus dans d'autres recensements.

Les informations sur un individu sont :

- le numéro de sa maison
- le numéro de son ménage
- le numéro qu'il porte dans son ménage
- son nom,
- son ou ses prénoms,
- son âge ou son année de naissance,
- son lieu de naissance et sa nationalité,
- le type de lien par rapport au chef de famille,
- sa profession,
- des observations du releveur,

Dépôt légal : 4ème Trimestre 2024

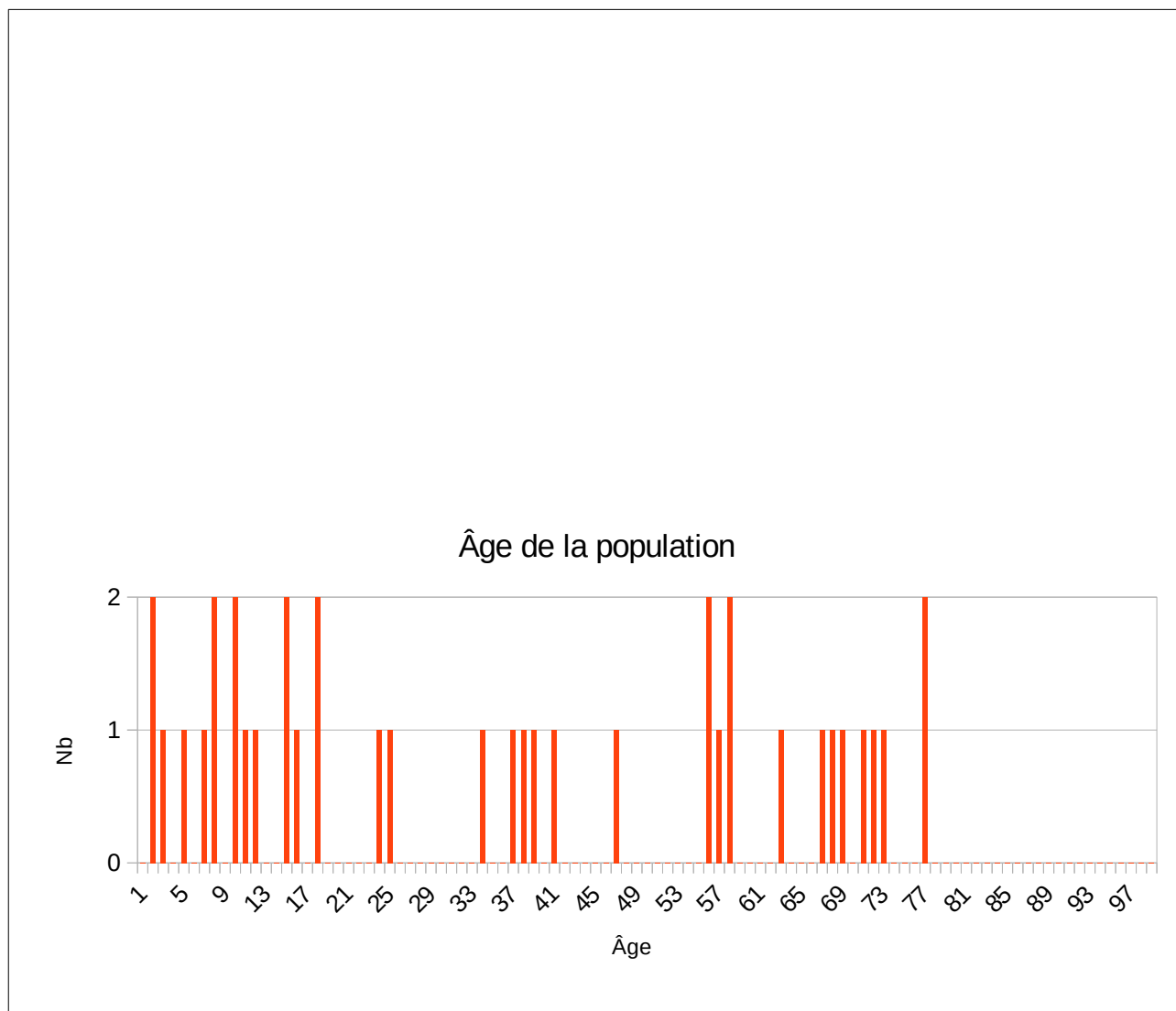
Ce document est la propriété de Raffaitin Gérard, 20 bis rue des Velettes, 92150 Suresnes.  
Il peut être utilisé, reproduit ou communiqué sans son autorisation.

# Bannay ( Route de )

Désignation	Nombre	Recensement 1936 (ST01) Saint-Satur				
Folio	2	N°32 au N°33,				
Nb de maisons occupées	10	N°268 au N°277,				
		Nombre de ménages par maison		Nb	%	
		1 ménage par maison		8	80,0	
		2 ménages par maison		2	20,0	
Nb de ménages	12	N°346 au N°357, mén : Ménage, ind. : Individu				
		Nb de personnes par ménage		Nb	% mén	% ind
		1 personne		2	16,7	5,3
		2 personnes		4	33,3	21,1
		3 personnes		3	25,0	23,7
		4 personnes		1	8,3	10,5
		5 personnes		0	0,0	0,0
		6 personnes		1	8,3	15,8
		- personnes				
		9 personnes		1	8,3	23,7
		Nb de générations par ménage		Nb	% mén	
		1 génération : époux		7	58,3	
		2 généré. : époux, enfants		4	33,3	
		2 généré. : époux, parents		0	0,0	
		2 généré. : époux, petit-enfants		1	8,3	
		3 généré. : époux, parents, enfants		0	0,0	
		3 généré. : époux, enfants, petit-enfants		0	0,0	
		4 généré. : époux, parents, enfants, petits-enfants		0	0,0	
		Nb de ménages		Nb	% mén	
		- ayant des employés		1	8,3	
- ayant des pensionnaires		0	0,0			
	Homme (Chef) et Épouse	Homme (Chef) sans Épouse	Femme (Chef) ou Veuve			
Nb	10	0	2			
%	83,3	0,0	16,7			
avec enfant(s) < 18 ans		0	0			

		<table border="1"> <thead> <tr> <th>Couple non marié</th> <th>Nb</th> </tr> </thead> <tbody> <tr> <td>Homme et femme</td> <td>0</td> </tr> <tr> <td>Deux femmes</td> <td>0</td> </tr> <tr> <td>Deux hommes</td> <td>0</td> </tr> </tbody> </table>	Couple non marié	Nb	Homme et femme	0	Deux femmes	0	Deux hommes	0																															
Couple non marié	Nb																																								
Homme et femme	0																																								
Deux femmes	0																																								
Deux hommes	0																																								
<b>Nb d'individus</b>	<b>38</b>	<b>N°935 au N°972, tous français</b>																																							
<b>Types d'individus</b>	<b>8</b>	<table border="1"> <thead> <tr> <th>Répartition des types d'individus</th> <th>Nb</th> <th>% ind</th> </tr> </thead> <tbody> <tr> <td>Employée</td> <td>1</td> <td>2,6</td> </tr> <tr> <td>Épouse</td> <td>10</td> <td>26,3</td> </tr> <tr> <td>Femme (Chef)</td> <td>2</td> <td>5,3</td> </tr> <tr> <td>Fille</td> <td>8</td> <td>21,1</td> </tr> <tr> <td>Fils</td> <td>5</td> <td>13,2</td> </tr> <tr> <td>Homme (Chef)</td> <td>10</td> <td>26,3</td> </tr> <tr> <td>Nièce</td> <td>1</td> <td>2,6</td> </tr> <tr> <td>Petite fille</td> <td>1</td> <td>2,6</td> </tr> </tbody> </table> <table border="1"> <thead> <tr> <th>Caractéristique de l'emploi</th> <th>Nb</th> <th>% mén</th> </tr> </thead> <tbody> <tr> <td>Divers</td> <td>0</td> <td>0,0</td> </tr> <tr> <td>Patron</td> <td>3</td> <td>25,0</td> </tr> <tr> <td>Patronne</td> <td>0</td> <td>0,0</td> </tr> </tbody> </table>	Répartition des types d'individus	Nb	% ind	Employée	1	2,6	Épouse	10	26,3	Femme (Chef)	2	5,3	Fille	8	21,1	Fils	5	13,2	Homme (Chef)	10	26,3	Nièce	1	2,6	Petite fille	1	2,6	Caractéristique de l'emploi	Nb	% mén	Divers	0	0,0	Patron	3	25,0	Patronne	0	0,0
Répartition des types d'individus	Nb	% ind																																							
Employée	1	2,6																																							
Épouse	10	26,3																																							
Femme (Chef)	2	5,3																																							
Fille	8	21,1																																							
Fils	5	13,2																																							
Homme (Chef)	10	26,3																																							
Nièce	1	2,6																																							
Petite fille	1	2,6																																							
Caractéristique de l'emploi	Nb	% mén																																							
Divers	0	0,0																																							
Patron	3	25,0																																							
Patronne	0	0,0																																							
<b>Professions</b>	<b>9</b>	<table border="1"> <thead> <tr> <th>Profession(s)</th> <th>Nb</th> </tr> </thead> <tbody> <tr> <td>Apprenti</td> <td>1</td> </tr> <tr> <td>Bonne</td> <td>1</td> </tr> <tr> <td>Cafetier</td> <td>1</td> </tr> <tr> <td>Directeur d'usine</td> <td>1</td> </tr> <tr> <td>Manœuvre</td> <td>2</td> </tr> <tr> <td>Mécanicien</td> <td>1</td> </tr> <tr> <td>Plâtrier</td> <td>1</td> </tr> <tr> <td>Retraité</td> <td>2</td> </tr> <tr> <td>Vigneron</td> <td>1</td> </tr> </tbody> </table> <table border="1"> <thead> <tr> <th colspan="4">Profession(s)</th> </tr> <tr> <th></th> <th>Sexe M</th> <th>Sexe F</th> <th>Total</th> </tr> </thead> <tbody> <tr> <td>Nombre</td> <td>10</td> <td>1</td> <td>11</td> </tr> <tr> <td>% / Nb Ind,</td> <td>66,7</td> <td>4,3</td> <td>47,8</td> </tr> </tbody> </table>	Profession(s)	Nb	Apprenti	1	Bonne	1	Cafetier	1	Directeur d'usine	1	Manœuvre	2	Mécanicien	1	Plâtrier	1	Retraité	2	Vigneron	1	Profession(s)					Sexe M	Sexe F	Total	Nombre	10	1	11	% / Nb Ind,	66,7	4,3	47,8			
Profession(s)	Nb																																								
Apprenti	1																																								
Bonne	1																																								
Cafetier	1																																								
Directeur d'usine	1																																								
Manœuvre	2																																								
Mécanicien	1																																								
Plâtrier	1																																								
Retraité	2																																								
Vigneron	1																																								
Profession(s)																																									
	Sexe M	Sexe F	Total																																						
Nombre	10	1	11																																						
% / Nb Ind,	66,7	4,3	47,8																																						
<b>Lieux de naissance</b>	<b>20</b>	<table border="1"> <thead> <tr> <th>Lieux de naissance</th> <th>Nb</th> </tr> </thead> <tbody> <tr> <td>Belleville-sur-Loire (18026)</td> <td>1</td> </tr> <tr> <td>Cenon (33119)</td> <td>2</td> </tr> <tr> <td>Châteauneuf-du-Rhône (26085)</td> <td>1</td> </tr> <tr> <td>Corancy (58082)</td> <td>1</td> </tr> <tr> <td>Floirac (33167)</td> <td>1</td> </tr> <tr> <td>Grenoble (38185)</td> <td>1</td> </tr> </tbody> </table>	Lieux de naissance	Nb	Belleville-sur-Loire (18026)	1	Cenon (33119)	2	Châteauneuf-du-Rhône (26085)	1	Corancy (58082)	1	Floirac (33167)	1	Grenoble (38185)	1																									
Lieux de naissance	Nb																																								
Belleville-sur-Loire (18026)	1																																								
Cenon (33119)	2																																								
Châteauneuf-du-Rhône (26085)	1																																								
Corancy (58082)	1																																								
Floirac (33167)	1																																								
Grenoble (38185)	1																																								

		Inconnu (00000)	1		
		Paimpol (22162)	1		
		Paris (75000)	1		
		Paris 14e (75014)	1		
		Paris 15e (75015)	2		
		Sablé-sur-Sarthe (72264)	1		
		Saint-Bouize (18200)	1		
		Saint-Léger-des-Vignes (58250)	1		
		Saint-Satur (18233)	16		
		Savigny-en-Sancerre (18246)	2		
		Sémelay (58276)	1		
		Sévérac (44196)	1		
		Tours (37261)	1		
		Villemurlin (45340)	1		
		Lieu(x) de naissance			
		Nb	Sexe M		
		Sexe F	Total		
		%			
		Saint-Satur	5		
			11		
			16		
			42,1		
		Cher hors Saint-Satur	2		
			2		
			4		
			10,5		
		Nièvre	2		
			1		
			3		
			7,9		
		Paris, région parisienne	1		
			3		
			4		
			10,5		
		Autres	5		
			6		
			11		
			28,9		
		Total	15		
			23		
			38		
			100,0		
Âge	Écart d'âge max. entre les individus d'un ménage : 55 ans	Âge	Sexe F	Sexe M	Sexe F+M
		Âge Min	1 an	2 ans	1 an
		né(e) en	1935	1934	1935
		Âge Max	76 ans	76 ans	76 ans
		né (e) en	1860	1860	1860
		Âge Moyen	32,6 ans	38,6 ans	35,0 ans
		Écart Type	26,3	25,8	26,0
		Nombre d'Individus	23	15	38
			60,5 %	39,5 %	100,0 %
		Âge < 16 ans	10	4	14
			43,5 %	26,7 %	36,8 %
		Âge > 55 ans	7	5	12
			30,4 %	33,3 %	31,6 %



1 <sup>er</sup> Prénoms ( Nb > 1 )	30	Prénoms	
		Marie	5
		Jean	3
		Madeleine	2
		Marcel	2
Patronymes ( Nb > 1 )	24	Patronymes H/F	
		DAUPELOUP	8
		LE MONIÈS DE SAGAZAN	4
		DUFÊTRE	3
		LEBLANC	2
		ROUX	2
Patronymes à la naissance des femmes mariées	0	Aucun patronyme,	

### Recherche des 38 habitants de 1936 dans les autres recensements

Recensement de 1876	Nb	%
Bourg ( Bourg le )	3	75,0
Saint Thibault ( Village de )	1	25,0
Total	4	100,0
Pourcentage des présents de 1936 dans le recensement de 1876		10,5

Recensement de 1891	Nb	%
Bourg ( Bourg le )	3	100,0
Total	3	100,0
Pourcentage des présents de 1936 dans le recensement de 1891		7,9

Recensement de 1901	Nb	%
Chappes ( Rue de )	1	33,3
Commerce ( Rue du )	2	66,7
Total	3	100,0
Pourcentage des présents de 1936 dans le recensement de 1901		7,9

Recensement de 1906	Nb	%
Chappes ( Rue de )	1	16,7
Commerce ( Rue du )	2	33,3
Quai de la Loire à Saint Thibault ( Route )	2	33,3
Ronde ( Rue de la )	1	16,7
Total	6	100,0
Pourcentage des présents de 1936 dans le recensement de 1906		15,8

Recensement de 1911	Nb	%
Commerce ( Rue du )	2	33,3
Grande Rue à Saint Satur ( Rue )	1	16,7
Grande Rue à Saint Thibault ( Rue )	2	33,3
Paul Cannier ( Rue )	1	16,7
Total	6	100,0
Pourcentage des présents de 1936 dans le recensement de 1911		15,8

Recensement de 1921	Nb	%
Commerce ( Rue du )	4	36,4
Grande Rue à Saint Satur ( Rue )	3	27,3
Paul Cannier ( Rue )	4	36,4
Total	11	100,0
Pourcentage des présents de 1936 dans le recensement de 1921		28,9



Recensement de 1926	Nb	%
Commerce ( Rue du )	6	37,5
Grande Rue à Saint Satur ( Rue )	3	18,8
Paul Cannier ( Rue )	2	12,5
Quai du canal à Saint Thibault ( Rue )	5	31,3
Total	16	100,0
Pourcentage des présents de 1936 dans le recensement de 1926		42,1

Recensement de 1931	Nb	%
Bannay ( Route de )	11	55,0
Commerce ( Rue du )	7	35,0
Paul Cannier ( Rue )	2	10,0
Total	20	100,0
Pourcentage des présents de 1936 dans le recensement de 1931		52,6

Recensement de 1936	Nb	%
Habitants présents dans d'autres recensements	30	78,9
Habitants non présents dans d'autres recensements	8	21,1

Recensement de 1946	Nb	%
Bannay ( Route de )	9	40,9
Basse des Moulins ( Rue )	5	22,7
Paul Cannier ( Rue )	6	27,3
Port du canal ( Route du )	2	9,1
Total	22	100,0
Pourcentage des présents de 1936 dans le recensement de 1946		57,9

Observations :

# Basse des Moulins ( Rue )

Désignation	Nombre	Recensement 1936 (ST02) Saint-Satur				
Folio	3	N°19 au N°21,				
Nb de maisons occupées	17	N°156 au N°172,				
		Nombre de ménages par maison		Nb	%	
		1 ménage par maison		13	76,4	
		2 ménages par maison		3	17,6	
3 ménages par maison		1	5,9			
Nb de ménages	22	N°203 au N°224, mén : Ménage, ind. : Individu				
		Nb de personnes par ménage		Nb	% mén	% ind
		1 personne		3	13,6	4,8
		2 personnes		8	36,4	25,4
		3 personnes		4	18,2	19,0
		4 personnes		3	13,6	19,0
		5 personnes		4	18,2	31,7
		Nb de générations par ménage		Nb	% mén	
		1 génération : époux		11	50,0	
		2 génér. : époux, enfants		6	27,3	
		2 génér. : époux, parents		1	4,5	
		2 génér. : époux, petit-enfants		0	0,0	
		3 génér. : époux, parents, enfants		3	13,6	
		3 génér. : époux, enfants, petit-enfants		1	4,5	
		4 génér. : époux, parents, enfants, petits-enfants		0	0,0	
		Nb de ménages		Nb	% mén	
		- ayant des employés		1	4,5	
- ayant des pensionnaires		1	4,5			
- Folio N°20, maison N°164, ménage N°213, une femme seule avec trois nièces dont l'une de 2 ans et 3 ans,						
	Homme (Chef) et Épouse	Homme (Chef) sans Épouse	Femme (Chef) ou Veuve			
Nb	14	1	7			
%	63,6	4,5	31,8			
avec enfant(s) < 18 ans		0	0			

		<table border="1"> <thead> <tr> <th>Couple non marié</th> <th>Nb</th> </tr> </thead> <tbody> <tr> <td>Homme et femme</td> <td>0</td> </tr> <tr> <td>Deux femmes</td> <td>0</td> </tr> <tr> <td>Deux hommes</td> <td>0</td> </tr> </tbody> </table>	Couple non marié	Nb	Homme et femme	0	Deux femmes	0	Deux hommes	0																																																							
Couple non marié	Nb																																																																
Homme et femme	0																																																																
Deux femmes	0																																																																
Deux hommes	0																																																																
Nb d'individus	63	N°556 au N°618, tous français																																																															
Types d'individus	16	<table border="1"> <thead> <tr> <th>Répartition des types d'individus</th> <th>Nb</th> <th>% ind</th> </tr> </thead> <tbody> <tr><td>Beau-père</td><td>1</td><td>1,6</td></tr> <tr><td>Belle-fille</td><td>1</td><td>1,6</td></tr> <tr><td>Belle-mère</td><td>2</td><td>3,2</td></tr> <tr><td>Employé</td><td>1</td><td>1,6</td></tr> <tr><td>Épouse</td><td>14</td><td>22,2</td></tr> <tr><td>Femme (Chef)</td><td>7</td><td>11,1</td></tr> <tr><td>Fille</td><td>9</td><td>14,3</td></tr> <tr><td>Fils</td><td>4</td><td>6,3</td></tr> <tr><td>Gendre</td><td>1</td><td>1,6</td></tr> <tr><td>Homme (Chef)</td><td>15</td><td>23,8</td></tr> <tr><td>Mère</td><td>2</td><td>3,2</td></tr> <tr><td>Neveu</td><td>1</td><td>1,6</td></tr> <tr><td>Nièce</td><td>2</td><td>3,2</td></tr> <tr><td>Pensionnaire (F)</td><td>1</td><td>1,6</td></tr> <tr><td>Petite fille</td><td>1</td><td>1,6</td></tr> <tr><td>Sœur</td><td>1</td><td>1,6</td></tr> </tbody> </table> <table border="1"> <thead> <tr> <th>Caractéristique de l'emploi</th> <th>Nb</th> <th>% mén</th> </tr> </thead> <tbody> <tr><td>Divers</td><td>0</td><td>0,0</td></tr> <tr><td>Patron</td><td>2</td><td>9,1</td></tr> <tr><td>Patronne</td><td>0</td><td>0,0</td></tr> </tbody> </table>	Répartition des types d'individus	Nb	% ind	Beau-père	1	1,6	Belle-fille	1	1,6	Belle-mère	2	3,2	Employé	1	1,6	Épouse	14	22,2	Femme (Chef)	7	11,1	Fille	9	14,3	Fils	4	6,3	Gendre	1	1,6	Homme (Chef)	15	23,8	Mère	2	3,2	Neveu	1	1,6	Nièce	2	3,2	Pensionnaire (F)	1	1,6	Petite fille	1	1,6	Sœur	1	1,6	Caractéristique de l'emploi	Nb	% mén	Divers	0	0,0	Patron	2	9,1	Patronne	0	0,0
Répartition des types d'individus	Nb	% ind																																																															
Beau-père	1	1,6																																																															
Belle-fille	1	1,6																																																															
Belle-mère	2	3,2																																																															
Employé	1	1,6																																																															
Épouse	14	22,2																																																															
Femme (Chef)	7	11,1																																																															
Fille	9	14,3																																																															
Fils	4	6,3																																																															
Gendre	1	1,6																																																															
Homme (Chef)	15	23,8																																																															
Mère	2	3,2																																																															
Neveu	1	1,6																																																															
Nièce	2	3,2																																																															
Pensionnaire (F)	1	1,6																																																															
Petite fille	1	1,6																																																															
Sœur	1	1,6																																																															
Caractéristique de l'emploi	Nb	% mén																																																															
Divers	0	0,0																																																															
Patron	2	9,1																																																															
Patronne	0	0,0																																																															
Professions	12	<table border="1"> <thead> <tr> <th>Profession(s)</th> <th>Nb</th> </tr> </thead> <tbody> <tr><td>Chef de gare</td><td>1</td></tr> <tr><td>Commis cultivateur</td><td>1</td></tr> <tr><td>Conducteur d'automobile</td><td>1</td></tr> <tr><td>Manoeuvre</td><td>2</td></tr> <tr><td>Marchand de primeurs</td><td>1</td></tr> <tr><td>Ménagère</td><td>1</td></tr> <tr><td>Pensionné</td><td>1</td></tr> <tr><td>Plombier</td><td>1</td></tr> <tr><td>Plâtrier</td><td>1</td></tr> <tr><td>Retraité</td><td>3</td></tr> <tr><td>Vigneron</td><td>1</td></tr> <tr><td>Voyageur</td><td>1</td></tr> </tbody> </table>	Profession(s)	Nb	Chef de gare	1	Commis cultivateur	1	Conducteur d'automobile	1	Manoeuvre	2	Marchand de primeurs	1	Ménagère	1	Pensionné	1	Plombier	1	Plâtrier	1	Retraité	3	Vigneron	1	Voyageur	1																																					
Profession(s)	Nb																																																																
Chef de gare	1																																																																
Commis cultivateur	1																																																																
Conducteur d'automobile	1																																																																
Manoeuvre	2																																																																
Marchand de primeurs	1																																																																
Ménagère	1																																																																
Pensionné	1																																																																
Plombier	1																																																																
Plâtrier	1																																																																
Retraité	3																																																																
Vigneron	1																																																																
Voyageur	1																																																																

		Profession(s)			
		Sexe M	Sexe F	Total	
		Nombre	14	1	15
		% / Nb Ind,	60,9	2,5	23,8
Lieux de naissance	37	Lieux de naissance		Nb	
		Anhiers (59007)		1	
		Barlieu (18022)		1	
		Bourges (18033)		2	
		Bué (18039)		4	
		Chambon-sur-Lac (63077)		1	
		Chemilly-sur-Yonne (89096)		1	
		Cosne-Cours-sur-Loire (58086)		1	
		Dienne (15061)		1	
		Dun-sur-Auron (18087)		1	
		Égliseneuve-d'Entraigues (63144)		1	
		Étampes (91223)		1	
		Feux (18094)		2	
		Gardafort (18098)		2	
		Germigny-l'Exempt (18101)		1	
		Givardon (18102)		1	
		Golinhac (12110)		1	
		Groises (18104)		1	
		Humbigny (18111)		2	
		Inconnu (00000)		1	
		Léré (18125)		1	
		Ménétréol-sous-Sancerre (18146)		1	
		Mesves-sur-Loire (58164)		1	
		Monéteau (89263)		1	
		Noyer (le) (18168)		1	
		Orléans (45234)		1	
		Paris (75000)		5	
		Paris 15e (75015)		1	
		Paris 5e (75005)		1	
		Saint-Macaire-en-Mauges (49301)		1	
Saint-Martin-d'Abbat (45290)		1			
Saint-Satur (18233)		15			
Sancerre (18241)		1			
Subligny (18256)		1			
Sury-en-Vaux (18258)		1			
Villefranche-de-Rouergue (12300)		1			
Villegenon (18284)		1			

		<table border="1"> <tr> <td>Villejuif (94076)</td> <td>2</td> </tr> </table>	Villejuif (94076)	2																																															
Villejuif (94076)	2																																																		
		<table border="1"> <thead> <tr> <th colspan="5">Lieu(x) de naissance</th> </tr> <tr> <th>Nb</th> <th>Sexe M</th> <th>Sexe F</th> <th>Total</th> <th>%</th> </tr> </thead> <tbody> <tr> <td>Saint-Satur</td> <td>3</td> <td>12</td> <td>15</td> <td>23,8</td> </tr> <tr> <td>Cher hors Saint-Satur</td> <td>10</td> <td>14</td> <td>24</td> <td>38,1</td> </tr> <tr> <td>Nièvre</td> <td>1</td> <td>1</td> <td>2</td> <td>3,2</td> </tr> <tr> <td>Paris, région parisienne</td> <td>4</td> <td>6</td> <td>10</td> <td>15,9</td> </tr> <tr> <td>Autres</td> <td>5</td> <td>7</td> <td>12</td> <td>19,0</td> </tr> <tr> <td>Total</td> <td>23</td> <td>40</td> <td>63</td> <td>100,0</td> </tr> </tbody> </table>	Lieu(x) de naissance					Nb	Sexe M	Sexe F	Total	%	Saint-Satur	3	12	15	23,8	Cher hors Saint-Satur	10	14	24	38,1	Nièvre	1	1	2	3,2	Paris, région parisienne	4	6	10	15,9	Autres	5	7	12	19,0	Total	23	40	63	100,0									
Lieu(x) de naissance																																																			
Nb	Sexe M	Sexe F	Total	%																																															
Saint-Satur	3	12	15	23,8																																															
Cher hors Saint-Satur	10	14	24	38,1																																															
Nièvre	1	1	2	3,2																																															
Paris, région parisienne	4	6	10	15,9																																															
Autres	5	7	12	19,0																																															
Total	23	40	63	100,0																																															
<b>Âge</b>  Écart d'âge max. entre les individus d'un ménage : 67 ans		<table border="1"> <thead> <tr> <th>Âge</th> <th>Sexe F</th> <th>Sexe M</th> <th>Sexe F+M</th> </tr> </thead> <tbody> <tr> <td>Âge Min</td> <td>0 an</td> <td>2 ans</td> <td>0 an</td> </tr> <tr> <td>né(e) en</td> <td>1936</td> <td>1934</td> <td>1936</td> </tr> <tr> <td>Âge Max</td> <td>84 ans</td> <td>76 ans</td> <td>84 ans</td> </tr> <tr> <td>né (e) en</td> <td>1852</td> <td>1860</td> <td>1852</td> </tr> <tr> <td>Âge Moyen</td> <td>44,9 ans</td> <td>39,6 ans</td> <td>42,9 ans</td> </tr> <tr> <td>Écart Type</td> <td>23,9</td> <td>23,0</td> <td>23,5</td> </tr> <tr> <td rowspan="2">Nombre d'Individus</td> <td>40</td> <td>23</td> <td>63</td> </tr> <tr> <td>63,5 %</td> <td>36,5 %</td> <td>100,0 %</td> </tr> <tr> <td rowspan="2">Âge &lt; 16 ans</td> <td>4</td> <td>4</td> <td>8</td> </tr> <tr> <td>10,0 %</td> <td>17,4 %</td> <td>12,7 %</td> </tr> <tr> <td rowspan="2">Âge &gt; 55 ans</td> <td>14</td> <td>7</td> <td>21</td> </tr> <tr> <td>35,0 %</td> <td>30,4 %</td> <td>33,3 %</td> </tr> </tbody> </table>	Âge	Sexe F	Sexe M	Sexe F+M	Âge Min	0 an	2 ans	0 an	né(e) en	1936	1934	1936	Âge Max	84 ans	76 ans	84 ans	né (e) en	1852	1860	1852	Âge Moyen	44,9 ans	39,6 ans	42,9 ans	Écart Type	23,9	23,0	23,5	Nombre d'Individus	40	23	63	63,5 %	36,5 %	100,0 %	Âge < 16 ans	4	4	8	10,0 %	17,4 %	12,7 %	Âge > 55 ans	14	7	21	35,0 %	30,4 %	33,3 %
Âge	Sexe F	Sexe M	Sexe F+M																																																
Âge Min	0 an	2 ans	0 an																																																
né(e) en	1936	1934	1936																																																
Âge Max	84 ans	76 ans	84 ans																																																
né (e) en	1852	1860	1852																																																
Âge Moyen	44,9 ans	39,6 ans	42,9 ans																																																
Écart Type	23,9	23,0	23,5																																																
Nombre d'Individus	40	23	63																																																
	63,5 %	36,5 %	100,0 %																																																
Âge < 16 ans	4	4	8																																																
	10,0 %	17,4 %	12,7 %																																																
Âge > 55 ans	14	7	21																																																
	35,0 %	30,4 %	33,3 %																																																
<h3>Âge de la population</h3> <p>Pic à 48 ans, nés en 1891</p>																																																			
<b>1<sup>er</sup> Prénoms</b> (Nb > 1 )	44	<table border="1"> <thead> <tr> <th>Prénoms</th> <th>Nb</th> </tr> </thead> <tbody> <tr> <td>Marie</td> <td>10</td> </tr> <tr> <td>Camille</td> <td>3</td> </tr> </tbody> </table>	Prénoms	Nb	Marie	10	Camille	3																																											
Prénoms	Nb																																																		
Marie	10																																																		
Camille	3																																																		

		<table border="1"> <tbody> <tr><td>Louis</td><td>3</td></tr> <tr><td>Suzanne</td><td>3</td></tr> <tr><td>André</td><td>2</td></tr> <tr><td>Jacques</td><td>2</td></tr> <tr><td>Jean</td><td>2</td></tr> <tr><td>Louise</td><td>2</td></tr> </tbody> </table>	Louis	3	Suzanne	3	André	2	Jacques	2	Jean	2	Louise	2																				
Louis	3																																	
Suzanne	3																																	
André	2																																	
Jacques	2																																	
Jean	2																																	
Louise	2																																	
Patronymes ( Nb > 1 )	44	<table border="1"> <thead> <tr> <th>Patronymes H/F</th> <th>Nb</th> </tr> </thead> <tbody> <tr><td>RICARD</td><td>4</td></tr> <tr><td>MILLET</td><td>3</td></tr> <tr><td>MITTEAU</td><td>3</td></tr> <tr><td>BALLAND</td><td>2</td></tr> <tr><td>BESSON</td><td>2</td></tr> <tr><td>BRION</td><td>2</td></tr> <tr><td>CATTANÉO</td><td>2</td></tr> <tr><td>CHABANON</td><td>2</td></tr> <tr><td>COLOMIER</td><td>2</td></tr> <tr><td>DOUGNY</td><td>2</td></tr> <tr><td>LAURENT</td><td>2</td></tr> <tr><td>LOGNON</td><td>2</td></tr> <tr><td>MIGEON</td><td>2</td></tr> <tr><td>PAPON</td><td>2</td></tr> <tr><td>THÉVENIN</td><td>2</td></tr> </tbody> </table>	Patronymes H/F	Nb	RICARD	4	MILLET	3	MITTEAU	3	BALLAND	2	BESSON	2	BRION	2	CATTANÉO	2	CHABANON	2	COLOMIER	2	DOUGNY	2	LAURENT	2	LOGNON	2	MIGEON	2	PAPON	2	THÉVENIN	2
Patronymes H/F	Nb																																	
RICARD	4																																	
MILLET	3																																	
MITTEAU	3																																	
BALLAND	2																																	
BESSON	2																																	
BRION	2																																	
CATTANÉO	2																																	
CHABANON	2																																	
COLOMIER	2																																	
DOUGNY	2																																	
LAURENT	2																																	
LOGNON	2																																	
MIGEON	2																																	
PAPON	2																																	
THÉVENIN	2																																	
Patronymes à la naissance des femmes mariées	0	Aucun patronyme,																																
Recherche des 63 habitants de 1936 dans les autres recensements																																		
<table border="1"> <thead> <tr> <th>Recensement de 1876</th> <th>Nb</th> <th>%</th> </tr> </thead> <tbody> <tr><td>Bourg ( Bourg le )</td><td>3</td><td>75,0</td></tr> <tr><td>Saint Thibault ( Village de )</td><td>1</td><td>25,0</td></tr> <tr><td>Total</td><td>4</td><td>100,0</td></tr> <tr><td colspan="2">Pourcentage des présents de 1936 dans le recensement de 1876</td><td>6,3</td></tr> </tbody> </table>			Recensement de 1876	Nb	%	Bourg ( Bourg le )	3	75,0	Saint Thibault ( Village de )	1	25,0	Total	4	100,0	Pourcentage des présents de 1936 dans le recensement de 1876		6,3																	
Recensement de 1876	Nb	%																																
Bourg ( Bourg le )	3	75,0																																
Saint Thibault ( Village de )	1	25,0																																
Total	4	100,0																																
Pourcentage des présents de 1936 dans le recensement de 1876		6,3																																
<table border="1"> <thead> <tr> <th>Recensement de 1891</th> <th>Nb</th> <th>%</th> </tr> </thead> <tbody> <tr><td>Bourg ( Bourg le )</td><td>6</td><td>85,7</td></tr> <tr><td>Saint Thibault ( Village de )</td><td>1</td><td>14,3</td></tr> <tr><td>Total</td><td>7</td><td>100,0</td></tr> <tr><td colspan="2">Pourcentage des présents de 1936 dans le recensement de 1891</td><td>11,1</td></tr> </tbody> </table>			Recensement de 1891	Nb	%	Bourg ( Bourg le )	6	85,7	Saint Thibault ( Village de )	1	14,3	Total	7	100,0	Pourcentage des présents de 1936 dans le recensement de 1891		11,1																	
Recensement de 1891	Nb	%																																
Bourg ( Bourg le )	6	85,7																																
Saint Thibault ( Village de )	1	14,3																																
Total	7	100,0																																
Pourcentage des présents de 1936 dans le recensement de 1891		11,1																																

Recensement de 1901	Nb	%
Basse des Moulins ( Rue )	7	77,8
Commerce ( Rue du )	2	22,2
Total	9	100,0
Pourcentage des présents de 1936 dans le recensement de 1901		14,3
Recensement de 1906	Nb	%
Basse des Moulins ( Rue )	9	69,2
Commerce ( Rue du )	2	15,4
Folie ( Rue de la )	2	15,4
Total	13	100,0
Pourcentage des présents de 1936 dans le recensement de 1906		20,6
Recensement de 1911	Nb	%
Basse des Moulins ( Rue )	10	71,4
Commerce ( Rue du )	1	7,1
Hôpital ( Rue de l' )	1	7,1
Porte de Sancerre ( Rue )	2	14,3
Total	14	100,0
Pourcentage des présents de 1936 dans le recensement de 1911		22,2
Recensement de 1921	Nb	%
Basse des Moulins ( Rue )	7	46,7
Commerce ( Rue du )	1	6,7
Grande Rue à Saint Satur ( Rue )	3	20,0
Pont de Pierre ( Rue du )	2	13,3
Porte de Sancerre ( Rue )	2	13,3
Total	15	100,0
Pourcentage des présents de 1936 dans le recensement de 1921		23,8
Recensement de 1926	Nb	%
Basse des Moulins ( Rue )	13	81,3
Commerce ( Rue du )	1	6,3
Pont de Pierre ( Rue du )	2	12,5
Total	16	100,0
Pourcentage des présents de 1936 dans le recensement de 1926		25,4

Recensement de 1931	Nb	%
Basse des Moulins ( Rue )	19	79,2
Commerce ( Rue du )	1	4,2
Hôpital ( Rue de l' )	1	4,2
Pont de Pierre ( Rue du )	2	8,3
Porte de Sancerre ( Rue )	1	4,2
Total	24	100,0
Pourcentage des présents de 1936 dans le recensement de 1931		38,1

Recensement de 1936	Nb	%
Habitants présents dans d'autres recensements	45	71,4
Habitants non présents dans d'autres recensements	18	28,6

Recensement de 1946	Nb	%
Bannay ( Route de )	4	16,0
Basse des Moulins ( Rue )	17	68,0
Grande Rue à Saint Satur ( Rue )	4	16,0
Total	25	100,0
Pourcentage des présents de 1936 dans le recensement de 1946		39,7

Observations :



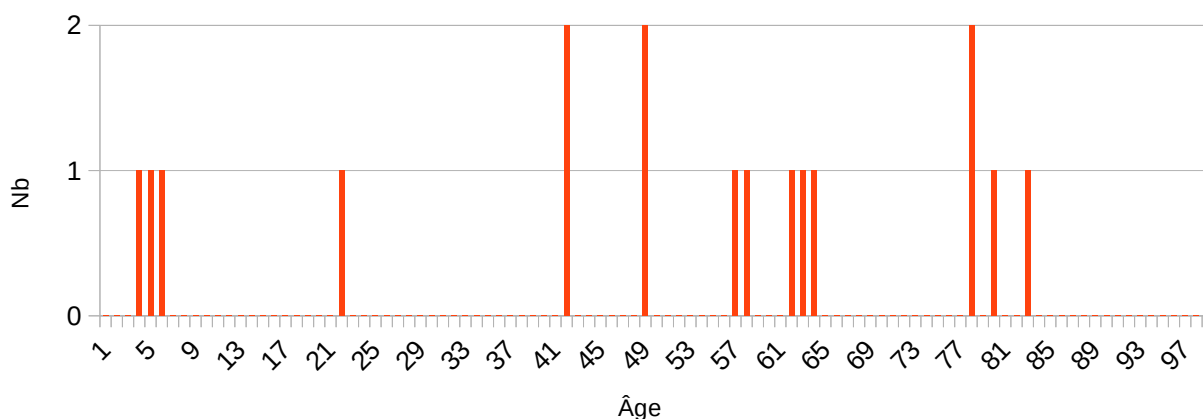
# Blanchisseuses ( Rue des ) à Fontenay

Désignation	Nombre	Recensement 1936 (ST03) Saint-Satur					
Folio	1	N°45,					
Nb de maisons occupées	8	N°377 au N°384,					
		Nombre de ménages par maison		Nb	%		
		1 ménage par maison		8	100,0		
		2 ménages par maison		0	0,0		
Nb de ménages	8	N°485 au N°492, mén : Ménage, ind. : Individu					
		Nb de personnes par ménage		Nb	% mén	% ind	
		1 personne		2	25,0	11,8	
		2 personnes		3	37,5	35,3	
		3 personnes		3	37,5	52,9	
		Nb de générations par ménage		Nb	% mén		
		1 génération : époux		4	50,0		
		2 géné. : époux, enfants		2	25,0		
		2 géné. : époux, parents		0	0,0		
		2 géné. : époux, petit-enfants		1	12,5		
		3 géné. : époux, parents, enfants		1	12,5		
		3 géné. : époux, enfants, petit-enfants		0	0,0		
		4 géné. : époux, parents, enfants, petits-enfants		0	0,0		
		Nb de ménages		Nb	% mén		
		- ayant des employés		0	0,0		
		- ayant des pensionnaires		0	0,0		
		- Folio N°45, maison N°380, ménage N°488, femme seule avec un fils de 5 ans.					
				Homme (Chef) et Épouse	Homme (Chef) sans Épouse	Femme (Chef) ou Veuve	
		Nb		4	1	3	
		%		50,0	12,5	37,5	
avec enfant(s) < 18 ans		0		1			
Couple non marié			Nb				
Homme et femme			0				
Deux femmes			0				
Deux hommes			0				

Nb d'individus	17	N°1329 au N°1345, tous français				
Types d'individus	7	Répartition des types d'individus		Nb	% ind	
		Épouse		4	23,5	
		Femme (Chef)		3	17,6	
		Fille		1	5,9	
		Fils		2	11,8	
		Homme (Chef)		5	29,4	
		Petit fils		1	5,9	
		Père		1	5,9	
		Caractéristique de l'emploi		Nb	% mén	
		Divers		0	0,0	
		Patron		0	0,0	
Patronne		0	0,0			
Professions	2	Profession(s)		Nb		
		Mécanicien		1		
		Vigneron		6		
		Profession(s)				
			Sexe M	Sexe F	Total	
		Nombre	7	0	7	
% / Nb Ind,	77,7	0	41,1			
Lieux de naissance	8	Lieux de naissance		Nb		
		Noyer (le) (18168)		1		
		Paris (75000)		1		
		Remoray-Boujeons (25486)		1		
		Saint-Satur (18233)		8		
		Sancerre (18241)		1		
		Sury-en-Vaux (18258)		1		
		Verdigny (18274)		3		
		Villegenon (18284)		1		
		Lieu(x) de naissance				
		Nb	Sexe M	Sexe F	Total	%
		Saint-Satur	6	2	8	47,1
		Cher hors Saint-Satur	2	5	7	41,2
		Nièvre	0	0	0	0,0
		Paris, région parisienne	1	0	1	5,9
Autres	0	1	1	5,9		
Total	9	8	17	100,0		

Âge	Écart d'âge max. entre les individus d'un ménage : 57 ans	Âge	Sexe F	Sexe M	Sexe F+M
		Âge Min	3 ans	4 ans	3 ans
né(e) en	1933	1932	1933		
Âge Max	77 ans	82 ans	82 ans		
né (e) en	1859	1854	1854		
Âge Moyen	48,3 ans	48,8 ans	48,5 ans		
Écart Type	21,8	31,3	26,4		
Nombre d'Individus	8	9	17		
	47,1 %	52,9 %	100,0 %		
Âge < 16 ans	1	2	3		
	12,5 %	22,2 %	17,6 %		
Âge > 55 ans	4	5	9		
	50,0 %	55,6 %	52,9 %		

### Âge de la population



1 <sup>er</sup> Prénoms ( Nb > 1 )	15	Prénoms	
		Louis	Nb 2
		Marie	2
Patronymes ( Nb > 1 )	14	Patronymes H/F	
		BAILLY	Nb 2
		BOULAY	2
		COTTAT	2
Patronymes à la naissance des femmes mariées	0	Aucun patronyme,	

### Recherche des 17 habitants de 1936 dans les autres recensements

Recensement de 1876	Nb	%
Bourg ( Bourg le )	1	33,3
Fontenay ( Village de )	2	66,7
Total	3	100,0
Pourcentage des présents de 1936 dans le recensement de 1876		17,6

Recensement de 1891	Nb	%
Bourg ( Bourg le )	2	28,6
Fontenay ( Village de )	5	71,4
Total	7	100,0
Pourcentage des présents de 1936 dans le recensement de 1891		41,1

Recensement de 1901	Nb	%
Blanchisseuses à Fontenay ( Rue des )	1	12,5
Commerce ( Rue du )	1	12,5
Grande Fontaine à Fontenay ( Rue de la )	3	37,5
Pont de Pierre ( Ruelle du )	2	25,0
Roc à Fontenay ( Rue du )	1	12,5
Total	8	100,0
Pourcentage des présents de 1936 dans le recensement de 1901		47,1

Recensement de 1906	Nb	%
Basse des Moulins ( Rue )	2	25,0
Crèle à Fontenay ( Rue de la )	1	12,5
Grande Cour à Fontenay ( Rue de la )	2	25,0
Grande Fontaine à Fontenay ( Rue de la )	3	37,5
Total	8	100,0
Pourcentage des présents de 1936 dans le recensement de 1906		47,1

Recensement de 1911	Nb	%
Basse des Moulins ( Rue )	1	16,7
Blanchisseuses à Fontenay ( Rue des )	1	16,7
Grande Fontaine à Fontenay ( Rue de la )	4	66,7
Total	6	100,0
Pourcentage des présents de 1936 dans le recensement de 1911		35,3

Recensement de 1921	Nb	%
Blanchisseuses à Fontenay ( Rue des )	3	33,3
Crèle à Fontenay ( Rue de la )	1	11,1
Fontenay à Fontenay ( Rue de )	1	11,1
Grande Cour à Fontenay ( Place de la )	2	22,2
Pont de Pierre ( Rue du )	1	11,1
Serveau Quillier à Saint Thibault ( Rue )	1	11,1
Total	9	100,0
Pourcentage des présents de 1936 dans le recensement de 1921		52,9

Recensement de 1926	Nb	%
Blanchisseuses à Fontenay ( Rue des )	6	50,0
Fontenay à Fontenay ( Rue de )	2	16,7
Mivoie ( Quartier de la )	1	8,3
Petit Méniâu à Fontenay ( Rue du )	2	16,7
Pont de Pierre ( Rue du )	1	8,3
Total	12	100,0
Pourcentage des présents de 1936 dans le recensement de 1926		70,6

Recensement de 1931	Nb	%
Blanchisseuses à Fontenay ( Rue des )	7	50,0
Grande Fontaine à Fontenay ( Rue de la )	3	21,4
Mivoie ( Quartier de la )	1	7,1
Petit Méniâu à Fontenay ( Rue du )	2	14,3
Pont de Pierre ( Rue du )	1	7,1
Total	14	100,0
Pourcentage des présents de 1936 dans le recensement de 1931		82,4

Recensement de 1936	Nb	%
Habitants présents dans d'autres recensements	14	82,4
Habitants non présents dans d'autres recensements	3	17,6

Recensement de 1946	Nb	%
Blanchisseuses à Fontenay ( Rue des )	6	100,0
Total	6	100,0
Pourcentage des présents de 1936 dans le recensement de 1946		35,3

Observations :

# Chappes ( Rue de )

Désignation	Nombre	Recensement 1936 (ST04) Saint-Satur				
Folio	3	N°17 au N°19,				
Nb de maisons occupées	20	N°136 au N°155,				
		Nombre de ménages par maison		Nb	%	
		1 ménage par maison		17	85,0	
		2 ménages par maison		3	15,0	
Nb de ménages	23	N°180 au N°202, mén : Ménage, ind. : Individu				
		Nb de personnes par ménage		Nb	% mén	% ind
		1 personne		8	34,8	12,5
		2 personnes		5	21,7	15,6
		3 personnes		4	17,4	18,8
		4 personnes		2	8,7	12,5
		5 personnes		1	4,3	7,8
		6 personnes		1	4,3	9,4
		7 personnes		1	4,3	10,9
		8 personnes		1	4,3	12,5
		Nb de générations par ménage		Nb	% mén	
		1 génération : époux		14	60,9	
		2 génér. : époux, enfants		6	26,1	
		2 génér. : époux, parents		0	0,0	
		2 génér. : époux, petit-enfants		0	0,0	
		3 génér. : époux, parents, enfants		3	13,0	
		3 génér. : époux, enfants, petit-enfants		0	0,0	
		4 génér. : époux, parents, enfants, petits-enfants		0	0,0	
		Nb de ménages		Nb	% mén	
		- ayant des employés		1	4,3	
- ayant des pensionnaires		1	4,3			
	Homme (Chef) et Épouse	Homme (Chef) sans Épouse	Femme (Chef) ou Veuve			
Nb	15	2	6			
%	65,2	8,7	26,1			
avec enfant(s) < 18 ans		0	0			

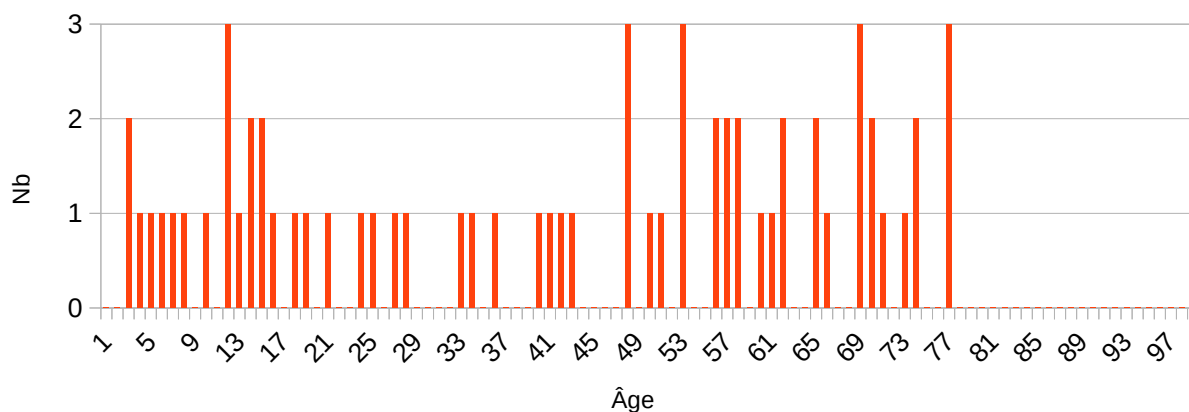
		<table border="1"> <thead> <tr> <th colspan="2">Couple non marié</th> <th>Nb</th> </tr> </thead> <tbody> <tr> <td>Homme et femme</td> <td></td> <td>0</td> </tr> <tr> <td>Deux femmes</td> <td></td> <td>0</td> </tr> <tr> <td>Deux hommes</td> <td></td> <td>0</td> </tr> </tbody> </table>	Couple non marié		Nb	Homme et femme		0	Deux femmes		0	Deux hommes		0																																		
Couple non marié		Nb																																														
Homme et femme		0																																														
Deux femmes		0																																														
Deux hommes		0																																														
Nb d'individus	64	N°192 au N°555, tous français																																														
Types d'individus	10	<table border="1"> <thead> <tr> <th colspan="2">Répartition des types d'individus</th> <th>Nb</th> <th>% ind</th> </tr> </thead> <tbody> <tr> <td>Beau-frère</td> <td></td> <td>1</td> <td>1,6</td> </tr> <tr> <td>Belle-mère</td> <td></td> <td>2</td> <td>3,1</td> </tr> <tr> <td>Employé</td> <td></td> <td>2</td> <td>3,1</td> </tr> <tr> <td>Épouse</td> <td></td> <td>15</td> <td>23,4</td> </tr> <tr> <td>Femme (Chef)</td> <td></td> <td>6</td> <td>9,4</td> </tr> <tr> <td>Fille</td> <td></td> <td>5</td> <td>7,8</td> </tr> <tr> <td>Fils</td> <td></td> <td>14</td> <td>21,9</td> </tr> <tr> <td>Homme (Chef)</td> <td></td> <td>17</td> <td>26,6</td> </tr> <tr> <td>Pensionnaire (F)</td> <td></td> <td>1</td> <td>1,6</td> </tr> <tr> <td>Père</td> <td></td> <td>1</td> <td>1,6</td> </tr> </tbody> </table>	Répartition des types d'individus		Nb	% ind	Beau-frère		1	1,6	Belle-mère		2	3,1	Employé		2	3,1	Épouse		15	23,4	Femme (Chef)		6	9,4	Fille		5	7,8	Fils		14	21,9	Homme (Chef)		17	26,6	Pensionnaire (F)		1	1,6	Père		1	1,6		
Répartition des types d'individus		Nb	% ind																																													
Beau-frère		1	1,6																																													
Belle-mère		2	3,1																																													
Employé		2	3,1																																													
Épouse		15	23,4																																													
Femme (Chef)		6	9,4																																													
Fille		5	7,8																																													
Fils		14	21,9																																													
Homme (Chef)		17	26,6																																													
Pensionnaire (F)		1	1,6																																													
Père		1	1,6																																													
		<table border="1"> <thead> <tr> <th colspan="2">Caractéristique de l'emploi</th> <th>Nb</th> <th>% mén</th> </tr> </thead> <tbody> <tr> <td>Divers</td> <td></td> <td>0</td> <td>0,0</td> </tr> <tr> <td>Patron</td> <td></td> <td>3</td> <td>13,0</td> </tr> <tr> <td>Patronne</td> <td></td> <td>0</td> <td>0,0</td> </tr> </tbody> </table>	Caractéristique de l'emploi		Nb	% mén	Divers		0	0,0	Patron		3	13,0	Patronne		0	0,0																														
Caractéristique de l'emploi		Nb	% mén																																													
Divers		0	0,0																																													
Patron		3	13,0																																													
Patronne		0	0,0																																													
Professions	14	<table border="1"> <thead> <tr> <th colspan="2">Profession(s)</th> <th>Nb</th> </tr> </thead> <tbody> <tr> <td>Charpentier</td> <td></td> <td>1</td> </tr> <tr> <td>Chef monteur</td> <td></td> <td>1</td> </tr> <tr> <td>Commis jardinier</td> <td></td> <td>1</td> </tr> <tr> <td>Couturière</td> <td></td> <td>1</td> </tr> <tr> <td>Débitant</td> <td></td> <td>1</td> </tr> <tr> <td>Journalier</td> <td></td> <td>5</td> </tr> <tr> <td>Manœuvre</td> <td></td> <td>2</td> </tr> <tr> <td>Maraîcher</td> <td></td> <td>1</td> </tr> <tr> <td>Menuisier</td> <td></td> <td>1</td> </tr> <tr> <td>Mécanicien</td> <td></td> <td>1</td> </tr> <tr> <td>Ouvrier jardinier</td> <td></td> <td>1</td> </tr> <tr> <td>Plombier</td> <td></td> <td>2</td> </tr> <tr> <td>Retraité</td> <td></td> <td>2</td> </tr> <tr> <td>Retraitée</td> <td></td> <td>1</td> </tr> </tbody> </table>	Profession(s)		Nb	Charpentier		1	Chef monteur		1	Commis jardinier		1	Couturière		1	Débitant		1	Journalier		5	Manœuvre		2	Maraîcher		1	Menuisier		1	Mécanicien		1	Ouvrier jardinier		1	Plombier		2	Retraité		2	Retraitée		1	
Profession(s)		Nb																																														
Charpentier		1																																														
Chef monteur		1																																														
Commis jardinier		1																																														
Couturière		1																																														
Débitant		1																																														
Journalier		5																																														
Manœuvre		2																																														
Maraîcher		1																																														
Menuisier		1																																														
Mécanicien		1																																														
Ouvrier jardinier		1																																														
Plombier		2																																														
Retraité		2																																														
Retraitée		1																																														
		<table border="1"> <thead> <tr> <th colspan="4">Profession(s)</th> </tr> <tr> <th></th> <th>Sexe M</th> <th>Sexe F</th> <th>Total</th> </tr> </thead> <tbody> <tr> <td>Nombre</td> <td>19</td> <td>2</td> <td>21</td> </tr> <tr> <td>% / Nb Ind,</td> <td>54,3</td> <td>5,1</td> <td>32,8</td> </tr> </tbody> </table>	Profession(s)					Sexe M	Sexe F	Total	Nombre	19	2	21	% / Nb Ind,	54,3	5,1	32,8																														
Profession(s)																																																
	Sexe M	Sexe F	Total																																													
Nombre	19	2	21																																													
% / Nb Ind,	54,3	5,1	32,8																																													

Lieux de naissance	27	Lieux de naissance				
		Lieux de naissance	Nb			
		Alligny-Cosne (58002)	2			
		Assigny (18014)	2			
		Bannay (18020)	2			
		Barlieu (18022)	1			
		Bourges (18033)	1			
		Bué (18039)	1			
		Cannes (06029)	1			
		Cosne-Cours-sur-Loire (58086)	1			
		Coullons (45108)	1			
		Feux (18094)	1			
		Jars (18117)	1			
		Léré (18125)	1			
		Menetou-Râtel (18144)	4			
		Nangis (77327)	1			
		Paris 5e (75005)	1			
		Saint-Bouize (18200)	1			
		Saint-Denis-en-Val (45274)	1			
		Saint-Martin-d'Abbat (45290)	1			
		Saint-Satur (18233)	27			
		Sancerre (18241)	2			
		Subligny (18256)	1			
		Sury-en-Vaux (18258)	4			
		Sury-près-Léré (18257)	1			
		Sury-ès-Bois (18259)	1			
		Thou (18264)	1			
		Verdigny (18274)	2			
		Villegenon (18284)	1			
		Lieu(x) de naissance				
		Nb	Sexe M	Sexe F	Total	%
		Saint-Satur	16	11	27	42,2
		Cher hors Saint-Satur	15	13	28	43,8
		Nièvre	1	2	3	4,7
		Paris, région parisienne	1	1	2	3,1
		Autres	2	2	4	6,3
		Total	35	29	64	100,0



Âge	Sexe F	Sexe M	Sexe F+M	
				Âge
Écart d'âge max. entre les individus d'un ménage : 65 ans	Âge Min	2 ans	2 ans	2 ans
	né(e) en	1934	1934	1934
	Âge Max	76 ans	76 ans	76 ans
	né (e) en	1860	1860	1860
	Âge Moyen	45,8 ans	36,2 ans	40,5 ans
	Écart Type	22,1	25,3	24,2
	Nombre d'Individus	29	35	64
		45,3 %	64,7 %	100,0 %
	Âge < 16 ans	6	11	17
		20,7	31,4 %	26,6 %
	Âge > 55 ans	12	11	23
		41,4 %	31,4 %	35,9 %

Âge de la population



1<sup>er</sup> Prénoms  
( Nb > 1 )

39

Prénoms

Nb

		Marie	9
		Louis	7
		François	4
		Odette	4
		Robert	3
		Jean	2
		Marcel	2
		Pierre	2
Patronymes ( Nb > 1 )	13	Patronymes H/F	Nb
		MARCILLY	6
		GUÉNEAU	5
		FLOQUET	4
		RAFFESTIN	4
		RIFFAULT	4
		BORDERIEUX	3
		DURAND	2
		ESTÈVE	2
		FIOU	2
		GUÉMEAU	2
		JOSSERAND	2
		MAUDRY	2
		MILLET	2
Patronymes à la naissance des femmes mariées	0	Aucun patronyme,	
Recherche des 64 habitants de 1936 dans les autres recensements			
Recensement de 1876		Nb	%
Bourg ( Bourg le )		1	33,3
Mivoie ( Quartier de la )		1	33,3
Saint Thibault ( Village de )		1	33,3
Total		3	100,0
Pourcentage des présents de 1936 dans le recensement de 1876			4,7

Recensement de 1891	Nb	%
Bourg ( Bourg le )	6	66,7
Mivoie ( Quartier de la )	1	11,1
Saint Thibault ( Village de )	2	22,2
Total	9	100,0
Pourcentage des présents de 1936 dans le recensement de 1891		14,0
Recensement de 1901	Nb	%
Chappes ( Rue de )	2	14,3
Commerce ( Rue du )	2	14,3
Grande Rue à Saint Satur ( Rue )	5	35,7
Grande Rue à Saint Thibault ( Rue )	1	7,1
Mivoie ( Quartier de la )	2	14,3
Quai de la Loire à Saint Thibault ( Route )	1	7,1
Ronde ( Rue de la )	1	7,1
Total	14	100,0
Pourcentage des présents de 1936 dans le recensement de 1901		21,9
Recensement de 1906	Nb	%
Chappes ( Rue de )	4	21,1
Commerce ( Rue du )	2	10,5
Folie ( Rue de la )	1	5,3
Grande Rue à Saint Satur ( Rue )	2	10,5
Mivoie ( Quartier de la )	5	26,3
Ponts à Saint Thibault ( Rue des )	1	5,3
Quai de la Loire à Saint Thibault ( Route )	1	5,3
Ronde ( Rue de la )	3	15,8
Total	19	100,0
Pourcentage des présents de 1936 dans le recensement de 1906		29,7
Recensement de 1911	Nb	%
Chappes ( Rue de )	7	43,8
Grande Rue à Saint Satur ( Rue )	1	6,3
Grande Rue à Saint Thibault ( Rue )	1	6,3
Mivoie ( Quartier de la )	5	31,3
Paul Cannier ( Rue )	1	6,3
Quai de la Loire à Saint Thibault ( Route )	1	6,3
Total	16	100,0
Pourcentage des présents de 1936 dans le recensement de 1911		25,0

Recensement de 1921	Nb	%
Basse des Moulins ( Rue )	6	20,0
Chappes ( Rue de )	9	30,0
Commerce ( Rue du )	10	33,3
Grande Rue à Saint Satur ( Rue )	1	3,3
Grande Rue à Saint Thibault ( Rue )	1	3,3
Puits Taupin ( Rue du )	2	6,7
Quai de la Loire à Saint Thibault ( Route )	1	3,3
Total	30	100,0
Pourcentage des présents de 1936 dans le recensement de 1921		46,9

Recensement de 1926	Nb	%
Chappes ( Rue de )	20	47,6
Commerce ( Rue du )	5	11,9
Grande Rue à Saint Satur ( Rue )	1	2,4
Près de Chappes ( Rue du )	12	28,6
Puits Taupin ( Rue du )	2	4,8
Quai de la Loire à Saint Thibault ( Route )	2	4,8
Total	42	100,0
Pourcentage des présents de 1936 dans le recensement de 1926		65,6

Recensement de 1931	Nb	%
Chappes ( Rue de )	26	55,3
Commerce ( Rue du )	4	8,5
Grande Rue à Saint Satur ( Rue )	2	4,3
Ponts à Saint Thibault ( Rue des )	1	2,1
Près de Chappes ( Rue du )	13	27,7
Quai de la Loire à Saint Thibault ( Route )	1	2,1
Total	47	100,0
Pourcentage des présents de 1936 dans le recensement de 1931		73,4

Recensement de 1936	Nb	%
Habitants présents dans d'autres recensements	56	87,5
Habitants non présents dans d'autres recensements	8	12,5

Recensement de 1946	Nb	%
Chappes ( Rue de )	23	74,2
Mivoie ( Quartier de la )	3	9,7
Près de Chappes ( Rue du )	4	12,9
Quai de la Loire à Saint Thibault ( Route )	1	3,2
Total	31	100,0
Pourcentage des présents de 1936 dans le recensement de 1946		48,4

Observations :

# Chemin de Fer ( Rue du )

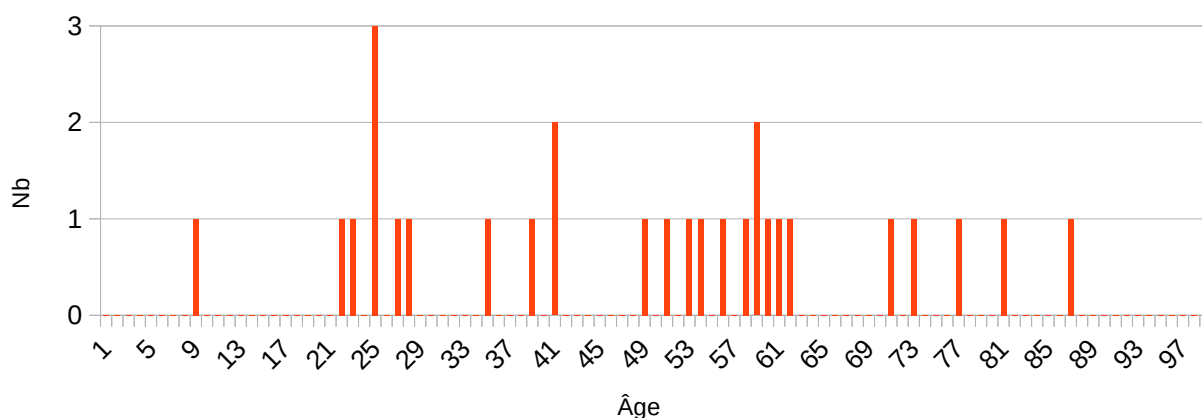
Désignation	Nombre	Recensement 1936 (ST05) Saint-Satur				
Folio	1	N°29,				
Nb de maisons occupées	8	N°239 au N°246,				
		Nombre de ménages par maison		Nb	%	
		1 ménage par maison		7	87,5	
		- ménage par maison				
6 ménages par maison		1	12,5			
Nb de ménages	13	N°304 au N°316, mén : Ménage, ind. : Individu				
		Nb de personnes par ménage		Nb	% mén	% ind
		1 personne		1	7,7	3,6
		2 personnes		10	76,9	71,4
		3 personnes		1	7,7	10,7
		4 personnes		1	7,7	14,3
		Nb de générations par ménage		Nb	% mén	
		1 génération : époux		11	84,6	
		2 géné. : époux, enfants		1	7,7	
		2 géné. : époux, parents		0	0,0	
		2 géné. : époux, petit-enfants		0	0,0	
		3 géné. : époux, parents, enfants		0	0,0	
		3 géné. : époux, enfants, petit-enfants		0	0,0	
		3 géné. : époux, enfants, grand-parent *		1	7,7	
		4 géné. : époux, parents, enfants, petits-enfants		0	0,0	
		Nb de ménages		Nb	% mén	
		- ayant des employés		0	0,0	
		- ayant des pensionnaires		0	0,0	
				Homme (Chef) et Épouse	Homme (Chef) sans Épouse	Femme (Chef) ou Veuve
		Nb		12	0	1
%		92,3	0,0	7,7		
avec enfant(s) < 18 ans		0		0		
Couple non marié		Nb				
Homme et femme		0				
Deux femmes		0				
Deux hommes		0				
Nb d'individus	28	N°842 au N°869, tous français				

Types d'individus	6	Répartition des types d'individus		Nb	% ind		
		Épouse		12	42,9		
		Femme (Chef)		1	3,6		
		Fille		1	3,6		
		Fils		1	3,6		
		Grand père		1	3,6		
		Homme (Chef)		12	42,9		
		Caractéristique de l'emploi		Nb	% mén		
		Divers		0	0,0		
		Patron		1	7,7		
Patronne		1	7,7				
Professions	12	Profession(s)		Nb			
		Chef d'Atelier		1			
		Chef de station		1			
		Coiffeuse		1			
		Employé de banque		1			
		Entrepreneur		1			
		Gérant d'épicerie		1			
		Gérante d'épicerie		1			
		Instituteur		1			
		Représentant		1			
		Retraité		5			
		Retraitée		2			
		Vigneron		3			
		Profession(s)					
			Sexe M	Sexe F	Total		
Nombre	14	5	19				
% / Nb Ind,	100,0	35,7	67,9				
Lieux de naissance	22	Lieux de naissance		Nb			
		Barbizon (77022)		1			
		Blancafort (18030)		1			
		Bordeaux (33063)		1			
		Bourges (18033)		1			
		Châteaumeillant (18057)		1			
		Couffé (44048)		1			
		Crézancy-en-Sancerre (18079)		1			
		Essonnes (91221)		1			
		Gadancourt (95259)		1			
		Herry (18110)		1			





### Âge de la population



Pic à 24 ans, nés en 1912,

1 <sup>er</sup> Prénoms ( Nb > 1 )	24	Prénoms	
		Marie	4
		Pierre	2
Patronymes ( Nb > 1 )	25	Patronymes H/F	
		BAILLY	2
		BARATON	2
		BONNIN	2
Patronymes à la naissance des femmes mariées	0	Aucun patronyme,	

#### Recherche des 28 habitants de 1936 dans les autres recensements

Recensement de 1876	Nb	%
Bourg ( Bourg le )	2	66,7
Mivoie ( Quartier de la )	1	33,3
<b>Total</b>	<b>3</b>	<b>100,0</b>
Pourcentage des présents de 1936 dans le recensement de 1876		10,7

Recensement de 1891	Nb	%
Bourg ( Bourg le )	3	75,0
Mivoie ( Quartier de la )	1	25,0
<b>Total</b>	<b>4</b>	<b>100,0</b>
Pourcentage des présents de 1936 dans le recensement de 1891		14,3

Recensement de 1901	Nb	%
Basse des Moulins ( Rue )	1	16,7
Chemin de Fer ( Rue du )	2	33,3
Pont de Pierre ( Ruelle du )	1	16,7
Ronde ( Rue de la )	2	33,3
Total	6	100,0
Pourcentage des présents de 1936 dans le recensement de 1901		21,4

Recensement de 1906	Nb	%
Basse des Moulins ( Rue )	1	16,7
Chemin de Fer ( Rue du )	1	16,7
Grande Rue à Saint Satur ( Rue )	1	16,7
Quai de la Loire à Saint Thibault ( Route )	1	16,7
Ronde ( Rue de la )	2	33,3
Total	6	100,0
Pourcentage des présents de 1936 dans le recensement de 1906		21,4

Recensement de 1911	Nb	%
Basse des Moulins ( Rue )	1	16,7
Chemin de Fer ( Rue du )	4	66,7
Commerce ( Rue du )	1	16,7
Total	6	100,0
Pourcentage des présents de 1936 dans le recensement de 1911		21,4

Recensement de 1921	Nb	%
Chappes ( Rue de )	2	16,7
Chemin de Fer ( Rue du )	7	58,3
Commerce ( Rue du )	2	16,7
Pont de Pierre ( Rue du )	1	8,3
Total	12	100,0
Pourcentage des présents de 1936 dans le recensement de 1921		42,8

Recensement de 1926	Nb	%
Chemin de Fer ( Rue du )	5	55,6
Commerce ( Rue du )	2	22,2
Grande Rue à Saint Satur ( Rue )	2	22,2
Total	9	100,0
Pourcentage des présents de 1936 dans le recensement de 1926		32,1

Recensement de 1931	Nb	%
Chemin de Fer ( Rue du )	8	53,3
Commerce ( Rue du )	2	13,3
Fontenay à Fontenay ( Rue de )	2	13,3
Paul Cannier ( Rue )	3	20,0
Total	15	100,0
Pourcentage des présents de 1936 dans le recensement de 1931		53,6

Recensement de 1936	Nb	%
Habitants présents dans d'autres recensements	20	71,4
Habitants non présents dans d'autres recensements	8	28,6

Recensement de 1946	Nb	%
Chemin de Fer ( Rue du )	9	100,0
Total	9	100,0
Pourcentage des présents de 1936 dans le recensement de 1946		32,1

Observations :

## Commerce ( Rue du )

Désignation	Nombre	Recensement 1936 (ST06) Saint-Satur				
Folio	11	N°1 au N°11,				
Nb de maisons occupées	73	N°1 au N°73,				
		Nombre de ménages par maison		Nb	%	
		1 ménage par maison		50	68,5	
		2 ménages par maison		16	21,9	
		3 ménages par maison		5	6,8	
		4 ménages par maison		1	1,4	
		5 ménages par maison		1	1,4	
Nb de ménages	106	N°1 au N°106, mén : Ménage, ind. : Individu				
		Nb de personnes par ménage		Nb	% mén	% ind
		1 personne		23	21,7	7,6
		2 personnes		29	27,4	19,1
		3 personnes		22	20,8	21,8
		4 personnes		16	15,1	21,1
		5 personnes		10	9,4	16,5
		6 personnes		2	1,9	4,0
		7 personnes		2	1,9	4,6
		8 personnes		2	1,9	5,3
		Nb de générations par ménage		Nb	% mén	
		1 génération : époux		55	51,9	
		2 génér. : époux, enfants		35	33,0	
		2 génér. : époux, parents		7	6,6	
		2 génér. : époux, petit-enfants		3	2,8	
		3 génér. : époux, parents, enfants		5	4,7	
		3 génér. : époux, enfants, petit-enfants		1	0,9	
		4 génér. : époux, parents, enfants, petits-enfants		0	0,0	
		Nb de ménages		Nb	% mén	
		- ayant des employés		18	17,0	
- ayant des pensionnaires		4	3,8			
- Folio N°2, maison N°9, ménage N°15, un homme seul avec deux filles 16 ans et 14 ans et un fils de 11 ans, et une belle-sœur.						

		<table border="1"> <thead> <tr> <th></th> <th>Homme (Chef) et Épouse</th> <th>Homme (Chef) sans Épouse</th> <th>Femme (Chef) ou Veuve</th> </tr> </thead> <tbody> <tr> <td>Nb</td> <td>72</td> <td>8</td> <td>26</td> </tr> <tr> <td>%</td> <td>67,9</td> <td>7,5</td> <td>24,5</td> </tr> <tr> <td colspan="2">avec enfant(s) &lt; 18 ans</td> <td>1</td> <td>0</td> </tr> </tbody> </table> <table border="1"> <thead> <tr> <th colspan="2">Couple non marié</th> <th>Nb</th> </tr> </thead> <tbody> <tr> <td colspan="2">Homme et femme</td> <td>1</td> </tr> <tr> <td colspan="2">Deux femmes</td> <td>0</td> </tr> <tr> <td colspan="2">Deux hommes</td> <td>1</td> </tr> </tbody> </table>		Homme (Chef) et Épouse	Homme (Chef) sans Épouse	Femme (Chef) ou Veuve	Nb	72	8	26	%	67,9	7,5	24,5	avec enfant(s) < 18 ans		1	0	Couple non marié		Nb	Homme et femme		1	Deux femmes		0	Deux hommes		1																																																		
	Homme (Chef) et Épouse	Homme (Chef) sans Épouse	Femme (Chef) ou Veuve																																																																													
Nb	72	8	26																																																																													
%	67,9	7,5	24,5																																																																													
avec enfant(s) < 18 ans		1	0																																																																													
Couple non marié		Nb																																																																														
Homme et femme		1																																																																														
Deux femmes		0																																																																														
Deux hommes		1																																																																														
Nb d'individus	303	N°1 au N°303, 289 français, 8 italiens, 3 polonais, et 4 tchèques,																																																																														
Types d'individus	21	<table border="1"> <thead> <tr> <th>Répartition des types d'individus</th> <th>Nb</th> <th>% ind</th> </tr> </thead> <tbody> <tr><td>Ami</td><td>1</td><td>0,3</td></tr> <tr><td>Amie</td><td>1</td><td>0,3</td></tr> <tr><td>Arrière petite fille</td><td>1</td><td>0,3</td></tr> <tr><td>Beau-père</td><td>4</td><td>1,3</td></tr> <tr><td>Belle-mère</td><td>7</td><td>2,3</td></tr> <tr><td>Belle-sœur</td><td>1</td><td>0,3</td></tr> <tr><td>Employé</td><td>15</td><td>5,0</td></tr> <tr><td>Employée</td><td>19</td><td>6,3</td></tr> <tr><td>Épouse</td><td>72</td><td>23,8</td></tr> <tr><td>Femme (Chef)</td><td>26</td><td>8,6</td></tr> <tr><td>Fille</td><td>27</td><td>8,9</td></tr> <tr><td>Fils</td><td>33</td><td>10,9</td></tr> <tr><td>Homme (Chef)</td><td>80</td><td>26,4</td></tr> <tr><td>Mère</td><td>4</td><td>1,3</td></tr> <tr><td>Pensionnaire</td><td>3</td><td>1,0</td></tr> <tr><td>Pensionnaire (F)</td><td>2</td><td>0,7</td></tr> <tr><td>Petit fils</td><td>2</td><td>0,7</td></tr> <tr><td>Petit gendre</td><td>1</td><td>0,3</td></tr> <tr><td>Petite fille</td><td>2</td><td>0,7</td></tr> <tr><td>Sœur</td><td>1</td><td>0,3</td></tr> <tr><td>Tante</td><td>1</td><td>0,3</td></tr> </tbody> </table> <table border="1"> <thead> <tr> <th>Caractéristique de l'emploi</th> <th>Nb</th> <th>% mén</th> </tr> </thead> <tbody> <tr><td>Divers</td><td>0</td><td>0,0</td></tr> <tr><td>Patron</td><td>40</td><td>37,7</td></tr> <tr><td>Patronne</td><td>2</td><td>1,9</td></tr> </tbody> </table>	Répartition des types d'individus	Nb	% ind	Ami	1	0,3	Amie	1	0,3	Arrière petite fille	1	0,3	Beau-père	4	1,3	Belle-mère	7	2,3	Belle-sœur	1	0,3	Employé	15	5,0	Employée	19	6,3	Épouse	72	23,8	Femme (Chef)	26	8,6	Fille	27	8,9	Fils	33	10,9	Homme (Chef)	80	26,4	Mère	4	1,3	Pensionnaire	3	1,0	Pensionnaire (F)	2	0,7	Petit fils	2	0,7	Petit gendre	1	0,3	Petite fille	2	0,7	Sœur	1	0,3	Tante	1	0,3	Caractéristique de l'emploi	Nb	% mén	Divers	0	0,0	Patron	40	37,7	Patronne	2	1,9
Répartition des types d'individus	Nb	% ind																																																																														
Ami	1	0,3																																																																														
Amie	1	0,3																																																																														
Arrière petite fille	1	0,3																																																																														
Beau-père	4	1,3																																																																														
Belle-mère	7	2,3																																																																														
Belle-sœur	1	0,3																																																																														
Employé	15	5,0																																																																														
Employée	19	6,3																																																																														
Épouse	72	23,8																																																																														
Femme (Chef)	26	8,6																																																																														
Fille	27	8,9																																																																														
Fils	33	10,9																																																																														
Homme (Chef)	80	26,4																																																																														
Mère	4	1,3																																																																														
Pensionnaire	3	1,0																																																																														
Pensionnaire (F)	2	0,7																																																																														
Petit fils	2	0,7																																																																														
Petit gendre	1	0,3																																																																														
Petite fille	2	0,7																																																																														
Sœur	1	0,3																																																																														
Tante	1	0,3																																																																														
Caractéristique de l'emploi	Nb	% mén																																																																														
Divers	0	0,0																																																																														
Patron	40	37,7																																																																														
Patronne	2	1,9																																																																														
Professions	85	<table border="1"> <thead> <tr> <th>Profession(s)</th> <th>Nb</th> </tr> </thead> <tbody> <tr><td>Agriculteur</td><td>1</td></tr> <tr><td>Aide cuisinier</td><td>1</td></tr> </tbody> </table>	Profession(s)	Nb	Agriculteur	1	Aide cuisinier	1																																																																								
Profession(s)	Nb																																																																															
Agriculteur	1																																																																															
Aide cuisinier	1																																																																															

	Apprenti coiffeur	2
	Apprenti plombier	1
	Apprentie coiffeuse	1
	Boucher	1
	Boucher hôtelier	1
	Boulangier	2
	Brodeuse	1
	Cafetier	1
	Cantonnier	1
	Carrier	2
	Charcutier	1
	Charcutière	1
	Charpentier	1
	Charron	1
	Cimentier	1
	Cimentière	1
	Coiffeur	3
	Coiffeuse	2
	Commis boucher	1
	Commis de pharmacie	1
	Commis des hypothèques	1
	Commis épicier	1
	Commis pâtissier	1
	Conducteur d'automobile	1
	Cordonnier	3
	Cuisinier	1
	Cultivateur	1
	Débitant	1
	Débitante	1
	Directrice d'École	1
	Docteur en Médecine	1
	Domestique	9
	Électricien	2
	Employé de commerce	1
	Employée de commerce	3
	Entrepreneur articles funéraires	1
	Entreprise de transport	1
	Épicier	2
	Épicière	2
	Étudiant	1
	Forgeron	1

	Gérant d'épicerie	1
	Horloger	1
	Hôtelier	1
	Hôtelière	1
	Inspecteur d'assurances	1
	Instituteur	1
	Institutrice	1
	Jardinier	1
	Journalier	4
	Manœuvre	5
	Marchand de grains	1
	Marchand de nouveautés	2
	Maréchal Ferrant	2
	Mécanicien	3
	Ménagère	3
	Menuisier	1
	Modiste	1
	Négociant	2
	Ouvrier agricole	1
	Ouvrier boulanger	2
	Ouvrier charcutier	1
	Ouvrier coiffeur	3
	Ouvrier jardinier	1
	Ouvrier plombier	1
	Ouvrier sellier	1
	Pâtissier	2
	Plombier	2
	Propriétaire	1
	Radio électricien	1
	Receveuse des Postes	1
	Religieuse	4
	Représentant de Commerce	1
	Retraité	9
	Sage-femme	1
	Sellier	2
	Serrurier	1
	Tailleur d'habits	1
	Tonnelier	2
	Tourneur	1
	Vendeuse d'articles funéraires	1
	Vigneron	2

		Viticulteur	1
		Profession(s)	
		Sexe M	Sexe F
		Total	
		Nombre	104
		35	139
		% / Nb Ind,	74,8
		21,3	45,9
Lieux de naissance	123	Lieux de naissance	Nb
		Aigueperse (63001)	1
		Alligny-Cosne (58002)	1
		Argent-sur-Sauldre (18011)	3
		Aschères-le-Marché (45009)	1
		Assigny (18014)	2
		Aunay-en-Bazois (58017)	1
		Azy (18019)	2
		Bannay (18020)	2
		Bas-en-Basset (43020)	1
		Baugy (18023)	1
		Beaulieu-sur-Loire (45029)	2
		Beffes (18025)	1
		Belgique (99131)	1
		Belleville-sur-Loire (18026)	1
		Billy-Chevannes (58031)	1
		Blancafort (18030)	1
		Bouges-le-Château (36023)	1
		Boulleret (18032)	2
		Bourges (18033)	1
		Brinon-sur-Sauldre (18037)	1
		Bulcy (58042)	1
		Bué (18039)	3
		Cahors (46042)	1
		Capdenac-Gare (12052)	1
		Cercy-la-Tour (58046)	2
		Champagnac-le-Vieux (43052)	1
		Chapelotte (la) (18051)	2
		Chassy (18056)	1
		Châtillon-sur-Loire (45087)	3
		Cosne-Cours-sur-Loire (58086)	5
		Cossaye (58087)	1
		Coullons (45108)	1
		Crézancy-en-Sancerre (18079)	4
		Dammarie-sur-Loing (45121)	1



	Decize (58095)	1
	Donzy (58102)	2
	Dornecy (58103)	1
	Douvres (01149)	1
	Entrains-sur-Nohain (58109)	2
	Feux (18094)	2
	Fussy (18097)	1
	Garchizy (58121)	2
	Gretz-Armainvilliers (77215)	1
	Havre (le) (76351)	1
	Herry (18110)	3
	Inconnu (00000)	2
	Italie (99127)	7
	Ivoy-le-Pré (18115)	1
	Jalognes (18116)	1
	Jars (18117)	1
	Lacanche (21334)	1
	Lanobre (15092)	1
	Levroux (36093)	1
	Lyon (69123)	1
	Léré (18125)	1
	Mehun-sur-Yèvre (18141)	1
	Montargis (45208)	1
	Montcuq (46201)	1
	Montigny (18151)	1
	Montvicq (03189)	2
	Mâcon (71270)	1
	Ménétréol-sous-Sancerre (18146)	5
	Méry-ès-Bois (18149)	1
	Mézériat (01246)	1
	Neuilly-en-Sancerre (18162)	3
	Nevers (58194)	2
	Nice (06088)	2
	Noyer (le) (18168)	3
	Oubeaux (les) (14481)	1
	Ourouër (58204)	1
	Ouzouer-sur-Trézée (45245)	1
	Pantin (93055)	1
	Paris (75000)	1
	Paris 10e (75010)	1
	Paris 11e (75011)	1

	Paris 12e (75012)	1
	Paris 14e (75014)	2
	Paris 15e (75015)	1
	Paris 17e (75017)	1
	Paris 20e (75020)	1
	Paris 3e (75003)	1
	Paris 4e (75004)	2
	Paris 6e (75006)	1
	Pologne (99122)	4
	Pouigny (58213)	2
	Pré-Saint-Gervais (le) (93061)	1
	Puteaux (92062)	2
	Roche-sur-Foron (la) (74224)	2
	Roubaix (59512)	1
	Saint-Bouize (18200)	2
	Saint-Florent (45277)	1
	Saint-Georges-le-Gaultier (72282)	1
	Saint-Laurent-sur-Saône (01370)	1
	Saint-Satur (18233)	97
	Saint-Vallier (71486)	1
	Saint-Vérain (58270)	1
	Sainte-Gemme-en-Sancerrois (18208)	3
	Sainte-Solange (18235)	1
	Sainte-Sévère-sur-Indre (36208)	1
	Sancergues (18240)	1
	Sancerre (18241)	8
	Sancoins (18242)	1
	Santranges (18243)	1
	Savigny-en-Sancerre (18246)	1
	Sens (89387)	1
	Subligny (18256)	6
	Sury-en-Vaux (18258)	8
	Sury-près-Léré (18257)	1
	Tchécoslovaquie (99115)	4
	Thauvenay (18262)	1
	Thônes (74280)	1
	Tournay (65447)	1
	Tracy-sur-Loire (58295)	1
	Vailly-sur-Sauldre (18269)	3
	Vallenay (18270)	2
	Veaugues (18272)	1

		<table border="1"> <tr><td>Verdigny (18274)</td><td>3</td></tr> <tr><td>Vergongheon (43258)</td><td>1</td></tr> <tr><td>Vierzon (18279)</td><td>1</td></tr> <tr><td>Vinon (18287)</td><td>3</td></tr> <tr><td>Vornay (18289)</td><td>1</td></tr> <tr><td>Vouvray (37281)</td><td>1</td></tr> <tr><td>Yzeure (03321)</td><td>1</td></tr> </table>	Verdigny (18274)	3	Vergongheon (43258)	1	Vierzon (18279)	1	Vinon (18287)	3	Vornay (18289)	1	Vouvray (37281)	1	Yzeure (03321)	1																																			
Verdigny (18274)	3																																																		
Vergongheon (43258)	1																																																		
Vierzon (18279)	1																																																		
Vinon (18287)	3																																																		
Vornay (18289)	1																																																		
Vouvray (37281)	1																																																		
Yzeure (03321)	1																																																		
		<table border="1"> <thead> <tr><th colspan="5">Lieu(x) de naissance</th></tr> <tr><th>Nb</th><th>Sexe M</th><th>Sexe F</th><th>Total</th><th>%</th></tr> </thead> <tbody> <tr><td>Saint-Satur</td><td>46</td><td>51</td><td>97</td><td>32,0</td></tr> <tr><td>Cher hors Saint-Satur</td><td>47</td><td>52</td><td>99</td><td>32,7</td></tr> <tr><td>Nièvre</td><td>14</td><td>13</td><td>27</td><td>8,9</td></tr> <tr><td>Paris, région parisienne</td><td>4</td><td>14</td><td>18</td><td>5,9</td></tr> <tr><td>Autres</td><td>28</td><td>34</td><td>62</td><td>20,5</td></tr> <tr><td>Total</td><td>139</td><td>164</td><td>303</td><td>100,0</td></tr> </tbody> </table>	Lieu(x) de naissance					Nb	Sexe M	Sexe F	Total	%	Saint-Satur	46	51	97	32,0	Cher hors Saint-Satur	47	52	99	32,7	Nièvre	14	13	27	8,9	Paris, région parisienne	4	14	18	5,9	Autres	28	34	62	20,5	Total	139	164	303	100,0									
Lieu(x) de naissance																																																			
Nb	Sexe M	Sexe F	Total	%																																															
Saint-Satur	46	51	97	32,0																																															
Cher hors Saint-Satur	47	52	99	32,7																																															
Nièvre	14	13	27	8,9																																															
Paris, région parisienne	4	14	18	5,9																																															
Autres	28	34	62	20,5																																															
Total	139	164	303	100,0																																															
<b>Âge</b>  Écart d'âge max. entre les individus d'un ménage : 79 ans		<table border="1"> <thead> <tr><th>Âge</th><th>Sexe F</th><th>Sexe M</th><th>Sexe F+M</th></tr> </thead> <tbody> <tr><td>Âge Min</td><td>2 ans</td><td>0 an</td><td>0 an</td></tr> <tr><td>né(e) en</td><td>1934</td><td>1936</td><td>1936</td></tr> <tr><td>Âge Max</td><td>87 ans</td><td>89 ans</td><td>89 ans</td></tr> <tr><td>né (e) en</td><td>1849</td><td>1847</td><td>1847</td></tr> <tr><td>Âge Moyen</td><td>43,6 ans</td><td>36,0 ans</td><td>40,1 ans</td></tr> <tr><td>Écart Type</td><td>22,5</td><td>22,4</td><td>22,7</td></tr> <tr><td rowspan="2">Nombre d'Individus</td><td>164</td><td>139</td><td>303</td></tr> <tr><td>54,1 %</td><td>45,9 %</td><td>100,0 %</td></tr> <tr><td rowspan="2">Âge &lt; 16 ans</td><td>25</td><td>27</td><td>52</td></tr> <tr><td>15,2 %</td><td>19,4 %</td><td>17,2 %</td></tr> <tr><td rowspan="2">Âge &gt; 55 ans</td><td>57</td><td>28</td><td>85</td></tr> <tr><td>34,8 %</td><td>20,1 %</td><td>28,1 %</td></tr> </tbody> </table>	Âge	Sexe F	Sexe M	Sexe F+M	Âge Min	2 ans	0 an	0 an	né(e) en	1934	1936	1936	Âge Max	87 ans	89 ans	89 ans	né (e) en	1849	1847	1847	Âge Moyen	43,6 ans	36,0 ans	40,1 ans	Écart Type	22,5	22,4	22,7	Nombre d'Individus	164	139	303	54,1 %	45,9 %	100,0 %	Âge < 16 ans	25	27	52	15,2 %	19,4 %	17,2 %	Âge > 55 ans	57	28	85	34,8 %	20,1 %	28,1 %
Âge	Sexe F	Sexe M	Sexe F+M																																																
Âge Min	2 ans	0 an	0 an																																																
né(e) en	1934	1936	1936																																																
Âge Max	87 ans	89 ans	89 ans																																																
né (e) en	1849	1847	1847																																																
Âge Moyen	43,6 ans	36,0 ans	40,1 ans																																																
Écart Type	22,5	22,4	22,7																																																
Nombre d'Individus	164	139	303																																																
	54,1 %	45,9 %	100,0 %																																																
Âge < 16 ans	25	27	52																																																
	15,2 %	19,4 %	17,2 %																																																
Âge > 55 ans	57	28	85																																																
	34,8 %	20,1 %	28,1 %																																																
<b>Âge de la population</b>																																																			
<p>1 pic à 16 ans, nés en 1920,</p>																																																			

1 <sup>er</sup> Prénoms ( Nb > 3 )	134	Prénoms	Nb
		Marie	24
		Louis	14
		Maurice	11
		Marguerite	10
		Henri	8
		Jean	7
		Jeanne	6
		Paul	6
		Pierre	6
		Berthe	5
		Madeleine	5
		Marthe	5
		Alice	4
		André	4
		Camille	4
		Françoise	4
		Georges	4
		Louise	4
Marcel	4		
Patronymes ( Nb > 2 )	190	Patronymes H/F	Nb
		BAILLY	8
		DUGENNE	8
		CAROBOLANTE	7
		VATTAN	6
		MILLÉRIOUX	5
		BOUCHARD	4
		CANTIN	4
		GALOPIN	4
		GUILLOT	4
		LASNE	4
		LESIMPLE	4
		PINARD	4
		THUILLIER	4
		BASCHOUX	3
		BOUCLIER	3
		GODON	3
		LECHÈRES	3
		NEVEU	3

		ROBILLARD	3
		ROUET	3
		THOMAS	3
		TOURNEBISE	3
		VILAIN	3
Patronymes à la naissance des femmes mariées	1	Un patronyme,	
Recherche des 303 habitants de 1936 dans les autres recensements			
Recensement de 1876		Nb	%
Bourg ( Bourg le )		19	76,0
Fontenay ( Village de )		3	12,0
Saint Thibault ( Village de )		3	12,0
Total		25	100,0
Pourcentage des présents de 1936 dans le recensement de 1876			8,3
Recensement de 1891		Nb	%
Bourg ( Bourg le )		33	78,6
Fontenay ( Village de )		5	11,9
Saint Thibault ( Village de )		4	9,5
Total		42	100,0
Pourcentage des présents de 1936 dans le recensement de 1891			13,9
Recensement de 1901		Nb	%
Chappes ( Rue de )		1	1,6
Commerce ( Rue du )		36	58,1
Fontenay à Fontenay ( Rue de )		1	1,6
Grande Fontaine à Fontenay ( Rue de la )		3	4,8
Grande Rue à Saint Satur ( Rue )		5	8,1
Grande Rue à Saint Thibault ( Rue )		1	1,6
Petit Méniiau à Fontenay ( Rue du )		1	1,6
Pont de Pierre ( Ruelle du )		1	1,6
Ponts à Saint Thibault ( Rue des )		3	4,8
Porte de Sancerre ( Rue )		2	3,2
Puits Taupin ( Rue du )		1	1,6
Quai de la Loire à Saint Thibault ( Route )		4	6,5
Ronde ( Rue de la )		3	4,8
Total		62	100,0
Pourcentage des présents de 1936 dans le recensement de 1901			20,5

Recensement de 1906	Nb	%
Chappes ( Rue de )	2	2,6
Commerce ( Rue du )	36	47,4
Grande Fontaine à Fontenay ( Rue de la )	2	2,6
Grande Rue à Saint Satur ( Rue )	11	14,5
Grande Rue à Saint Thibault ( Rue )	1	1,3
Hôpital ( Rue de l' )	1	1,3
Mivoie ( Quartier de la )	1	1,3
Petit Méniau à Fontenay ( Rue du )	1	1,3
Pont de Pierre ( Rue du )	3	3,9
Ponts à Saint Thibault ( Rue des )	8	10,5
Porte de Sancerre ( Rue )	2	2,6
Puits Taupin ( Rue du )	2	2,6
Quai de la Loire à Saint Thibault ( Route )	3	3,9
Ronde ( Rue de la )	3	3,9
Total	76	100,0
Pourcentage des présents de 1936 dans le recensement de 1906		25,1

Recensement de 1911	Nb	%
Basse des Moulins ( Rue )	1	1,3
Chappes ( Rue de )	3	3,8
Commerce ( Rue du )	51	64,6
Grande Fontaine à Fontenay ( Place de la )	1	1,3
Grande Fontaine à Fontenay ( Rue de la )	2	2,5
Grande Rue à Saint Satur ( Rue )	6	7,6
Grande Rue à Saint Thibault ( Rue )	1	1,3
Mivoie ( Quartier de la )	1	1,3
Paul Cannier ( Rue )	4	5,1
Pont de Pierre ( Rue du )	1	1,3
Ponts à Saint Thibault ( Rue des )	6	7,6
Puits Taupin ( Rue du )	2	2,5
Total	79	100,0
Pourcentage des présents de 1936 dans le recensement de 1911		26,1

Recensement de 1921	Nb	%
Chappes ( Rue de )	1	0,9
Commerce ( Rue du )	86	78,2
Crèle à Fontenay ( Rue de la )	1	0,9
Fontenay à Fontenay ( Rue de )	1	0,9
Grande Rue à Saint Satur ( Rue )	5	4,5
Mivoie ( Quartier de la )	2	1,8
Paul Cannier ( Rue )	2	1,8
Ponts à Saint Thibault ( Rue des )	1	0,9
Port du canal ( Lieu-dit )	1	0,9
Puits Taupin ( Rue du )	5	4,5
Quai de la Loire à Saint Thibault ( Route )	4	3,6
Roc à Fontenay ( Rue du )	1	0,9
Total	110	100,0
Pourcentage des présents de 1936 dans le recensement de 1921		36,3

Recensement de 1926	Nb	%
Chemin de Fer ( Rue du )	1	0,7
Commerce ( Rue du )	108	75,5
Fontenay à Fontenay ( Rue de )	2	1,4
Grande Rue à Saint Satur ( Rue )	9	6,3
Paul Cannier ( Rue )	8	5,6
Petit Méniou à Fontenay ( Rue du )	4	2,8
Pont de Pierre ( Rue du )	2	1,4
Ponts à Saint Thibault ( Rue des )	1	0,7
Porte de Sancerre ( Rue )	1	0,7
Puits Taupin ( Rue du )	5	3,5
Quai de la Loire à Saint Thibault ( Route )	2	1,4
Total	143	100,0
Pourcentage des présents de 1936 dans le recensement de 1926		47,2

Recensement de 1931	Nb	%
Bannay ( Route de )	3	1,6
Blanchisseuses à Fontenay ( Rue des )	3	1,6
Chappes ( Rue de )	2	1,0
Chemin de Fer ( Rue du )	1	0,5
Commerce ( Rue du )	165	85,5
Fontenay à Fontenay ( Rue de )	2	1,0
Grande Fontaine à Fontenay ( Rue de la )	1	0,5
Grande Rue à Saint Satur ( Rue )	2	1,0
Hôpital ( Rue de l' )	2	1,0
Mivoie ( Quartier de la )	1	0,5
Paul Cannier ( Rue )	4	2,1
Pont de Pierre ( Rue du )	2	1,0
Porte de Sancerre ( Rue )	3	1,6
Quai de la Loire à Saint Thibault ( Route )	2	1,0
Total	193	100,0
Pourcentage des présents de 1936 dans le recensement de 1931		63,7

Recensement de 1936	Nb	%
Habitants présents dans d'autres recensements	243	80,2
Habitants non présents dans d'autres recensements	60	19,8

Recensement de 1946	Nb	%
Chappes ( Rue de )	4	2,4
Chavignol à Fontenay ( Route de )	2	1,2
Commerce ( Rue du )	143	87,2
Grande Rue à Saint Satur ( Rue )	1	0,6
Hôpital ( Rue de l' )	5	3,0
Paul Cannier ( Rue )	3	1,8
Pont de Pierre ( Rue du )	1	0,6
Ponts à Saint Thibault ( Rue des )	2	1,2
Porte de Sancerre ( Rue )	3	1,8
Total	164	100,0
Pourcentage des présents de 1936 dans le recensement de 1946		54,1

Observations :



# Crèle à Fontenay ( Rue de la )

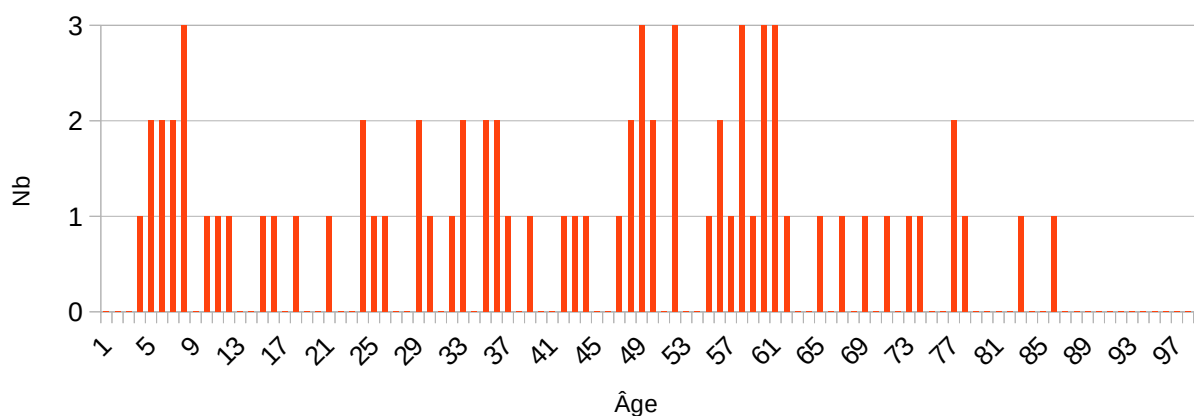
Désignation	Nombre	Recensement 1936 (ST07) Saint-Satur				
Folio	3	N°41 au N°43,				
Nb de maisons occupées	23	N°345 au N°367,				
		Nombre de ménages par maison		Nb	%	
		1 ménage par maison		20	87,0	
		3 ménages par maison		3	13,0	
Nb de ménages	26	N°447 au N°472, mén : Ménage, ind. : Individu				
		Nb de personnes par ménage		Nb	% mén	% ind
		1 personne		4	15,4	5,5
		2 personnes		11	42,3	30,1
		3 personnes		5	19,2	20,5
		4 personnes		2	7,7	11,0
		5 personnes		2	7,7	13,7
		6 personnes		1	3,8	8,2
		7 personnes		0	0,0	0,0
		8 personnes		1	3,8	11,0
		Nb de générations par ménage		Nb	% mén	
		1 génération : époux		12	46,2	
		2 géné. : époux, enfants		11	42,3	
		2 géné. : époux, parents		1	3,8	
		2 géné. : époux, petit-enfants		1	3,8	
		3 géné. : époux, parents, enfants		1	3,8	
		3 géné. : époux, enfants, petit-enfants		0	0,0	
		4 géné. : époux, parents, enfants, petits-enfants		0	0,0	
		Nb de ménages		Nb	% mén	
		- ayant des employés		0	0,0	
- ayant des pensionnaires		1	3,8			
- Folio N°41, maison N°147, ménage N°449, femme seule avec une fille et ses petits enfants de 14 ans, 11 ans, 9 ans, 6 ans, 5 ans, et un pensionnaire.						
	Homme (Chef) et Épouse	Homme (Chef) sans Épouse	Femme (Chef) ou Veuve			
Nb	16	6	4			
%	61,5	15,4	23,1			
avec enfant(s) < 18 ans		0	1			

		<table border="1"> <thead> <tr> <th>Couple non marié</th> <th>Nb</th> </tr> </thead> <tbody> <tr> <td>Homme et femme</td> <td>0</td> </tr> <tr> <td>Deux femmes</td> <td>0</td> </tr> <tr> <td>Deux hommes</td> <td>0</td> </tr> </tbody> </table>	Couple non marié	Nb	Homme et femme	0	Deux femmes	0	Deux hommes	0																																											
Couple non marié	Nb																																																				
Homme et femme	0																																																				
Deux femmes	0																																																				
Deux hommes	0																																																				
Nb d'individus	73	N°1217 au N°1289, 72 français et 1 portugais																																																			
Types d'individus	12	<table border="1"> <thead> <tr> <th>Répartition des types d'individus</th> <th>Nb</th> <th>% ind</th> </tr> </thead> <tbody> <tr> <td>Belle-mère</td> <td>1</td> <td>1,4</td> </tr> <tr> <td>Épouse</td> <td>16</td> <td>21,9</td> </tr> <tr> <td>Femme (Chef)</td> <td>4</td> <td>5,5</td> </tr> <tr> <td>Fille</td> <td>11</td> <td>15,1</td> </tr> <tr> <td>Fils</td> <td>7</td> <td>9,6</td> </tr> <tr> <td>Gendre</td> <td>1</td> <td>1,4</td> </tr> <tr> <td>Homme (Chef)</td> <td>22</td> <td>30,1</td> </tr> <tr> <td>Mère</td> <td>1</td> <td>1,4</td> </tr> <tr> <td>Pensionnaire</td> <td>1</td> <td>1,4</td> </tr> <tr> <td>Petit fils</td> <td>3</td> <td>4,1</td> </tr> <tr> <td>Petite fille</td> <td>5</td> <td>6,8</td> </tr> <tr> <td>Sœur</td> <td>1</td> <td>1,4</td> </tr> </tbody> </table> <table border="1"> <thead> <tr> <th>Caractéristique de l'emploi</th> <th>Nb</th> <th>% mén</th> </tr> </thead> <tbody> <tr> <td>Divers</td> <td>0</td> <td>0,0</td> </tr> <tr> <td>Patron</td> <td>2</td> <td>7,7</td> </tr> <tr> <td>Patronne</td> <td>0</td> <td>0,0</td> </tr> </tbody> </table>	Répartition des types d'individus	Nb	% ind	Belle-mère	1	1,4	Épouse	16	21,9	Femme (Chef)	4	5,5	Fille	11	15,1	Fils	7	9,6	Gendre	1	1,4	Homme (Chef)	22	30,1	Mère	1	1,4	Pensionnaire	1	1,4	Petit fils	3	4,1	Petite fille	5	6,8	Sœur	1	1,4	Caractéristique de l'emploi	Nb	% mén	Divers	0	0,0	Patron	2	7,7	Patronne	0	0,0
Répartition des types d'individus	Nb	% ind																																																			
Belle-mère	1	1,4																																																			
Épouse	16	21,9																																																			
Femme (Chef)	4	5,5																																																			
Fille	11	15,1																																																			
Fils	7	9,6																																																			
Gendre	1	1,4																																																			
Homme (Chef)	22	30,1																																																			
Mère	1	1,4																																																			
Pensionnaire	1	1,4																																																			
Petit fils	3	4,1																																																			
Petite fille	5	6,8																																																			
Sœur	1	1,4																																																			
Caractéristique de l'emploi	Nb	% mén																																																			
Divers	0	0,0																																																			
Patron	2	7,7																																																			
Patronne	0	0,0																																																			
Professions	16	<table border="1"> <thead> <tr> <th>Profession(s)</th> <th>Nb</th> </tr> </thead> <tbody> <tr> <td>Auxiliaire</td> <td>1</td> </tr> <tr> <td>Blanchisseuse</td> <td>2</td> </tr> <tr> <td>Cantonnier</td> <td>1</td> </tr> <tr> <td>Cultivateur</td> <td>1</td> </tr> <tr> <td>Garçon boucher</td> <td>1</td> </tr> <tr> <td>Journalier</td> <td>3</td> </tr> <tr> <td>Manœuvre</td> <td>4</td> </tr> <tr> <td>Maçon</td> <td>1</td> </tr> <tr> <td>Noyauteuse</td> <td>1</td> </tr> <tr> <td>Plombier</td> <td>1</td> </tr> <tr> <td>Pontonier</td> <td>1</td> </tr> <tr> <td>Retraité</td> <td>3</td> </tr> <tr> <td>Sabotier</td> <td>1</td> </tr> <tr> <td>Tonnelier</td> <td>1</td> </tr> <tr> <td>Vigneron</td> <td>4</td> </tr> <tr> <td>Viticulteur</td> <td>3</td> </tr> </tbody> </table>	Profession(s)	Nb	Auxiliaire	1	Blanchisseuse	2	Cantonnier	1	Cultivateur	1	Garçon boucher	1	Journalier	3	Manœuvre	4	Maçon	1	Noyauteuse	1	Plombier	1	Pontonier	1	Retraité	3	Sabotier	1	Tonnelier	1	Vigneron	4	Viticulteur	3																	
Profession(s)	Nb																																																				
Auxiliaire	1																																																				
Blanchisseuse	2																																																				
Cantonnier	1																																																				
Cultivateur	1																																																				
Garçon boucher	1																																																				
Journalier	3																																																				
Manœuvre	4																																																				
Maçon	1																																																				
Noyauteuse	1																																																				
Plombier	1																																																				
Pontonier	1																																																				
Retraité	3																																																				
Sabotier	1																																																				
Tonnelier	1																																																				
Vigneron	4																																																				
Viticulteur	3																																																				

		Profession(s)					
		Sexe M	Sexe F	Total			
		Nombre	26	3	29		
		% / Nb Ind,	76,5	7,7	39,7		
Lieux de naissance	27	Lieux de naissance		Nb			
		Assigny (18014)		1			
		Aubin (12013)		2			
		Bannay (18020)		3			
		Barlieu (18022)		1			
		Brécy (18035)		1			
		Bué (18039)		1			
		Cosne-Cours-sur-Loire (58086)		4			
		Eymoutiers (87064)		1			
		Feux (18094)		1			
		Fumel (47106)		1			
		Herry (18110)		1			
		Jars (18117)		2			
		Jougne (25318)		1			
		Ménétréol-sous-Sancerre (18146)		9			
		Neuvy-Deux-Clochers (18163)		1			
		Paris 14e (75014)		1			
		Paris 6e (75006)		1			
		Paris 8e (75008)		1			
		Portugal (99139)		1			
		Saint-Bouize (18200)		1			
		Saint-Nicolas-de-Bliquetuit (76625)		1			
		Saint-Satur (18233)		29			
		Sancerre (18241)		1			
		Sassetot-le-Mauconduit (76663)		1			
		Sury-en-Vaux (18258)		4			
		Varennes-lès-Narcy (58302)		1			
		Villegenon (18284)		1			
		Lieu(x) de naissance					
			Nb	Sexe M	Sexe F	Total	%
			Saint-Satur	12	17	29	39,7
			Cher hors Saint-Satur	15	13	28	38,4
			Nièvre	2	3	5	6,8
	Paris, région parisienne	1	2	3	4,1		
	Autres	4	4	8	11,0		
	Total	34	39	73	100,0		

Âge	Sexe F	Sexe M	Sexe F+M
Écart d'âge max. entre les individus d'un ménage : 67 ans	3 ans	4 ans	3 ans
	1933	1932	1933
Âge Max né (e) en	76 ans	85 ans	85 ans
	1860	1851	1851
Âge Moyen	39,5 ans	42,1 ans	40,7 ans
Écart Type	23,4	22,2	22,7
Nombre d'Individus	39	34	73
	53,4 %	46,6 %	100,0 %
Âge < 16 ans	10	5	15
	25,6 %	14,7 %	20,5 %
Âge > 55 ans	11	12	23
	28,2 %	35,3 %	31,5 %

Âge de la population



1 <sup>er</sup> Prénoms ( Nb > 1 )	51	Prénoms	
		Prénoms	Nb
		Marie	9
		Louis	4
		Henri	3
		Marguerite	3
		André	2
		Berthe	2
		Jean	2
		Lucie	2
		Léon	2
		Maurice	2
		Pierre	2

Patronymes ( Nb > 1 )	43	Patronymes H/F	Nb
		ARCHAMBAULT	5
		ARQUILLIÈRE	4
		CANTIN	4
		PÉREIRA	4
		BEAUVOIS	3
		GIRAULT	3
		HUCHET	3
		LAPPETIT	3
		MOREUX	3
		BOUCHARD	2
		BOULAY	2
		FOUCHARD	2
		GRESSIN	2
		NARCY	2
NEVEU	2		
PICARD	2		
Patronymes à la naissance des femmes mariées	1	Un patronyme,	
Recherche des 73 habitants de 1936 dans les autres recensements			
Recensement de 1876		Nb	%
Bourg ( Bourg le )		1	10,0
Fontenay ( Village de )		9	90,0
Total		10	100,0
Pourcentage des présents de 1936 dans le recensement de 1876			13,7
Recensement de 1891		Nb	%
Fontenay ( Village de )		11	91,7
Saint Thibault ( Village de )		1	8,3
Total		12	100,0
Pourcentage des présents de 1936 dans le recensement de 1891			16,4

Recensement de 1901	Nb	%
Blanchisseuses à Fontenay ( Rue des )	1	6,7
Crèle à Fontenay ( Rue de la )	5	33,3
Grande Fontaine à Fontenay ( Rue de la )	6	40,0
Hôpital ( Rue de l' )	1	6,7
Roc à Fontenay ( Rue du )	2	13,3
Total	15	100,0
Pourcentage des présents de 1936 dans le recensement de 1901		20,5

Recensement de 1906	Nb	%
Blanchisseuses à Fontenay ( Rue des )	1	5,9
Crèle à Fontenay ( Rue de la )	6	35,3
Grande Fontaine à Fontenay ( Place de la )	5	29,4
Moulin à Fontenay ( Rue du )	1	5,9
Porte de Sancerre ( Rue )	2	11,8
Roc à Fontenay ( Rue du )	2	11,8
Total	17	100,0
Pourcentage des présents de 1936 dans le recensement de 1906		23,3

Recensement de 1911	Nb	%
Basse des Moulins ( Rue )	1	6,3
Commerce ( Rue du )	2	12,5
Crèle à Fontenay ( Rue de la )	5	31,3
Grande Fontaine à Fontenay ( Place de la )	5	31,3
Moulin à Fontenay ( Rue du )	1	6,3
Roc à Fontenay ( Rue du )	2	12,5
Total	16	100,0
Pourcentage des présents de 1936 dans le recensement de 1911		21,9

Recensement de 1921	Nb	%
Blanchisseuses à Fontenay ( Rue des )	3	10,3
Crèle à Fontenay ( Rue de la )	19	65,5
Fontenay à Fontenay ( Rue de )	3	10,3
Petit Méniat à Fontenay ( Rue du )	1	3,4
Porte de Sancerre ( Rue )	2	6,9
Roc à Fontenay ( Rue du )	1	3,4
Total	29	100,0
Pourcentage des présents de 1936 dans le recensement de 1921		39,7

Recensement de 1926	Nb	%
Commerce ( Rue du )	1	2,6
Crèle à Fontenay ( Rue de la )	21	53,8
Grande Fontaine à Fontenay ( Rue de la )	15	38,5
Petit Méniâu à Fontenay ( Rue du )	2	5,1
Total	39	100,0
Pourcentage des présents de 1936 dans le recensement de 1926		53,4

Recensement de 1931	Nb	%
Crèle à Fontenay ( Rue de la )	47	90,4
Grande Fontaine à Fontenay ( Rue de la )	1	1,9
Petit Méniâu à Fontenay ( Rue du )	3	5,8
Puits Taupin ( Rue du )	1	1,9
Total	52	100,0
Pourcentage des présents de 1936 dans le recensement de 1931		71,2

Recensement de 1936	Nb	%
Habitants présents dans d'autres recensements	59	80,8
Habitants non présents dans d'autres recensements	14	19,2

Recensement de 1946	Nb	%
Casse Cou ( Rue du )	3	7,5
Crèle à Fontenay ( Rue de la )	23	57,5
Grande Fontaine à Fontenay ( Rue de la )	13	32,5
Puits Taupin ( Rue du )	1	2,5
Total	40	100,0
Pourcentage des présents de 1936 dans le recensement de 1946		54,8

**Observations :**

L'individu Jarry Rosalie (F186510.18146.JRR) est présente dans cette rue seule ménage N°472, et dans la rue Puits Taupin chez son gendre ménage N°301, Maudry Etienne, jardinier.

# Crot Boucan ( Lieu-dit )

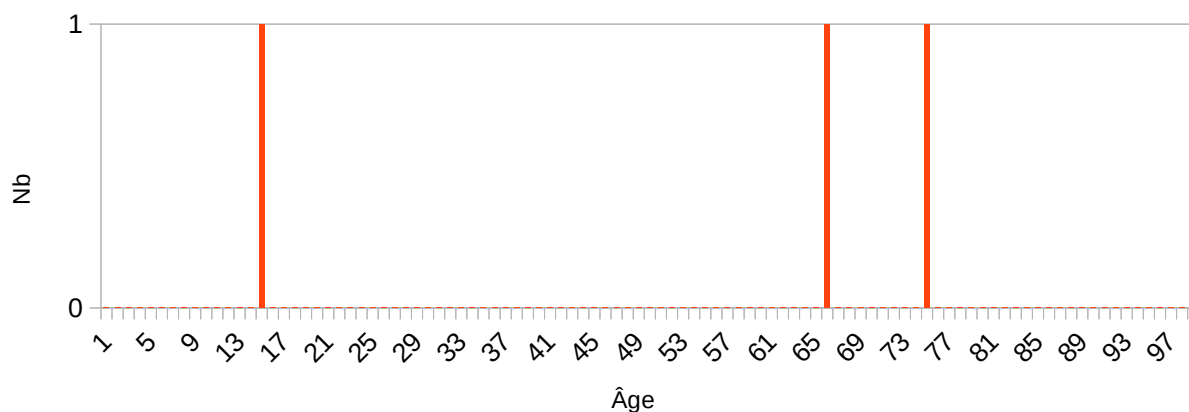
Désignation	Nombre	Recensement 1936 (ST08) Saint-Satur				
Folio	1	N°36,				
Nb de maisons occupées	1	N°295,				
		Nombre de ménages par maison		Nb	%	
		1 ménage par maison		1	100,0	
		2 ménages par maison		0	0,0	
Nb de ménages	1	N°384, mén : Ménage, ind. : Individu				
		Nb de personnes par ménage		Nb	% mén	% ind
		1 personne		0	0,0	0,0
		2 personnes		0	0,0	0,0
		3 personnes		1	100,0	100,0
		Nb de générations par ménage		Nb	% mén	
		1 génération : époux		1	100,0	
		2 génér. : époux, enfants		0	0,0	
		2 génér. : époux, parents		0	0,0	
		2 génér. : époux, petit-enfants		0	0,0	
		3 génér. : époux, parents, enfants		0	0,0	
		3 génér. : époux, enfants, petit-enfants		0	0,0	
		4 génér. : époux, parents, enfants, petits-enfants		0	0,0	
		Nb de ménages		Nb	% mén	
		- ayant des employés		0	0,0	
		- ayant des pensionnaires		1	100,0	
				Homme (Chef) et Épouse	Homme (Chef) sans Épouse	Femme (Chef) ou Veuve
		Nb		0	1	0
		%		0,0	100,0	0,0
		avec enfant(s) < 18 ans		0		0
		Couple non marié		Nb		
Homme et femme		1				
Deux femmes		0				
Deux hommes		0				
Nb d'individus	3	N°1060 au N°1061, tous français				



Types d'individus	3	Répartition des types d'individus		Nb	% ind	
		Amie		1	33,3	
		Homme (Chef)		1	33,3	
		Pensionnaire		1	33,3	
		Caractéristique de l'emploi		Nb	% mén	
		Divers		0	0,0	
		Patron		0	0,0	
Patronne		0	0,0			
Professions	1	Profession(s)		Nb		
		Garde particulier		1		
		Profession(s)				
			Sexe M	Sexe F	Total	
		Nombre	1	0	1	
		% / Nb Ind,	50,0	0,0	33,3	
Lieux de naissance	3	Lieux de naissance		Nb		
		Bannay (18020)		1		
		Entrains-sur-Nohain (58109)		1		
		Sury-en-Vaux (18258)		1		
		Lieu(x) de naissance				
		Nb	Sexe M	Sexe F	Total	%
		Saint-Satur	0	0	0	0,0
		Cher hors Saint-Satur	1	1	2	66,7
		Nièvre	1	0	1	33,3
		Paris, région parisienne	0	0	0	0,0
		Autres	0	0	0	0,0
Total	2	1	3	100,0		

Âge	Sexe F	Sexe M	Sexe F+M
Écart d'âge max. entre les individus d'un ménage : 60 ans	65 ans	14 ans	14 ans
	1841	1922	1922
	65 ans	74 ans	74 ans
	1841	1862	1862
	65,0 ans	39,5 ans	51,0 ans
		36,1	32,4
	1	2	3
	33,3 %	66,7 %	100,0 %
	0	1	1
	0,0 %	50,0 %	33,3 %
	1	1	2
	100,0 %	50,0 %	66,7 %

Âge de la population



1<sup>er</sup> Prénoms  
( Nb > 1 )

3

Tous différents,

Patronymes ( Nb > 1 )	3	Tous différents,
Patronymes à la naissance des femmes mariées	0	Aucun patronyme,
Recherche des 3 habitants de 1936 dans les autres recensements		
Recensement de 1876		
	Nb	%
Total	0	0,0
Pourcentage des présents de 1936 dans le recensement de 1876		0,0
Recensement de 1891		
	Nb	%
Total	0	0,0
Pourcentage des présents de 1936 dans le recensement de 1891		0,0
Recensement de 1901		
	Nb	%
Total	0	0,0
Pourcentage des présents de 1936 dans le recensement de 1901		0,0
Recensement de 1906		
	Nb	%
Crot Boucan ( Lieu-dit )	1	100,0
Total	1	100,0
Pourcentage des présents de 1936 dans le recensement de 1906		33,3
Recensement de 1911		
	Nb	%
Crot Boucan ( Lieu-dit )	1	100,0
Total	1	100,0
Pourcentage des présents de 1936 dans le recensement de 1911		33,3
Recensement de 1921		
	Nb	%
Crot Boucan ( Lieu-dit )	1	100,0
Total	1	100,0
Pourcentage des présents de 1936 dans le recensement de 1921		33,3
Recensement de 1926		
	Nb	%
Crot Boucan ( Lieu-dit )	2	100,0
Total	2	100,0
Pourcentage des présents de 1936 dans le recensement de 1926		66,7
Recensement de 1931		
	Nb	%
Crot Boucan ( Lieu-dit )	3	100,0
Total	3	100,0
Pourcentage des présents de 1936 dans le recensement de 1931		100,0

Ce document est la propriété de Raffaitin Gérard, 20 bis rue des Velettes, 92150 Suresnes.  
Il peut être utilisé, reproduit ou communiqué sans son autorisation.

Recensement de 1936	Nb	%
Habitants présents dans d'autres recensements	3	100,0
Habitants non présents dans d'autres recensements	0	0,0

Recensement de 1946	Nb	%
Crot Boucan ( Lieu-dit )	1	100,0
Total	1	100,0
Pourcentage des présents de 1936 dans le recensement de 1946		33,3

Observations :

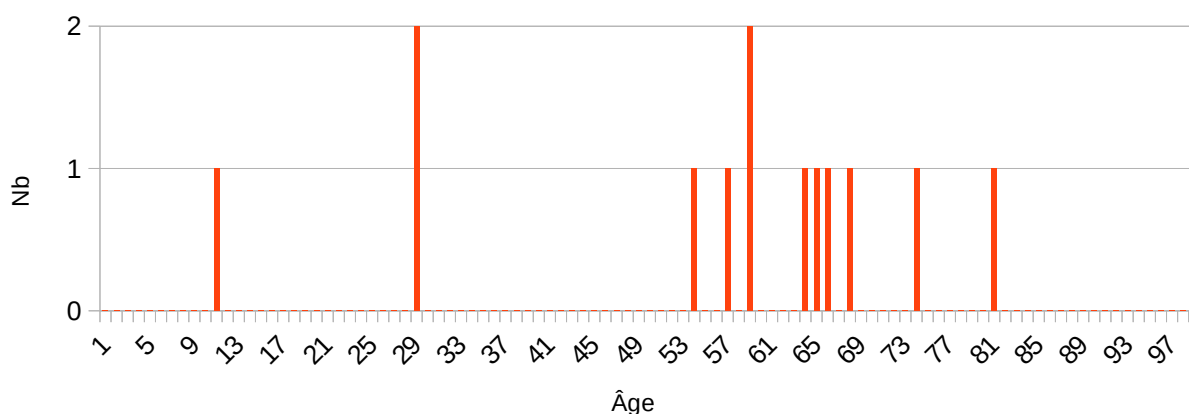
# Écoles ( Rue des )

Désignation	Nombre	Recensement 1936 (ST09) Saint-Satur				
Folio	2	N°11 au N°12,				
Nb de maisons occupées	6	N°79 au N°84,				
		Nombre de ménages par maison		Nb	%	
		1 ménage par maison		6	100,0	
		2 ménages par maison		0	0,0	
Nb de ménages	6	N°114 au N°119, mén : Ménage, ind. : Individu				
		Nb de personnes par ménage		Nb	% mén	% ind
		1 personne		0	0,0	0,0
		2 personnes		5	83,3	46,9
		3 personnes		1	16,7	23,1
		Nb de générations par ménage		Nb	% mén	
		1 génération : époux		5	83,3	
		2 génér. : époux, enfants		1	16,7	
		2 génér. : époux, parents		0	0,0	
		2 génér. : époux, petit-enfants		0	0,0	
		3 génér. : époux, parents, enfants		0	0,0	
		3 génér. : époux, enfants, petit-enfants		0	0,0	
		4 génér. : époux, parents, enfants, petits-enfants		0	0,0	
		Nb de ménages		Nb	% mén	
		- ayant des employés		1	16,7	
		- ayant des pensionnaires		0	0,0	
				Homme (Chef) et Épouse	Homme (Chef) sans Épouse	Femme (Chef) ou Veuve
		Nb	4	2	0	
		%	66,7	33,3	0,0	
		avec enfant(s) < 18 ans		0	0	
		Couple non marié		Nb		
Homme et femme		0				
Deux femmes		0				
Deux hommes		0				
Nb d'individus	13	N°327 au N°339, tous français				

Types d'individus	5	Répartition des types d'individus		Nb	% ind	
		Employée		1	7,7	
		Épouse		4	30,8	
		Fille		1	7,7	
		Homme (Chef)		6	46,2	
		Sœur		1	7,7	
		Caractéristique de l'emploi		Nb	% mén	
		Divers		0	0,0	
		Patron		0	0,0	
		Patronne		0	0,0	
Professions	6	Profession(s)		Nb		
		Charpentier		1		
		Curé		1		
		Directeur d'école		1		
		Gouvernante		1		
		Journalier		2		
		Retraitée		1		
		Profession(s)				
			Sexe M	Sexe F	Total	
		Nombre	5	2	7	
% / Nb Ind,	83,3	28,6	53,8			
Lieux de naissance	9	Lieux de naissance		Nb		
		Feux (18094)		1		
		Henrichemont (18109)		2		
		Issy-les-Moulineaux (92040)		1		
		Jars (18117)		1		
		Lugny-Champagne (18132)		1		
		Léré (18125)		1		
		Paris 14e (75014)		1		
		Saint-Satur (18233)		4		
		Santranges (18243)		1		
		Lieu(x) de naissance				
		Nb	Sexe M	Sexe F	Total	%
		Saint-Satur	2	2	4	30,8
		Cher hors Saint-Satur	4	3	7	53,8
		Nièvre	0	0	0	0,0
		Paris, région parisienne	0	2	2	15,4
Autres	0	0	0	0,0		
Total	6	7	13	100,0		

Âge	Sexe F	Sexe M	Sexe F+M	
				Âge
Écart d'âge max. entre les individus d'un ménage : 18 ans	Âge Min	10 ans	28 ans	10 ans
	né(e) en	1926	1908	1926
	Âge Max	73 ans	80 ans	80 ans
	né (e) en	1863	1856	1856
	Âge Moyen	50,9 ans	57,8 ans	54,1 ans
	Écart Type	23,1	17,2	20,1
	Nombre d'Individus	7	6	13
		53,8%	46,1 %	100,0 %
	Âge < 16 ans	1	0	1
		14,3 %	0,0 %	7,7 %
	Âge > 55 ans	5	4	9
		71,4 %	66,7 %	69,2 %

### Âge de la population



1 <sup>er</sup> Prénoms ( Nb > 1 )	12	Prénoms	Nb
		Marie	2
Patronymes ( Nb > 1 )	10	Patronymes H/F	Nb
		LÉGER	3
		GIMONET	2
Patronymes à la naissance des femmes mariées	0	Aucun patronyme,	

Recherche des 13 habitants de 1936 dans les autres recensements

Recensement de 1876	Nb	%
Total	0	0,0
Pourcentage des présents de 1936 dans le recensement de 1876		0,0
Recensement de 1891	Nb	%
Total	0	0,0
Pourcentage des présents de 1936 dans le recensement de 1891		0,0
Recensement de 1901	Nb	%
Total	0	0,0
Pourcentage des présents de 1936 dans le recensement de 1901		0,0
Recensement de 1906	Nb	%
Hôpital ( Rue de l' )	2	100,0
Total	2	100,0
Pourcentage des présents de 1936 dans le recensement de 1906		15,4
Recensement de 1911	Nb	%
Commerce ( Rue du )	3	100,0
Total	3	100,0
Pourcentage des présents de 1936 dans le recensement de 1911		23,1
Recensement de 1921	Nb	%
Commerce ( Rue du )	3	100,0
Total	3	100,0
Pourcentage des présents de 1936 dans le recensement de 1921		23,1
Recensement de 1926	Nb	%
Commerce ( Rue du )	3	75,0
Puits Taupin ( Rue du )	1	25,0
Total	4	100,0
Pourcentage des présents de 1936 dans le recensement de 1926		30,8
Recensement de 1931	Nb	%
Commerce ( Rue du )	2	22,2
Ecoles ( Rue des )	5	55,6
Fontenay à Fontenay ( Rue de )	1	11,1
Ponts à Saint Thibault ( Rue des )	1	11,1
Total	9	100,0
Pourcentage des présents de 1936 dans le recensement de 1931		69,2
Recensement de 1936	Nb	%
Habitants présents dans d'autres recensements	11	84,6
Habitants non présents dans d'autres recensements	2	15,4



Ce document est la propriété de Raffaitin Gérard, 20 bis rue des Velettes, 92150 Suresnes.  
Il peut être utilisé, reproduit ou communiqué sans son autorisation.

Recensement de 1946	Nb	%
Commerce ( Rue du )	3	60,0
Fontenay à Fontenay ( Rue de )	2	40,0
Total	5	100,0
Pourcentage des présents de 1936 dans le recensement de 1946		38,5

Observations :

# Folie ( Rue de la )

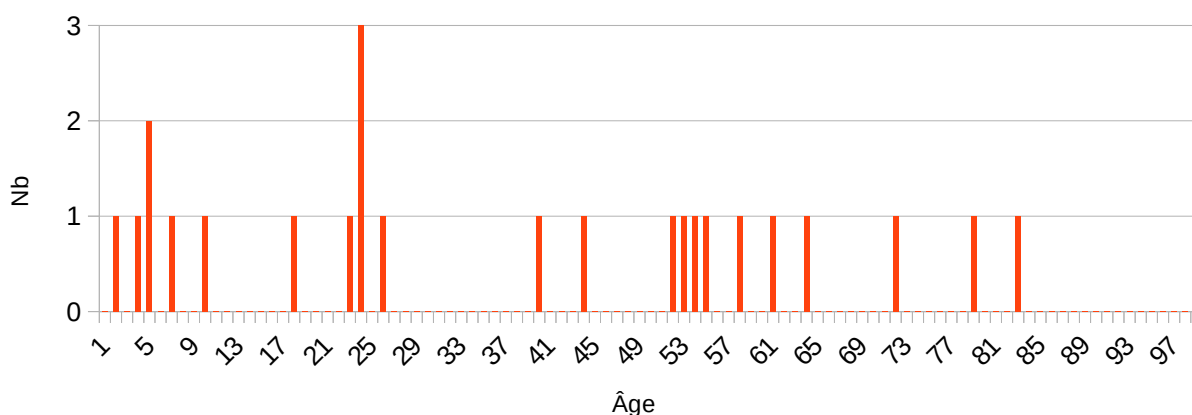
Désignation	Nombre	Recensement 1936 (ST10) Saint-Satur				
Folio	2	N°26 au N°27,				
Nb de maisons occupées	7	N°224 au N°230,				
		Nombre de ménages par maison		Nb	%	
		1 ménage par maison		6	85,7	
		2 ménages par maison		1	14,3	
Nb de ménages	8	N°282 au N°289, mén : Ménage, ind. : Individu				
		Nb de personnes par ménage		Nb	% mén	% ind
		1 personne		1	12,5	4,2
		2 personnes		2	25,0	16,7
		3 personnes		3	37,5	37,5
		4 personnes		1	12,5	16,7
		5 personnes		0	0,0	0,0
		6 personnes		1	12,5	25,0
		Nb de générations par ménage		Nb	% mén	
		1 génération : époux		2	25,0	
		2 génér. : époux, enfants		4	50,0	
		2 génér. : époux, parents		0	0,0	
		2 génér. : époux, petit-enfants		1	12,5	
		3 génér. : époux, parents, enfants		0	0,0	
		3 génér. : époux, enfants, petit-enfants		1	12,5	
		4 génér. : époux, parents, enfants, petits-enfants		0	0,0	
		Nb de ménages		Nb	% mén	
		- ayant des employés		0	0,0	
		- ayant des pensionnaires		0	0,0	
		- Folio N°26, maison N°226, ménage N°284, femme seule avec un petit fils de 9 ans,				
	Homme (Chef) et Épouse	Homme (Chef) sans Épouse	Femme (Chef) ou Veuve			
Nb	5	0	3			
%	62,5	0,0	37,5			
avec enfant(s) < 18 ans		0	1			

		<table border="1"> <thead> <tr> <th colspan="2">Couple non marié</th> <th>Nb</th> </tr> </thead> <tbody> <tr> <td>Homme et femme</td> <td></td> <td>0</td> </tr> <tr> <td>Deux femmes</td> <td></td> <td>0</td> </tr> <tr> <td>Deux hommes</td> <td></td> <td>0</td> </tr> </tbody> </table>	Couple non marié		Nb	Homme et femme		0	Deux femmes		0	Deux hommes		0																																								
Couple non marié		Nb																																																				
Homme et femme		0																																																				
Deux femmes		0																																																				
Deux hommes		0																																																				
Nb d'individus	24	N°776 au N°789, 19 français et 5 polonais																																																				
Types d'individus	8	<table border="1"> <thead> <tr> <th colspan="2">Répartition des types d'individus</th> <th>Nb</th> <th>% ind</th> </tr> </thead> <tbody> <tr> <td>Belle-fille</td> <td></td> <td>1</td> <td>4,2</td> </tr> <tr> <td>Épouse</td> <td></td> <td>5</td> <td>20,8</td> </tr> <tr> <td>Femme (Chef)</td> <td></td> <td>3</td> <td>12,5</td> </tr> <tr> <td>Fille</td> <td></td> <td>3</td> <td>12,5</td> </tr> <tr> <td>Fils</td> <td></td> <td>5</td> <td>20,8</td> </tr> <tr> <td>Homme (Chef)</td> <td></td> <td>5</td> <td>20,8</td> </tr> <tr> <td>Petit fils</td> <td></td> <td>1</td> <td>4,2</td> </tr> <tr> <td>Petite fille</td> <td></td> <td>1</td> <td>4,2</td> </tr> </tbody> </table> <table border="1"> <thead> <tr> <th colspan="2">Caractéristique de l'emploi</th> <th>Nb</th> <th>% mén</th> </tr> </thead> <tbody> <tr> <td>Divers</td> <td></td> <td>0</td> <td>0,0</td> </tr> <tr> <td>Patron</td> <td></td> <td>1</td> <td>4,2</td> </tr> <tr> <td>Patronne</td> <td></td> <td>0</td> <td>0,0</td> </tr> </tbody> </table>	Répartition des types d'individus		Nb	% ind	Belle-fille		1	4,2	Épouse		5	20,8	Femme (Chef)		3	12,5	Fille		3	12,5	Fils		5	20,8	Homme (Chef)		5	20,8	Petit fils		1	4,2	Petite fille		1	4,2	Caractéristique de l'emploi		Nb	% mén	Divers		0	0,0	Patron		1	4,2	Patronne		0	0,0
Répartition des types d'individus		Nb	% ind																																																			
Belle-fille		1	4,2																																																			
Épouse		5	20,8																																																			
Femme (Chef)		3	12,5																																																			
Fille		3	12,5																																																			
Fils		5	20,8																																																			
Homme (Chef)		5	20,8																																																			
Petit fils		1	4,2																																																			
Petite fille		1	4,2																																																			
Caractéristique de l'emploi		Nb	% mén																																																			
Divers		0	0,0																																																			
Patron		1	4,2																																																			
Patronne		0	0,0																																																			
Professions	8	<table border="1"> <thead> <tr> <th colspan="2">Profession(s)</th> <th>Nb</th> </tr> </thead> <tbody> <tr> <td>Apprentie</td> <td></td> <td>1</td> </tr> <tr> <td>Entrepreneur</td> <td></td> <td>1</td> </tr> <tr> <td>Manœuvre</td> <td></td> <td>1</td> </tr> <tr> <td>Maçon</td> <td></td> <td>1</td> </tr> <tr> <td>Ouvrier agricole</td> <td></td> <td>1</td> </tr> <tr> <td>Ouvrière agricole</td> <td></td> <td>1</td> </tr> <tr> <td>Retraité</td> <td></td> <td>1</td> </tr> <tr> <td>Vigneron</td> <td></td> <td>1</td> </tr> </tbody> </table> <table border="1"> <thead> <tr> <th colspan="4">Profession(s)</th> </tr> <tr> <th></th> <th>Sexe M</th> <th>Sexe F</th> <th>Total</th> </tr> </thead> <tbody> <tr> <td>Nombre</td> <td>6</td> <td>2</td> <td>8</td> </tr> <tr> <td>% / Nb Ind,</td> <td>54,6</td> <td>15,4</td> <td>33,3</td> </tr> </tbody> </table>	Profession(s)		Nb	Apprentie		1	Entrepreneur		1	Manœuvre		1	Maçon		1	Ouvrier agricole		1	Ouvrière agricole		1	Retraité		1	Vigneron		1	Profession(s)					Sexe M	Sexe F	Total	Nombre	6	2	8	% / Nb Ind,	54,6	15,4	33,3									
Profession(s)		Nb																																																				
Apprentie		1																																																				
Entrepreneur		1																																																				
Manœuvre		1																																																				
Maçon		1																																																				
Ouvrier agricole		1																																																				
Ouvrière agricole		1																																																				
Retraité		1																																																				
Vigneron		1																																																				
Profession(s)																																																						
	Sexe M	Sexe F	Total																																																			
Nombre	6	2	8																																																			
% / Nb Ind,	54,6	15,4	33,3																																																			
Lieux de naissance	8	<table border="1"> <thead> <tr> <th colspan="2">Lieux de naissance</th> <th>Nb</th> </tr> </thead> <tbody> <tr> <td>Bourges (18033)</td> <td></td> <td>2</td> </tr> <tr> <td>Paris 12e (75012)</td> <td></td> <td>1</td> </tr> <tr> <td>Pologne (99122)</td> <td></td> <td>2</td> </tr> <tr> <td>Reims (51454)</td> <td></td> <td>1</td> </tr> <tr> <td>Roubaix (59512)</td> <td></td> <td>1</td> </tr> <tr> <td>Saint-Satur (18233)</td> <td></td> <td>13</td> </tr> <tr> <td>Sury-en-Vaux (18258)</td> <td></td> <td>3</td> </tr> </tbody> </table>	Lieux de naissance		Nb	Bourges (18033)		2	Paris 12e (75012)		1	Pologne (99122)		2	Reims (51454)		1	Roubaix (59512)		1	Saint-Satur (18233)		13	Sury-en-Vaux (18258)		3																												
Lieux de naissance		Nb																																																				
Bourges (18033)		2																																																				
Paris 12e (75012)		1																																																				
Pologne (99122)		2																																																				
Reims (51454)		1																																																				
Roubaix (59512)		1																																																				
Saint-Satur (18233)		13																																																				
Sury-en-Vaux (18258)		3																																																				

Villiers-sur-Seine (77522)		1		
Lieu(x) de naissance				
Nb	Sexe M	Sexe F	Total	%
Saint-Satur	4	9	13	54,2
Cher hors Saint-Satur	3	2	5	20,8
Nièvre	0	0	0	0,0
Paris, région parisienne	1	1	2	8,3
Autres	3	1	4	16,7
Total	11	13	24	100,0

Âge  Écart d'âge max. entre les individus d'un ménage : 65 ans	Âge	Sexe F	Sexe M	Sexe F+M
	Âge Min	6 ans	1 an	1 an
	né(e) en	1930	1935	1935
	Âge Max	82 ans	71 ans	82 ans
	né (e) en	1854	1865	1854
	Âge Moyen	44,4 ans	26,0 ans	36,0 ans
	Écart Type	24,0	25,0	25,7
	Nombre d'Individus	13	11	24
		54,2 %	45,8 %	100,0 %
	Âge < 16 ans	1	5	6
7,7 %		45,5 %	25,0	
Âge > 55 ans	4	2	6	
	30,8 %	18,2 %	25,0	

### Âge de la population



pic à 23 ans, nés en 1913

1 <sup>er</sup> Prénoms ( Nb > 1 )	17	Prénoms		Nb
		Marie		5
		André		2
		Casimir		2

		Jean	2
Patronymes ( Nb > 1 )	14	Patronymes H/F	
		GOLA	5
		BAILLY	4
		BOCQUILLON	2
		CANTIN	2
		LESAGE	2
Patronymes à la naissance des femmes mariées	0	Aucun patronyme,	
Recherche des 24 habitants de 1936 dans les autres recensements			
Recensement de 1876		Nb	%
Bourg ( Bourg le )		2	66,7
Saint Thibault ( Village de )		1	33,3
Total		3	100,0
Pourcentage des présents de 1936 dans le recensement de 1876			12,5
Recensement de 1891		Nb	%
Bourg ( Bourg le )		4	66,7
Fontenay ( Village de )		2	33,3
Total		6	100,0
Pourcentage des présents de 1936 dans le recensement de 1891			25,0
Recensement de 1901		Nb	%
Chappes ( Rue de )		1	20,0
Commerce ( Rue du )		1	20,0
Folie ( Rue de la )		1	20,0
Roc à Fontenay ( Rue du )		1	20,0
Ronde ( Rue de la )		1	20,0
Total		5	100,0
Pourcentage des présents de 1936 dans le recensement de 1901			20,8

Recensement de 1906	Nb	%
Commerce ( Rue du )	1	16,7
Folie ( Rue de la )	1	16,7
Grande Fontaine à Fontenay ( Rue de la )	1	16,7
Puits Taupin ( Rue du )	1	16,7
Roc à Fontenay ( Rue du )	1	16,7
Ronde ( Rue de la )	1	16,7
Total	6	100,0
Pourcentage des présents de 1936 dans le recensement de 1906		25,0

Recensement de 1911	Nb	%
Commerce ( Rue du )	1	14,3
Folie ( Rue de la )	1	14,3
Puits Taupin ( Rue du )	4	57,1
Roc à Fontenay ( Rue du )	1	14,3
Total	7	100,0
Pourcentage des présents de 1936 dans le recensement de 1911		29,2

Recensement de 1921	Nb	%
Commerce ( Rue du )	2	16,7
Folie ( Rue de la )	4	33,3
Hôpital ( Rue de l' )	1	8,3
Porte de Sancerre ( Rue )	1	8,3
Puits Taupin ( Rue du )	4	33,3
Total	12	100,0
Pourcentage des présents de 1936 dans le recensement de 1921		50,0

Recensement de 1926	Nb	%
Commerce ( Rue du )	1	6,7
Folie ( Rue de la )	5	33,3
Porte de Sancerre ( Rue )	4	26,7
Puits Taupin ( Rue du )	5	33,3
Total	15	100,0
Pourcentage des présents de 1936 dans le recensement de 1926		62,5

Recensement de 1931	Nb	%
Folie ( Rue de la )	10	41,7
Puits Taupin ( Rue du )	6	25,0
Simon Claude Durand ( Rue )	3	12,5
Total	19	79,2
Pourcentage des présents de 1936 dans le recensement de 1931		79,2

Recensement de 1936	Nb	%
Habitants présents dans d'autres recensements	24	100,0
Habitants non présents dans d'autres recensements	0	0,0

Recensement de 1946	Nb	%
Chappes ( Rue de )	3	20,0
Folie ( Rue de la )	8	53,3
Pont de Pierre ( Ruelle du )	1	6,7
Puits Taupin ( Rue du )	3	20,0
Total	15	100,0
Pourcentage des présents de 1936 dans le recensement de 1946		62,5

Observations :

# Fontenay à Fontenay ( Rue de )

Désignation	Nombre	Recensement 1936 (ST11) Saint-Satur				
Folio	3	N°36 au N°38,				
Nb de maisons occupées	22	N°296 au N°317,				
		Nombre de ménages par maison		Nb	%	
		1 ménage par maison		20	90,9	
		2 ménages par maison		1	4,5	
3 ménages par maison		1	4,5			
Nb de ménages	25	N°385 au N°409, mén : Ménage, ind. : Individu				
		Nb de personnes par ménage		Nb	% mén	% ind
		1 personne		7	28,0	12,5
		2 personnes		11	44,0	39,3
		3 personnes		3	12,0	16,1
		4 personnes		2	8,0	14,3
		5 personnes		2	8,0	17,9
		Nb de générations par ménage		Nb	% mén	
		1 génération : époux		17	68,0	
		2 génér. : époux, enfants		6	24,0	
		2 génér. : époux, parents		0	0,0	
		2 génér. : époux, petit-enfants		0	0,0	
		3 génér. : époux, parents, enfants		2	8,0	
		3 génér. : époux, enfants, petit-enfants		0	0,0	
		4 génér. : époux, parents, enfants, petits-enfants		0	0,0	
		Nb de ménages		Nb	% mén	
		- ayant des employés		1	4,0	
- ayant des pensionnaires		0	0,0			
		Homme (Chef) et Épouse	Homme (Chef) sans Épouse	Femme (Chef) ou Veuve		
		Nb	15	2	8	
		%	60,0	8,0	32,0	
		avec enfant(s) < 18 ans	0		0	
		Couple non marié		Nb		
		Homme et femme		0		
		Deux femmes		0		
		Deux hommes		0		
Nb d'individus	56	N°1063 au N°1118, tous français				



Types d'individus	10	Répartition des types d'individus		Nb	% ind
		Beau-fils		1	1,8
		Employée		1	1,8
		Épouse		15	26,8
		Femme (Chef)		8	14,3
		Fille		9	16,1
		Fils		2	3,6
		Homme (Chef)		17	30,4
		Mère		1	1,8
		Nièce		1	1,8
		Père		1	1,8
		Caractéristique de l'emploi		Nb	% mén
		Divers		0	0,0
		Patron		5	20,0
Patronne		0	0,0		
Professions	14	Profession(s)		Nb	
		Comptable		1	
		Contrôleur		1	
		Domestique		1	
		Électricien		2	
		Entrepreneur		2	
		Graveur		1	
		Journalier		1	
		Marchand de meubles		1	
		Pépiniériste		1	
		Percepteur des contributions directes		1	
		Préparateur en pharmacie		1	
		Retraité		2	
		Retraîtée		3	
		Secrétaire		1	
		Profession(s)			
			Sexe M	Sexe F	Total
Nombre	14	5	19		
% / Nb Ind,	66,7	14,3	33,9		
Lieux de naissance	3	Lieux de naissance		Nb	
		Audeux (25030)		1	
		Bordeaux (33063)		1	
		Bourges (18033)		3	
		Boussac (le) (33069)		1	
		Caudrot (33111)		1	

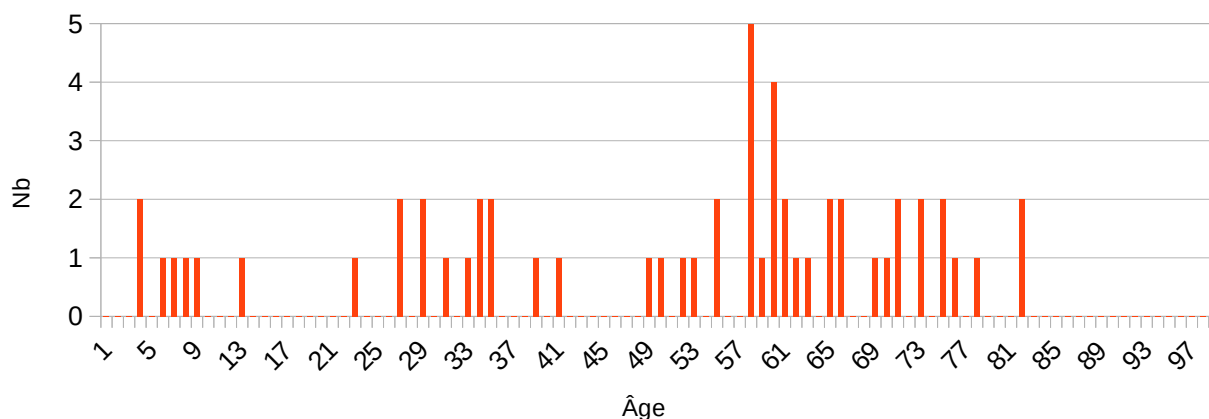
Chaumuzy (51140)	1
Cosne-Cours-sur-Loire (58086)	1
Courgivaux (51185)	1
Crézancy-en-Sancerre (18079)	1
Feux (18094)	1
Fère-Champenoise (51248)	1
Menetou-Râtel (18144)	1
Messery (74180)	1
Nevers (58194)	1
Paris (75000)	2
Paris 7e (75007)	1
Paris 8e (75008)	1
Ploërmel (56165)	1
Saint-Aoustrille (36179)	1
Saint-Bouize (18200)	1
Saint-Cloud (92064)	1
Saint-Lô (50502)	1
Saint-Satur (18233)	10
Sainte-Gemme-en-Sancerrois (18208)	1
Sainte-Mère (32395)	1
Sancerre (18241)	4
Savigny-lès-Beaune (21590)	1
Signy-Signets (77451)	1
Sury-en-Vaux (18258)	4
Thou (18264)	1
Toul (54528)	1
Tracy-sur-Loire (58295)	2
Urdens (32457)	1
Vailly-sur-Sauldre (18269)	1
Verdigny (18274)	3

Lieu(x) de naissance				
Nb	Sexe M	Sexe F	Total	%
Saint-Satur	5	5	10	17,9
Cher hors Saint-Satur	10	11	21	37,5
Nièvre	2	2	4	7,1
Paris, région parisienne	2	4	6	10,7
Autres	2	13	15	26,8
Total	21	35	56	100,0

Âge	Écart d'âge max. entre les individus d'un ménage : 57 ans	Âge	Sexe F	Sexe M	Sexe F+M
		Âge Min	5 ans	3 ans	3 ans
né(e) en	1931	1933	1933		
Âge Max	81 ans	77 ans	81 ans		
né (e) en	1855	1859	1855		
Âge Moyen	48,1 ans	49,3 ans	48,5 ans		
Écart Type	22,1	23,0	22,2		
Nombre d'Individus	35	21	56		
	62,5 %	37,5 %	100,0 %		
Âge < 16 ans	5	2	7		
	14,3 %	9,5 %	12,5 %		
Âge > 55 ans	18	12	30		
	51,4 %	57,1 %	53,6 %		

### Âge de la population



Pic à 57 ans, nés en 1879

1 <sup>er</sup> Prénoms ( Nb > 1 )	37	Prénoms	Nb
		Marie	11
		Louis	5
		Auguste	3
		Georges	2
		Marcel	2
		Suzanne	2
Patronymes ( Nb > 1 )	41	Patronymes H/F	Nb
		GUÉNEAU	4
		LAFFORGUE	4
		DURET	3
		GUILLOT	3

		PERROT	3
		LALASSÈRE	2
		MASSÉ	2
		SAUJOT	2
Patronymes à la naissance des femmes mariées	0	Aucun patronyme,	
Recherche des 56 habitants de 1936 dans les autres recensements			
Recensement de 1876		Nb	%
Bourg ( Bourg le )		4	100,0
Total		4	100,0
Pourcentage des présents de 1936 dans le recensement de 1876			7,1
Recensement de 1891		Nb	%
Bourg ( Bourg le )		7	87,5
Fontenay ( Village de )		1	12,5
Total		8	100,0
Pourcentage des présents de 1936 dans le recensement de 1891			14,3
Recensement de 1901		Nb	%
Commerce ( Rue du )		1	50,0
Fontenay à Fontenay ( Rue de )		1	50,0
Total		2	100,0
Pourcentage des présents de 1936 dans le recensement de 1901			3,6
Recensement de 1906		Nb	%
Commerce ( Rue du )		2	33,3
Fontenay à Fontenay ( Rue de )		3	50,0
Quai de la Loire à Saint Thibault ( Route )		1	16,7
Total		6	100,0
Pourcentage des présents de 1936 dans le recensement de 1906			10,7
Recensement de 1911		Nb	%
Commerce ( Rue du )		2	25,0
Fontenay à Fontenay ( Rue de )		4	50,0
Grande Rue à Saint Satur ( Rue )		1	12,5
Porte de Sancerre ( Rue )		1	12,5
Total		8	100,0
Pourcentage des présents de 1936 dans le recensement de 1911			14,3

Recensement de 1921	Nb	%
Commerce ( Rue du )	4	20,0
Fontenay à Fontenay ( Rue de )	15	75,0
Grande Rue à Saint Satur ( Rue )	1	5,0
Total	20	100,0
Pourcentage des présents de 1936 dans le recensement de 1921		35,7
Recensement de 1926	Nb	%
Chappes ( Rue de )	2	9,1
Commerce ( Rue du )	4	18,2
Fontenay à Fontenay ( Rue de )	16	72,7
Total	22	100,0
Pourcentage des présents de 1936 dans le recensement de 1926		39,3
Recensement de 1931	Nb	%
Fontenay à Fontenay ( Rue de )	32	86,5
Grande Rue à Saint Satur ( Rue )	2	5,4
Puits Taupin ( Rue du )	2	5,4
Quai de la Loire à Saint Thibault ( Route )	1	2,7
Total	37	100,0
Pourcentage des présents de 1936 dans le recensement de 1931		66,1
Recensement de 1936	Nb	%
Habitants présents dans d'autres recensements	45	80,4
Habitants non présents dans d'autres recensements	11	19,6
Recensement de 1946	Nb	%
Fontenay à Fontenay ( Rue de )	14	73,7
Grande Fontaine à Fontenay ( Rue de la )	5	26,3
Total	19	100,0
Pourcentage des présents de 1936 dans le recensement de 1946		33,9

Observations :

# François Elie Dugenne ( Rue ) à Saint Thibault

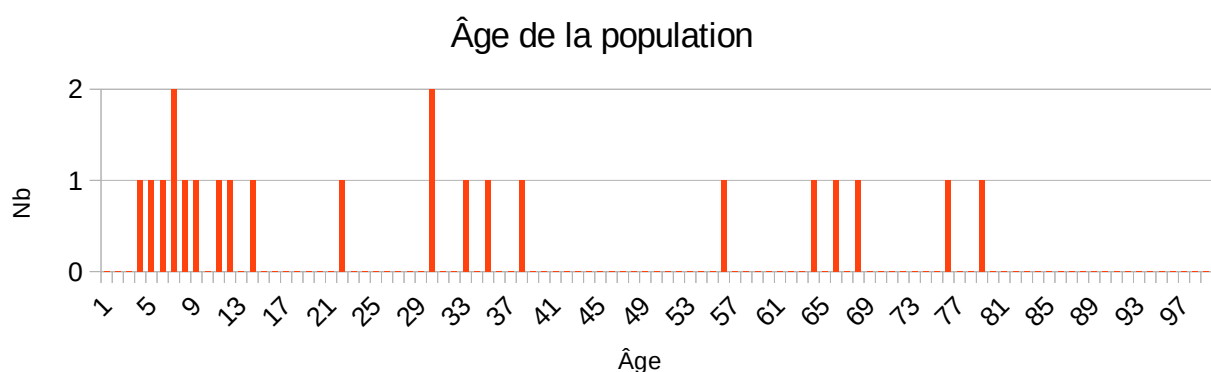
( 1901 – 1921 ) et ( 1931 – 1946 )  
ou Passeur ( Rue du ) ( en 1926 )

Désignation	Nombre	Recensement 1936 (STxx) Saint-Satur				
Folio	2	N°53 au N°54,				
Nb de maisons occupées	4	N°457 au N°460,				
		Nombre de ménages par maison		Nb	%	
		1 ménage par maison		2	50,0	
		2 ménages par maison		1	25,0	
3 ménages par maison		1	25,0			
Nb de ménages	7	N°588 au N°594, mén : Ménage, ind. : Individu				
		Nb de personnes par ménage		Nb	% mén	% ind
		1 personne		3	42,9	13,6
		2 personnes		1	14,3	9,1
		3 personnes		0	0,0	0,0
		4 personnes		1	14,3	18,2
		5 personnes		0	0,0	0,0
		6 personnes		1	14,3	27,3
		7 personnes		1	14,3	31,8
		Nb de générations par ménage		Nb	% mén	
		1 génération : époux		4	57,1	
		2 génér. : époux, enfants		3	42,9	
		2 génér. : époux, parents		0	0,0	
		2 génér. : époux, petit-enfants		0	0,0	
3 génér. : époux, parents, enfants		0	0,0			
3 génér. : époux, enfants, petit-enfants		0	0,0			
4 génér. : époux, parents, enfants, petits-enfants		0	0,0			
Nb de ménages		Nb	% mén			
- ayant des employés		0	0,0			
- ayant des pensionnaires		1	14,3			

		<table border="1"> <thead> <tr> <th></th> <th>Homme (Chef) et Épouse</th> <th>Homme (Chef) sans Épouse</th> <th>Femme (Chef) ou Veuve</th> </tr> </thead> <tbody> <tr> <td>Nb</td> <td>3</td> <td>2</td> <td>2</td> </tr> <tr> <td>%</td> <td>42,9</td> <td>28,6</td> <td>28,6</td> </tr> <tr> <td colspan="2">avec enfant(s) &lt; 18 ans</td> <td>0</td> <td>0</td> </tr> </tbody> </table> <table border="1"> <thead> <tr> <th colspan="2">Couple non marié</th> <th>Nb</th> </tr> </thead> <tbody> <tr> <td colspan="2">Homme et femme</td> <td>0</td> </tr> <tr> <td colspan="2">Deux femmes</td> <td>0</td> </tr> <tr> <td colspan="2">Deux hommes</td> <td>0</td> </tr> </tbody> </table>		Homme (Chef) et Épouse	Homme (Chef) sans Épouse	Femme (Chef) ou Veuve	Nb	3	2	2	%	42,9	28,6	28,6	avec enfant(s) < 18 ans		0	0	Couple non marié		Nb	Homme et femme		0	Deux femmes		0	Deux hommes		0																				
	Homme (Chef) et Épouse	Homme (Chef) sans Épouse	Femme (Chef) ou Veuve																																															
Nb	3	2	2																																															
%	42,9	28,6	28,6																																															
avec enfant(s) < 18 ans		0	0																																															
Couple non marié		Nb																																																
Homme et femme		0																																																
Deux femmes		0																																																
Deux hommes		0																																																
Nb d'individus	22	N°1575 au N°1596, 16 français et 6 tchèques																																																
Types d'individus	7	<table border="1"> <thead> <tr> <th colspan="2">Répartition des types d'individus</th> <th>Nb</th> <th>% ind</th> </tr> </thead> <tbody> <tr> <td colspan="2">Belle-fille</td> <td>1</td> <td>4,5</td> </tr> <tr> <td colspan="2">Épouse</td> <td>3</td> <td>13,6</td> </tr> <tr> <td colspan="2">Femme (Chef)</td> <td>2</td> <td>9,1</td> </tr> <tr> <td colspan="2">Fille</td> <td>7</td> <td>31,8</td> </tr> <tr> <td colspan="2">Fils</td> <td>3</td> <td>13,6</td> </tr> <tr> <td colspan="2">Homme (Chef)</td> <td>5</td> <td>22,7</td> </tr> <tr> <td colspan="2">Pensionnaire (F)</td> <td>1</td> <td>4,5</td> </tr> </tbody> </table> <table border="1"> <thead> <tr> <th colspan="2">Caractéristique de l'emploi</th> <th>Nb</th> <th>% mén</th> </tr> </thead> <tbody> <tr> <td colspan="2">Divers</td> <td>0</td> <td>0,0</td> </tr> <tr> <td colspan="2">Patron</td> <td>0</td> <td>0,0</td> </tr> <tr> <td colspan="2">Patronne</td> <td>0</td> <td>0,0</td> </tr> </tbody> </table>	Répartition des types d'individus		Nb	% ind	Belle-fille		1	4,5	Épouse		3	13,6	Femme (Chef)		2	9,1	Fille		7	31,8	Fils		3	13,6	Homme (Chef)		5	22,7	Pensionnaire (F)		1	4,5	Caractéristique de l'emploi		Nb	% mén	Divers		0	0,0	Patron		0	0,0	Patronne		0	0,0
Répartition des types d'individus		Nb	% ind																																															
Belle-fille		1	4,5																																															
Épouse		3	13,6																																															
Femme (Chef)		2	9,1																																															
Fille		7	31,8																																															
Fils		3	13,6																																															
Homme (Chef)		5	22,7																																															
Pensionnaire (F)		1	4,5																																															
Caractéristique de l'emploi		Nb	% mén																																															
Divers		0	0,0																																															
Patron		0	0,0																																															
Patronne		0	0,0																																															
Professions	4	<table border="1"> <thead> <tr> <th colspan="2">Profession(s)</th> <th>Nb</th> </tr> </thead> <tbody> <tr> <td colspan="2">Cultivateur</td> <td>1</td> </tr> <tr> <td colspan="2">Journalier</td> <td>3</td> </tr> <tr> <td colspan="2">Pêcheur</td> <td>1</td> </tr> <tr> <td colspan="2">Retraité</td> <td>1</td> </tr> </tbody> </table> <table border="1"> <thead> <tr> <th colspan="4">Profession(s)</th> </tr> <tr> <th></th> <th>Sexe M</th> <th>Sexe F</th> <th>Total</th> </tr> </thead> <tbody> <tr> <td>Nombre</td> <td>6</td> <td>0</td> <td>6</td> </tr> <tr> <td>% / Nb Ind,</td> <td>75,0</td> <td>0,0</td> <td>27,3</td> </tr> </tbody> </table>	Profession(s)		Nb	Cultivateur		1	Journalier		3	Pêcheur		1	Retraité		1	Profession(s)					Sexe M	Sexe F	Total	Nombre	6	0	6	% / Nb Ind,	75,0	0,0	27,3																	
Profession(s)		Nb																																																
Cultivateur		1																																																
Journalier		3																																																
Pêcheur		1																																																
Retraité		1																																																
Profession(s)																																																		
	Sexe M	Sexe F	Total																																															
Nombre	6	0	6																																															
% / Nb Ind,	75,0	0,0	27,3																																															
Lieux de naissance	16	<table border="1"> <thead> <tr> <th colspan="2">Lieux de naissance</th> <th>Nb</th> </tr> </thead> <tbody> <tr> <td colspan="2">Boulleret (18032)</td> <td>1</td> </tr> <tr> <td colspan="2">Bourges (18033)</td> <td>1</td> </tr> <tr> <td colspan="2">Cardonnois (le) (80174)</td> <td>1</td> </tr> <tr> <td colspan="2">Châtillon-sur-Loire (45087)</td> <td>1</td> </tr> <tr> <td colspan="2">Decize (58095)</td> <td>1</td> </tr> <tr> <td colspan="2">Herry (18110)</td> <td>1</td> </tr> <tr> <td colspan="2">Inconnu (00000)</td> <td>2</td> </tr> </tbody> </table>	Lieux de naissance		Nb	Boulleret (18032)		1	Bourges (18033)		1	Cardonnois (le) (80174)		1	Châtillon-sur-Loire (45087)		1	Decize (58095)		1	Herry (18110)		1	Inconnu (00000)		2																								
Lieux de naissance		Nb																																																
Boulleret (18032)		1																																																
Bourges (18033)		1																																																
Cardonnois (le) (80174)		1																																																
Châtillon-sur-Loire (45087)		1																																																
Decize (58095)		1																																																
Herry (18110)		1																																																
Inconnu (00000)		2																																																







Aucun individu entre 37 ans et 55 ans, nés entre 1899 et 1881

<b>1<sup>er</sup> Prénoms</b> ( Nb > 1 )	21	Prénoms	
		Georges	Nb 2
<b>Patronymes</b> ( Nb > 1 )	11	Patronymes H/F	
		PETIT	Nb 6
		HAJEK	5
		KNAPP	2
		PHILIPPE	2
<b>Patronymes à la naissance des femmes mariées</b> ( Nb > 1 )	1	Un patronyme,	

Recherche des 22 habitants de 1936 dans les autres recensements

Recensement de 1876	Nb	%
Bourg ( Bourg le )	1	33,3
Saint Thibault ( Village de )	2	66,7
Total	3	100,0
Pourcentage des présents de 1936 dans le recensement de 1876		13,6

Recensement de 1891	Nb	%
Bourg ( Bourg le )	1	33,3
Saint Thibault ( Village de )	2	66,7
Total	3	100,0
Pourcentage des présents de 1936 dans le recensement de 1891		13,6

Recensement de 1901	Nb	%
Commerce ( Rue du )	1	33,3
François Elie Dugenne à Saint Thibault ( Rue )	1	33,3
Grande Rue à Saint Thibault ( Rue )	1	33,3
Total	3	100,0
Pourcentage des présents de 1936 dans le recensement de 1901		13,6

Recensement de 1906	Nb	%
François Elie Dugenne à Saint Thibault ( Rue )	1	33,3
Ponts à Saint Thibault ( Rue des )	1	33,3
Simon Claude Durand ( Rue )	1	33,3
Total	3	100,0
Pourcentage des présents de 1936 dans le recensement de 1906		13,6

Recensement de 1911	Nb	%
François Elie Dugenne à Saint Thibault ( Rue )	4	80,0
Ponts à Saint Thibault ( Rue des )	1	20,0
Total	5	100,0
Pourcentage des présents de 1936 dans le recensement de 1911		22,7

Recensement de 1921	Nb	%
Commerce ( Rue du )	1	25,0
François Elie Dugenne à Saint Thibault ( Rue )	2	50,0
Ponts à Saint Thibault ( Rue des )	1	25,0
Total	4	100,0
Pourcentage des présents de 1936 dans le recensement de 1921		18,2

Recensement de 1926	Nb	%
Passeur ( Rue du )	2	50,0
Ponts à Saint Thibault ( Rue des )	2	50,0
Total	4	100,0
Pourcentage des présents de 1936 dans le recensement de 1926		18,2

Recensement de 1931	Nb	%
François Elie Dugenne à Saint Thibault ( Rue )	7	100,0
Total	7	100,0
Pourcentage des présents de 1936 dans le recensement de 1931		31,8

Recensement de 1936	Nb	%
Habitants présents dans d'autres recensements	14	63,6
Habitants non présents dans d'autres recensements	8	36,4

Recensement de 1946	Nb	%
Ponts à Saint Thibault ( Rue des )	8	88,9
Simon Claude Durand ( Rue )	1	11,1
Total	9	100,0
Pourcentage des présents de 1936 dans le recensement de 1946		40,9

Observations :

# Grande Fontaine à Fontenay ( Rue de la )

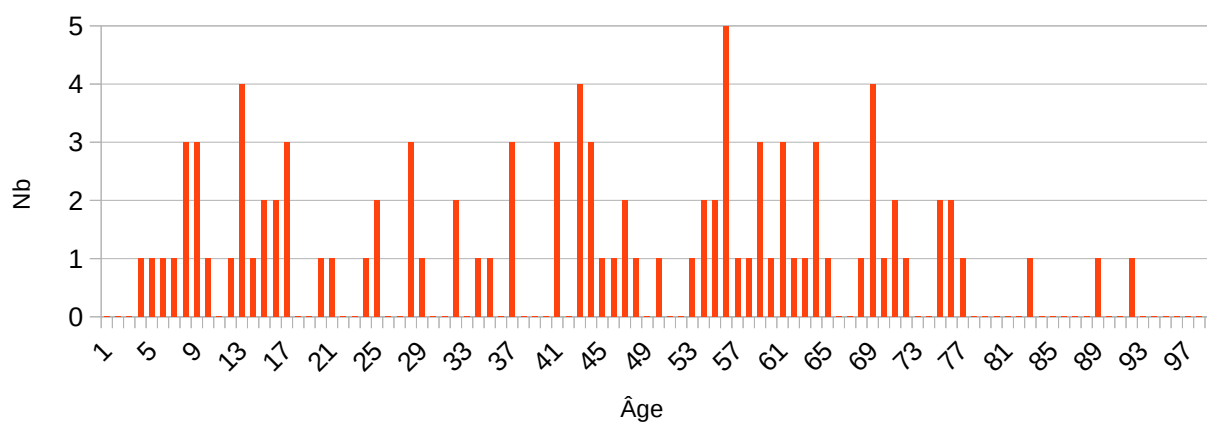
Désignation	Nombre	Recensement 1936 (ST13) Saint-Satur				
Folio	4	N°38 au N°41,				
Nb de maisons occupées	27	N°318 au N°344,				
		Nombre de ménages par maison		Nb	%	
		1 ménage par maison		20	74,1	
		2 ménages par maison		5	18,5	
		3 ménages par maison		1	3,7	
4 ménages par maison		1	3,7			
Nb de ménages	37	N°410 au N°446, mén : Ménage, ind. : Individu				
		Nb de personnes par ménage		Nb	% mén	% ind
		1 personne		6	16,2	6,1
		2 personnes		17	45,9	34,7
		3 personnes		5	13,5	15,3
		4 personnes		4	10,8	16,3
		5 personnes		3	8,1	15,3
		6 personnes		2	5,4	12,2
		Nb de générations par ménage		Nb	% mén	
		1 génération : époux		21	56,8	
		2 généré. : époux, enfants		12	32,4	
		2 généré. : époux, parents		1	2,7	
		2 généré. : époux, petit-enfants		0	0,0	
		3 généré. : époux, parents, enfants		3	8,1	
		3 généré. : époux, enfants, petit-enfants		0	0,0	
4 généré. : époux, parents, enfants, petits-enfants		0	0,0			
Nb de ménages		Nb	% mén			
- ayant des employés		1	2,7			
- ayant des pensionnaires		0	0,0			
- Folio N°39, maison N°330, maison N°430, homme seul avec 2 fils de 11 ans et 8 ans,						
	Homme (Chef) et Épouse	Homme (Chef) sans Épouse	Femme (Chef) ou Veuve			
Nb	26	6	5			
%	70,3	16,2	13,5			
avec enfant(s) < 18 ans		1	0			

		<table border="1"> <thead> <tr> <th>Couple non marié</th> <th>Nb</th> </tr> </thead> <tbody> <tr> <td>Homme et femme</td> <td>0</td> </tr> <tr> <td>Deux femmes</td> <td>0</td> </tr> <tr> <td>Deux hommes</td> <td>0</td> </tr> </tbody> </table>	Couple non marié	Nb	Homme et femme	0	Deux femmes	0	Deux hommes	0																																					
Couple non marié	Nb																																														
Homme et femme	0																																														
Deux femmes	0																																														
Deux hommes	0																																														
<b>Nb d'individus</b>	<b>98</b>	<b>N° 1119 au N° 1216, tous français</b>																																													
<b>Types d'individus</b>	<b>10</b>	<table border="1"> <thead> <tr> <th>Répartition des types d'individus</th> <th>Nb</th> <th>% ind</th> </tr> </thead> <tbody> <tr> <td>Belle-mère</td> <td>1</td> <td>1,0</td> </tr> <tr> <td>Employée</td> <td>1</td> <td>1,0</td> </tr> <tr> <td>Épouse</td> <td>26</td> <td>26,5</td> </tr> <tr> <td>Femme (Chef)</td> <td>5</td> <td>5,1</td> </tr> <tr> <td>Fille</td> <td>14</td> <td>14,3</td> </tr> <tr> <td>Fils</td> <td>15</td> <td>15,3</td> </tr> <tr> <td>Homme (Chef)</td> <td>32</td> <td>32,7</td> </tr> <tr> <td>Mère</td> <td>1</td> <td>1,0</td> </tr> <tr> <td>Père</td> <td>2</td> <td>2,0</td> </tr> <tr> <td>Sœur</td> <td>1</td> <td>1,0</td> </tr> </tbody> </table> <table border="1"> <thead> <tr> <th>Caractéristique de l'emploi</th> <th>Nb</th> <th>% mén</th> </tr> </thead> <tbody> <tr> <td>Divers</td> <td>0</td> <td>0,0</td> </tr> <tr> <td>Patron</td> <td>4</td> <td>10,8</td> </tr> <tr> <td>Patronne</td> <td>2</td> <td>5,4</td> </tr> </tbody> </table>	Répartition des types d'individus	Nb	% ind	Belle-mère	1	1,0	Employée	1	1,0	Épouse	26	26,5	Femme (Chef)	5	5,1	Fille	14	14,3	Fils	15	15,3	Homme (Chef)	32	32,7	Mère	1	1,0	Père	2	2,0	Sœur	1	1,0	Caractéristique de l'emploi	Nb	% mén	Divers	0	0,0	Patron	4	10,8	Patronne	2	5,4
Répartition des types d'individus	Nb	% ind																																													
Belle-mère	1	1,0																																													
Employée	1	1,0																																													
Épouse	26	26,5																																													
Femme (Chef)	5	5,1																																													
Fille	14	14,3																																													
Fils	15	15,3																																													
Homme (Chef)	32	32,7																																													
Mère	1	1,0																																													
Père	2	2,0																																													
Sœur	1	1,0																																													
Caractéristique de l'emploi	Nb	% mén																																													
Divers	0	0,0																																													
Patron	4	10,8																																													
Patronne	2	5,4																																													
<b>Professions</b>	<b>26</b>	<table border="1"> <thead> <tr> <th>Profession(s)</th> <th>Nb</th> </tr> </thead> <tbody> <tr> <td>Ajusteur</td> <td>1</td> </tr> <tr> <td>Apprenti</td> <td>1</td> </tr> <tr> <td>Apprentie</td> <td>1</td> </tr> <tr> <td>Cantonnier</td> <td>1</td> </tr> <tr> <td>Carrier</td> <td>1</td> </tr> <tr> <td>Chauffeur de taxi</td> <td>1</td> </tr> <tr> <td>Commis du Trésor</td> <td>1</td> </tr> <tr> <td>Comptable</td> <td>1</td> </tr> <tr> <td>Contremaître</td> <td>1</td> </tr> <tr> <td>Cordonnier</td> <td>1</td> </tr> <tr> <td>Couturière</td> <td>3</td> </tr> <tr> <td>Cultivateur</td> <td>2</td> </tr> <tr> <td>Épicier</td> <td>1</td> </tr> <tr> <td>Épicière</td> <td>2</td> </tr> <tr> <td>Femme de ménage</td> <td>1</td> </tr> <tr> <td>Garçon boucher</td> <td>1</td> </tr> <tr> <td>Hôtelier</td> <td>1</td> </tr> <tr> <td>Maçon</td> <td>1</td> </tr> </tbody> </table>	Profession(s)	Nb	Ajusteur	1	Apprenti	1	Apprentie	1	Cantonnier	1	Carrier	1	Chauffeur de taxi	1	Commis du Trésor	1	Comptable	1	Contremaître	1	Cordonnier	1	Couturière	3	Cultivateur	2	Épicier	1	Épicière	2	Femme de ménage	1	Garçon boucher	1	Hôtelier	1	Maçon	1							
Profession(s)	Nb																																														
Ajusteur	1																																														
Apprenti	1																																														
Apprentie	1																																														
Cantonnier	1																																														
Carrier	1																																														
Chauffeur de taxi	1																																														
Commis du Trésor	1																																														
Comptable	1																																														
Contremaître	1																																														
Cordonnier	1																																														
Couturière	3																																														
Cultivateur	2																																														
Épicier	1																																														
Épicière	2																																														
Femme de ménage	1																																														
Garçon boucher	1																																														
Hôtelier	1																																														
Maçon	1																																														

		Manœuvre	2
		Ménagère	1
		Menuisier	1
		Pensionné	1
		Représentant	1
		Retraité	6
		Vigneron	7
		Viticulteur	1
		Profession(s)	
		Sexe M	Sexe F
		Total	
		Nombre	33
			9
			42
		% / Nb Ind,	67,3
			18,4
			42,9
Lieux de naissance	41	Lieux de naissance	Nb
		Ansac-sur-Vienne (16016)	1
		Bannay (18020)	5
		Bannost-Villegagnon (77020)	1
		Blondefontaine (70074)	1
		Bourges (18033)	1
		Bourré (41023)	2
		Chaux-de-Gilley (la) (25139)	1
		Châteaulin (29026)	1
		Clémont (18067)	1
		Collonges (01109)	1
		Cosne-Cours-sur-Loire (58086)	1
		Crézancy-en-Sancerre (18079)	1
		Draguignan (83050)	1
		Ermenonville (60213)	1
		Fournet-Blancheroche (25255)	1
		Gardafort (18098)	2
		Jalognes (18116)	1
		Jars (18117)	1
		Jougne (25318)	1
		Moulins-sur-Yèvre (18158)	1
		Myennes (58187)	1
		Ménétréol-sous-Sancerre (18146)	1
		Neuilly-sur-Seine (92051)	1
		Paris (75000)	1
		Paris 10e (75010)	1
		Paris 12e (75012)	3
		Paris 18e (75018)	1

		Quesnoy (le) (59481)	1		
		Roubaix (59512)	1		
		Saint-Andelain (58228)	1		
		Saint-Bouize (18200)	2		
		Saint-Léger-le-Petit (18220)	1		
		Saint-Satur (18233)	39		
		Sainte-Gemme-en-Sancerrois (18208)	1		
		Sancerre (18241)	4		
		Sens-Beaujeu (18249)	3		
		Strasbourg (67482)	1		
		Sury-en-Vaux (18258)	5		
		U.S.A. (99404)	1		
		Verdigny (18274)	2		
		Vinon (18287)	1		
		Lieu(x) de naissance			
		Nb	Sexe M	Sexe F	
			Total	%	
		Saint-Satur	23	16	39
					39,8
		Cher hors Saint-Satur	13	20	33
					33,7
		Nièvre	1	2	3
					3,1
		Paris, région parisienne	5	3	8
					8,2
		Autres	7	8	15
					15,3
		Total	49	49	98
					100,0
Âge	Écart d'âge max. entre les individus d'un ménage : 75 ans	Âge	Sexe F	Sexe M	Sexe F+M
		Âge Min	5 ans	3 ans	3 ans
		né(e) en	1931	1933	1933
		Âge Max	91 ans	82 ans	91 ans
		né (e) en	1845	1854	1845
		Âge Moyen	43,0 ans	40,5 ans	41,8 ans
		Écart Type	22,5	24,1	23,2
		Nombre d'Individus	49	49	98
			50,0 %	50,0 %	100,0 %
		Âge < 16 ans	7	14	21
			14,3 %	28,6 %	21,4 %
		Âge > 55 ans	15	17	32
			30,6 %	34,7 %	32,7 %

### Âge de la population



pic à 55 ans, nés en 1881,

1<sup>er</sup> Prénoms  
( Nb > 1 )

63

Prénoms	Nb
Marie	15
Pierre	4
Emile	3
Georges	3
Paul	3
Albert	2
Alexandre	2
Charles	2
Gilbert	2
Hélène	2
Jean	2
Joseph	2
Louis	2
Léon	2
Marguerite	2
Maurice	2
René	2

Patronymes  
( Nb > 1 )

56

Patronymes H/F	Nb
BAILLY	10
SÉEBACHER	5
BLIN	4
CREVAT	4
GUILLAUMOT	4
GUILLOT	4



		SAUJOT	4
		MABILAT	3
		SEMENCE	3
		BALLERY	2
		CANTIN	2
		FLEURIET	2
		GUÉTAULT	2
		LÉGER	2
		MOLET	2
		NEVEU	2
		PINAULT	2
		POUILLOT	2
		RAIMBAULT	2
Patronymes à la naissance des femmes mariées	0	Aucun patronyme,	
Recherche des 98 habitants de 1936 dans les autres recensements			
Recensement de 1876		Nb	%
Bourg ( Bourg le )		2	22,2
Fontenay ( Village de )		6	66,7
Saint Thibault ( Village de )		1	11,1
Total		9	100,0
Pourcentage des présents de 1936 dans le recensement de 1876			9,2
Recensement de 1891		Nb	%
Bourg ( Bourg le )		4	23,5
Fontenay ( Village de )		13	76,5
Total		17	100,0
Pourcentage des présents de 1936 dans le recensement de 1891			17,3
Recensement de 1901		Nb	%
Blanchisseuses à Fontenay ( Rue des )		1	4,8
Grande Fontaine à Fontenay ( Rue de la )		16	76,2
Grande Rue à Saint Thibault ( Rue )		1	4,8
Pont de Pierre ( Ruelle du )		1	4,8
Ronde ( Rue de la )		2	9,5
Total		21	100,0
Pourcentage des présents de 1936 dans le recensement de 1901			21,4

Recensement de 1906	Nb	%
Basse des Moulins ( Rue )	1	5,0
Commerce ( Rue du )	1	5,0
Grande Fontaine à Fontenay ( Place de la )	2	10,0
Grande Fontaine à Fontenay ( Rue de la )	14	70,0
Grande Rue à Saint Thibault ( Rue )	1	5,0
Ronde ( Rue de la )	1	5,0
Total	20	100,0
Pourcentage des présents de 1936 dans le recensement de 1906		20,4
Recensement de 1911	Nb	%
Basse des Moulins ( Rue )	1	4,5
Chappes ( Rue de )	4	18,2
Folie ( Rue de la )	1	4,5
Grande Fontaine à Fontenay ( Place de la )	2	9,1
Grande Fontaine à Fontenay ( Rue de la )	13	59,1
Grande Rue à Saint Thibault ( Rue )	1	4,5
Total	22	100,0
Pourcentage des présents de 1936 dans le recensement de 1911		22,4
Recensement de 1921	Nb	%
Commerce ( Rue du )	4	12,1
Crèle à Fontenay ( Rue de la )	1	3,0
Folie ( Rue de la )	1	3,0
Fontenay à Fontenay ( Rue de )	23	69,7
Pont de Pierre ( Rue du )	1	3,0
Quai de la Loire à Saint Thibault ( Route )	3	9,1
Total	33	100,0
Pourcentage des présents de 1936 dans le recensement de 1921		33,7
Recensement de 1926	Nb	%
Blanchisseuses à Fontenay ( Rue des )	1	2,2
Commerce ( Rue du )	1	2,2
Fontenay à Fontenay ( Rue de )	21	45,7
Grande Fontaine à Fontenay ( Rue de la )	18	39,1
Pont de Pierre ( Rue du )	1	2,2
Ponts à Saint Thibault ( Rue des )	1	2,2
Porte de Sancerre ( Rue )	3	6,5
Total	46	100,0
Pourcentage des présents de 1936 dans le recensement de 1926		46,9

Recensement de 1931	Nb	%
Commerce ( Rue du )	1	1,6
Crèle à Fontenay ( Rue de la )	1	1,6
Fontenay à Fontenay ( Rue de )	26	40,6
Grande Fontaine à Fontenay ( Rue de la )	35	54,7
Moulin à Fontenay ( Rue du )	1	1,6
Total	64	100,0
Pourcentage des présents de 1936 dans le recensement de 1931		65,3

Recensement de 1936	Nb	%
Habitants présents dans d'autres recensements	87	88,8
Habitants non présents dans d'autres recensements	11	11,2

Recensement de 1946	Nb	%
Blanchisseuses à Fontenay ( Rue des )	2	3,7
Chavignol à Fontenay ( Route de )	4	7,4
Folie ( Rue de la )	1	1,9
Grande Fontaine à Fontenay ( Rue de la )	39	72,2
Grande Rue à Saint Satur ( Rue )	3	5,6
Paul Cannier ( Rue )	1	1,9
Ponts à Saint Thibault ( Impasse des )	2	3,7
Ponts à Saint Thibault ( Rue des )	1	1,9
Puits Taupin ( Rue du )	1	1,9
Total	54	100,0
Pourcentage des présents de 1936 dans le recensement de 1946		55,1

Observations :

# Grande Rue à Saint Satur ( Rue )

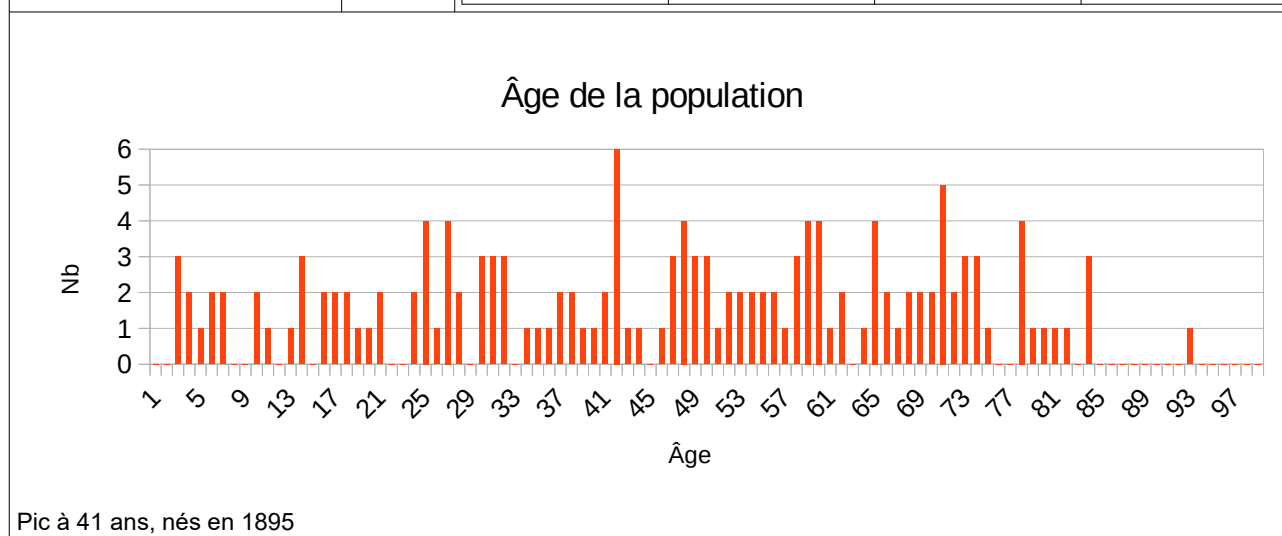
Désignation	Nombre	Recensement 1936 (ST14) Saint-Satur				
Folio	6	N°12 au N°17,				
Nb de maisons occupées	49	N°87 au N°135,				
		Nombre de ménages par maison		Nb	%	
		1 ménage par maison		43	87,8	
		2 ménages par maison		4	8,2	
		3 ménages par maison		1	2,0	
		4 ménages par maison		1	2,0	
Nb de ménages	58	N°122 au N°179, mén : Ménage, ind. : Individu				
		Nb de personnes par ménage		Nb	% mén	% ind
		1 personne		16	27,6	10,8
		2 personnes		16	27,6	21,6
		3 personnes		14	24,1	28,4
		4 personnes		6	10,3	16,2
		5 personnes		3	5,2	10,1
		6 personnes		2	3,4	8,1
		7 personnes		1	1,7	4,7
		Nb de générations par ménage		Nb	% mén	
		1 génération : époux		32	55,2	
		2 généré. : époux, enfants		19	32,8	
		2 généré. : époux, parents		4	6,9	
		2 généré. : époux, petit-enfants		0	0,0	
		3 généré. : époux, parents, enfants		3	5,2	
		3 généré. : époux, enfants, petit-enfants		0	0,0	
		4 généré. : époux, parents, enfants, petits-enfants		0	0,0	
		Nb de ménages		Nb	% mén	
		- ayant des employés		5	8,6	
		- ayant des pensionnaires		5	8,6	
	Homme (Chef) et Épouse	Homme (Chef) sans Épouse	Femme (Chef) ou Veuve			
Nb	35	4	19			
%	60,3	6,9	32,8			
avec enfant(s) < 18 ans		0	0			

		<table border="1"> <tr> <td>Couple non marié</td> <td>Nb</td> </tr> <tr> <td>Homme et femme</td> <td>0</td> </tr> <tr> <td>Deux femmes</td> <td>0</td> </tr> <tr> <td>Deux hommes</td> <td>0</td> </tr> </table>	Couple non marié	Nb	Homme et femme	0	Deux femmes	0	Deux hommes	0																																																							
Couple non marié	Nb																																																																
Homme et femme	0																																																																
Deux femmes	0																																																																
Deux hommes	0																																																																
Nb d'individus	148	N°344 au N°491, 139 français, 7 italiens, 1 polonais, 1 tchèque																																																															
Types d'individus	16	<table border="1"> <thead> <tr> <th>Répartition des types d'individus</th> <th>Nb</th> <th>% ind</th> </tr> </thead> <tbody> <tr><td>Belle-fille</td><td>1</td><td>0,7</td></tr> <tr><td>Belle-mère</td><td>4</td><td>2,7</td></tr> <tr><td>Cousin</td><td>1</td><td>0,7</td></tr> <tr><td>Employé</td><td>3</td><td>2,0</td></tr> <tr><td>Employée</td><td>3</td><td>2,0</td></tr> <tr><td>Épouse</td><td>35</td><td>23,6</td></tr> <tr><td>Femme (Chef)</td><td>19</td><td>12,8</td></tr> <tr><td>Fille</td><td>12</td><td>8,1</td></tr> <tr><td>Fils</td><td>18</td><td>12,2</td></tr> <tr><td>Gendre</td><td>1</td><td>0,7</td></tr> <tr><td>Homme (Chef)</td><td>39</td><td>26,4</td></tr> <tr><td>Mère</td><td>3</td><td>2,0</td></tr> <tr><td>Nièce</td><td>1</td><td>0,7</td></tr> <tr><td>Pensionnaire</td><td>4</td><td>2,7</td></tr> <tr><td>Pensionnaire (F)</td><td>3</td><td>2,0</td></tr> <tr><td>Sœur</td><td>1</td><td>0,7</td></tr> </tbody> </table> <table border="1"> <thead> <tr> <th>Caractéristique de l'emploi</th> <th>Nb</th> <th>% mén</th> </tr> </thead> <tbody> <tr><td>Divers</td><td>0</td><td>0,0</td></tr> <tr><td>Patron</td><td>7</td><td>12,1</td></tr> <tr><td>Patronne</td><td>1</td><td>1,7</td></tr> </tbody> </table>	Répartition des types d'individus	Nb	% ind	Belle-fille	1	0,7	Belle-mère	4	2,7	Cousin	1	0,7	Employé	3	2,0	Employée	3	2,0	Épouse	35	23,6	Femme (Chef)	19	12,8	Fille	12	8,1	Fils	18	12,2	Gendre	1	0,7	Homme (Chef)	39	26,4	Mère	3	2,0	Nièce	1	0,7	Pensionnaire	4	2,7	Pensionnaire (F)	3	2,0	Sœur	1	0,7	Caractéristique de l'emploi	Nb	% mén	Divers	0	0,0	Patron	7	12,1	Patronne	1	1,7
Répartition des types d'individus	Nb	% ind																																																															
Belle-fille	1	0,7																																																															
Belle-mère	4	2,7																																																															
Cousin	1	0,7																																																															
Employé	3	2,0																																																															
Employée	3	2,0																																																															
Épouse	35	23,6																																																															
Femme (Chef)	19	12,8																																																															
Fille	12	8,1																																																															
Fils	18	12,2																																																															
Gendre	1	0,7																																																															
Homme (Chef)	39	26,4																																																															
Mère	3	2,0																																																															
Nièce	1	0,7																																																															
Pensionnaire	4	2,7																																																															
Pensionnaire (F)	3	2,0																																																															
Sœur	1	0,7																																																															
Caractéristique de l'emploi	Nb	% mén																																																															
Divers	0	0,0																																																															
Patron	7	12,1																																																															
Patronne	1	1,7																																																															
Professions	39	<table border="1"> <thead> <tr> <th>Profession(s)</th> <th>Nb</th> </tr> </thead> <tbody> <tr><td>Auxiliaire</td><td>1</td></tr> <tr><td>Boucher</td><td>3</td></tr> <tr><td>Bouchère</td><td>1</td></tr> <tr><td>Charpentier</td><td>1</td></tr> <tr><td>Chauffeur</td><td>1</td></tr> <tr><td>Chimiste</td><td>1</td></tr> <tr><td>Cimentier</td><td>3</td></tr> <tr><td>Comptable</td><td>1</td></tr> <tr><td>Conducteur d'automobile</td><td>1</td></tr> <tr><td>Cordonnier</td><td>1</td></tr> <tr><td>Couturière</td><td>4</td></tr> <tr><td>Couvreur</td><td>1</td></tr> </tbody> </table>	Profession(s)	Nb	Auxiliaire	1	Boucher	3	Bouchère	1	Charpentier	1	Chauffeur	1	Chimiste	1	Cimentier	3	Comptable	1	Conducteur d'automobile	1	Cordonnier	1	Couturière	4	Couvreur	1																																					
Profession(s)	Nb																																																																
Auxiliaire	1																																																																
Boucher	3																																																																
Bouchère	1																																																																
Charpentier	1																																																																
Chauffeur	1																																																																
Chimiste	1																																																																
Cimentier	3																																																																
Comptable	1																																																																
Conducteur d'automobile	1																																																																
Cordonnier	1																																																																
Couturière	4																																																																
Couvreur	1																																																																

		Domestique	3	
		Employé de chemin de fer	1	
		Employée des postes	1	
		Entrepreneur	1	
		Épicier	1	
		Facteur des postes	1	
		Garde champêtre	1	
		Jardinier	1	
		Journalier	7	
		Limonadier	1	
		Lingère	1	
		Maçon	1	
		Manoeuvre	3	
		Marchand de grains	1	
		Marchande de sabots	1	
		Mécanicien	2	
		Ménagère	5	
		Mouleur	2	
		Ouvrier agricole	2	
		Ouvrier d'usine	1	
		Ouvrier Imprimeur	1	
		Rentier	3	
		Retraité	1	
		Retraitée	1	
		Sabotier	1	
		Vendeuse	1	
		Vigneron	7	
		Profession(s)		
			Sexe M      Sexe F      Total	
		Nombre	54      17      71	
		% / Nb Ind,	81,8      20,7      48,0	
Lieux de naissance	56	Lieux de naissance		Nb
		Aix-d'Angillon (les) (18003)		2
		Ardentes (36005)		1
		Assigny (18014)		3
		Bannay (18020)		2
		Beauvais (60057)		1
		Belgique (99131)		1
		Boulleret (18032)		2
		Bourbon-Lancy (71047)		1

	Bourges (18033)	1
	Bué (18039)	1
	Charité-sur-Loire (la) (58059)	2
	Chérencé (53068)	2
	Crézancy-en-Sancerre (18079)	3
	Dole (39198)	1
	Étang-la-Ville (l') (78224)	1
	Herry (18110)	1
	Italie (99127)	8
	Jars (18117)	1
	Lanobre (15092)	1
	Largentière (07132)	1
	Léré (18125)	1
	Lorcières (15107)	1
	Menetou-Râtel (18144)	6
	Ménétréol-sous-Sancerre (18146)	2
	Mulhouse (68224)	1
	Neuilly-en-Sancerre (18162)	1
	Neuvy-Deux-Clochers (18163)	1
	Noyer (le) (18168)	4
	Paris (75000)	2
	Paris 10e (75010)	1
	Paris 12e (75012)	1
	Paris 17e (75017)	1
	Paris 18e (75018)	1
	Paris 2e (75002)	3
	Paris 8e (75008)	1
	Pologne (99122)	1
	Pont-de-Roide (25463)	1
	Pougues-les-Eaux (58214)	1
	Reims (51454)	2
	Saint-Bouize (18200)	1
	Saint-Jean-de-la-Porte (73247)	1
	Saint-Julien-près-Bort (19218)	1
	Saint-Satur (18233)	45
	Saint-Symphorien-de-Thénières (12250)	1
	Sancerre (18241)	2
	Savigny-en-Sancerre (18246)	1
	Sens-Beaujeu (18249)	2
	Subligny (18256)	4
	Sury-en-Vaux (18258)	10

		<table border="1"> <tr><td>Tchécoslovaquie (99115)</td><td>1</td></tr> <tr><td>Thauvenay (18262)</td><td>2</td></tr> <tr><td>Tracy-sur-Loire (58295)</td><td>3</td></tr> <tr><td>Vasselay (18271)</td><td>1</td></tr> <tr><td>Verdigny (18274)</td><td>3</td></tr> <tr><td>Vignoux-sous-les-Aix (18280)</td><td>1</td></tr> <tr><td>Vinon (18287)</td><td>1</td></tr> </table>	Tchécoslovaquie (99115)	1	Thauvenay (18262)	2	Tracy-sur-Loire (58295)	3	Vasselay (18271)	1	Verdigny (18274)	3	Vignoux-sous-les-Aix (18280)	1	Vinon (18287)	1																																			
Tchécoslovaquie (99115)	1																																																		
Thauvenay (18262)	2																																																		
Tracy-sur-Loire (58295)	3																																																		
Vasselay (18271)	1																																																		
Verdigny (18274)	3																																																		
Vignoux-sous-les-Aix (18280)	1																																																		
Vinon (18287)	1																																																		
		<table border="1"> <thead> <tr><th colspan="5">Lieu(x) de naissance</th></tr> <tr><th>Nb</th><th>Sexe M</th><th>Sexe F</th><th>Total</th><th>%</th></tr> </thead> <tbody> <tr><td>Saint-Satur</td><td>22</td><td>23</td><td>45</td><td>30,4</td></tr> <tr><td>Cher hors Saint-Satur</td><td>21</td><td>38</td><td>59</td><td>39,9</td></tr> <tr><td>Nièvre</td><td>2</td><td>4</td><td>6</td><td>4,1</td></tr> <tr><td>Paris, région parisienne</td><td>2</td><td>9</td><td>11</td><td>7,4</td></tr> <tr><td>Autres</td><td>19</td><td>8</td><td>27</td><td>18,2</td></tr> <tr><td>Total</td><td>66</td><td>82</td><td>148</td><td>100,0</td></tr> </tbody> </table>	Lieu(x) de naissance					Nb	Sexe M	Sexe F	Total	%	Saint-Satur	22	23	45	30,4	Cher hors Saint-Satur	21	38	59	39,9	Nièvre	2	4	6	4,1	Paris, région parisienne	2	9	11	7,4	Autres	19	8	27	18,2	Total	66	82	148	100,0									
Lieu(x) de naissance																																																			
Nb	Sexe M	Sexe F	Total	%																																															
Saint-Satur	22	23	45	30,4																																															
Cher hors Saint-Satur	21	38	59	39,9																																															
Nièvre	2	4	6	4,1																																															
Paris, région parisienne	2	9	11	7,4																																															
Autres	19	8	27	18,2																																															
Total	66	82	148	100,0																																															
<p><b>Âge</b></p> <p>Écart d'âge max. entre les individus d'un ménage : 66 ans</p>		<table border="1"> <thead> <tr><th>Âge</th><th>Sexe F</th><th>Sexe M</th><th>Sexe F+M</th></tr> </thead> <tbody> <tr><td>Âge Min</td><td>3 ans</td><td>2 ans</td><td>2 ans</td></tr> <tr><td>né(e) en</td><td>1933</td><td>1934</td><td>1934</td></tr> <tr><td>Âge Max</td><td>92 ans</td><td>83 ans</td><td>92 ans</td></tr> <tr><td>né (e) en</td><td>1844</td><td>1853</td><td>1844</td></tr> <tr><td>Âge Moyen</td><td>48,2 ans</td><td>40,5 ans</td><td>44,8</td></tr> <tr><td>Écart Type</td><td>23,3</td><td>21,4</td><td>22,7</td></tr> <tr><td rowspan="2">Nombre d'Individus</td><td>82</td><td>66</td><td>148</td></tr> <tr><td>55,4 %</td><td>44,6 %</td><td>100,0 %</td></tr> <tr><td rowspan="2">Âge &lt; 16 ans</td><td>9</td><td>10</td><td>19</td></tr> <tr><td>11,0 %</td><td>15,2 %</td><td>12,8 %</td></tr> <tr><td rowspan="2">Âge &gt; 55 ans</td><td>36</td><td>19</td><td>55</td></tr> <tr><td>43,9 %</td><td>28,8 %</td><td>37,2 %</td></tr> </tbody> </table>	Âge	Sexe F	Sexe M	Sexe F+M	Âge Min	3 ans	2 ans	2 ans	né(e) en	1933	1934	1934	Âge Max	92 ans	83 ans	92 ans	né (e) en	1844	1853	1844	Âge Moyen	48,2 ans	40,5 ans	44,8	Écart Type	23,3	21,4	22,7	Nombre d'Individus	82	66	148	55,4 %	44,6 %	100,0 %	Âge < 16 ans	9	10	19	11,0 %	15,2 %	12,8 %	Âge > 55 ans	36	19	55	43,9 %	28,8 %	37,2 %
Âge	Sexe F	Sexe M	Sexe F+M																																																
Âge Min	3 ans	2 ans	2 ans																																																
né(e) en	1933	1934	1934																																																
Âge Max	92 ans	83 ans	92 ans																																																
né (e) en	1844	1853	1844																																																
Âge Moyen	48,2 ans	40,5 ans	44,8																																																
Écart Type	23,3	21,4	22,7																																																
Nombre d'Individus	82	66	148																																																
	55,4 %	44,6 %	100,0 %																																																
Âge < 16 ans	9	10	19																																																
	11,0 %	15,2 %	12,8 %																																																
Âge > 55 ans	36	19	55																																																
	43,9 %	28,8 %	37,2 %																																																





1 <sup>er</sup> Prénoms ( Nb > 1 )	81	Prénoms	Nb
		Marie	27
		Louis	10
		Louise	7
		Jean	4
		Marguerite	4
		André	3
		Eugénie	3
		Marthe	3
		Paul	3
		Aline	2
		Edmond	2
		Georges	2
		Gustave	2
		Jeanne	2
		Luigi	2
		Madeleine	2
		Marcel	2
		Pauline	2
		Pierre	2
Raymonde	2		
Roger	2		
Patronymes ( Nb > 1 )	105	Patronymes H/F	Nb
		HABERT	5
		GAUDRY	4
		GODON	4
		BAUDRY	3
		BERNIQUET	3
		BOCQUILLON	3
		BOULAY	3
		DUTEILLE	3
		FOURNIER	3
		GUINGAND	3
		VATAN	3
		AGOGUÉ	2
		AUDIBERT	2
		BAILLY	2
		DESFORGES	2
		DOUCET	2
		GALLIOT	2

		JOUANET	2
		JOULIN	2
		LESAGE	2
		MASCLAUX	2
		MOINDROT	2
		MORIN	2
		POINTARD	2
		POISSON	2
		RAIMBAULT	2
		VANMASSENHOVE	2
		VÉTOIS	2
Patronymes à la naissance des femmes mariées ( Nb > 1 )	2	Deux patronymes,	
Recherche des 148 habitants de 1936 dans les autres recensements			
Recensement de 1876		Nb	%
Bourg ( Bourg le )		10	90,9
Fontenay ( Village de )		1	9,1
Total		11	100,0
Pourcentage des présents de 1936 dans le recensement de 1876			7,4
Recensement de 1891		Nb	%
Bourg ( Bourg le )		23	95,8
Mivoie ( Quartier de la )		1	4,2
Total		24	100,0
Pourcentage des présents de 1936 dans le recensement de 1891			16,2
Recensement de 1901		Nb	%
Chappes ( Rue de )		4	15,4
Commerce ( Rue du )		4	15,4
Grande Fontaine à Fontenay ( Rue de la )		1	3,8
Grande Rue à Saint Satur ( Rue )		12	46,2
Grande Rue à Saint Thibault ( Rue )		1	3,8
Mivoie ( Quartier de la )		1	3,8
Ronde ( Rue de la )		3	11,5
Total		26	100,0
Pourcentage des présents de 1936 dans le recensement de 1901			17,6

Recensement de 1906	Nb	%
Chappes ( Rue de )	5	12,8
Commerce ( Rue du )	7	17,9
Grande Rue à Saint Satur ( Rue )	20	51,3
Mivoie ( Quartier de la )	1	2,6
Pont de Pierre ( Rue du )	4	10,3
Porte de Sancerre ( Rue )	1	2,6
Quai de la Loire à Saint Thibault ( Route )	1	2,6
Total	39	100,0
Pourcentage des présents de 1936 dans le recensement de 1906		26,4

Recensement de 1911	Nb	%
Chappes ( Rue de )	5	10,4
Commerce ( Rue du )	9	18,8
Grande Rue à Saint Satur ( Rue )	29	60,4
Mivoie ( Quartier de la )	2	4,2
Paul Cannier ( Rue )	2	4,2
Porte de Sancerre ( Rue )	1	2,1
Total	48	100,0
Pourcentage des présents de 1936 dans le recensement de 1911		32,4

Recensement de 1921	Nb	%
Chappes ( Rue de )	3	4,7
Commerce ( Rue du )	5	7,8
Folie ( Rue de la )	3	4,7
Fontenay à Fontenay ( Rue de )	1	1,6
Grande Rue à Saint Satur ( Rue )	48	75,0
Mivoie ( Quartier de la )	2	3,1
Porte de Sancerre ( Rue )	2	3,1
Total	64	100,0
Pourcentage des présents de 1936 dans le recensement de 1921		43,2

Recensement de 1926	Nb	%
Chemin de Fer ( Rue du )	1	1,3
Commerce ( Rue du )	5	6,3
Folie ( Rue de la )	6	7,5
Fontenay à Fontenay ( Rue de )	1	1,3
Grande Rue à Saint Satur ( Rue )	60	75,0
Hôpital ( Rue de l' )	2	2,5
Porte de Sancerre ( Rue )	2	2,5
Près de Chappes ( Rue du )	3	3,8
Total	80	100,0
Pourcentage des présents de 1936 dans le recensement de 1926		50,1

Recensement de 1931	Nb	%
Commerce ( Rue du )	3	3,2
Ecoles ( Rue des )	2	2,1
Folie ( Rue de la )	3	3,2
Fontenay à Fontenay ( Rue de )	2	2,1
Grande Rue à Saint Satur ( Rue )	69	72,6
Hôpital ( Rue de l' )	4	4,2
Pont de Pierre ( Rue du )	2	2,1
Porte de Sancerre ( Rue )	2	2,1
Près de Chappes ( Rue du )	3	3,2
Puits Taupin ( Rue du )	3	3,2
Quai de la Loire à Saint Thibault ( Route )	2	2,1
Total	95	100,0
Pourcentage des présents de 1936 dans le recensement de 1931		64,2

Recensement de 1936	Nb	%
Habitants présents dans d'autres recensements	118	79,7
Habitants non présents dans d'autres recensements	30	20,3

Recensement de 1946	Nb	%
Basse des Moulins ( Rue )	3	3,7
Folie ( Rue de la )	1	1,2
Grande Fontaine à Fontenay ( Rue de la )	1	1,2
Grande Rue à Saint Satur ( Rue )	71	87,7
Mivoie ( Quartier de la )	1	1,2
Pont de Pierre ( Ruelle du )	2	2,5
Quai de la Loire à Saint Thibault ( Route )	1	1,2
Quai de la Vauvise à Saint Thibault ( Rue )	1	1,2
Total	81	100,0
Pourcentage des présents de 1936 dans le recensement de 1946		54,7

Observations :

# Grande Rue à Saint Thibault ( Rue )

Désignation	Nombre	Recensement 1936 (ST15) Saint-Satur					
Folio	3	N°50 au N°52,					
Nb de maisons occupées	22	N°429 au N°450,					
		Nombre de ménages par maison		Nb	%		
		1 ménage par maison		20	90,9		
		2 ménages par maison		2	9,1		
Nb de ménages	24	N°553 au N°576, mén : Ménage, ind. : Individu					
		Nb de personnes par ménage		Nb	% mén	% ind	
		1 personne		3	12,5	5,5	
		2 personnes		13	54,2	47,3	
		3 personnes		6	25,0	32,7	
		4 personnes		2	8,3	14,5	
		Nb de générations par ménage		Nb	% mén		
		1 génération : époux		15	62,5		
		2 génér. : époux, enfants		8	33,3		
		2 génér. : époux, parents		1	4,2		
		2 génér. : époux, petit-enfants		0	0,0		
		3 génér. : époux, parents, enfants		0	0,0		
		3 génér. : époux, enfants, petit-enfants		0	0,0		
		4 génér. : époux, parents, enfants, petits-enfants		0	0,0		
		Nb de ménages		Nb	% mén		
		- ayant des employés		0	0,0		
		- ayant des pensionnaires		0	0,0		
				Homme (Chef) et Épouse	Homme (Chef) sans Épouse	Femme (Chef) ou Veuve	
				Nb	20	0	4
				%	83,3	0,0	16,7
		avec enfant(s) < 18 ans	0	0			
Couple non marié		Nb					
Homme et femme		0					
Deux femmes		0					
Deux hommes		0					
Nb d'individus	55	N°1493 au N°1547, tous français					

Types d'individus	8	Répartition des types d'individus		Nb	% ind
		Beau-fils		1	1,8
		Belle-mère		1	1,8
		Épouse		20	36,4
		Femme (Chef)		4	7,3
		Fille		4	7,3
		Fils		4	7,3
		Homme (Chef)		20	36,4
		Neveu		1	1,8
		Caractéristique de l'emploi		Nb	% mén
Divers		0	0,0		
Patron		3	12,5		
Patronne		0	0,0		
Professions	14	Profession(s)		Nb	
		Apprenti		3	
		Cordonnier		1	
		Couturière		1	
		Domestique		1	
		Électricien		1	
		Épicière		1	
		Jardinier		1	
		Journalier		5	
		Manœuvre		3	
		Ménagère		1	
		Retraité		3	
		Serrurier		1	
		Soudeur		1	
		Vigneron		1	
		Profession(s)			
	Sexe M	Sexe F	Total		
Nombre	20	4	24		
% / Nb Ind,	76,9	13,8	43,6		
Lieux de naissance	37	Lieux de naissance		Nb	
		Argent-sur-Sauldre (18011)		1	
		Bannay (18020)		2	
		Barlieu (18022)		1	
		Boulleret (18032)		1	
		Cahors (46042)		1	
		Chasse-sur-Rhône (38087)		1	
		Chémery (41049)		1	

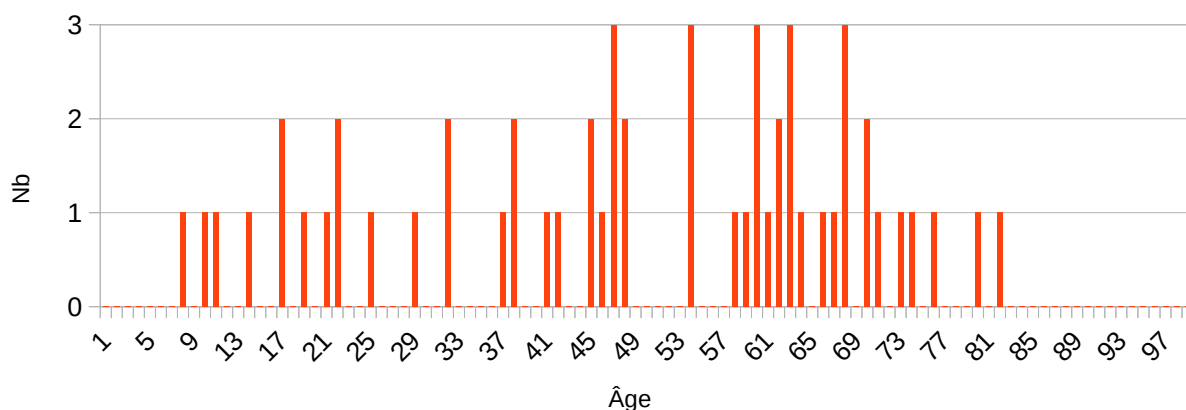
Couargues (18074)	1
Feux (18094)	1
Fourchambault (58117)	1
Inconnu (00000)	1
Lanslebourg-Mont-Cenis (73143)	1
Laverdines (18123)	1
Livry (58144)	1
Mouvoux (59421)	1
Neuvy-Deux-Clochers (18163)	1
Ourouer-les-Bourdelins (18175)	1
Paray-le-Monial (71342)	1
Paris 5e (75005)	1
Pouilly-sur-Loire (58215)	3
Richarville (91519)	1
Sagonne (18195)	1
Saint-Bouize (18200)	1
Saint-Jean-de-Losne (21554)	1
Saint-Satur (18233)	14
Sainte-Gemme-en-Sancerrois (18208)	1
Sancerre (18241)	1
Santranges (18243)	1
Sceaux-du-Gâtinais (45303)	1
Sens-Beaujeu (18249)	1
St-Père (58261)	1
Suilly-la-Tour (58281)	1
Sury-en-Vaux (18258)	2
Torteron (18265)	1
Uxeau (71552)	1
Veaugues (18272)	2
Verdigny (18274)	1

Lieu(x) de naissance				
Nb	Sexe M	Sexe F	Total	%
Saint-Satur	8	6	14	25,5
Cher hors Saint-Satur	9	13	22	40,0
Nièvre	2	5	7	12,7
Paris, région parisienne	1	1	2	3,6
Autres	6	4	10	18,2
Total	26	29	55	100,0

Âge	Écart d'âge max. entre les individus d'un ménage : 46 ans	Âge	Sexe F	Sexe M	Sexe F+M
		Âge Min	9 ans	7 ans	7 ans
né(e) en	1927	1929	1929		
Âge Max	81 ans	75 ans	81 ans		
né (e) en	1855	1861	1855		
Âge Moyen	48,8 ans	46,4 ans	47,7 ans		
Écart Type	19,7	21,1	20,2		
Nombre d'Individus	29	26	55		
	52,7 %	47,3 %	100,0 %		
Âge < 16 ans	2	2	4		
	6,9 %	7,7 %	7,3 %		
Âge > 55 ans	12	13	25		
	41,4 %	50,0 %	45,5 %		

### Âge de la population



1 <sup>er</sup> Prénoms ( Nb > 1 )	36	Prénoms	
		Prénoms	Nb
		Marie	11
		Maurice	3
		Pierre	3
		Charles	2
		Françoise	2
		Jean	2
		Lucien	2
		Marthe	2
Patronymes ( Nb > 1 )	45	Patronymes H/F	
		Patronymes H/F	Nb
		MANCHET	3
		MARÉCHAL	3
		CORNILLE	2



		DELESPIERRE	2
		DUTRANNOY	2
		MEYRIEUX	2
		PINSON	2
		SIMON	2
Patronymes à la naissance des femmes mariées	0	Aucun patronyme,	
Recherche des 55 habitants de 1936 dans les autres recensements			
Recensement de 1876		Nb	%
Fontenay ( Village de )		1	16,7
Saint Thibault ( Village de )		5	83,3
Total		6	100,0
Pourcentage des présents de 1936 dans le recensement de 1876			10,9
Recensement de 1891		Nb	%
Fontenay ( Village de )		2	22,2
Saint Thibault ( Village de )		7	77,8
Total		9	100,0
Pourcentage des présents de 1936 dans le recensement de 1891			16,4
Recensement de 1901		Nb	%
Grande Rue à Saint Thibault ( Rue )		6	40,0
Mivoie ( Quartier de la )		1	6,7
Ponts à Saint Thibault ( Rue des )		4	26,7
Quai de la Loire à Saint Thibault ( Route )		2	13,3
Ronde ( Rue de la )		2	13,3
Total		15	100,0
Pourcentage des présents de 1936 dans le recensement de 1901			27,3
Recensement de 1906		Nb	%
Chappes ( Rue de )		2	15,4
Grande Rue à Saint Thibault ( Rue )		6	46,2
Mivoie ( Quartier de la )		1	7,7
Ponts à Saint Thibault ( Rue des )		2	15,4
Ronde ( Rue de la )		2	15,4
Total		13	100,0
Pourcentage des présents de 1936 dans le recensement de 1906			23,6

Recensement de 1911	Nb	%
Commerce ( Rue du )	1	5,0
Grande Rue à Saint Thibault ( Rue )	10	50,0
Paul Cannier ( Rue )	5	25,0
Ponts à Saint Thibault ( Rue des )	4	20,0
Total	20	100,0
Pourcentage des présents de 1936 dans le recensement de 1911		36,4

Recensement de 1921	Nb	%
Basse des Moulins ( Rue )	5	15,2
Commerce ( Rue du )	6	18,2
François Elie Dugenne à Saint Thibault ( Rue )	1	3,0
Grande Rue à Saint Satur ( Rue )	2	6,1
Grande Rue à Saint Thibault ( Rue )	17	51,5
Paul Cannier ( Rue )	2	6,1
Total	33	100,0
Pourcentage des présents de 1936 dans le recensement de 1921		66,0

Recensement de 1926	Nb	%
Commerce ( Rue du )	2	5,6
Grande Rue à Saint Thibault ( Rue )	28	77,8
Paul Cannier ( Rue )	2	5,6
Quai de la Loire à Saint Thibault ( Route )	2	5,6
Serveau Quillier à Saint Thibault ( Rue )	2	5,6
Total	36	100,0
Pourcentage des présents de 1936 dans le recensement de 1926		65,5

Recensement de 1931	Nb	%
Grande Rue à Saint Thibault ( Rue )	41	87,2
Quai de la Loire à Saint Thibault ( Route )	1	2,1
Serveau Quillier à Saint Thibault ( Rue )	4	8,5
Simon Claude Durand ( Rue )	1	2,1
Total	47	100,0
Pourcentage des présents de 1936 dans le recensement de 1931		85,5

Recensement de 1936	Nb	%
Habitants présents dans d'autres recensements	53	96,4
Habitants non présents dans d'autres recensements	2	3,6

Recensement de 1946	Nb	%
Capitaine Jacques Combes à Saint Thibault ( Rue )	31	88,6
Champs à Saint Thibault ( Ruelle des )	1	2,9
Porte de Sancerre ( Rue )	1	2,9
Quai de la Loire à Saint Thibault ( Route )	2	5,7
Total	35	100,0
Pourcentage des présents de 1936 dans le recensement de 1946		63,6

Observations :

# Hôpital ( Rue de l' )

Désignation	Nombre	Recensement 1936 (ST16) Saint-Satur				
Folio	2	N°21 au N°22,				
Nb de maisons occupées	12	N°173 au N°184,				
		Nombre de ménages par maison		Nb	%	
		1 ménage par maison		12	100,0	
		2 ménages par maison		0	0,0	
Nb de ménages	12	N°225 au N°236, mén : Ménage, ind. : Individu				
		Nb de personnes par ménage		Nb	% mén	% ind
		1 personne		3	25,0	8,8
		2 personnes		2	16,7	11,8
		3 personnes		3	25,0	26,5
		4 personnes		3	25,0	35,3
		5 personnes		0	0,0	0,0
		6 personnes		1	8,3	17,6
		Nb de générations par ménage		Nb	% mén	
		1 génération : époux		6	50,0	
		2 génér. : époux, enfants		4	33,3	
		2 génér. : époux, parents		1	8,3	
		2 génér. : époux, petit-enfants		1	8,3	
		3 génér. : époux, parents, enfants		0	0,0	
		3 génér. : époux, enfants, petit-enfants		0	0,0	
		4 génér. : époux, parents, enfants, petits-enfants		0	0,0	
		Nb de ménages		Nb	% mén	
		- ayant des employés		1	8,3	
		- ayant des pensionnaires		0	0,0	
				Homme (Chef) et Épouse	Homme (Chef) sans Épouse	Femme (Chef) ou Veuve
		Nb		9	1	2
%		75,0	8,3	16,7		
avec enfant(s) < 18 ans		0		0		
Couple non marié		Nb				
Homme et femme		0				
Deux femmes		0				
Deux hommes		0				
Nb d'individus	34	N°619 au N°652, tous français				

Types d'individus	9	Répartition des types d'individus		Nb	% ind
		Belle-mère		1	2,9
		Employée		1	2,9
		Épouse		9	26,5
		Femme (Chef)		2	5,9
		Fille		4	11,8
		Fils		5	14,7
		Homme (Chef)		10	29,4
		Nièce		1	2,9
		Petite fille		1	2,9
		Caractéristique de l'emploi		Nb	% mén
		Divers		0	0,0
		Patron		0	0,0
		Patronne		0	0,0
Professions	6	Profession(s)		Nb	
		Cultivateur		2	
		Domestique		3	
		Journalier		3	
		Manœuvre		3	
		Retraité		1	
		Vigneron		1	
		Profession(s)			
			Sexe M	Sexe F	Total
		Nombre	10	3	13
% / Nb Ind,	66,7	15,8	38,2		
Lieux de naissance	18	Lieux de naissance		Nb	
		Alligny-Cosne (58002)		1	
		Charly (18054)		1	
		Chemilly (03073)		1	
		Dampierre-sous-Bouhy (58094)		1	
		Jussy-le-Chaudrier (18120)		2	
		Menetou-Râtel (18144)		2	
		Nouvion-en-Thiérache (le) (02558)		2	
		Paris 6e (75006)		1	
		Pierrefonds (60491)		1	
		Plessis-Robinson (le) (92060)		1	
		Ribérac (24352)		1	
		Saint-Germain-des-Bois (58242)		1	
		Saint-Satur (18233)		10	

		Sancerre (18241)	5		
		Savigny-en-Sancerre (18246)	1		
		Subligny (18256)	1		
		Sury-en-Vaux (18258)	1		
		Verdigny (18274)	1		
Lieu(x) de naissance					
	Nb	Sexe M	Sexe F	Total	%
	Saint-Satur	4	6	10	29,4
	Cher hors Saint-Satur	7	7	14	41,2
	Nièvre	2	1	3	8,8
	Paris, région parisienne	0	2	2	5,9
	Autres	2	3	5	14,7
	Total	15	19	34	100,0

<b>Âge</b>  Écart d'âge max. entre les individus d'un ménage : 62 ans	Âge	Sexe F	Sexe M	Sexe F+M
	Âge Min	2 ans	2 ans	2 ans
	né(e) en	1934	1934	1934
	Âge Max	79 ans	70 ans	79 ans
	né (e) en	1857	1866	1857
	Âge Moyen	38,4 ans	39,9 ans	39,0 ans
	Écart Type	28,9	23,9	24,7
	Nombre d'Individus	19	15	34
		55,9 %	44,1 %	100,0 %
	Âge < 16 ans	5	4	9
		26,3 %	26,7 %	26,5 %
	Âge > 55 ans	6	4	10
31,6 %		26,7 %	29,4 %	



1 <sup>er</sup> Prénoms ( Nb > 1 )	25	Prénoms	
		Marie	5
		Eugène	2
		Georges	2
		Jacqueline	2
		Jeanne	2
		Marcel	2
Patronymes ( Nb > 1 )	23	Patronymes H/F	
		LESIMPLE	5
		POUILLOT	3
		THOMAS	3
		CRÉTIER	2
		JAUDIN	2
		LÉGÉRET	2
Patronymes à la naissance des femmes mariées	0	Aucun patronyme,	
Recherche des 34 habitants de 1936 dans les autres recensements			
Recensement de 1876		Nb	%
Total		0	0,0
Pourcentage des présents de 1936 dans le recensement de 1876			0,0
Recensement de 1891		Nb	%
Bourg ( Bourg le )		3	100,0
Total		3	100,0
Pourcentage des présents de 1936 dans le recensement de 1891			8,8
Recensement de 1901		Nb	%
Basse des Moulins ( Rue )		1	12,5
Blanchisseuses à Fontenay ( Rue des )		1	12,5
Grande Fontaine à Fontenay ( Rue de la )		1	12,5
Grande Rue à Saint Satur ( Rue )		1	12,5
Hôpital ( Rue de l' )		4	50,0
Total		8	100,0
Pourcentage des présents de 1936 dans le recensement de 1901			23,5

Recensement de 1906	Nb	%
Basse des Moulins ( Rue )	1	11,1
Grande Fontaine à Fontenay ( Place de la )	1	11,1
Hôpital ( Rue de l' )	5	55,6
Porte de Sancerre ( Rue )	2	22,2
Total	9	100,0
Pourcentage des présents de 1936 dans le recensement de 1906		26,5
Recensement de 1911	Nb	%
Chappes ( Rue de )	1	12,5
Hôpital ( Rue de l' )	4	50,0
Petit Méniiau à Fontenay ( Rue du )	1	12,5
Porte de Sancerre ( Rue )	2	25,0
Total	8	100,0
Pourcentage des présents de 1936 dans le recensement de 1911		23,5
Recensement de 1921	Nb	%
Basse des Moulins ( Rue )	2	16,7
Chappes ( Rue de )	1	8,3
Grande Rue à Saint Satur ( Rue )	1	8,3
Hôpital ( Rue de l' )	4	33,3
Paul Cannier ( Rue )	2	16,7
Porte de Sancerre ( Rue )	2	16,7
Total	12	100,0
Pourcentage des présents de 1936 dans le recensement de 1921		35,3
Recensement de 1926	Nb	%
Chappes ( Rue de )	1	7,1
Grande Rue à Saint Satur ( Rue )	1	7,1
Hôpital ( Rue de l' )	12	85,7
Total	14	100,0
Pourcentage des présents de 1936 dans le recensement de 1926		41,2
Recensement de 1931	Nb	%
Grande Rue à Saint Satur ( Rue )	1	4,3
Hôpital ( Rue de l' )	22	95,7
Total	23	100,0
Pourcentage des présents de 1936 dans le recensement de 1931		67,6
Recensement de 1936	Nb	%
Habitants présents dans d'autres recensements	27	79,4
Habitants non présents dans d'autres recensements	7	20,6



Recensement de 1946	Nb	%
Capitaine Jacques Combes à Saint Thibault ( Rue )	1	4,2
Fontenay à Fontenay ( Rue de )	1	4,2
Grande Fontaine à Fontenay ( Rue de la )	5	20,8
Grande Rue à Saint Satur ( Rue )	1	4,2
Hôpital ( Rue de l' )	16	66,7
Total	24	100,0
Pourcentage des présents de 1936 dans le recensement de 1946		70,6

Observations :

# Mivoie ( Quartier de la )

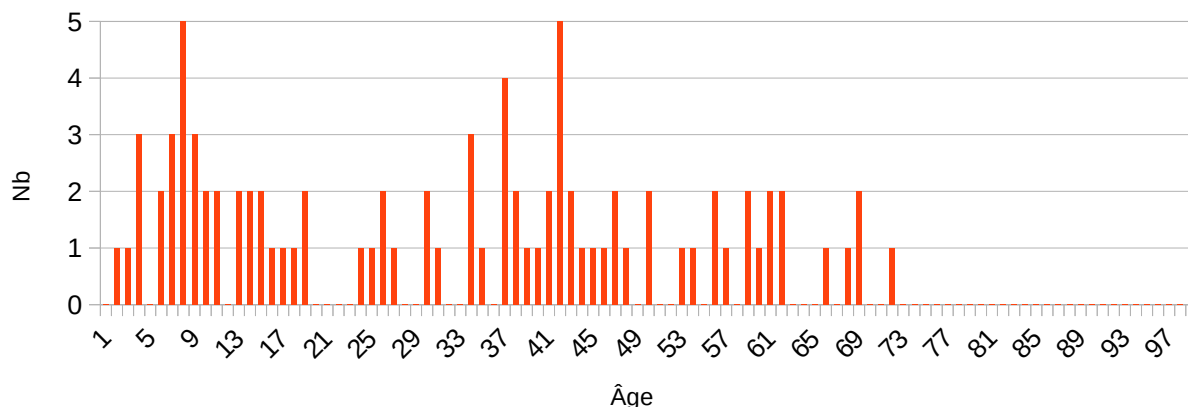
Désignation	Nombre	Recensement 1936 (ST17) Saint-Satur				
Folio	4	N°33 au N°36,				
Nb de maisons occupées	17	N°278 au N°294,				
		Nombre de ménages par maison		Nb	%	
		1 ménage par maison		10	58,8	
		2 ménages par maison		6	35,3	
		3 ménages par maison		0	0,0	
		4 ménages par maison		1	5,9	
Nb de ménages	26	N°358 au N°383, mén : Ménage, ind. : Individu				
		Nb de personnes par ménage		Nb	% mén	% ind
		1 personne		0	0,0	0,0
		2 personnes		12	46,2	27,6
		3 personnes		3	11,5	10,3
		4 personnes		5	19,2	23,0
		5 personnes		3	11,5	17,2
		6 personnes		2	7,7	13,8
		7 personnes		1	3,8	8,0
		Nb de générations par ménage		Nb	% mén	
		1 génération : époux		13	50,0	
		2 génér. : époux, enfants		12	46,2	
		2 génér. : époux, parents		0	0,0	
		2 génér. : époux, petit-enfants		0	0,0	
		3 génér. : époux, parents, enfants		1	3,8	
		3 génér. : époux, enfants, petit-enfants		0	0,0	
		4 génér. : époux, parents, enfants, petits-enfants		0	0,0	
		Nb de ménages		Nb	% mén	
		- ayant des employés		0	0,0	
		- ayant des pensionnaires		2	7,7	
			Homme (Chef) et Épouse	Homme (Chef) sans Épouse	Femme (Chef) ou Veuve	
Nb	24	2	0			
%	92,3	7,7	0,0			
avec enfant(s) < 18 ans		0	0			

		<table border="1"> <thead> <tr> <th colspan="2">Couple non marié</th> <th>Nb</th> </tr> </thead> <tbody> <tr> <td>Homme et femme</td> <td></td> <td>2</td> </tr> <tr> <td>Deux femmes</td> <td></td> <td>0</td> </tr> <tr> <td>Deux hommes</td> <td></td> <td>0</td> </tr> </tbody> </table>	Couple non marié		Nb	Homme et femme		2	Deux femmes		0	Deux hommes		0																													
Couple non marié		Nb																																									
Homme et femme		2																																									
Deux femmes		0																																									
Deux hommes		0																																									
Nb d'individus	87	N°973 au N°1059, 83 français, 1 espagnol, 3 italiens,																																									
Types d'individus	9	<table border="1"> <thead> <tr> <th colspan="2">Répartition des types d'individus</th> <th>Nb</th> <th>% ind</th> </tr> </thead> <tbody> <tr> <td>Amie</td> <td></td> <td>2</td> <td>2,3</td> </tr> <tr> <td>Beau-frère</td> <td></td> <td>2</td> <td>2,3</td> </tr> <tr> <td>Belle-mère</td> <td></td> <td>1</td> <td>1,1</td> </tr> <tr> <td>Épouse</td> <td></td> <td>24</td> <td>27,6</td> </tr> <tr> <td>Fille</td> <td></td> <td>17</td> <td>19,5</td> </tr> <tr> <td>Fils</td> <td></td> <td>11</td> <td>12,6</td> </tr> <tr> <td>Homme (Chef)</td> <td></td> <td>26</td> <td>29,9</td> </tr> <tr> <td>Pensionnaire</td> <td></td> <td>1</td> <td>1,1</td> </tr> <tr> <td>Pensionnaire (F)</td> <td></td> <td>3</td> <td>3,4</td> </tr> </tbody> </table>	Répartition des types d'individus		Nb	% ind	Amie		2	2,3	Beau-frère		2	2,3	Belle-mère		1	1,1	Épouse		24	27,6	Fille		17	19,5	Fils		11	12,6	Homme (Chef)		26	29,9	Pensionnaire		1	1,1	Pensionnaire (F)		3	3,4	
		Répartition des types d'individus		Nb	% ind																																						
		Amie		2	2,3																																						
		Beau-frère		2	2,3																																						
		Belle-mère		1	1,1																																						
		Épouse		24	27,6																																						
		Fille		17	19,5																																						
		Fils		11	12,6																																						
		Homme (Chef)		26	29,9																																						
		Pensionnaire		1	1,1																																						
		Pensionnaire (F)		3	3,4																																						
				<table border="1"> <thead> <tr> <th colspan="2">Caractéristique de l'emploi</th> <th>Nb</th> <th>% mén</th> </tr> </thead> <tbody> <tr> <td>Divers</td> <td></td> <td>0</td> <td>0,0</td> </tr> <tr> <td>Patron</td> <td></td> <td>0</td> <td>0,0</td> </tr> <tr> <td>Patronne</td> <td></td> <td>0</td> <td>0,0</td> </tr> </tbody> </table>	Caractéristique de l'emploi		Nb	% mén	Divers		0	0,0	Patron		0	0,0	Patronne		0	0,0																							
		Caractéristique de l'emploi		Nb	% mén																																						
Divers		0	0,0																																								
Patron		0	0,0																																								
Patronne		0	0,0																																								
Professions	11	<table border="1"> <thead> <tr> <th colspan="2">Profession(s)</th> <th>Nb</th> </tr> </thead> <tbody> <tr> <td>Ajusteur</td> <td></td> <td>1</td> </tr> <tr> <td>Cantonnier</td> <td></td> <td>1</td> </tr> <tr> <td>Charretier</td> <td></td> <td>1</td> </tr> <tr> <td>Directeur</td> <td></td> <td>1</td> </tr> <tr> <td>Employée de bureau</td> <td></td> <td>1</td> </tr> <tr> <td>Garde barrière</td> <td></td> <td>1</td> </tr> <tr> <td>Journalier</td> <td></td> <td>1</td> </tr> <tr> <td>Manœuvre</td> <td></td> <td>4</td> </tr> <tr> <td>Modeleur</td> <td></td> <td>2</td> </tr> <tr> <td>Mouleur</td> <td></td> <td>14</td> </tr> <tr> <td>Retraité</td> <td></td> <td>3</td> </tr> </tbody> </table>	Profession(s)		Nb	Ajusteur		1	Cantonnier		1	Charretier		1	Directeur		1	Employée de bureau		1	Garde barrière		1	Journalier		1	Manœuvre		4	Modeleur		2	Mouleur		14	Retraité		3					
		Profession(s)		Nb																																							
		Ajusteur		1																																							
		Cantonnier		1																																							
		Charretier		1																																							
		Directeur		1																																							
		Employée de bureau		1																																							
		Garde barrière		1																																							
		Journalier		1																																							
		Manœuvre		4																																							
		Modeleur		2																																							
		Mouleur		14																																							
		Retraité		3																																							
		<table border="1"> <thead> <tr> <th colspan="4">Profession(s)</th> </tr> <tr> <th></th> <th>Sexe M</th> <th>Sexe F</th> <th>Total</th> </tr> </thead> <tbody> <tr> <td>Nombre</td> <td>28</td> <td>2</td> <td>30</td> </tr> <tr> <td>% / Nb Ind,</td> <td>70,0</td> <td>4,3</td> <td>34,5</td> </tr> </tbody> </table>	Profession(s)					Sexe M	Sexe F	Total	Nombre	28	2	30	% / Nb Ind,	70,0	4,3	34,5																									
Profession(s)																																											
	Sexe M	Sexe F	Total																																								
Nombre	28	2	30																																								
% / Nb Ind,	70,0	4,3	34,5																																								
Lieux de naissance	49	<table border="1"> <thead> <tr> <th colspan="2">Lieux de naissance</th> <th>Nb</th> </tr> </thead> <tbody> <tr> <td>Bannay (18020)</td> <td></td> <td>4</td> </tr> <tr> <td>Billy-Chevannes (58031)</td> <td></td> <td>1</td> </tr> <tr> <td>Bordeaux (33063)</td> <td></td> <td>1</td> </tr> </tbody> </table>	Lieux de naissance		Nb	Bannay (18020)		4	Billy-Chevannes (58031)		1	Bordeaux (33063)		1																													
		Lieux de naissance		Nb																																							
		Bannay (18020)		4																																							
		Billy-Chevannes (58031)		1																																							
Bordeaux (33063)		1																																									

	Champvert (58055)	2
	Charleville-Mézières (08105)	1
	Chirac-Bellevue (19055)	1
	Châtillon-sur-Seine (21154)	1
	Cizely (58078)	1
	Cosne-Cours-sur-Loire (58086)	3
	Cuffy (18082)	1
	Dijon (21231)	1
	Espagne (99134)	1
	Fondamente (12155)	1
	Fourchambault (58117)	3
	Fumel (47106)	4
	Garchizy (58121)	3
	Gardefort (18098)	2
	Grenoble (38185)	1
	Guérigny (58131)	1
	Ingrandes (86111)	1
	Italie (99127)	3
	Jussy-le-Chaudrier (18120)	1
	Marmagne. (21389)	1
	Montlouis (18152)	1
	Moulins (03190)	1
	Ménétréol-sous-Sancerre (18146)	1
	Nangis (77327)	2
	Palisse (19157)	1
	Pamiers (09225)	1
	Paris (75000)	1
	Paris 12e (75012)	2
	Paris 13e (75013)	1
	Paris 14e (75014)	1
	Paris 15e (75015)	1
	Pouilly-sur-Loire (58215)	1
	Robert-Espagne (55435)	3
	Roche-sur-Yon (la) (85191)	1
	Saint-Bouize (18200)	1
	Saint-Satur (18233)	17
	Sainte-Gemme-en-Sancerrois (18208)	1
	Sainte-Solange (18235)	1
	St-Père (58261)	1
	Sury-en-Vaux (18258)	2
	Turballe (la) (44211)	1

		U.R.S.S (99123)	2			
		Vaux-sur-Vienne (86279)	1			
		Verdigny (18274)	1			
		Villaines-en-Duesmois (21685)	1			
		Grigne-aux-Bois (08491)	1			
		Lieu(x) de naissance				
		Nb	Sexe M	Sexe F	Total	%
		Saint-Satur	6	11	17	19,5
		Cher hors Saint-Satur	5	11	16	18,4
		Nièvre	10	6	16	18,4
		Paris, région parisienne	2	6	8	9,2
		Autres	17	13	30	34,5
		Total	40	47	87	100,0
Âge  Écart d'âge max. entre les individus d'un ménage : 60 ans	Âge	Sexe F	Sexe M	Sexe F+M		
	Âge Min	1 an	3 ans	1 an		
	né(e) en	1935	1933	1935		
	Âge Max	68 ans	71 ans	71 ans		
	né (e) en	1868	1865	1865		
	Âge Moyen	28,7 ans	33,9 ans	31,1 ans		
	Écart Type	19,9	20,5	20,2		
	Nombre d'Individus	47	40	87		
		54,0 %	46,0 %	100,0 %		
	Âge < 16 ans	17	12	29		
36,2 %		30,0 %	33,3 %			
Âge > 55 ans	5	8	13			
	10,6 %	20,0 %	14,9 %			

### Âge de la population



Pic à 7 ans nés en 1929, et 41 ans nés en 1895

1 <sup>er</sup> Prénoms ( Nb > 1 )	62	Prénoms	Nb
		Marie	6
		Jeanne	4
		Jean	3
		Louis	3
		Raymonde	3
		Camille	2
		Emile	2
		Georges	2
		Ginette	2
		Hélène	2
		Jacqueline	2
		Louise	2
		Paul	2
		Raymond	2
Robert	2		
Roger	2		
Patronymes ( Nb > 1 )	50	Patronymes H/F	Nb
		COQUILLAT	6
		BERNARD	5
		CARRIÉ	4
		DIOT	4
		PENILLON	4
		BEAUDAUX	3
		COMTE	3
		FASSI	3
		PICOCHE	3
		ROVIRA	3
		BAYLE	2
		BEAUGONNIN	2
		CHERRIER	2
		ELIE	2
		FLEURIET	2
		GONNOT	2
		PESNON	2
		RACOT	2
		SERRE	2
Patronymes à la naissance des	3	Tous différents	

femmes mariées ( Nb > 1 )		
Recherche des 87 habitants de 1936 dans les autres recensements		
Recensement de 1876	Nb	%
Total	0	0,0
Pourcentage des présents de 1936 dans le recensement de 1876		0,0
Recensement de 1891	Nb	%
Bourg ( Bourg le )	2	100,0
Total	2	100,0
Pourcentage des présents de 1936 dans le recensement de 1891		2,3
Recensement de 1901	Nb	%
Hôpital ( Rue de l' )	1	33,3
Ponts à Saint Thibault ( Rue des )	1	33,3
Quai de la Loire à Saint Thibault ( Route )	1	33,3
Total	3	100,0
Pourcentage des présents de 1936 dans le recensement de 1901		3,4
Recensement de 1906	Nb	%
Ponts à Saint Thibault ( Rue des )	1	33,3
Porte de Sancerre ( Rue )	1	33,3
Quai de la Loire à Saint Thibault ( Route )	1	33,3
Total	3	100,0
Pourcentage des présents de 1936 dans le recensement de 1906		3,4
Recensement de 1911	Nb	%
Chappes ( Rue de )	1	100,0
Total	1	100,0
Pourcentage des présents de 1936 dans le recensement de 1911		1,1
Recensement de 1921	Nb	%
Chappes ( Rue de )	1	10,0
Grande Rue à Saint Satur ( Rue )	1	10,0
Mivoie ( Quartier de la )	8	80,0
Total	10	100,0
Pourcentage des présents de 1936 dans le recensement de 1921		11,5

Recensement de 1926	Nb	%
Crot Boucan ( Lieu-dit )	1	5,9
Grande Fontaine à Fontenay ( Rue de la )	2	11,8
Grande Rue à Saint Satur ( Rue )	1	5,9
Mivoie ( Quartier de la )	10	58,8
Porte de Sancerre ( Rue )	1	5,9
Quai de la Loire à Saint Thibault ( Route )	2	11,8
Total	17	100,0
Pourcentage des présents de 1936 dans le recensement de 1926		19,5

Recensement de 1931	Nb	%
Mivoie ( Quartier de la )	58	89,2
Porte de Sancerre ( Rue )	1	1,5
Près de Chappes ( Rue du )	4	6,2
Quai de la Loire à Saint Thibault ( Route )	2	3,1
Total	65	100,0
Pourcentage des présents de 1936 dans le recensement de 1931		74,7

Recensement de 1936	Nb	%
Habitants présents dans d'autres recensements	78	89,7
Habitants non présents dans d'autres recensements	9	10,3

Recensement de 1946	Nb	%
Basse des Moulins ( Rue )	1	3,3
Commerce ( Rue du )	2	6,7
Crot Boucan ( Lieu-dit )	5	16,7
Mivoie ( Quartier de la )	21	70,0
Ponts à Saint Thibault ( Rue des )	1	3,3
Total	30	100,0
Pourcentage des présents de 1936 dans le recensement de 1946		34,5

Observations :



# Moulin à Fontenay ( Rue du )

Désignation	Nombre	Recensement 1936 (ST18) Saint-Satur				
Folio	2	N°44 au N°45,				
Nb de maisons occupées	5	N°372 au N°376,				
		Nombre de ménages par maison		Nb	%	
		1 ménage par maison		3	60,0	
		2 ménages par maison		2	40,0	
Nb de ménages	7	N°478 au N°484, mén : Ménage, ind. : Individu				
		Nb de personnes par ménage		Nb	% mén	% ind
		1 personne		1	14,3	4,2
		2 personnes		2	28,6	16,7
		3 personnes		1	14,3	12,5
		4 personnes		1	14,3	16,7
		5 personnes		1	14,3	20,8
		6 personnes		0	0,0	0,0
		7 personnes		1	14,3	29,2
		Nb de générations par ménage		Nb	% mén	
		1 génération : époux		3	42,9	
		2 génér. : époux, enfants		1	14,3	
		2 génér. : époux, parents		0	0,0	
		2 génér. : époux, petit-enfants		0	0,0	
		3 génér. : époux, parents, enfants		2	28,6	
		3 génér. : époux, enfants, petit-enfants		1	14,3	
		4 génér. : époux, parents, enfants, petits-enfants		0	0,0	
		Nb de ménages		Nb	% mén	
		- ayant des employés		0	0,0	
		- ayant des pensionnaires		1	14,3	
			Homme (Chef) et Épouse	Homme (Chef) sans Épouse	Femme (Chef) ou Veuve	
Nb	5	0	2			
%	71,4	0,0	28,6			
avec enfant(s) < 18 ans		0	0			
Couple non marié		Nb				
Homme et femme		0				
Deux femmes		0				
Deux hommes		0				

Nb d'individus	24	N°1305 au N°1328, tous français			
Types d'individus	10	Répartition des types d'individus		Nb	% ind
		Épouse		5	20,8
		Femme (Chef)		2	8,3
		Fille		3	12,5
		Fils		4	16,7
		Homme (Chef)		5	20,8
		Mère		1	4,2
		Pensionnaire		1	4,2
		Petit fils		1	4,2
		Père		1	4,2
		Sœur		1	4,2
		Caractéristique de l'emploi		Nb	% mén
		Divers		0	0,0
		Patron		2	28,6
Patronne		0	0,0		
Professions	7	Profession(s)		Nb	
		Couturière		1	
		Débitant		1	
		Épicière		1	
		Manœuvre		1	
		Représentant		1	
		Tourneur sur bois		2	
		Vigneron		3	
		Profession(s)			
			Sexe M	Sexe F	Total
Nombre	8	2	10		
% / Nb Ind,	66,7	16,7	41,7		
Lieux de naissance	13	Lieux de naissance		Nb	
		Bannay (18020)		1	
		Charentonnay (18053)		1	
		Cosne-Cours-sur-Loire (58086)		1	
		Nançay (18159)		1	
		Orçay (41168)		1	
		Paris 9e (75009)		1	
		Saint-Satur (18233)		12	
		Sancerre (18241)		1	
		Sury-en-Vaux (18258)		1	
		Thauvenay (18262)		1	

		<table border="1"> <tr> <td>Theillay (41256)</td> <td>1</td> </tr> <tr> <td>Thénioux (18263)</td> <td>1</td> </tr> <tr> <td>Vierzon (18279)</td> <td>1</td> </tr> </table>	Theillay (41256)	1	Thénioux (18263)	1	Vierzon (18279)	1																																											
Theillay (41256)	1																																																		
Thénioux (18263)	1																																																		
Vierzon (18279)	1																																																		
		<table border="1"> <thead> <tr> <th colspan="5">Lieu(x) de naissance</th> </tr> <tr> <th>Nb</th> <th>Sexe M</th> <th>Sexe F</th> <th>Total</th> <th>%</th> </tr> </thead> <tbody> <tr> <td>Saint-Satur</td> <td>6</td> <td>6</td> <td>12</td> <td>50,0</td> </tr> <tr> <td>Cher hors Saint-Satur</td> <td>4</td> <td>4</td> <td>8</td> <td>33,3</td> </tr> <tr> <td>Nièvre</td> <td>1</td> <td>0</td> <td>1</td> <td>4,2</td> </tr> <tr> <td>Paris, région parisienne</td> <td>0</td> <td>1</td> <td>1</td> <td>4,2</td> </tr> <tr> <td>Autres</td> <td>1</td> <td>1</td> <td>2</td> <td>8,3</td> </tr> <tr> <td>Total</td> <td>12</td> <td>12</td> <td>24</td> <td>100,0</td> </tr> </tbody> </table>	Lieu(x) de naissance					Nb	Sexe M	Sexe F	Total	%	Saint-Satur	6	6	12	50,0	Cher hors Saint-Satur	4	4	8	33,3	Nièvre	1	0	1	4,2	Paris, région parisienne	0	1	1	4,2	Autres	1	1	2	8,3	Total	12	12	24	100,0									
Lieu(x) de naissance																																																			
Nb	Sexe M	Sexe F	Total	%																																															
Saint-Satur	6	6	12	50,0																																															
Cher hors Saint-Satur	4	4	8	33,3																																															
Nièvre	1	0	1	4,2																																															
Paris, région parisienne	0	1	1	4,2																																															
Autres	1	1	2	8,3																																															
Total	12	12	24	100,0																																															
<b>Âge</b>  Écart d'âge max. entre les individus d'un ménage : 65 ans		<table border="1"> <thead> <tr> <th>Âge</th> <th>Sexe F</th> <th>Sexe M</th> <th>Sexe F+M</th> </tr> </thead> <tbody> <tr> <td>Âge Min</td> <td>7 ans</td> <td>2 ans</td> <td>2 ans</td> </tr> <tr> <td>né(e) en</td> <td>1929</td> <td>1934</td> <td>1934</td> </tr> <tr> <td>Âge Max</td> <td>72 ans</td> <td>68 ans</td> <td>72 ans</td> </tr> <tr> <td>né (e) en</td> <td>1864</td> <td>1868</td> <td>1864</td> </tr> <tr> <td>Âge Moyen</td> <td>38,3 ans</td> <td>33,0 ans</td> <td>35,7 ans</td> </tr> <tr> <td>Écart Type</td> <td>18,7</td> <td>19,1</td> <td>18,7</td> </tr> <tr> <td rowspan="2">Nombre d'Individus</td> <td>12</td> <td>12</td> <td>24</td> </tr> <tr> <td>50,0 %</td> <td>50,0 %</td> <td>100,0 %</td> </tr> <tr> <td rowspan="2">Âge &lt; 16 ans</td> <td>2</td> <td>3</td> <td>5</td> </tr> <tr> <td>16,7 %</td> <td>25,0 %</td> <td>20,8 %</td> </tr> <tr> <td rowspan="2">Âge &gt; 55 ans</td> <td>2</td> <td>1</td> <td>3</td> </tr> <tr> <td>16,7 %</td> <td>8,3 %</td> <td>12,5 %</td> </tr> </tbody> </table>	Âge	Sexe F	Sexe M	Sexe F+M	Âge Min	7 ans	2 ans	2 ans	né(e) en	1929	1934	1934	Âge Max	72 ans	68 ans	72 ans	né (e) en	1864	1868	1864	Âge Moyen	38,3 ans	33,0 ans	35,7 ans	Écart Type	18,7	19,1	18,7	Nombre d'Individus	12	12	24	50,0 %	50,0 %	100,0 %	Âge < 16 ans	2	3	5	16,7 %	25,0 %	20,8 %	Âge > 55 ans	2	1	3	16,7 %	8,3 %	12,5 %
Âge	Sexe F	Sexe M	Sexe F+M																																																
Âge Min	7 ans	2 ans	2 ans																																																
né(e) en	1929	1934	1934																																																
Âge Max	72 ans	68 ans	72 ans																																																
né (e) en	1864	1868	1864																																																
Âge Moyen	38,3 ans	33,0 ans	35,7 ans																																																
Écart Type	18,7	19,1	18,7																																																
Nombre d'Individus	12	12	24																																																
	50,0 %	50,0 %	100,0 %																																																
Âge < 16 ans	2	3	5																																																
	16,7 %	25,0 %	20,8 %																																																
Âge > 55 ans	2	1	3																																																
	16,7 %	8,3 %	12,5 %																																																
<b>Âge de la population</b>																																																			
1 pic à 38 ans, nés en 1898,																																																			
<b>1<sup>er</sup> Prénoms</b> (Nb > 1)	17	<table border="1"> <thead> <tr> <th>Prénoms</th> <th>Nb</th> </tr> </thead> <tbody> <tr> <td>Marie</td> <td>4</td> </tr> </tbody> </table>	Prénoms	Nb	Marie	4																																													
Prénoms	Nb																																																		
Marie	4																																																		

		Louis	3
		Georges	2
		Marcel	2
Patronymes ( Nb > 1 )	15	Patronymes H/F	
		LAPORTE	5
		LEBEAU	3
		CANTIN	2
		JACQ	2
		MARÉCHAL	2
Patronymes à la naissance des femmes mariées ( Nb > 1 )	1	Un patronyme,	
Recherche des 24 habitants de 1936 dans les autres recensements			
Recensement de 1876		Nb	%
Fontenay ( Village de )		1	100,0
Total		1	100,0
Pourcentage des présents de 1936 dans le recensement de 1876			4,2
Recensement de 1891		Nb	%
Fontenay ( Village de )		3	100,0
Total		3	100,0
Pourcentage des présents de 1936 dans le recensement de 1891			12,5
Recensement de 1901		Nb	%
Grande Fontaine à Fontenay ( Rue de la )		4	80,0
Moulin à Fontenay ( Rue du )		1	20,0
Total		5	100,0
Pourcentage des présents de 1936 dans le recensement de 1901			20,8
Recensement de 1906		Nb	%
Crèle à Fontenay ( Rue de la )		1	20,0
Grande Fontaine à Fontenay ( Rue de la )		1	20,0
Moulin à Fontenay ( Rue du )		3	60,0
Total		5	100,0
Pourcentage des présents de 1936 dans le recensement de 1906			20,8

Recensement de 1911	Nb	%
Grande Fontaine à Fontenay ( Rue de la )	2	40,0
Moulin à Fontenay ( Rue du )	3	60,0
Total	5	100,0
Pourcentage des présents de 1936 dans le recensement de 1911		20,8
Recensement de 1921	Nb	%
Crèle à Fontenay ( Rue de la )	3	25,0
Fontenay à Fontenay ( Rue de )	6	50,0
Moulin à Fontenay ( Rue du )	3	25,0
Total	12	100,0
Pourcentage des présents de 1936 dans le recensement de 1921		50,0
Recensement de 1926	Nb	%
Grande Fontaine à Fontenay ( Rue de la )	3	20,0
Moulin à Fontenay ( Rue du )	12	80,0
Total	15	100,0
Pourcentage des présents de 1936 dans le recensement de 1926		62,5
Recensement de 1931	Nb	%
Grande Fontaine à Fontenay ( Rue de la )	3	18,8
Moulin à Fontenay ( Rue du )	13	81,3
Total	16	100,0
Pourcentage des présents de 1936 dans le recensement de 1931		66,7
Recensement de 1936	Nb	%
Habitants présents dans d'autres recensements	20	83,3
Habitants non présents dans d'autres recensements	4	16,7
Recensement de 1946	Nb	%
Moulin à Fontenay ( Rue du )	17	100,0
Total	2	100,0
Pourcentage des présents de 1936 dans le recensement de 1946		8,3
<b>Observations :</b>		

# Paul Cannier ( Rue ) ( 1911-1946 )

ou Ronde ( Rue de la ) ( avant 1911)

Désignation	Nombre	Recensement 1936 (ST19) Saint-Satur				
Folio	4	N°29 au N°32,				
Nb de maisons occupées	21	N°247 au N°267,				
		Nombre de ménages par maison		Nb	%	
		1 ménage par maison		15	71,4	
		2 ménages par maison		4	19,0	
3 ménages par maison		2	9,5			
Nb de ménages	29	N°317 au N°345, mén : Ménage, ind. : Individu				
		Nb de personnes par ménage		Nb	% mén	% ind
		1 personne		8	27,6	12,3
		2 personnes		12	41,4	36,9
		3 personnes		5	17,2	23,1
		4 personnes		2	6,9	12,3
		5 personnes		2	6,9	15,4
		Nb de générations par ménage		Nb	% mén	
		1 génération : époux		18	62,1	
		2 gén. : époux, enfants		10	34,5	
		2 gén. : époux, parents		0	0,0	
		2 gén. : époux, petit-enfants		1	3,4	
		3 gén. : époux, parents, enfants		0	0,0	
		3 gén. : époux, enfants, petit-enfants		0	0,0	
		4 gén. : époux, parents, enfants, petits-enfants		0	0,0	
		Nb de ménages		Nb	% mén	
- ayant des employés		2	6,9			
- ayant des pensionnaires		1	3,4			
- Folio N°31, maison N°26, ménage N°340, une femme seule avec son petit-fils de 7 ans,						
	Homme (Chef) et Épouse	Homme (Chef) sans Épouse	Femme (Chef) ou Veuve			
Nb	17	4	8			
%	58,6	13,8	27,6			
avec enfant(s) < 18 ans		0	1			

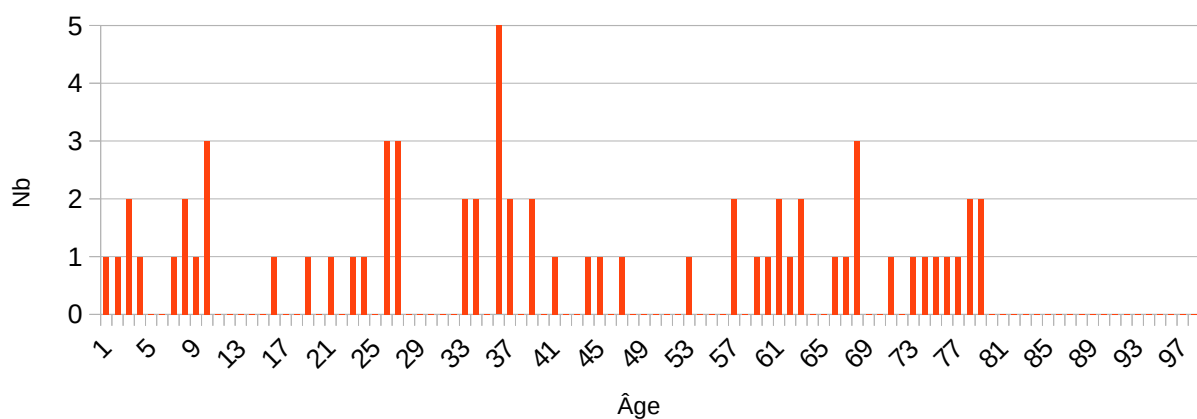
		<table border="1"> <thead> <tr> <th>Couple non marié</th> <th>Nb</th> </tr> </thead> <tbody> <tr> <td>Homme et femme</td> <td>0</td> </tr> <tr> <td>Deux femmes</td> <td>0</td> </tr> <tr> <td>Deux hommes</td> <td>0</td> </tr> </tbody> </table>	Couple non marié	Nb	Homme et femme	0	Deux femmes	0	Deux hommes	0																																					
Couple non marié	Nb																																														
Homme et femme	0																																														
Deux femmes	0																																														
Deux hommes	0																																														
<b>Nb d'individus</b>	<b>65</b>	<b>N°870 au N°934, 59 français et 6 italien</b>																																													
<b>Types d'individus</b>	<b>10</b>	<table border="1"> <thead> <tr> <th>Répartition des types d'individus</th> <th>Nb</th> <th>% ind</th> </tr> </thead> <tbody> <tr> <td>Employé</td> <td>1</td> <td>1,5</td> </tr> <tr> <td>Employée</td> <td>1</td> <td>1,5</td> </tr> <tr> <td>Épouse</td> <td>17</td> <td>26,2</td> </tr> <tr> <td>Femme (Chef)</td> <td>8</td> <td>12,3</td> </tr> <tr> <td>Fille</td> <td>9</td> <td>13,8</td> </tr> <tr> <td>Fils</td> <td>5</td> <td>7,7</td> </tr> <tr> <td>Homme (Chef)</td> <td>21</td> <td>32,3</td> </tr> <tr> <td>Nièce</td> <td>1</td> <td>1,5</td> </tr> <tr> <td>Pensionnaire (F)</td> <td>1</td> <td>1,5</td> </tr> <tr> <td>Petit fils</td> <td>1</td> <td>1,5</td> </tr> </tbody> </table> <table border="1"> <thead> <tr> <th>Caractéristique de l'emploi</th> <th>Nb</th> <th>% mén</th> </tr> </thead> <tbody> <tr> <td>Divers</td> <td>0</td> <td>0,0</td> </tr> <tr> <td>Patron</td> <td>3</td> <td>10,3</td> </tr> <tr> <td>Patronne</td> <td>0</td> <td>0,0</td> </tr> </tbody> </table>	Répartition des types d'individus	Nb	% ind	Employé	1	1,5	Employée	1	1,5	Épouse	17	26,2	Femme (Chef)	8	12,3	Fille	9	13,8	Fils	5	7,7	Homme (Chef)	21	32,3	Nièce	1	1,5	Pensionnaire (F)	1	1,5	Petit fils	1	1,5	Caractéristique de l'emploi	Nb	% mén	Divers	0	0,0	Patron	3	10,3	Patronne	0	0,0
Répartition des types d'individus	Nb	% ind																																													
Employé	1	1,5																																													
Employée	1	1,5																																													
Épouse	17	26,2																																													
Femme (Chef)	8	12,3																																													
Fille	9	13,8																																													
Fils	5	7,7																																													
Homme (Chef)	21	32,3																																													
Nièce	1	1,5																																													
Pensionnaire (F)	1	1,5																																													
Petit fils	1	1,5																																													
Caractéristique de l'emploi	Nb	% mén																																													
Divers	0	0,0																																													
Patron	3	10,3																																													
Patronne	0	0,0																																													
<b>Professions</b>	<b>18</b>	<table border="1"> <thead> <tr> <th>Profession(s)</th> <th>Nb</th> </tr> </thead> <tbody> <tr> <td>Boucher</td> <td>1</td> </tr> <tr> <td>Charron</td> <td>1</td> </tr> <tr> <td>Chef cimentier</td> <td>1</td> </tr> <tr> <td>Comptable</td> <td>1</td> </tr> <tr> <td>Couturière</td> <td>1</td> </tr> <tr> <td>Femme de service</td> <td>1</td> </tr> <tr> <td>Journalier</td> <td>5</td> </tr> <tr> <td>Magasinier</td> <td>1</td> </tr> <tr> <td>Marchand forain</td> <td>1</td> </tr> <tr> <td>Marchande forain</td> <td>1</td> </tr> <tr> <td>Maçon</td> <td>1</td> </tr> <tr> <td>Mouleur</td> <td>1</td> </tr> <tr> <td>Mécanicien</td> <td>1</td> </tr> <tr> <td>Ouvrier charron</td> <td>1</td> </tr> <tr> <td>Plâtrier</td> <td>1</td> </tr> <tr> <td>Représentant</td> <td>1</td> </tr> <tr> <td>Retraité</td> <td>2</td> </tr> <tr> <td>Vigneron</td> <td>3</td> </tr> </tbody> </table>	Profession(s)	Nb	Boucher	1	Charron	1	Chef cimentier	1	Comptable	1	Couturière	1	Femme de service	1	Journalier	5	Magasinier	1	Marchand forain	1	Marchande forain	1	Maçon	1	Mouleur	1	Mécanicien	1	Ouvrier charron	1	Plâtrier	1	Représentant	1	Retraité	2	Vigneron	3							
Profession(s)	Nb																																														
Boucher	1																																														
Charron	1																																														
Chef cimentier	1																																														
Comptable	1																																														
Couturière	1																																														
Femme de service	1																																														
Journalier	5																																														
Magasinier	1																																														
Marchand forain	1																																														
Marchande forain	1																																														
Maçon	1																																														
Mouleur	1																																														
Mécanicien	1																																														
Ouvrier charron	1																																														
Plâtrier	1																																														
Représentant	1																																														
Retraité	2																																														
Vigneron	3																																														

		Profession(s)					
		Sexe M	Sexe F	Total			
		Nombre	22	3	25		
		% / Nb Ind,	78,6	8,1	38,5		
Lieux de naissance	27	Lieux de naissance			Nb		
		Alligny-Cosne (58002)			1		
		Arzembouy (58014)			1		
		Assigny (18014)			1		
		Beffes (18025)			3		
		Châteaufort (78143)			1		
		Cosne-Cours-sur-Loire (58086)			1		
		Digoin (71176)			1		
		Groises (18104)			1		
		Italie (99127)			5		
		Ivoy-le-Pré (18115)			1		
		Jars (18117)			2		
		Levallois-Perret (92044)			1		
		Levroux (36093)			1		
		Lunéville (54329)			1		
		Madeleine (la) (59368)			1		
		Menetou-Râtel (18144)			1		
		Mesves-sur-Loire (58164)			1		
		Morez (39368)			1		
		Neuilly-en-Sancerre (18162)			1		
		Oizon (18170)			1		
		Paris (75000)			1		
		Pouilly-sur-Loire (58215)			1		
		Saint-Bouize (18200)			1		
		Saint-Satur (18233)			32		
		Sainte-Solange (18235)			1		
		Sancerre (18241)			1		
		Savigny-en-Sancerre (18246)			1		
		Lieu(x) de naissance					
			Nb	Sexe M	Sexe F	Total	%
			Saint-Satur	18	14	32	49,2
			Cher hors Saint-Satur	4	11	15	23,1
			Nièvre	0	5	5	7,7
	Paris, région parisienne	1	2	3	4,6		
	Autres	5	5	10	15,4		
	Total	28	37	65	100,0		



Âge	Sexe F	Sexe M	Sexe F+M	
				Âge
Écart d'âge max. entre les individus d'un ménage : 52 ans	Âge Min	0 an	6 ans	0 an
	né(e) en	1936	1930	1936
	Âge Max	77 ans	78 ans	78 ans
	né (e) en	1859	1858	1858
	Âge Moyen	39,7 ans	40,6 ans	40,1 ans
	Écart Type	24,9	23,9	24,3
	Nombre d'Individus	37	28	65
		56,9 %	43,1 %	100,0 %
	Âge < 16 ans	8	5	13
		21,6 %	17,9 %	20,0 %
Âge > 55 ans	14	10	24	
	37,8 %	35,7 %	36,9 %	

### Âge de la population



Pic à 35 ans, nés en 1901.

1 <sup>er</sup> Prénoms ( Nb > 1 )	45	Prénoms	
		Prénoms	Nb
		Marie	7
		Louise	4
		Emile	3
		Jean	3
		André	2
		Auguste	2
		Georges	2
		Jeanne	2
		Louis	2
		Raymonde	2
		Roger	2

Patronymes ( Nb > 1 )	45	Patronymes H/F		Nb
		BEDU		8
		CHÊNE		3
		DAMANINIS		3
		DESMURS		3
		PINAULT		3
		DARLES		2
		GODON		2
		RAIMBAULT		2
		TABERIAU		2
		TURCHET		2
Patronymes à la naissance des femmes mariées	1	Un patronyme,		
Recherche des 65 habitants de 1936 dans les autres recensements				
Recensement de 1876		Nb	%	
Bourg ( Bourg le )		11	100,0	
Total		11	100,0	
Pourcentage des présents de 1936 dans le recensement de 1876			16,9	
Recensement de 1891		Nb	%	
Bourg ( Bourg le )		11	100,0	
Total		11	100,0	
Pourcentage des présents de 1936 dans le recensement de 1891			16,9	
Recensement de 1901		Nb	%	
Chappes ( Rue de )		2	10,5	
Chemin de Fer ( Rue du )		1	5,3	
Commerce ( Rue du )		1	5,3	
Grande Rue à Saint Satur ( Rue )		3	15,8	
Ponts à Saint Thibault ( Rue des )		1	5,3	
Ronde ( Rue de la )		11	57,9	
Total		19	100,0	
Pourcentage des présents de 1936 dans le recensement de 1901			29,2	

Recensement de 1906	Nb	%
Chappes ( Rue de )	1	4,2
Commerce ( Rue du )	1	4,2
Grande Rue à Saint Satur ( Rue )	3	12,5
Ronde ( Rue de la )	19	79,2
Total	24	100,0
Pourcentage des présents de 1936 dans le recensement de 1906		36,9

Recensement de 1911	Nb	%
Chappes ( Rue de )	1	3,6
Chemin de Fer ( Rue du )	1	3,6
Commerce ( Rue du )	1	3,6
Grande Rue à Saint Satur ( Rue )	3	10,7
Grande Rue à Saint Thibault ( Rue )	1	3,6
Paul Cannier ( Rue )	21	75,0
Total	28	100,0
Pourcentage des présents de 1936 dans le recensement de 1911		43,1

Recensement de 1921	Nb	%
Basse des Moulins ( Rue )	1	3,2
Chappes ( Rue de )	1	3,2
Chemin de Fer ( Rue du )	1	3,2
Fontenay à Fontenay ( Rue de )	1	3,2
Paul Cannier ( Rue )	26	83,9
Quai de la Loire à Saint Thibault ( Route )	1	3,2
Total	31	100,0
Pourcentage des présents de 1936 dans le recensement de 1921		47,7

Recensement de 1926	Nb	%
Chappes ( Rue de )	1	2,6
Commerce ( Rue du )	3	7,9
Fontenay à Fontenay ( Rue de )	1	2,6
Hôpital ( Rue de l' )	1	2,6
Paul Cannier ( Rue )	32	84,2
Total	38	100,0
Pourcentage des présents de 1936 dans le recensement de 1926		58,5

Recensement de 1931	Nb	%
Bannay ( Route de )	4	9,3
Commerce ( Rue du )	1	2,3
Folie ( Rue de la )	1	2,3
Paul Cannier ( Rue )	36	83,7
Quai de la Loire à Saint Thibault ( Route )	1	2,3
Total	43	100,0
Pourcentage des présents de 1936 dans le recensement de 1931		66,2

Recensement de 1936	Nb	%
Habitants présents dans d'autres recensements	58	89,2
Habitants non présents dans d'autres recensements	7	10,8

Recensement de 1946	Nb	%
Chemin de Fer ( Rue du )	5	10,6
Commerce ( Rue du )	3	6,4
Hôpital ( Rue de l' )	4	8,5
Paul Cannier ( Rue )	33	70,2
Quai de la Vauvise à Saint Thibault ( Rue )	2	4,3
Total	47	100,0
Pourcentage des présents de 1936 dans le recensement de 1946		72,3

Observations :

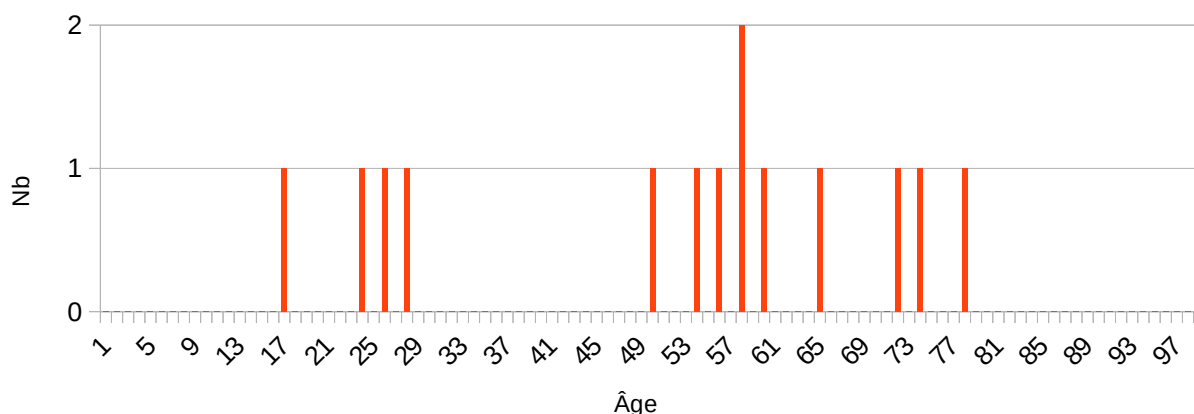
# Petit Méniou ( Rue du ) à Fontenay

Désignation	Nombre	Recensement 1936 (ST20) Saint-Satur					
Folio	2	N°45 au N°46,					
Nb de maisons occupées	7	N°385 au N°391,					
		Nombre de ménages par maison		Nb	%		
		1 ménage par maison		7	100,0		
		2 ménages par maison		0	0,0		
Nb de ménages	7	N°493 au N°499, mén : Ménage, ind. : Individu					
		Nb de personnes par ménage		Nb	% mén	% ind	
		1 personne		1	14,3	7,1	
		2 personnes		5	71,4	71,4	
		3 personnes		1	14,3	21,4	
		Nb de générations par ménage		Nb	% mén		
		1 génération : époux		5	71,4		
		2 génér. : époux, enfants		2	28,6		
		2 génér. : époux, parents		0	0,0		
		2 génér. : époux, petit-enfants		0	0,0		
		3 génér. : époux, parents, enfants		0	0,0		
		3 génér. : époux, enfants, petit-enfants		0	0,0		
		4 génér. : époux, parents, enfants, petits-enfants		0	0,0		
		Nb de ménages		Nb	% mén		
		- ayant des employés		0	0,0		
		- ayant des pensionnaires		0	0,0		
				Homme (Chef) et Épouse	Homme (Chef) sans Épouse	Femme (Chef) ou Veuve	
				Nb	4	2	1
				%	57,1	28,6	14,3
				avec enfant(s) < 18 ans	0	0	
				Couple non marié		Nb	
		Homme et femme		0			
		Deux femmes		0			
		Deux hommes		0			
Nb d'individus	14	N°1346 au N°1359, tous français					
Types d'individus	5	Répartition des types d'individus		Nb	% ind		
		Épouse		4	28,6		

		<table border="1"> <tbody> <tr> <td>Femme (Chef)</td> <td>1</td> <td>7,1</td> </tr> <tr> <td>Fille</td> <td>2</td> <td>14,3</td> </tr> <tr> <td>Frère</td> <td>1</td> <td>7,1</td> </tr> <tr> <td>Homme (Chef)</td> <td>6</td> <td>42,9</td> </tr> <tr> <td colspan="3">Caractéristique de l'emploi</td> </tr> <tr> <td>Divers</td> <td>0</td> <td>0,0</td> </tr> <tr> <td>Patron</td> <td>0</td> <td>0,0</td> </tr> <tr> <td>Patronne</td> <td>0</td> <td>0,0</td> </tr> </tbody> </table>	Femme (Chef)	1	7,1	Fille	2	14,3	Frère	1	7,1	Homme (Chef)	6	42,9	Caractéristique de l'emploi			Divers	0	0,0	Patron	0	0,0	Patronne	0	0,0																																			
Femme (Chef)	1	7,1																																																											
Fille	2	14,3																																																											
Frère	1	7,1																																																											
Homme (Chef)	6	42,9																																																											
Caractéristique de l'emploi																																																													
Divers	0	0,0																																																											
Patron	0	0,0																																																											
Patronne	0	0,0																																																											
Professions	2	<table border="1"> <thead> <tr> <th colspan="2">Profession(s)</th> <th>Nb</th> </tr> </thead> <tbody> <tr> <td colspan="2">Manœuvre</td> <td>1</td> </tr> <tr> <td colspan="2">Vigneron</td> <td>4</td> </tr> <tr> <td colspan="3">Profession(s)</td> </tr> <tr> <td></td> <td>Sexe M</td> <td>Sexe F</td> <td>Total</td> </tr> <tr> <td>Nombre</td> <td>5</td> <td>0</td> <td>5</td> </tr> <tr> <td>% / Nb Ind,</td> <td>71,4</td> <td>0</td> <td>35,7</td> </tr> </tbody> </table>	Profession(s)		Nb	Manœuvre		1	Vigneron		4	Profession(s)				Sexe M	Sexe F	Total	Nombre	5	0	5	% / Nb Ind,	71,4	0	35,7																																			
Profession(s)		Nb																																																											
Manœuvre		1																																																											
Vigneron		4																																																											
Profession(s)																																																													
	Sexe M	Sexe F	Total																																																										
Nombre	5	0	5																																																										
% / Nb Ind,	71,4	0	35,7																																																										
Lieux de naissance	6	<table border="1"> <thead> <tr> <th colspan="2">Lieux de naissance</th> <th>Nb</th> </tr> </thead> <tbody> <tr> <td colspan="2">Gardefort (18098)</td> <td>1</td> </tr> <tr> <td colspan="2">Garigny (18099)</td> <td>1</td> </tr> <tr> <td colspan="2">Saint-Satur (18233)</td> <td>9</td> </tr> <tr> <td colspan="2">Sancerre (18241)</td> <td>1</td> </tr> <tr> <td colspan="2">Sury-en-Vaux (18258)</td> <td>1</td> </tr> <tr> <td colspan="2">Sury-près-Léré (18257)</td> <td>1</td> </tr> <tr> <td colspan="3">Lieu(x) de naissance</td> </tr> <tr> <td>Nb</td> <td>Sexe M</td> <td>Sexe F</td> <td>Total</td> <td>%</td> </tr> <tr> <td>Saint-Satur</td> <td>4</td> <td>5</td> <td>9</td> <td>64,3</td> </tr> <tr> <td>Cher hors Saint-Satur</td> <td>3</td> <td>2</td> <td>5</td> <td>35,7</td> </tr> <tr> <td>Nièvre</td> <td>0</td> <td>0</td> <td>0</td> <td>0,0</td> </tr> <tr> <td>Paris, région parisienne</td> <td>0</td> <td>0</td> <td>0</td> <td>0,0</td> </tr> <tr> <td>Autres</td> <td>0</td> <td>0</td> <td>0</td> <td>0,0</td> </tr> <tr> <td>Total</td> <td>7</td> <td>7</td> <td>14</td> <td>100,0</td> </tr> </tbody> </table>	Lieux de naissance		Nb	Gardefort (18098)		1	Garigny (18099)		1	Saint-Satur (18233)		9	Sancerre (18241)		1	Sury-en-Vaux (18258)		1	Sury-près-Léré (18257)		1	Lieu(x) de naissance			Nb	Sexe M	Sexe F	Total	%	Saint-Satur	4	5	9	64,3	Cher hors Saint-Satur	3	2	5	35,7	Nièvre	0	0	0	0,0	Paris, région parisienne	0	0	0	0,0	Autres	0	0	0	0,0	Total	7	7	14	100,0
Lieux de naissance		Nb																																																											
Gardefort (18098)		1																																																											
Garigny (18099)		1																																																											
Saint-Satur (18233)		9																																																											
Sancerre (18241)		1																																																											
Sury-en-Vaux (18258)		1																																																											
Sury-près-Léré (18257)		1																																																											
Lieu(x) de naissance																																																													
Nb	Sexe M	Sexe F	Total	%																																																									
Saint-Satur	4	5	9	64,3																																																									
Cher hors Saint-Satur	3	2	5	35,7																																																									
Nièvre	0	0	0	0,0																																																									
Paris, région parisienne	0	0	0	0,0																																																									
Autres	0	0	0	0,0																																																									
Total	7	7	14	100,0																																																									

Âge	Écart d'âge max. entre les individus d'un ménage : 41 ans	Âge	Sexe F	Sexe M	Sexe F+M
		Âge Min	16 ans	25 ans	16 ans
né(e) en	1920	1911	1920		
Âge Max	73 ans	77 ans	77 ans		
né (e) en	1863	1859	1859		
Âge Moyen	42,6 ans	58,3 ans	50,4 ans		
Écart Type	20,9	16,6	19,9		
Nombre d'Individus	7	7	14		
	50,0 %	50,0 %	100,0 %		
Âge < 16 ans	0	0	0		
	0,0 %	0,0 %	0,0 %		
Âge > 55 ans	2	5	7		
	28,6 %	71,4 %	50,0 %		

### Âge de la population



1<sup>er</sup> enfant à 16 ans, aucun individu entre 27 ans et 49 ans soit nés entre 1909 et 1887

1 <sup>er</sup> Prénoms ( Nb > 1 )	14	Tous différents								
Patronymes ( Nb > 1 )	11	<table border="1"> <thead> <tr> <th>Patronymes H/F</th> <th>Nb</th> </tr> </thead> <tbody> <tr> <td>BOURGEOIS</td> <td>2</td> </tr> <tr> <td>CANTIN</td> <td>2</td> </tr> <tr> <td>COURTEFOY</td> <td>2</td> </tr> </tbody> </table>	Patronymes H/F	Nb	BOURGEOIS	2	CANTIN	2	COURTEFOY	2
		Patronymes H/F	Nb							
		BOURGEOIS	2							
		CANTIN	2							
COURTEFOY	2									
Patronymes à la naissance des femmes mariées	0	Aucun patronyme,								

Recherche des 14 habitants de 1936 dans les autres recensements

Recensement de 1876	Nb	%
Fontenay ( Village de )	2	100,0
Total	2	100,0
Pourcentage des présents de 1936 dans le recensement de 1876		14,3
Recensement de 1891	Nb	%
Bourg ( Bourg le )	3	50,0
Fontenay ( Village de )	3	50,0
Total	6	100,0
Pourcentage des présents de 1936 dans le recensement de 1891		42,9
Recensement de 1901	Nb	%
Basse des Moulins ( Rue )	1	12,5
Commerce ( Rue du )	1	12,5
Grande Fontaine à Fontenay ( Rue de la )	1	12,5
Moulin à Fontenay ( Rue du )	2	25,0
Petit Méniau à Fontenay ( Rue du )	3	37,5
Total	8	100,0
Pourcentage des présents de 1936 dans le recensement de 1901		57,1
Recensement de 1906	Nb	%
Basse des Moulins ( Rue )	1	10,0
Commerce ( Rue du )	1	10,0
Crèle à Fontenay ( Rue de la )	1	10,0
Grande Fontaine à Fontenay ( Place de la )	1	10,0
Moulin à Fontenay ( Rue du )	2	20,0
Petit Méniau à Fontenay ( Rue du )	4	40,0
Total	10	100,0
Pourcentage des présents de 1936 dans le recensement de 1906		71,4
Recensement de 1911	Nb	%
Moulin à Fontenay ( Rue du )	2	18,2
Petit Méniau à Fontenay ( Rue du )	9	81,8
Total	11	100,0
Pourcentage des présents de 1936 dans le recensement de 1911		78,6
Recensement de 1921	Nb	%
Petit Méniau à Fontenay ( Rue du )	12	100,0
Total	12	100,0
Pourcentage des présents de 1936 dans le recensement de 1921		85,7



Recensement de 1926	Nb	%
Petit Méniou à Fontenay ( Rue du )	12	100,0
Total	12	100,0
Pourcentage des présents de 1936 dans le recensement de 1926		85,7

Recensement de 1931	Nb	%
Petit Méniou à Fontenay ( Rue du )	12	100,0
Total	12	100,0
Pourcentage des présents de 1936 dans le recensement de 1931		85,7

Recensement de 1936	Nb	%
Habitants présents dans d'autres recensements	13	92,9
Habitants non présents dans d'autres recensements	1	7,1

Recensement de 1946	Nb	%
Blanchisseuses à Fontenay ( Rue des )	9	100,0
Total	9	100,0
Pourcentage des présents de 1936 dans le recensement de 1946		64,3

Observations :

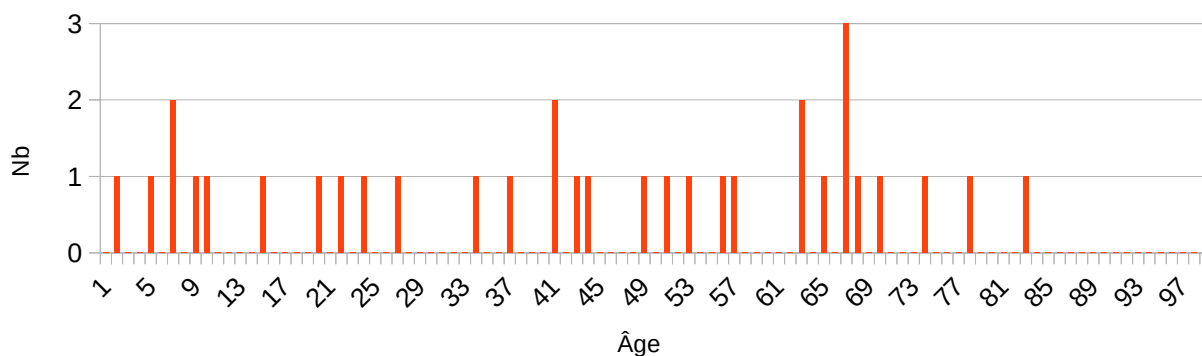
# Pont de Pierre ( Rue du )

Désignation	Nombre	Recensement 1936 (ST21) Saint-Satur					
Folio	2	N°22 au N°23,					
Nb de maisons occupées	12	N°185 au N°196,					
		Nombre de ménages par maison		Nb	%		
		1 ménage par maison		10	83,3		
		2 ménages par maison		2	16,7		
Nb de ménages	14	N°237 au N°250, mén : Ménage, ind. : Individu					
		Nb de personnes par ménage		Nb	% mén	% ind	
		1 personne		3	21,4	9,1	
		2 personnes		5	35,7	30,3	
		3 personnes		4	28,6	36,4	
		4 personnes		2	14,3	24,2	
		Nb de générations par ménage		Nb	% mén		
		1 génération : époux		7	50,0		
		2 génér. : époux, enfants		6	42,9		
		2 génér. : époux, parents		0	0,0		
		2 génér. : époux, petit-enfants		1	7,1		
		3 génér. : époux, parents, enfants		0	0,0		
		3 génér. : époux, enfants, petit-enfants		0	0,0		
		4 génér. : époux, parents, enfants, petits-enfants		0	0,0		
		Nb de ménages		Nb	% mén		
		- ayant des employés		0	0,0		
		- ayant des pensionnaires		0	0,0		
				Homme (Chef) et Épouse	Homme (Chef) sans Épouse	Femme (Chef) ou Veuve	
				Nb	9	1	4
				%	64,3	7,1	28,6
		avec enfant(s) < 18 ans		0	0		
		Couple non marié		Nb			
		Homme et femme		1			
		Deux femmes		0			
		Deux hommes		0			
Nb d'individus	33	N°653 au N°685, 32 français et 1 belge					

Types d'individus	8	Répartition des types d'individus		Nb	% ind
		Amie		1	3,0
		Épouse		9	27,3
		Femme (Chef)		4	12,1
		Fille		3	9,1
		Fils		4	12,1
		Homme (Chef)		10	30,3
		Petit fils		1	3,0
		Petite fille		1	3,0
		Caractéristique de l'emploi		Nb	% mén
		Divers		0	0,0
		Patron		0	0,0
		Patronne		0	0,0
		Professions	8	Profession(s)	
Chaudronnier				1	
Cultivateur				2	
Employé de bureau				1	
Manœuvre				1	
Receveur buraliste				1	
Retraité				1	
Sellier				1	
Vigneron				2	
Profession(s)					
	Sexe M			Sexe F	Total
Nombre	10			0	10
% / Nb Ind,	66,7			0,0	30,3
Lieux de naissance	19			Lieux de naissance	
		Bannay (18020)		2	
		Belgique (99131)		1	
		Charenton-du-Cher (18052)		2	
		Jars (18117)		2	
		Lilas (les) (93045)		1	
		Lugny-Champagne (18132)		1	
		Lunel (34145)		1	
		Menetou-Râtel (18144)		1	
		Ménétréol-sous-Sancerre (18146)		1	
		Neuilly-en-Sancerre (18162)		2	
		Paris (75000)		1	
		Paris 11e (75011)		1	

		Paris 2e (75002)	1			
		Paris 4e (75004)	1			
		Paris 5e (75005)	1			
		Roppe (90087)	1			
		Saint-Amand-Montrond (18197)	1			
		Saint-Satur (18233)	11			
		Thou (18264)	1			
	Lieu(x) de naissance					
		Nb	Sexe M	Sexe F	Total	%
		Saint-Satur	4	7	11	33,3
		Cher hors Saint-Satur	8	5	13	39,4
		Nièvre	0	0	0	0,0
		Paris, région parisienne	2	4	6	18,2
		Autres	1	2	3	9,1
		Total	15	18	33	100,0
<b>Âge</b>  Écart d'âge max. entre les individus d'un ménage : 60 ans		Âge	Sexe F	Sexe M	Sexe F+M	
		Âge Min	4 ans	1 an	1 an	
		né(e) en	1932	1935	1935	
		Âge Max	77 ans	82 ans	82 ans	
		né (e) en	1859	1854	1854	
		Âge Moyen	44,6 ans	38,9 ans	42,0 ans	
		Écart Type	22,8	26,9	24,5	
		Nombre d'Individus	18	15	33	
			54,5 %	45,5 %	100,0 %	
		Âge < 16 ans	3	4	7	
	16,7 %		26,7 %	21,2 %		
	Âge > 55 ans	7	5	12		
		38,9 %	33,3 %	36,4 %		

### Âge de la population



Pic à 66 ans, nés en 1870,

1 <sup>er</sup> Prénoms ( Nb > 1 )	29	Prénoms	
		Joséphine	3
		Marie	3
Patronymes ( Nb > 1 )	26	Patronymes H/F	
		DARLES	3
		BOURDIER	2
		CHÊNE	2
		DUGENNE	2
		MILLET	2
		TROUVÉ	2
Patronymes à la naissance des femmes mariées	0	Aucun patronyme,	
Recherche des 33 habitants de 1936 dans les autres recensements			
Recensement de 1876		Nb	%
Bourg ( Bourg le )		3	75,0
Fontenay ( Village de )		1	25,0
Total		4	100,0
Pourcentage des présents de 1936 dans le recensement de 1876			12,1
Recensement de 1891		Nb	%
Bourg ( Bourg le )		3	75,0
Mivoie ( Quartier de la )		1	25,0
Total		4	100,0
Pourcentage des présents de 1936 dans le recensement de 1891			12,1
Recensement de 1901		Nb	%
Grande Rue à Saint Satur ( Rue )		3	42,9
Mivoie ( Quartier de la )		2	28,6
Pont de Pierre ( Rue du )		1	14,3
Pont de Pierre ( Ruelle du )		1	14,3
Total		7	100,0
Pourcentage des présents de 1936 dans le recensement de 1901			21,1

Recensement de 1906	Nb	%
Hôpital ( Rue de l' )	1	12,5
Mivoie ( Quartier de la )	2	25,0
Pont de Pierre ( Rue du )	4	50,0
Porte de Sancerre ( Rue )	1	12,5
Total	8	100,0
Pourcentage des présents de 1936 dans le recensement de 1906		24,2
Recensement de 1911	Nb	%
Commerce ( Rue du )	1	11,1
Grande Fontaine à Fontenay ( Rue de la )	1	11,1
Hôpital ( Rue de l' )	2	22,2
Pont de Pierre ( Rue du )	5	55,6
Total	9	100,0
Pourcentage des présents de 1936 dans le recensement de 1911		27,3
Recensement de 1921	Nb	%
Commerce ( Rue du )	3	25,0
Hôpital ( Rue de l' )	1	8,3
Pont de Pierre ( Rue du )	7	58,3
Porte de Sancerre ( Rue )	1	8,3
Total	12	100,0
Pourcentage des présents de 1936 dans le recensement de 1921		36,4
Recensement de 1926	Nb	%
Basse des Moulins ( Rue )	3	18,8
Commerce ( Rue du )	3	18,8
Hôpital ( Rue de l' )	1	6,3
Pont de Pierre ( Rue du )	9	56,3
Total	16	100,0
Pourcentage des présents de 1936 dans le recensement de 1926		48,5
Recensement de 1931	Nb	%
Pont de Pierre ( Rue du )	20	100,0
Total	20	100,0
Pourcentage des présents de 1936 dans le recensement de 1931		60,6
Recensement de 1936	Nb	%
Habitants présents dans d'autres recensements	26	78,8
Habitants non présents dans d'autres recensements	7	21,2

Recensement de 1946	Nb	%
Commerce ( Rue du )	1	5,3
Pont de Pierre ( Rue du )	12	63,2
Pont de Pierre ( Ruelle du )	4	21,1
Puits Taupin ( Rue du )	2	10,5
Total	19	100,0
Pourcentage des présents de 1936 dans le recensement de 1946		57,6

Observations :

# Ponts ( Rue des ) à Saint-Thibault

Désignation	Nombre	Recensement 1936 (ST22) Saint-Satur				
Folio	5	N°46 au N°50,				
Nb de maisons occupées	37	N°392 au N°428,				
		Nombre de ménages par maison		Nb	%	
		1 ménage par maison		29	78,4	
		2 ménages par maison		5	13,5	
		3 ménages par maison		2	5,4	
		- ménages par maison				
		8 ménages par maison		1	2,7	
Nb de ménages	53	N°500 au N°552, mén : Ménage, ind. : Individu				
		Nb de personnes par ménage		Nb	% mén	% ind
		1 personne		8	15,1	6,0
		2 personnes		25	47,2	37,6
		3 personnes		9	17,0	20,3
		4 personnes		9	17,0	27,1
		5 personnes		1	1,9	3,8
		6 personnes		0	0,0	0,0
		7 personnes		1	1,9	5,3
		Nb de générations par ménage		Nb	% mén	
		1 génération : époux		31	58,5	
		2 généré. : époux, enfants		20	37,7	
		2 généré. : époux, parents		1	1,9	
		2 généré. : époux, petit-enfants		0	0,0	
		3 généré. : époux, parents, enfants		1	1,9	
		3 généré. : époux, enfants, petit-enfants		0	0,0	
		4 généré. : époux, parents, enfants, petits-enfants		0	0,0	
		Nb de ménages		Nb	% mén	
		- ayant des employés		4	7,5	
		- ayant des pensionnaires		5	9,4	
		- Folio N°47, maison N°404, ménage N°516, femme seule avec une fille de 13 ans.				
			Homme (Chef) et Épouse	Homme (Chef) sans Épouse	Femme (Chef) ou Veuve	
		Nb	36	5	12	
%	67,9	9,4	22,6			
avec enfant(s) < 18 ans		0	0			

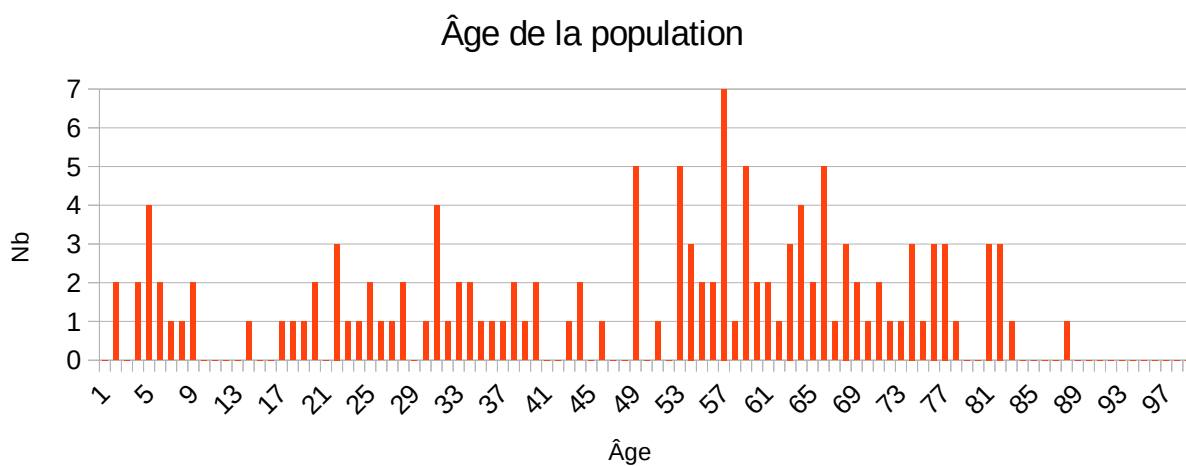


		<table border="1"> <thead> <tr> <th>Couple non marié</th> <th>Nb</th> </tr> </thead> <tbody> <tr> <td>Homme et femme</td> <td>1</td> </tr> <tr> <td>Deux femmes</td> <td>0</td> </tr> <tr> <td>Deux hommes</td> <td>0</td> </tr> </tbody> </table>	Couple non marié	Nb	Homme et femme	1	Deux femmes	0	Deux hommes	0																																														
Couple non marié	Nb																																																							
Homme et femme	1																																																							
Deux femmes	0																																																							
Deux hommes	0																																																							
Nb d'individus	133	N° 1360 au N° 1492, 128 français, 1 autrichien et 4 italiens.																																																						
Types d'individus	13	<table border="1"> <thead> <tr> <th>Répartition des types d'individus</th> <th>Nb</th> <th>% ind</th> </tr> </thead> <tbody> <tr><td>Amie</td><td>1</td><td>0,8</td></tr> <tr><td>Belle-sœur</td><td>1</td><td>0,8</td></tr> <tr><td>Employé</td><td>3</td><td>2,3</td></tr> <tr><td>Employée</td><td>1</td><td>0,8</td></tr> <tr><td>Épouse</td><td>36</td><td>27,1</td></tr> <tr><td>Femme (Chef)</td><td>12</td><td>9,0</td></tr> <tr><td>Fille</td><td>18</td><td>13,5</td></tr> <tr><td>Fils</td><td>11</td><td>8,3</td></tr> <tr><td>Homme (Chef)</td><td>41</td><td>30,8</td></tr> <tr><td>Mère</td><td>2</td><td>1,5</td></tr> <tr><td>Pensionnaire</td><td>2</td><td>1,5</td></tr> <tr><td>Pensionnaire (F)</td><td>4</td><td>3,0</td></tr> <tr><td>Sœur</td><td>1</td><td>0,8</td></tr> </tbody> </table> <table border="1"> <thead> <tr> <th>Caractéristique de l'emploi</th> <th>Nb</th> <th>% mén</th> </tr> </thead> <tbody> <tr><td>Divers</td><td>0</td><td>0,0</td></tr> <tr><td>Patron</td><td>8</td><td>15,1</td></tr> <tr><td>Patronne</td><td>0</td><td>0,0</td></tr> </tbody> </table>	Répartition des types d'individus	Nb	% ind	Amie	1	0,8	Belle-sœur	1	0,8	Employé	3	2,3	Employée	1	0,8	Épouse	36	27,1	Femme (Chef)	12	9,0	Fille	18	13,5	Fils	11	8,3	Homme (Chef)	41	30,8	Mère	2	1,5	Pensionnaire	2	1,5	Pensionnaire (F)	4	3,0	Sœur	1	0,8	Caractéristique de l'emploi	Nb	% mén	Divers	0	0,0	Patron	8	15,1	Patronne	0	0,0
Répartition des types d'individus	Nb	% ind																																																						
Amie	1	0,8																																																						
Belle-sœur	1	0,8																																																						
Employé	3	2,3																																																						
Employée	1	0,8																																																						
Épouse	36	27,1																																																						
Femme (Chef)	12	9,0																																																						
Fille	18	13,5																																																						
Fils	11	8,3																																																						
Homme (Chef)	41	30,8																																																						
Mère	2	1,5																																																						
Pensionnaire	2	1,5																																																						
Pensionnaire (F)	4	3,0																																																						
Sœur	1	0,8																																																						
Caractéristique de l'emploi	Nb	% mén																																																						
Divers	0	0,0																																																						
Patron	8	15,1																																																						
Patronne	0	0,0																																																						
Professions	33	<table border="1"> <thead> <tr> <th>Profession(s)</th> <th>Nb</th> </tr> </thead> <tbody> <tr><td>Agent d'assurances</td><td>2</td></tr> <tr><td>Boulangier</td><td>2</td></tr> <tr><td>Boulangère</td><td>1</td></tr> <tr><td>Carrier</td><td>1</td></tr> <tr><td>Charpentier</td><td>1</td></tr> <tr><td>Charretier</td><td>1</td></tr> <tr><td>Chef de dépôt</td><td>1</td></tr> <tr><td>Cimentier</td><td>3</td></tr> <tr><td>Contremaître</td><td>1</td></tr> <tr><td>Couturière</td><td>2</td></tr> <tr><td>Cultivateur</td><td>2</td></tr> <tr><td>Domestique</td><td>2</td></tr> <tr><td>Débitant</td><td>1</td></tr> <tr><td>Employé</td><td>1</td></tr> <tr><td>Employée des postes</td><td>1</td></tr> </tbody> </table>	Profession(s)	Nb	Agent d'assurances	2	Boulangier	2	Boulangère	1	Carrier	1	Charpentier	1	Charretier	1	Chef de dépôt	1	Cimentier	3	Contremaître	1	Couturière	2	Cultivateur	2	Domestique	2	Débitant	1	Employé	1	Employée des postes	1																						
Profession(s)	Nb																																																							
Agent d'assurances	2																																																							
Boulangier	2																																																							
Boulangère	1																																																							
Carrier	1																																																							
Charpentier	1																																																							
Charretier	1																																																							
Chef de dépôt	1																																																							
Cimentier	3																																																							
Contremaître	1																																																							
Couturière	2																																																							
Cultivateur	2																																																							
Domestique	2																																																							
Débitant	1																																																							
Employé	1																																																							
Employée des postes	1																																																							

		Entrepreneur	1
		Horloger	1
		Jardinier	1
		Journalier	1
		Manoeuvre menuisier	1
		Masseur	1
		Menuisier	1
		Mouleur	1
		Mécanicien	3
		Ménagère	1
		Ouvrier boulanger	1
		Représentant	1
		Restaurateur	1
		Retraité	7
		Retraitée	1
		Roulier	1
		Serrurier	1
		Tailleur de pierre	1
		Profession(s)	
			Sexe M      Sexe F      Total
		Nombre	40      8      48
		% / Nb Ind,	70,2      10,5      36,1
Lieux de naissance	65	Lieux de naissance	Nb
		Arquian (58012)	3
		Autriche (99110)	1
		Bannay (18020)	2
		Barlieu (18022)	1
		Baudrières (71023)	1
		Beaulieu-sur-Loire (45029)	1
		Beaune (21054)	1
		Belgique (99131)	1
		Boulleret (18032)	1
		Bourges (18033)	1
		Campeaux (60122)	1
		Chabreloche (63072)	1
		Châteauroux (36044)	1
		Colombes (92025)	1
		Cosne-Cours-sur-Loire (58086)	2
		Creusot (le) (71153)	2
		Crézancy-en-Sancerre (18079)	2

	Dampierre-en-Crot (18084)	1
	Dijon (21231)	1
	Ermont (95219)	1
	Fléty (58114)	1
	Fumel (47106)	1
	Héric (44073)	1
	Italie (99127)	5
	Iverny (77233)	1
	Ivry-sur-Seine (94041)	1
	Jalognes (18116)	2
	Jars (18117)	2
	Lavau (89220)	2
	Lens (62498)	1
	Léré (18125)	1
	Mareuil-sur-Arnon (18137)	1
	Marseilles-lès-Aubigny (18139)	1
	Milly-la-Forêt (91405)	1
	Ménétréol-sous-Sancerre (18146)	1
	Nemours (77333)	1
	Neuilly-en-Dun (18161)	1
	Neuvy-Deux-Clochers (18163)	1
	Nevers (58194)	2
	Nérondes (18160)	1
	Paris (75000)	3
	Paris 10e (75010)	1
	Paris 12e (75012)	1
	Paris 14e (75014)	1
	Paris 15e (75015)	1
	Paris 7e (75007)	2
	Plaisance-du-Touch (31424)	5
	Pouilly-sur-Loire (58215)	1
	Précy (18184)	1
	Saint-Benin-d'Azy (58232)	2
	Saint-Laurent-l'Abbaye (58248)	1
	Saint-Ouen (93070)	1
	Saint-Satur (18233)	38
	Sancerre (18241)	2
	St-Père (58261)	3
	Subligny (18256)	1
	Suisse (99140)	1
	Sury-en-Vaux (18258)	1

		Sémelay (58276)	2		
		Tarascon (13108)	1		
		Tracy-sur-Loire (58295)	5		
		Vailly-sur-Sauldre (18269)	2		
		Varennes-lès-Narcy (58302)	1		
		Vaumoise (60661)	1		
		Veaugues (18272)	1		
		Lieu(x) de naissance			
		Nb	Sexe M	Sexe F	
				Total	
				%	
		Saint-Satur	15	23	
		Cher hors Saint-Satur	13	14	
		Nièvre	10	13	
		Paris, région parisienne	6	10	
		Autres	13	16	
		Total	57	76	
				133	
				100	
<b>Âge</b>  Écart d'âge max. entre les individus d'un ménage : 60 ans		Âge	Sexe F	Sexe M	Sexe F+M
		Âge Min	3 ans	1 an	1 an
		né(e) en	1933	1935	1935
		Âge Max	87 ans	81 ans	87 ans
		né (e) en	1849	1855	1849
		Âge Moyen	47,1 ans	47,5 ans	47,3 ans
		Écart Type	23,8	22,1	23,0
		Nombre d'Individus	76	57	133
			57,1 %	42,9 %	100,0 %
		Âge < 16 ans	9	6	15
			11,8 %	10,5 %	11,3 %
		Âge > 55 ans	36	26	62
			47,4 %	45,6 %	46,6 %



Pic à 56 ans, nés en 1880.

1<sup>er</sup> Prénoms  
( Nb > 1 )

77

Prénoms	Nb
Marie	19
Louis	6
Louise	5
Jeanne	4
Pierre	4
André	3
François	3
Henri	3
Joseph	3
Maurice	3
Raymonde	3
Renée	3
Denise	2
Eugène	2

		<table border="1"> <tbody> <tr><td>Georges</td><td>2</td></tr> <tr><td>Georgette</td><td>2</td></tr> <tr><td>Jean</td><td>2</td></tr> <tr><td>Justin</td><td>2</td></tr> <tr><td>Marguerite</td><td>2</td></tr> <tr><td>Maria</td><td>2</td></tr> <tr><td>René</td><td>2</td></tr> </tbody> </table>	Georges	2	Georgette	2	Jean	2	Justin	2	Marguerite	2	Maria	2	René	2																																				
Georges	2																																																			
Georgette	2																																																			
Jean	2																																																			
Justin	2																																																			
Marguerite	2																																																			
Maria	2																																																			
René	2																																																			
Patronymes ( Nb > 1 )	101	<table border="1"> <thead> <tr> <th>Patronymes H/F</th> <th>Nb</th> </tr> </thead> <tbody> <tr><td>LACOINTA</td><td>5</td></tr> <tr><td>JOLIVET</td><td>4</td></tr> <tr><td>LAFOND</td><td>3</td></tr> <tr><td>SAUJOT</td><td>3</td></tr> <tr><td>SERRÉ</td><td>3</td></tr> <tr><td>AUGU</td><td>2</td></tr> <tr><td>BORDIER</td><td>2</td></tr> <tr><td>BOUQUET</td><td>2</td></tr> <tr><td>CAVARROT</td><td>2</td></tr> <tr><td>CHENOUX</td><td>2</td></tr> <tr><td>DAUPELOUP</td><td>2</td></tr> <tr><td>DERBIER</td><td>2</td></tr> <tr><td>GROSLIER</td><td>2</td></tr> <tr><td>HOUARD</td><td>2</td></tr> <tr><td>JARRY</td><td>2</td></tr> <tr><td>LEBIGRE</td><td>2</td></tr> <tr><td>LEDROIT</td><td>2</td></tr> <tr><td>LIS</td><td>2</td></tr> <tr><td>MEUNIER</td><td>2</td></tr> <tr><td>PIEUCHOT</td><td>2</td></tr> <tr><td>POINT</td><td>2</td></tr> <tr><td>THEUREAU</td><td>2</td></tr> <tr><td>THIBAUDAT</td><td>2</td></tr> <tr><td>VERWILST</td><td>2</td></tr> </tbody> </table>	Patronymes H/F	Nb	LACOINTA	5	JOLIVET	4	LAFOND	3	SAUJOT	3	SERRÉ	3	AUGU	2	BORDIER	2	BOUQUET	2	CAVARROT	2	CHENOUX	2	DAUPELOUP	2	DERBIER	2	GROSLIER	2	HOUARD	2	JARRY	2	LEBIGRE	2	LEDROIT	2	LIS	2	MEUNIER	2	PIEUCHOT	2	POINT	2	THEUREAU	2	THIBAUDAT	2	VERWILST	2
Patronymes H/F	Nb																																																			
LACOINTA	5																																																			
JOLIVET	4																																																			
LAFOND	3																																																			
SAUJOT	3																																																			
SERRÉ	3																																																			
AUGU	2																																																			
BORDIER	2																																																			
BOUQUET	2																																																			
CAVARROT	2																																																			
CHENOUX	2																																																			
DAUPELOUP	2																																																			
DERBIER	2																																																			
GROSLIER	2																																																			
HOUARD	2																																																			
JARRY	2																																																			
LEBIGRE	2																																																			
LEDROIT	2																																																			
LIS	2																																																			
MEUNIER	2																																																			
PIEUCHOT	2																																																			
POINT	2																																																			
THEUREAU	2																																																			
THIBAUDAT	2																																																			
VERWILST	2																																																			
Patronymes à la naissance des femmes mariées ( Nb > 1 )	2	Tous différents																																																		
Recherche des 133 habitants de 1936 dans les autres recensements																																																				

Recensement de 1876	Nb	%
Bourg ( Bourg le )	2	13,3
Fontenay ( Village de )	1	6,7
Saint Thibault ( Village de )	12	80,0
Total	15	100,0
Pourcentage des présents de 1936 dans le recensement de 1876		11,3

Recensement de 1891	Nb	%
Bourg ( Bourg le )	3	17,6
Fontenay ( Village de )	1	5,9
Saint Thibault ( Village de )	13	76,5
Total	17	100,0
Pourcentage des présents de 1936 dans le recensement de 1891		12,8

Recensement de 1901	Nb	%
Commerce ( Rue du )	5	22,7
François Elie Dugenne à Saint Thibault ( Rue )	3	13,6
Grande Rue à Saint Satur ( Rue )	1	4,5
Grande Rue à Saint Thibault ( Rue )	3	13,6
Hôpital ( Rue de l' )	1	4,5
Ponts à Saint Thibault ( Rue des )	8	36,4
Quai de la Loire à Saint Thibault ( Route )	1	4,5
Total	22	100,0
Pourcentage des présents de 1936 dans le recensement de 1901		16,5

Recensement de 1906	Nb	%
Commerce ( Rue du )	5	18,5
Grande Rue à Saint Satur ( Rue )	1	3,7
Grande Rue à Saint Thibault ( Rue )	4	14,8
Pont de Pierre ( Rue du )	1	3,7
Ponts à Saint Thibault ( Rue des )	15	55,6
Serveau Quillier à Saint Thibault ( Rue )	1	3,7
Total	27	100,0
Pourcentage des présents de 1936 dans le recensement de 1906		20,3

Recensement de 1911	Nb	%
Basse des Moulins ( Rue )	1	2,4
Chappes ( Rue de )	1	2,4
Chemin de Fer ( Rue du )	1	2,4
Commerce ( Rue du )	5	12,2
François Elie Dugenne à Saint Thibault ( Rue )	2	4,9
Grande Rue à Saint Satur ( Rue )	2	4,9
Grande Rue à Saint Thibault ( Rue )	8	19,5
Ponts à Saint Thibault ( Rue des )	20	48,8
Porte de Sancerre ( Rue )	1	2,4
Total	41	100,0
Pourcentage des présents de 1936 dans le recensement de 1911		30,8

Recensement de 1921	Nb	%
Basse des Moulins ( Rue )	1	1,8
Chemin de Fer ( Rue du )	1	1,8
Commerce ( Rue du )	5	8,9
Fontenay à Fontenay ( Rue de )	1	1,8
François Elie Dugenne à Saint Thibault ( Rue )	3	5,4
Grande Rue à Saint Thibault ( Rue )	5	8,9
Ponts à Saint Thibault ( Rue des )	34	60,7
Porte de Sancerre ( Rue )	1	1,8
Quai de la Loire à Saint Thibault ( Route )	5	8,9
Total	56	100,0
Pourcentage des présents de 1936 dans le recensement de 1921		42,1

Recensement de 1926	Nb	%
Chemin de Fer ( Rue du )	1	1,6
Commerce ( Rue du )	3	4,9
Fontenay à Fontenay ( Rue de )	2	3,3
Grande Rue à Saint Satur ( Rue )	3	4,9
Grande Rue à Saint Thibault ( Rue )	11	18,0
Passeur ( Rue du )	4	6,6
Ponts à Saint Thibault ( Rue des )	31	50,8
Porte de Sancerre ( Rue )	1	1,6
Quai de la Loire à Saint Thibault ( Route )	5	8,2
Total	61	100,0
Pourcentage des présents de 1936 dans le recensement de 1926		45,9



Recensement de 1931	Nb	%
Commerce ( Rue du )	3	4,0
Grande Rue à Saint Thibault ( Rue )	6	8,0
Mivoie ( Quartier de la )	2	2,7
Paul Cannier ( Rue )	1	1,3
Ponts à Saint Thibault ( Rue des )	58	77,3
Porte de Sancerre ( Rue )	2	2,7
Quai de la Loire à Saint Thibault ( Route )	3	4,0
Total	75	100,0
Pourcentage des présents de 1936 dans le recensement de 1931		56,4

Recensement de 1936	Nb	%
Habitants présents dans d'autres recensements	99	74,4
Habitants non présents dans d'autres recensements	34	25,6

Recensement de 1946	Nb	%
Champs à Saint Thibault ( Ruelle des )	4	7,0
Ponts à Saint Thibault ( Impasse des )	3	5,3
Ponts à Saint Thibault ( Rue des )	45	78,9
Porte de Sancerre ( Rue )	4	7,0
Quai de la Loire à Saint Thibault ( Route )	1	1,8
Total	57	100,0
Pourcentage des présents de 1936 dans le recensement de 1946		42,9

**Observations :**

# Porte de Sancerre ( Rue )

Désignation	Nombre	Recensement 1936 (ST23) Saint-Satur				
Folio	4	N°23 au N°26,				
Nb de maisons occupées	27	N°197 au N°223,				
		Nombre de ménages par maison		Nb	%	
		1 ménage par maison		24	88,9	
		2 ménages par maison		2	7,4	
3 ménages par maison		1	3,7			
Nb de ménages	31	N°251 au N°281, mén : Ménage, ind. : Individu				
		Nb de personnes par ménage		Nb	% mén	% ind
		1 personne		9	29,0	11,3
		2 personnes		7	22,6	17,5
		3 personnes		8	25,8	30,0
		4 personnes		5	16,1	25,0
		5 personnes		1	3,2	6,3
		- personnes				
		8 personnes		1	3,2	10,0
		Nb de générations par ménage		Nb	% mén	
		1 génération : époux		17	54,8	
		2 géné. : époux, enfants		11	35,5	
		2 géné. : époux, parents		0	0,0	
		2 géné. : époux, petit-enfants		2	6,5	
		3 géné. : époux, parents, enfants		1	3,2	
		3 géné. : époux, enfants, petit-enfants		0	0,0	
		4 géné. : époux, parents, enfants, petits-enfants		0	0,0	
Nb de ménages		Nb	% mén			
- ayant des employés		2	6,5			
- ayant des pensionnaires		0	0,0			
- Folio N°24, maison N°201, maison N°256, femme seule avec son petit-fils de 12 ans,						
	Homme (Chef) et Épouse	Homme (Chef) sans Épouse	Femme (Chef) ou Veuve			
Nb	16	6	9			
%	51,6	19,4	29,0			
avec enfant(s) < 18 ans		0	1			

		<table border="1"> <thead> <tr> <th>Couple non marié</th> <th>Nb</th> </tr> </thead> <tbody> <tr> <td>Homme et femme</td> <td>1</td> </tr> <tr> <td>Deux femmes</td> <td>0</td> </tr> <tr> <td>Deux hommes</td> <td>0</td> </tr> </tbody> </table>	Couple non marié	Nb	Homme et femme	1	Deux femmes	0	Deux hommes	0																																								
Couple non marié	Nb																																																	
Homme et femme	1																																																	
Deux femmes	0																																																	
Deux hommes	0																																																	
Nb d'individus	80	N°686 au N°765, 73 français, 3 portugais, 1 polonais, 3 tchèques																																																
Types d'individus	11	<table border="1"> <thead> <tr> <th>Répartition des types d'individus</th> <th>Nb</th> <th>% ind</th> </tr> </thead> <tbody> <tr> <td>Amie</td> <td>1</td> <td>1,3</td> </tr> <tr> <td>Épouse</td> <td>16</td> <td>20,0</td> </tr> <tr> <td>Femme (Chef)</td> <td>9</td> <td>11,3</td> </tr> <tr> <td>Fille</td> <td>12</td> <td>15,0</td> </tr> <tr> <td>Fils</td> <td>12</td> <td>15,0</td> </tr> <tr> <td>Gendre</td> <td>1</td> <td>1,3</td> </tr> <tr> <td>Homme (Chef)</td> <td>22</td> <td>27,5</td> </tr> <tr> <td>Mère</td> <td>1</td> <td>1,3</td> </tr> <tr> <td>Pensionnaire</td> <td>3</td> <td>3,8</td> </tr> <tr> <td>Pensionnaire (F)</td> <td>1</td> <td>1,3</td> </tr> <tr> <td>Petit fils</td> <td>2</td> <td>2,5</td> </tr> </tbody> </table> <table border="1"> <thead> <tr> <th>Caractéristique de l'emploi</th> <th>Nb</th> <th>% mén</th> </tr> </thead> <tbody> <tr> <td>Divers</td> <td>0</td> <td>0,0</td> </tr> <tr> <td>Patron</td> <td>0</td> <td>0,0</td> </tr> <tr> <td>Patronne</td> <td>0</td> <td>0,0</td> </tr> </tbody> </table>	Répartition des types d'individus	Nb	% ind	Amie	1	1,3	Épouse	16	20,0	Femme (Chef)	9	11,3	Fille	12	15,0	Fils	12	15,0	Gendre	1	1,3	Homme (Chef)	22	27,5	Mère	1	1,3	Pensionnaire	3	3,8	Pensionnaire (F)	1	1,3	Petit fils	2	2,5	Caractéristique de l'emploi	Nb	% mén	Divers	0	0,0	Patron	0	0,0	Patronne	0	0,0
Répartition des types d'individus	Nb	% ind																																																
Amie	1	1,3																																																
Épouse	16	20,0																																																
Femme (Chef)	9	11,3																																																
Fille	12	15,0																																																
Fils	12	15,0																																																
Gendre	1	1,3																																																
Homme (Chef)	22	27,5																																																
Mère	1	1,3																																																
Pensionnaire	3	3,8																																																
Pensionnaire (F)	1	1,3																																																
Petit fils	2	2,5																																																
Caractéristique de l'emploi	Nb	% mén																																																
Divers	0	0,0																																																
Patron	0	0,0																																																
Patronne	0	0,0																																																
Professions	14	<table border="1"> <thead> <tr> <th>Profession(s)</th> <th>Nb</th> </tr> </thead> <tbody> <tr> <td>Chauffeur</td> <td>1</td> </tr> <tr> <td>Couturière</td> <td>1</td> </tr> <tr> <td>Cultivateur</td> <td>2</td> </tr> <tr> <td>Débardeur</td> <td>2</td> </tr> <tr> <td>Jardinière</td> <td>1</td> </tr> <tr> <td>Journalier</td> <td>3</td> </tr> <tr> <td>Manoeuvre</td> <td>6</td> </tr> <tr> <td>Maçon</td> <td>1</td> </tr> <tr> <td>Mouleur</td> <td>3</td> </tr> <tr> <td>Ménagère</td> <td>1</td> </tr> <tr> <td>Ouvrier agricole</td> <td>1</td> </tr> <tr> <td>Ouvrier d'usine</td> <td>1</td> </tr> <tr> <td>Retraité</td> <td>2</td> </tr> <tr> <td>Vigneron</td> <td>6</td> </tr> </tbody> </table>	Profession(s)	Nb	Chauffeur	1	Couturière	1	Cultivateur	2	Débardeur	2	Jardinière	1	Journalier	3	Manoeuvre	6	Maçon	1	Mouleur	3	Ménagère	1	Ouvrier agricole	1	Ouvrier d'usine	1	Retraité	2	Vigneron	6																		
Profession(s)	Nb																																																	
Chauffeur	1																																																	
Couturière	1																																																	
Cultivateur	2																																																	
Débardeur	2																																																	
Jardinière	1																																																	
Journalier	3																																																	
Manoeuvre	6																																																	
Maçon	1																																																	
Mouleur	3																																																	
Ménagère	1																																																	
Ouvrier agricole	1																																																	
Ouvrier d'usine	1																																																	
Retraité	2																																																	
Vigneron	6																																																	

		Profession(s)			
			Sexe M	Sexe F	Total
		Nombre	28	3	31
		% / Nb Ind,	70,0	7,5	38,7
Lieux de naissance	37	Lieux de naissance		Nb	
		Bannay (18020)		3	
		Bitry (58033)		1	
		Bouhy (58036)		1	
		Bourges (18033)		1	
		Briare (45053)		1	
		Celle-sur-Loire (la) (58044)		1	
		Chapelle-Saint-André (la) (58058)		1	
		Charité-sur-Loire (la) (58059)		2	
		Decize (58095)		1	
		Denain (59172)		1	
		Fourchambault (58117)		1	
		Garchizy (58121)		5	
		Guerche-sur-l'Aubois (la) (18108)		1	
		Henrichemont (18109)		1	
		Jars (18117)		1	
		Jouet-sur-l'Aubois (18118)		1	
		Menetou-Râtel (18144)		5	
		Montataire (60414)		1	
		Mézilles (89254)		1	
		Nevers (58194)		1	
		Nogent-sur-Oise (60463)		1	
		Normanville (76470)		1	
		Paris (75000)		1	
		Paris 12e (75012)		1	
		Pologne (99122)		1	
		Portugal (99139)		3	
		Renwez (08361)		1	
		Saint-Satur (18233)		26	
		Sancerre (18241)		2	
		Savigny-en-Sancerre (18246)		2	
		Subligny (18256)		1	
		Sury-en-Vaux (18258)		3	
Sury-ès-Bois (18259)		1			
Tchécoslovaquie (99115)		2			
Tracy-sur-Loire (58295)		1			
Varennes-lès-Narcy (58302)		1			

		Vaucouleurs (55533)	1	
		Lieu(x) de naissance		
		Nb	Sexe M	
		Sexe F	Total	
		%		
		Saint-Satur	16	
		10	26	
		32,5		
		Cher hors Saint-Satur	10	
		12	22	
		27,5		
		Nièvre	6	
		10	16	
		20,0		
		Paris, région parisienne	0	
		2	2	
		2,5		
		Autres	8	
		6	14	
		17,5		
		Total	40	
		40	80	
		100,0		
<b>Âge</b> Écart d'âge max. entre les individus d'un ménage : 67 ans		Âge	Sexe F	
		Sexe M	Sexe F+M	
		Âge Min	6 ans	0 an
		0 an	0 an	0 an
		né(e) en	1930	1936
		1936	1936	1936
		Âge Max	89 ans	85 ans
		85 ans	89 ans	89 ans
		né (e) en	1847	1851
		1851	1847	1847
		Âge Moyen	44,1 ans	37,1 ans
		37,1 ans	40,6 ans	40,6 ans
	Écart Type	25,0	25,6	
	25,6	25,4	25,4	
	Nombre d'Individus	40	40	
	40	80	80	
		50,0 %	50,0 %	
		50,0 %	100,0 %	
	Âge < 16 ans	8	11	
	11	19	19	
		20,0 %	27,5 %	
		27,5 %	23,75 %	
	Âge > 55 ans	15	11	
	11	26	26	
		37,5 %	27,5 %	
		27,5 %	32,5 %	
<b>Âge de la population</b>				
<b>1<sup>er</sup> Prénoms</b> (Nb > 1)	57	Prénoms		
		Nb		
		Marie	9	
		Louis	4	
		Antonio	2	

		Berthe	2
		Charles	2
		Eugène	2
		Gaston	2
		Henri	2
		Jean	2
		Lucienne	2
		Pierre	2
		Raymond	2
		René	2
		Renée	2
Patronymes ( Nb > 1 )	50	Patronymes H/F	Nb
		DELÉRY	7
		PLANSON	4
		AGOGUÉ	4
		RICHARD	3
		POUILLOT	3
		PÊTRE	3
		DELAPORTE	3
		BUTET	3
		TEIGNY	2
		PRÉDY	2
		POPINEAU	2
		PETIT	2
		PAUTRAT	2
		HOLOVIC	2
GAUCHER	2		
BOUTEILLIER	2		
Patronymes à la naissance des femmes mariées ( Nb > 1 )	2	Tous différents.	
Recherche des 80 habitants de 1936 dans les autres recensements			
Recensement de 1876		Nb	%
Bourg ( Bourg le )		8	72,7
Fontenay ( Village de )		2	18,2
Saint Thibault ( Village de )		1	9,1
Total		11	100,0
Pourcentage des présents de 1936 dans le recensement de 1876			13,7

Recensement de 1891	Nb	%
Bourg ( Bourg le )	12	75,0
Fontenay ( Village de )	3	18,8
Saint Thibault ( Village de )	1	6,3
Total	16	100,0
Pourcentage des présents de 1936 dans le recensement de 1891		20,0

Recensement de 1901	Nb	%
Blanchisseuses à Fontenay ( Rue des )	1	4,8
Commerce ( Rue du )	3	14,3
Grande Rue à Saint Satur ( Rue )	3	14,3
Hôpital ( Rue de l' )	2	9,5
Moulin à Fontenay ( Rue du )	1	4,8
Pont de Pierre ( Ruelle du )	3	14,3
Ponts à Saint Thibault ( Rue des )	1	4,8
Porte de Sancerre ( Rue )	6	28,6
Puits Taupin ( Rue du )	1	4,8
Total	21	100,0
Pourcentage des présents de 1936 dans le recensement de 1901		26,2

Recensement de 1906	Nb	%
Commerce ( Rue du )	1	4,5
Grande Fontaine à Fontenay ( Rue de la )	2	9,1
Grande Rue à Saint Satur ( Rue )	4	18,2
Hôpital ( Rue de l' )	3	13,6
Pont de Pierre ( Rue du )	2	9,1
Porte de Sancerre ( Rue )	6	27,3
Puits Taupin ( Rue du )	2	9,1
Quai de la Loire à Saint Thibault ( Route )	1	4,5
Ronde ( Rue de la )	1	4,5
Total	22	100,0
Pourcentage des présents de 1936 dans le recensement de 1906		27,5

Recensement de 1911	Nb	%
Chappes ( Rue de )	2	8,7
Commerce ( Rue du )	1	4,3
Hôpital ( Rue de l' )	2	8,7
Pont de Pierre ( Rue du )	2	8,7
Porte de Sancerre ( Rue )	12	52,2
Puits Taupin ( Rue du )	3	13,0
Quai de la Loire à Saint Thibault ( Route )	1	4,3
Total	23	100,0
Pourcentage des présents de 1936 dans le recensement de 1911		28,7
Recensement de 1921	Nb	%
Basse des Moulins ( Rue )	1	2,9
Chappes ( Rue de )	7	20,6
Commerce ( Rue du )	1	2,9
Grande Rue à Saint Satur ( Rue )	3	8,8
Hôpital ( Rue de l' )	2	5,9
Pont de Pierre ( Rue du )	2	5,9
Porte de Sancerre ( Rue )	15	44,1
Puits Taupin ( Rue du )	2	5,9
Quai de la Loire à Saint Thibault ( Route )	1	2,9
Total	34	100,0
Pourcentage des présents de 1936 dans le recensement de 1921		42,5
Recensement de 1926	Nb	%
Chappes ( Rue de )	5	12,2
Commerce ( Rue du )	1	2,4
Petit Méniat à Fontenay ( Rue du )	1	2,4
Pont de Pierre ( Rue du )	2	4,9
Porte de Sancerre ( Rue )	26	63,4
Près de Chappes ( Rue du )	3	7,3
Puits Taupin ( Rue du )	2	4,9
Quai de la Loire à Saint Thibault ( Route )	1	2,4
Total	41	100,0
Pourcentage des présents de 1936 dans le recensement de 1926		51,2



Recensement de 1931	Nb	%
Chappes ( Rue de )	4	8,9
Grande Rue à Saint Thibault ( Rue )	1	2,2
Petit Méniatou à Fontenay ( Rue du )	1	2,2
Pont de Pierre ( Rue du )	2	4,4
Porte de Sancerre ( Rue )	36	80,0
Puits Taupin ( Rue du )	1	2,2
Total	45	100,0
Pourcentage des présents de 1936 dans le recensement de 1931		56,2

Recensement de 1936	Nb	%
Habitants présents dans d'autres recensements	59	73,8
Habitants non présents dans d'autres recensements	21	26,2

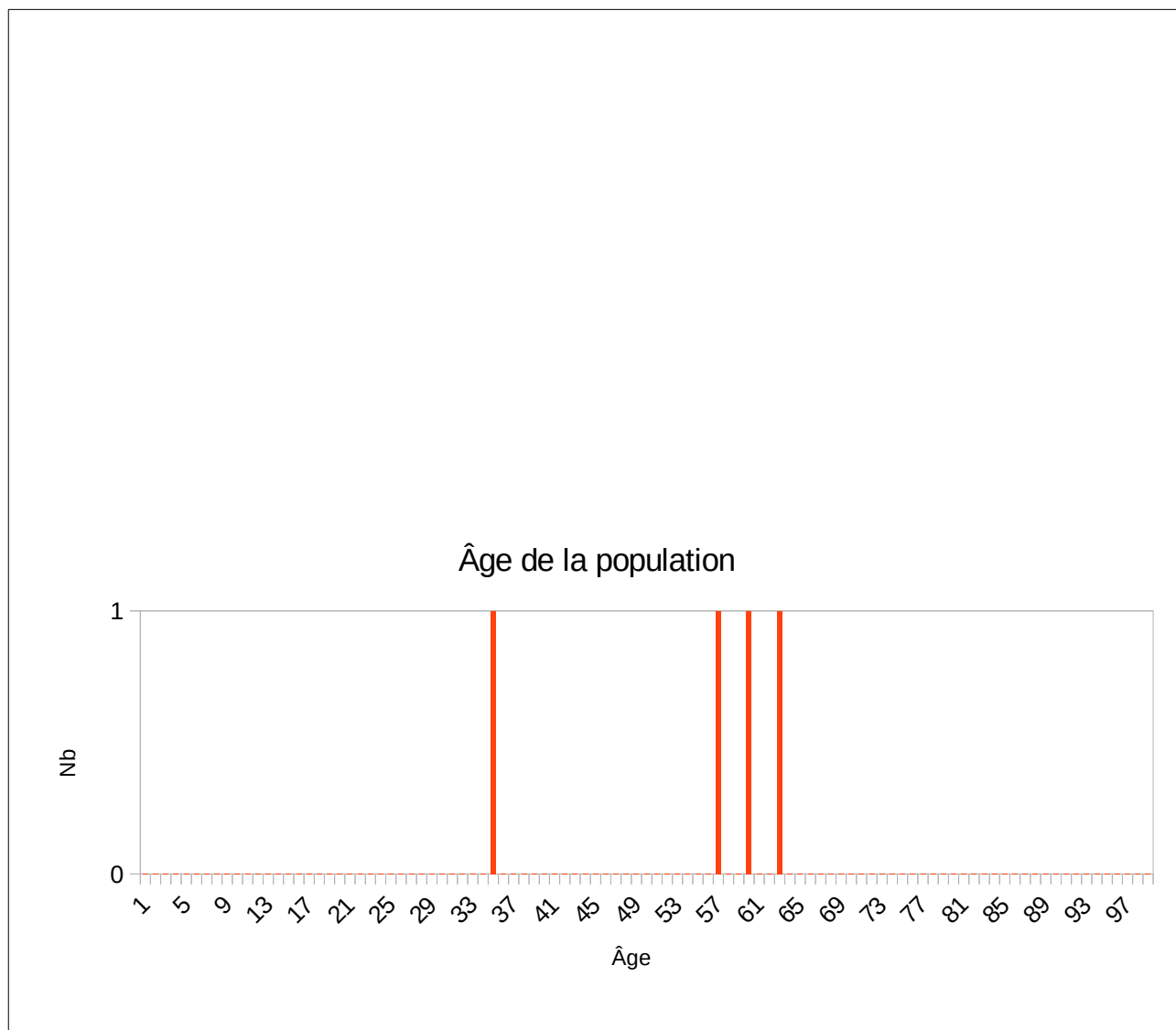
Recensement de 1946	Nb	%
Basse des Moulins ( Rue )	4	9,3
Commerce ( Rue du )	1	2,3
Grande Fontaine à Fontenay ( Rue de la )	1	2,3
Mivoie ( Quartier de la )	4	9,3
Pont de Pierre ( Rue du )	3	7,0
Pont de Pierre ( Ruelle du )	2	4,7
Porte de Sancerre ( Rue )	28	65,1
Total	43	100,0
Pourcentage des présents de 1936 dans le recensement de 1946		53,7

Observations :

# Porte du Clos ( Rue )

Désignation	Nombre	Recensement 1936 (ST24) Saint-Satur					
Folio	1	N°12,					
Nb de maisons occupées	2	N°85 au N°86,					
		Nombre de ménages par maison		Nb	%		
		1 ménage par maison		2	100,0		
		2 ménages par maison		0	0,0		
Nb de ménages	2	N°120 au N°120, mén : Ménage, ind. : Individu					
		Nb de personnes par ménage		Nb	% mén	% ind	
		1 personne		0	0,0	0,0	
		2 personnes		2	100,0	100,0	
		Nb de générations par ménage		Nb	% mén		
		1 génération : époux		2	100,0		
		2 génér. : époux, enfants		0	0,0		
		2 génér. : époux, parents		0	0,0		
		2 génér. : époux, petit-enfants		0	0,0		
		3 génér. : époux, parents, enfants		0	0,0		
		3 génér. : époux, enfants, petit-enfants		0	0,0		
		4 génér. : époux, parents, enfants, petits-enfants		0	0,0		
		Nb de ménages		Nb	% mén		
		- ayant des employés		0	0,0		
		- ayant des pensionnaires		0	0,0		
				Homme (Chef) et Épouse	Homme (Chef) sans Épouse	Femme (Chef) ou Veuve	
				Nb	2	0	0
				%	100,0	0,0	0,0
				avec enfant(s) < 18 ans	0	0	
		Couple non marié		Nb			
Homme et femme		0					
Deux femmes		0					
Deux hommes		0					
Nb d'individus	4	N°340 au N°343, tous français					
Types d'individus	2	Répartition des types d'individus		Nb	% ind		
		Épouse		2	50,0		
		Homme (Chef)		2	50,0		

		Caractéristique de l'emploi		Nb	% mén		
		Divers		0	0,0		
		Patron		1	50,0		
		Patronne		0	0,0		
Professions	2	Profession(s)			Nb		
		Mécanicien			1		
		Retraité			1		
		Profession(s)					
			Sexe M	Sexe F	Total		
		Nombre	2	0	2		
% / Nb Ind,	100,0	0,0	50,0				
Lieux de naissance	4	Lieux de naissance			Nb		
		Bannay (18020)			1		
		Chirac-Bellevue (19055)			1		
		Noyer (le) (18168)			1		
		Palisse (19157)			1		
		Lieu(x) de naissance					
			Nb	Sexe M	Sexe F	Total	%
		Saint-Satur	0	0	0	0	0,0
		Cher hors Saint-Satur	1	1	2	2	50,0
		Nièvre	0	0	0	0	0,0
		Paris, région parisienne	0	0	0	0	0,0
		Autres	1	1	2	2	50,0
		Total	2	2	4	4	100,0
Âge  Écart d'âge max. entre les individus d'un ménage : 23 ans	Âge				Sexe F	Sexe M	Sexe F+M
	Âge Min		33 ans		56 ans		33 ans
	né(e) en		1903		1880		1903
	Âge Max		54 ans		58 ans		58 ans
	né (e) en		1882		1878		1878
	Âge Moyen		43,5 ans		57,0 ans		50,2 ans
	Écart Type		14,8		1,4		11,6
	Nombre d'Individus		2		2		4
			50,0 %		50,0 %		100,0 %
	Âge < 16 ans		0		0		0
			0,0 %		0,0 %		0,0 %
	Âge > 55 ans		0		2		2
		0,0 %		100,0 %		50,0 %	



1 <sup>er</sup> Prénoms ( Nb > 1 )	4	Tous différents
Patronymes ( Nb > 1 )	4	Tous différents
Patronymes à la naissance des femmes mariées ( Nb > 1 )	x	Aucun patronyme,

Recherche des 4 habitants de 1936 dans les autres recensements

Recensement de 1876	Nb	%
Total	0	0,0
Pourcentage des présents de 1936 dans le recensement de 1876		0,0

Recensement de 1891	Nb	%
Total	0	0,0
Pourcentage des présents de 1936 dans le recensement de 1891		0,0
Recensement de 1901	Nb	%
Total	0	0,0
Pourcentage des présents de 1936 dans le recensement de 1901		0,0
Recensement de 1906	Nb	%
Total	0	0,0
Pourcentage des présents de 1936 dans le recensement de 1906		0,0
Recensement de 1911	Nb	%
Commerce ( Rue du )	2	100,0
Total	2	100,0
Pourcentage des présents de 1936 dans le recensement de 1911		50,0
Recensement de 1921	Nb	%
Commerce ( Rue du )	2	100,0
Total	2	100,0
Pourcentage des présents de 1936 dans le recensement de 1921		50,0
Recensement de 1926	Nb	%
Commerce ( Rue du )	2	100,0
Total	2	100,0
Pourcentage des présents de 1936 dans le recensement de 1926		50,0
Recensement de 1931	Nb	%
Commerce ( Rue du )	2	100,0
Total	2	100,0
Pourcentage des présents de 1936 dans le recensement de 1931		50,0
Recensement de 1936	Nb	%
Habitants présents dans d'autres recensements	4	100,0
Habitants non présents dans d'autres recensements	0	0,0
Recensement de 1946	Nb	%
Porte du Clos ( Rue )	4	100,0
Total	4	100,0
Pourcentage des présents de 1936 dans le recensement de 1946		100,0

Observations :

# Pré de Chappes ( Rue du )

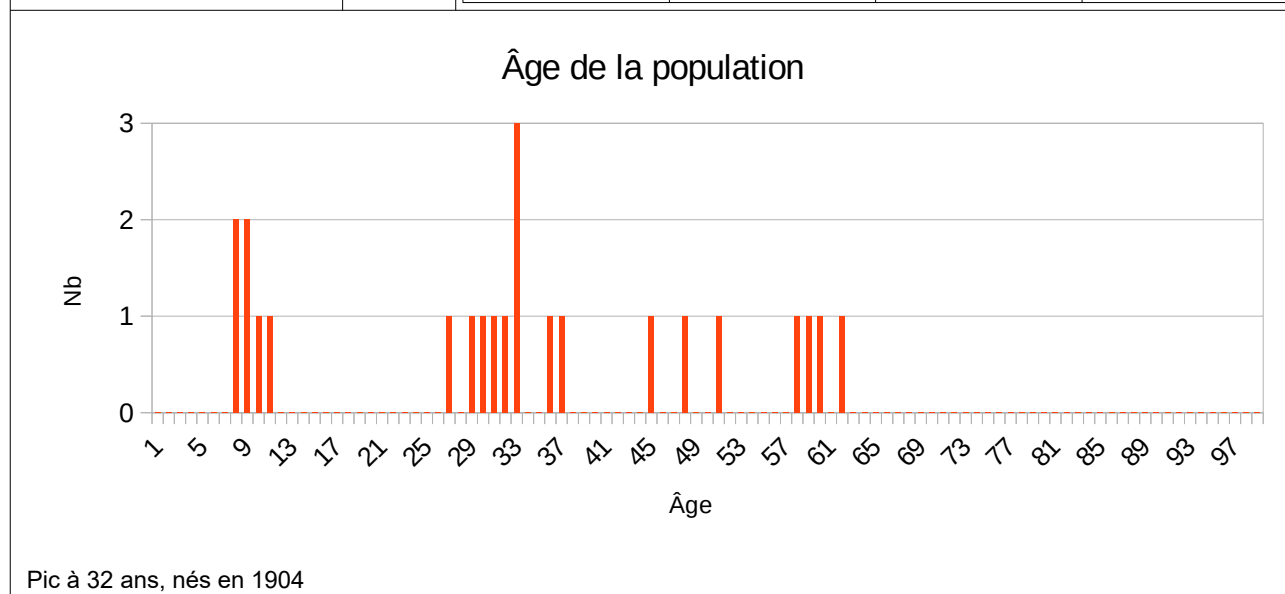
Désignation	Nombre	Recensement 1936 (ST25) Saint-Satur					
Folio	1	N°11,					
Nb de maisons occupées	5	N°74 au N°78,					
		Nombre de ménages par maison		Nb	%		
		1 ménage par maison		3	60,0		
		2 ménages par maison		2	40,0		
Nb de ménages	7	N°107 au N°113, mén : Ménage, ind. : Individu					
		Nb de personnes par ménage		Nb	% mén	% ind	
		1 personne		0	0,0	0,0	
		2 personnes		1	14,3	8,7	
		3 personnes		3	42,9	39,1	
		4 personnes		3	42,9	52,2	
		Nb de générations par ménage		Nb	% mén		
		1 génération : époux		1	14,3		
		2 génér. : époux, enfants		6	85,7		
		2 génér. : époux, parents		0	0,0		
		2 génér. : époux, petit-enfants		0	0,0		
		3 génér. : époux, parents, enfants		0	0,0		
		3 génér. : époux, enfants, petit-enfants		0	0,0		
		4 génér. : époux, parents, enfants, petits-enfants		0	0,0		
		Nb de ménages		Nb	% mén		
		- ayant des employés		0	0,0		
		- ayant des pensionnaires		0	0,0		
				Homme (Chef) et Épouse	Homme (Chef) sans Épouse	Femme (Chef) ou Veuve	
				Nb	7	0	0
				%	100,0	0,0	0,0
		avec enfant(s) < 18 ans	0	0			
		Couple non marié		Nb			
		Homme et femme		0			
		Deux femmes		0			
		Deux hommes		0			
Nb d'individus	23	N°304 au N°326, tous français					
Types d'individus	5	Répartition des types d'individus		Nb	% ind		
		Beau-frère		1	4,3		

		Épouse	7	30,4	
		Fille	5	21,7	
		Fils	3	13,0	
		Homme (Chef)	7	30,4	
		Caractéristique de l'emploi			
		Divers	0	0,0	
		Patron	0	0,0	
		Patronne	0	0,0	
Professions	9	Profession(s)		Nb	
		Chef de gare		1	
		Cimentier		1	
		Couturière		1	
		Directeur		1	
		Domestique		1	
		Électricien		1	
		Gérant		1	
		Journalier		1	
		Manœuvre		1	
		Profession(s)			
			Sexe M	Sexe F	Total
		Nombre	8	1	9
		% / Nb Ind,	72,7	8,3	39,1
Lieux de naissance	14	Lieux de naissance		Nb	
		Ferrière (58113)		1	
		Ivoy-le-Pré (18115)		3	
		Monestier (03175)		1	
		Moulins (03190)		1	
		Ménétréol-sous-Sancerre (18146)		3	
		Noyer (le) (18168)		1	
		Pouzy-Mésangy (03210)		1	
		Saint-Bouize (18200)		3	
		Saint-Léopardin-d'Augy (03241)		1	
		Saint-Satur (18233)		2	
		Subligny (18256)		1	
		Sury-ès-Bois (18259)		1	
		Target (03277)		1	
		Thauvenay (18262)		3	



Lieu(x) de naissance				
Nb	Sexe M	Sexe F	Total	%
Saint-Satur	1	1	2	8,7
Cher hors Saint-Satur	6	9	15	65,2
Nièvre	1	0	1	4,3
Paris, région parisienne	0	0	0	0,0
Autres	3	2	5	21,7
<b>Total</b>	<b>11</b>	<b>12</b>	<b>23</b>	<b>100,0</b>

Âge	Âge	Sexe F	Sexe M	Sexe F+M
	Âge Min	7 ans	7 ans	7 ans
Écart d'âge max. entre les individus d'un ménage : 35 ans	né(e) en	1929	1929	1929
	Âge Max	58 ans	61 ans	61 ans
né (e) en	né (e) en	1878	1875	1875
	Âge Moyen	30,8 ans	33,3 ans	32,0 ans
Écart Type	Écart Type	17,1	19,5	17,9
	Nombre d'Individus	12	11	23
		52,2 %	47,8 %	100,0 %
Âge < 16 ans	3	3	6	
	25,0 %	27,3 %	26,1 %	
Âge > 55 ans	2	2	4	
	16,7 %	18,2 %	17,4 %	



<b>1<sup>er</sup> Prénoms (Nb &gt; 1)</b>	20	Prénoms	
		Marie	Nb 3
		Louis	Nb 2
<b>Patronymes (Nb &gt; 1)</b>	12	Patronymes H/F	
		POUILLOT	Nb 4

		<table border="1"> <tr> <td>GRESSIN</td> <td>3</td> </tr> <tr> <td>RABINEAU</td> <td>3</td> </tr> <tr> <td>BALLERY</td> <td>2</td> </tr> <tr> <td>MÉCHIN</td> <td>2</td> </tr> <tr> <td>RIFFET</td> <td>2</td> </tr> <tr> <td>SIGNORET</td> <td>2</td> </tr> </table>	GRESSIN	3	RABINEAU	3	BALLERY	2	MÉCHIN	2	RIFFET	2	SIGNORET	2
GRESSIN	3													
RABINEAU	3													
BALLERY	2													
MÉCHIN	2													
RIFFET	2													
SIGNORET	2													
Patronymes à la naissance des femmes mariées ( Nb > 1 )	1	Un seul patronyme.												
Recherche des 23 habitants de 1936 dans les autres recensements														
Recensement de 1876														
	Nb	%												
Total	0	0,0												
Pourcentage des présents de 1936 dans le recensement de 1876		0,0												
Recensement de 1891														
	Nb	%												
Total	0	0,0												
Pourcentage des présents de 1936 dans le recensement de 1891		0,0												
Recensement de 1901														
	Nb	%												
Total	0	0,0												
Pourcentage des présents de 1936 dans le recensement de 1901		0,0												
Recensement de 1906														
	Nb	%												
Basse des Moulins ( Rue )	1	33,3												
Commerce ( Rue du )	2	66,7												
Total	3	100,0												
Pourcentage des présents de 1936 dans le recensement de 1906		13,0												
Recensement de 1911														
	Nb	%												
Basse des Moulins ( Rue )	1	25,0												
Commerce ( Rue du )	3	75,0												
Total	4	100,0												
Pourcentage des présents de 1936 dans le recensement de 1911		17,4												

Recensement de 1921	Nb	%
Basse des Moulins ( Rue )	1	14,3
Chappes ( Rue de )	3	42,9
Commerce ( Rue du )	3	42,9
Total	7	100,0
Pourcentage des présents de 1936 dans le recensement de 1921		29,2
Recensement de 1926	Nb	%
Commerce ( Rue du )	6	100,0
Total	6	100,0
Pourcentage des présents de 1936 dans le recensement de 1926		25,0
Recensement de 1931	Nb	%
Commerce ( Rue du )	4	44,4
Près de Chappes ( Rue du )	5	55,6
Total	9	100,0
Pourcentage des présents de 1936 dans le recensement de 1931		37,5
Recensement de 1936	Nb	%
Habitants présents dans d'autres recensements	16	66,7
Habitants non présents dans d'autres recensements	8	33,3
Recensement de 1946	Nb	%
Commerce ( Rue du )	4	36,4
Ménétréol ( Route de )	3	27,3
Ponts à Saint Thibault ( Rue des )	4	36,4
Total	11	100,0
Pourcentage des présents de 1936 dans le recensement de 1946		45,8
<b>Observations :</b>		

# Puits Taupin ( Rue du )

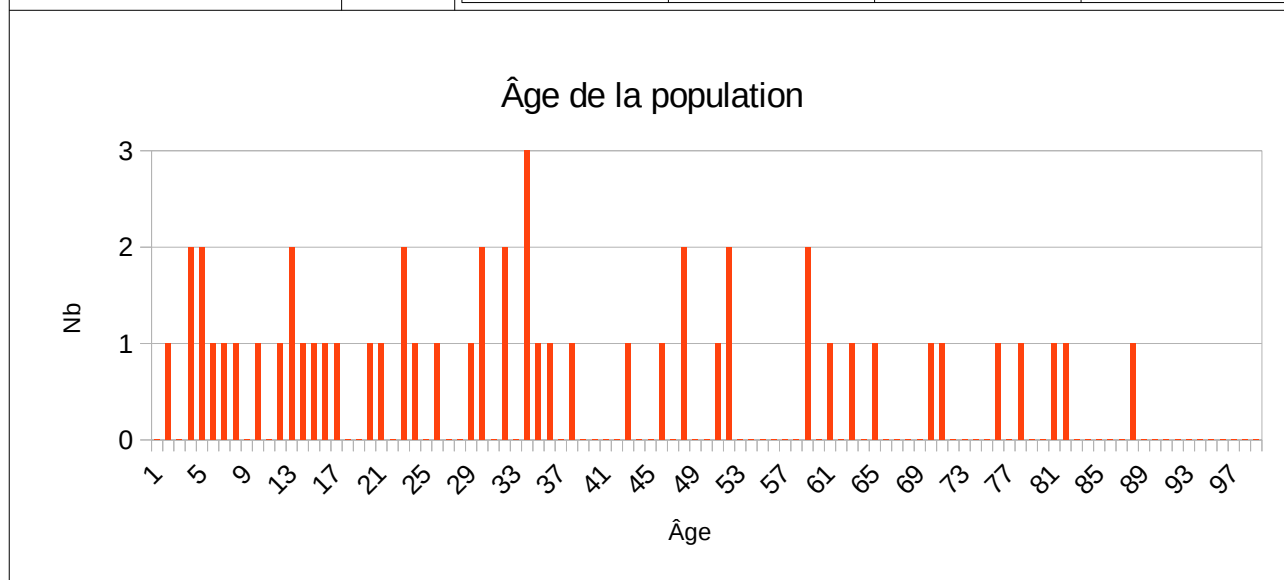
Désignation	Nombre	Recensement 1936 (ST26) Saint-Satur				
Folio	3	N°27 au N°29,				
Nb de maisons occupées	8	N°231 au N°238,				
		Nombre de ménages par maison		Nb	%	
		1 ménage par maison		7	87,5	
		- ménages par maison		0	0	
7 ménages par maison		1	12,5			
Nb de ménages	14	N°290 au N°303, mén : Ménage, ind. : Individu				
		Nb de personnes par ménage		Nb	% mén	% ind
		1 personne		1	7,1	1,9
		2 personnes		3	21,4	11,5
		3 personnes		2	14,3	11,5
		4 personnes		4	28,6	30,8
		5 personnes		2	14,3	19,2
		6 personnes		1	7,1	11,5
		7 personnes		1	7,1	13,5
		Nb de générations par ménage		Nb	% mén	
		1 génération : époux		4	28,6	
		2 génér. : époux, enfants		6	42,9	
		2 génér. : époux, parents		1	7,1	
		2 génér. : époux, petit-enfants		0	0,0	
		3 génér. : époux, parents, enfants		2	14,3	
		3 génér. : époux, enfants, petit-enfants		1	7,1	
		4 génér. : époux, parents, enfants, petits-enfants		0	0,0	
		Nb de ménages		Nb	% mén	
		- ayant des employés		3	21,4	
		- ayant des pensionnaires		1	7,1	
	Homme (Chef) et Épouse	Homme (Chef) sans Épouse	Femme (Chef) ou Veuve			
Nb	13	0	1			
%	92,9	0,0	7,1			
avec enfant(s) < 18 ans		0	0			

		<table border="1"> <thead> <tr> <th>Couple non marié</th> <th>Nb</th> </tr> </thead> <tbody> <tr> <td>Homme et femme</td> <td>0</td> </tr> <tr> <td>Deux femmes</td> <td>0</td> </tr> <tr> <td>Deux hommes</td> <td>0</td> </tr> </tbody> </table>	Couple non marié	Nb	Homme et femme	0	Deux femmes	0	Deux hommes	0																																														
Couple non marié	Nb																																																							
Homme et femme	0																																																							
Deux femmes	0																																																							
Deux hommes	0																																																							
Nb d'individus	52	N°790 au N°841, 51 français et 1 polonais																																																						
Types d'individus	13	<table border="1"> <thead> <tr> <th>Répartition des types d'individus</th> <th>Nb</th> <th>% ind</th> </tr> </thead> <tbody> <tr><td>Beau-père</td><td>1</td><td>1,9</td></tr> <tr><td>Belle-fille</td><td>1</td><td>1,9</td></tr> <tr><td>Belle-mère</td><td>1</td><td>1,9</td></tr> <tr><td>Employé</td><td>2</td><td>3,8</td></tr> <tr><td>Employée</td><td>1</td><td>1,9</td></tr> <tr><td>Épouse</td><td>13</td><td>25,0</td></tr> <tr><td>Femme (Chef)</td><td>1</td><td>1,9</td></tr> <tr><td>Fille</td><td>6</td><td>11,5</td></tr> <tr><td>Fils</td><td>10</td><td>19,2</td></tr> <tr><td>Homme (Chef)</td><td>13</td><td>25,0</td></tr> <tr><td>Mère</td><td>1</td><td>1,9</td></tr> <tr><td>Pensionnaire (F)</td><td>1</td><td>1,9</td></tr> <tr><td>Petit fils</td><td>1</td><td>1,9</td></tr> </tbody> </table> <table border="1"> <thead> <tr> <th>Caractéristique de l'emploi</th> <th>Nb</th> <th>% mén</th> </tr> </thead> <tbody> <tr><td>Divers</td><td>0</td><td>0,0</td></tr> <tr><td>Patron</td><td>2</td><td>14,3</td></tr> <tr><td>Patronne</td><td>0</td><td>0,0</td></tr> </tbody> </table>	Répartition des types d'individus	Nb	% ind	Beau-père	1	1,9	Belle-fille	1	1,9	Belle-mère	1	1,9	Employé	2	3,8	Employée	1	1,9	Épouse	13	25,0	Femme (Chef)	1	1,9	Fille	6	11,5	Fils	10	19,2	Homme (Chef)	13	25,0	Mère	1	1,9	Pensionnaire (F)	1	1,9	Petit fils	1	1,9	Caractéristique de l'emploi	Nb	% mén	Divers	0	0,0	Patron	2	14,3	Patronne	0	0,0
Répartition des types d'individus	Nb	% ind																																																						
Beau-père	1	1,9																																																						
Belle-fille	1	1,9																																																						
Belle-mère	1	1,9																																																						
Employé	2	3,8																																																						
Employée	1	1,9																																																						
Épouse	13	25,0																																																						
Femme (Chef)	1	1,9																																																						
Fille	6	11,5																																																						
Fils	10	19,2																																																						
Homme (Chef)	13	25,0																																																						
Mère	1	1,9																																																						
Pensionnaire (F)	1	1,9																																																						
Petit fils	1	1,9																																																						
Caractéristique de l'emploi	Nb	% mén																																																						
Divers	0	0,0																																																						
Patron	2	14,3																																																						
Patronne	0	0,0																																																						
Professions	14	<table border="1"> <thead> <tr> <th>Profession(s)</th> <th>Nb</th> </tr> </thead> <tbody> <tr><td>Boucher</td><td>1</td></tr> <tr><td>Couturière</td><td>1</td></tr> <tr><td>Ébarbeur</td><td>1</td></tr> <tr><td>Employé</td><td>1</td></tr> <tr><td>Facteur auxiliaire</td><td>1</td></tr> <tr><td>Ingénieur honoraire</td><td>1</td></tr> <tr><td>Jardinier</td><td>1</td></tr> <tr><td>Journalier</td><td>2</td></tr> <tr><td>Manœuvre</td><td>2</td></tr> <tr><td>Menuisier</td><td>1</td></tr> <tr><td>Ménagère</td><td>1</td></tr> <tr><td>Ouvrier jardinier</td><td>2</td></tr> <tr><td>Ouvrière agricole</td><td>1</td></tr> <tr><td>Vigneron</td><td>3</td></tr> </tbody> </table>	Profession(s)	Nb	Boucher	1	Couturière	1	Ébarbeur	1	Employé	1	Facteur auxiliaire	1	Ingénieur honoraire	1	Jardinier	1	Journalier	2	Manœuvre	2	Menuisier	1	Ménagère	1	Ouvrier jardinier	2	Ouvrière agricole	1	Vigneron	3																								
Profession(s)	Nb																																																							
Boucher	1																																																							
Couturière	1																																																							
Ébarbeur	1																																																							
Employé	1																																																							
Facteur auxiliaire	1																																																							
Ingénieur honoraire	1																																																							
Jardinier	1																																																							
Journalier	2																																																							
Manœuvre	2																																																							
Menuisier	1																																																							
Ménagère	1																																																							
Ouvrier jardinier	2																																																							
Ouvrière agricole	1																																																							
Vigneron	3																																																							

		Profession(s)			
		Sexe M	Sexe F	Total	
		Nombre	16	3	19
		% / Nb Ind,	59,3	12,0	36,5
Lieux de naissance	30	Lieux de naissance		Nb	
		Bué (18039)		1	
		Charentonnay (18053)		1	
		Chémery (41049)		2	
		Colméry (58081)		1	
		Couy (18077)		1	
		Dampierre-en-Crot (18084)		1	
		Garigny (18099)		1	
		Groises (18104)		1	
		Lavaveix-les-Mines (23105)		3	
		Lilas (les) (93045)		2	
		Marmagne (18138)		2	
		Menetou-Râtel (18144)		1	
		Ménétréol-sous-Sancerre (18146)		2	
		Ménétréol-sur-Sauldre (18147)		1	
		Paris (75000)		1	
		Paris 12e (75012)		1	
		Paris 14e (75014)		2	
		Paris 9e (75009)		1	
		Pologne (99122)		1	
		Saint-Léger-le-Guérotois (23208)		1	
		Saint-Satur (18233)		11	
		Sancergues (18240)		1	
		Sancerre (18241)		1	
		Sens-Beaujeu (18249)		1	
		St-Père (58261)		1	
		Sury-en-Vaux (18258)		3	
		Thauvenay (18262)		1	
		Toul (54528)		2	
		Tracy-sur-Loire (58295)		1	
Villegenon (18284)		3			

Lieu(x) de naissance				
Nb	Sexe M	Sexe F	Total	%
Saint-Satur	8	3	11	21,2
Cher hors Saint-Satur	11	11	22	42,3
Nièvre	1	2	3	5,8
Paris, région parisienne	3	4	7	13,5
Autres	4	5	9	17,3
<b>Total</b>	<b>27</b>	<b>25</b>	<b>52</b>	<b>100,0</b>

Âge	Âge	Sexe F	Sexe M	Sexe F+M
	Âge Min	3 ans		1 an
né(e) en	1933		1935	1935
Âge Max	81 ans		87 ans	87 ans
né (e) en	1855		1849	1849
Âge Moyen	37,2 ans		32,0 ans	34,5 ans
Écart Type	25,1		23,6	24,2
Nombre d'Individus	25		27	52
	48,1 %		51,9 %	100,0 %
Âge < 16 ans	6		9	15
	24,0 %		33,3 %	28,8 %
Âge > 55 ans	7		5	12
	28,0 %		18,5 %	23,1 %



Pic à 33 ans, nés en 1903,

1 <sup>er</sup> Prénoms (Nb > 1)	38	Prénoms	
		Prénoms	Nb
		Marie	6
		René	4
		Etienne	3
		Henri	3

		Georges	2
		Raymond	2
<b>Patronymes ( Nb &gt; 1 )</b>	<b>32</b>	<b>Patronymes H/F</b>	
		GASTÉ	5
		PETIT	5
		DERBIER	3
		LAGAUTRIÈRE	3
		LANDRY	3
		LEGAI	3
		BOURSAULT	2
		JOULIN	2
		MAUDRY	2
		PERON	2
		<b>Patronymes à la naissance des femmes mariées ( Nb &gt; 1 )</b>	<b>1</b>
<b>Recherche des 52 habitants de 1936 dans les autres recensements</b>			
Recensement de 1876		Nb	%
Bourg ( Bourg le )		2	100,0
Total		2	100,0
Pourcentage des présents de 1936 dans le recensement de 1876			3,8
Recensement de 1891		Nb	%
Bourg ( Bourg le )		3	60,0
Fontenay ( Village de )		1	20,0
Mivoie ( Quartier de la )		1	20,0
Total		5	100,0
Pourcentage des présents de 1936 dans le recensement de 1891			9,6
Recensement de 1901		Nb	%
Basse des Moulins ( Rue )		1	20,0
Mivoie ( Quartier de la )		1	20,0
Puits Taupin ( Rue du )		3	60,0
Total		5	100,0
Pourcentage des présents de 1936 dans le recensement de 1901			9,6



Recensement de 1906	Nb	%
Basse des Moulins ( Rue )	1	20,0
Folie ( Rue de la )	1	20,0
Puits Taupin ( Rue du )	3	60,0
Total	5	100,0
Pourcentage des présents de 1936 dans le recensement de 1906		9,6
Recensement de 1911	Nb	%
Crèle à Fontenay ( Rue de la )	1	16,7
Grande Rue à Saint Satur ( Rue )	3	50,0
Puits Taupin ( Rue du )	2	33,3
Total	6	100,0
Pourcentage des présents de 1936 dans le recensement de 1911		11,5
Recensement de 1921	Nb	%
Commerce ( Rue du )	1	10,0
Puits Taupin ( Rue du )	8	80,0
Roc à Fontenay ( Rue du )	1	10,0
Total	10	100,0
Pourcentage des présents de 1936 dans le recensement de 1921		19,2
Recensement de 1926	Nb	%
Commerce ( Rue du )	1	8,3
Puits Taupin ( Rue du )	10	83,3
Roc à Fontenay ( Rue du )	1	8,3
Total	12	100,0
Pourcentage des présents de 1936 dans le recensement de 1926		23,1
Recensement de 1931	Nb	%
Basse des Moulins ( Rue )	4	20,0
Folie ( Rue de la )	2	10,0
Puits Taupin ( Rue du )	14	70,0
Total	20	100,0
Pourcentage des présents de 1936 dans le recensement de 1931		38,5
Recensement de 1936	Nb	%
Habitants présents dans d'autres recensements	33	63,4
Habitants non présents dans d'autres recensements	19	36,5

Recensement de 1946	Nb	%
Basse des Moulins ( Rue )	2	9,5
Porte de Sancerre ( Rue )	1	4,8
Puits Taupin ( Rue du )	17	81,0
Roc à Fontenay ( Rue du )	1	4,8
Total	21	100,0
Pourcentage des présents de 1936 dans le recensement de 1946		40,4

Observations :

# Quai de la Loire à Saint-Thibault

Désignation	Nombre	Recensement 1936 (ST27) Saint-Satur				
Folio	4	N°54 au N°57,				
Nb de maisons occupées	29	N°461 au N°489,				
		Nombre de ménages par maison		Nb	%	
		1 ménage par maison		26	89,7	
		2 ménages par maison		3	10,3	
Nb de ménages	32	N°595 au N°626, mén : Ménage, ind. : Individu				
		Nb de personnes par ménage		Nb	% mén	% ind
		1 personne		4	12,5	3,7
		2 personnes		6	18,8	11,1
		3 personnes		8	25,0	22,2
		4 personnes		7	21,9	25,9
		5 personnes		4	12,5	18,5
		6 personnes		2	6,3	11,1
		7 personnes		0		
		8 personnes		1	3,1	7,4
		Nb de générations par ménage		Nb	% mén	
		1 génération : époux		12	37,5	
		2 génér. : époux, enfants		14	43,8	
		2 génér. : époux, parents		1	3,1	
		2 génér. : époux, petit-enfants		1	3,1	
		3 génér. : époux, parents, enfants		2	6,3	
		3 génér. : époux, enfants, petit-enfants		2	6,3	
		4 génér. : époux, parents, enfants, petits-enfants		0	0,0	
		Nb de ménages		Nb	% mén	
		- ayant des employés		4	12,5	
- ayant des pensionnaires		3	9,4			
	Homme (Chef) et Épouse	Homme (Chef) sans Épouse	Femme (Chef) ou Veuve			
Nb	23	3	6			
%	71,9	9,4	18,8			
avec enfant(s) < 18 ans		0	0			

		<table border="1"> <thead> <tr> <th>Couple non marié</th> <th>Nb</th> </tr> </thead> <tbody> <tr> <td>Homme et femme</td> <td>0</td> </tr> <tr> <td>Deux femmes</td> <td>1</td> </tr> <tr> <td>Deux hommes</td> <td>0</td> </tr> </tbody> </table>	Couple non marié	Nb	Homme et femme	0	Deux femmes	1	Deux hommes	0																																																													
Couple non marié	Nb																																																																						
Homme et femme	0																																																																						
Deux femmes	1																																																																						
Deux hommes	0																																																																						
<b>Nb d'individus</b>	<b>108</b>	<b>N°1597 au N°1704, tous français</b>																																																																					
<b>Types d'individus</b>	<b>18</b>	<table border="1"> <thead> <tr> <th>Répartition des types d'individus</th> <th>Nb</th> <th>% ind</th> </tr> </thead> <tbody> <tr><td>Amie</td><td>1</td><td>0,9</td></tr> <tr><td>Beau-fils</td><td>1</td><td>0,9</td></tr> <tr><td>Belle-mère</td><td>1</td><td>0,9</td></tr> <tr><td>Belle-sœur</td><td>1</td><td>0,9</td></tr> <tr><td>Employée</td><td>5</td><td>4,6</td></tr> <tr><td>Épouse</td><td>23</td><td>21,3</td></tr> <tr><td>Femme (Chef)</td><td>6</td><td>5,6</td></tr> <tr><td>Fille</td><td>16</td><td>14,8</td></tr> <tr><td>Fils</td><td>16</td><td>14,8</td></tr> <tr><td>Homme (Chef)</td><td>26</td><td>24,1</td></tr> <tr><td>Mère</td><td>2</td><td>1,9</td></tr> <tr><td>Pensionnaire</td><td>1</td><td>0,9</td></tr> <tr><td>Pensionnaire (F)</td><td>2</td><td>1,9</td></tr> <tr><td>Petit fils</td><td>2</td><td>1,9</td></tr> <tr><td>Petite fille</td><td>2</td><td>1,9</td></tr> <tr><td>Père</td><td>1</td><td>0,9</td></tr> <tr><td>Sœur</td><td>1</td><td>0,9</td></tr> <tr><td>Tante</td><td>1</td><td>0,9</td></tr> </tbody> </table> <table border="1"> <thead> <tr> <th>Caractéristique de l'emploi</th> <th>Nb</th> <th>% mén</th> </tr> </thead> <tbody> <tr><td>Divers</td><td>0</td><td>0,0</td></tr> <tr><td>Patron</td><td>8</td><td>25,0</td></tr> <tr><td>Patronne</td><td>0</td><td>0,0</td></tr> </tbody> </table>	Répartition des types d'individus	Nb	% ind	Amie	1	0,9	Beau-fils	1	0,9	Belle-mère	1	0,9	Belle-sœur	1	0,9	Employée	5	4,6	Épouse	23	21,3	Femme (Chef)	6	5,6	Fille	16	14,8	Fils	16	14,8	Homme (Chef)	26	24,1	Mère	2	1,9	Pensionnaire	1	0,9	Pensionnaire (F)	2	1,9	Petit fils	2	1,9	Petite fille	2	1,9	Père	1	0,9	Sœur	1	0,9	Tante	1	0,9	Caractéristique de l'emploi	Nb	% mén	Divers	0	0,0	Patron	8	25,0	Patronne	0	0,0
Répartition des types d'individus	Nb	% ind																																																																					
Amie	1	0,9																																																																					
Beau-fils	1	0,9																																																																					
Belle-mère	1	0,9																																																																					
Belle-sœur	1	0,9																																																																					
Employée	5	4,6																																																																					
Épouse	23	21,3																																																																					
Femme (Chef)	6	5,6																																																																					
Fille	16	14,8																																																																					
Fils	16	14,8																																																																					
Homme (Chef)	26	24,1																																																																					
Mère	2	1,9																																																																					
Pensionnaire	1	0,9																																																																					
Pensionnaire (F)	2	1,9																																																																					
Petit fils	2	1,9																																																																					
Petite fille	2	1,9																																																																					
Père	1	0,9																																																																					
Sœur	1	0,9																																																																					
Tante	1	0,9																																																																					
Caractéristique de l'emploi	Nb	% mén																																																																					
Divers	0	0,0																																																																					
Patron	8	25,0																																																																					
Patronne	0	0,0																																																																					
<b>Professions</b>	<b>25</b>	<table border="1"> <thead> <tr> <th>Profession(s)</th> <th>Nb</th> </tr> </thead> <tbody> <tr><td>Bonne</td><td>2</td></tr> <tr><td>Boucher</td><td>1</td></tr> <tr><td>Cantonnier</td><td>1</td></tr> <tr><td>Charpentier</td><td>2</td></tr> <tr><td>Cuisinier</td><td>1</td></tr> <tr><td>Cultivateur</td><td>2</td></tr> <tr><td>Débitant</td><td>1</td></tr> <tr><td>Domestique</td><td>3</td></tr> <tr><td>Éclusière</td><td>1</td></tr> <tr><td>Employé de bureau</td><td>3</td></tr> <tr><td>Garde du canal</td><td>1</td></tr> </tbody> </table>	Profession(s)	Nb	Bonne	2	Boucher	1	Cantonnier	1	Charpentier	2	Cuisinier	1	Cultivateur	2	Débitant	1	Domestique	3	Éclusière	1	Employé de bureau	3	Garde du canal	1																																													
Profession(s)	Nb																																																																						
Bonne	2																																																																						
Boucher	1																																																																						
Cantonnier	1																																																																						
Charpentier	2																																																																						
Cuisinier	1																																																																						
Cultivateur	2																																																																						
Débitant	1																																																																						
Domestique	3																																																																						
Éclusière	1																																																																						
Employé de bureau	3																																																																						
Garde du canal	1																																																																						

		Hôtelier	1
		Ingénieur TPE	1
		Journalier	2
		Journalière	1
		Marinier	3
		Mécanicien	1
		Modiste	1
		Négociant	1
		Ouvrier d'usine	1
		Pêcheur	2
		Peintre	2
		Représentant de Commerce	1
		Retraité	3
		Vigneron	1
		Profession(s)	
		Sexe M	Sexe F
		Total	
		Nombre	31
			8
			39
		% / Nb Ind,	66,0
			13,1
			36,1
Lieux de naissance	62	Lieux de naissance	Nb
		Aigues-Mortes (30003)	1
		Aix-d'Angillon (les) (18003)	1
		Arleuf (58010)	1
		Auneau (28015)	1
		Autun (71014)	1
		Barlieu (18022)	3
		Blondefontaine (70074)	1
		Boutigny-sur-Essonne (91099)	1
		Chapelle-Montlinard (la) (18049)	2
		Chilleurs-aux-Bois (45095)	1
		Clermont-Ferrand (63113)	1
		Clichy (92024)	1
		Cosne-Cours-sur-Loire (58086)	4
		Crézancy-en-Sancerre (18079)	1
		Cussy-les-Forges (89134)	1
		Évaux-les-Bains (23076)	1
		Fourchambault (58117)	2
		Herry (18110)	1
		Inconnu (00000)	1
		Is-sur-Tille (21317)	1
		Italie (99127)	1

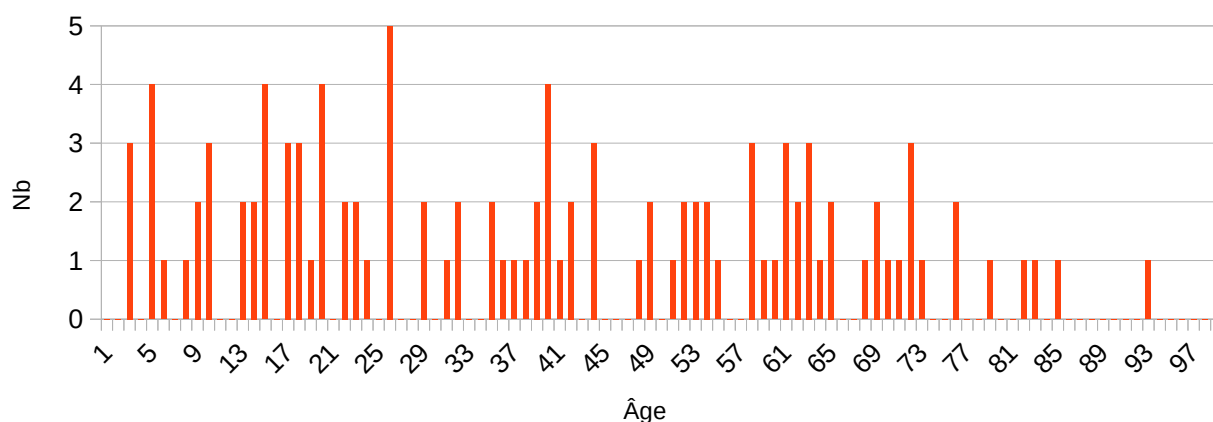
	Jussy-le-Chaudrier (18120)	1
	Léré (18125)	1
	Lozanne (69121)	1
	Lugny-Champagne (18132)	1
	Maisse (91359)	1
	Marseille (13055)	1
	Marseilles-lès-Aubigny (18139)	2
	Ménétréol-sous-Sancerre (18146)	2
	Montargis (45208)	1
	Montenoison (58174)	1
	Nantes (44109)	1
	Nevers (58194)	2
	Paris (75000)	1
	Paris 10e (75010)	1
	Paris 12e (75012)	1
	Paris 13e (75013)	1
	Paris 14e (75014)	1
	Paris 15e (75015)	1
	Paris 19e (75019)	1
	Petit-Quevilly (le) (76498)	1
	Pierrefitte-ès-Bois (45251)	1
	Puiseaux (45258)	1
	Puy-en-Velay (le) (43157)	1
	Roubaix (59512)	2
	Saint-Jean-de-Losne (21554)	1
	Saint-Léger-sous-Beuvray (71440)	1
	Saint-Martin-sur-Nohain (58256)	1
	Saint-Nicodème (22320)	1
	Saint-Nicolas-des-Bois (61433)	1
	Saint-Satur (18233)	33
	Sainte-Gemme-en-Sancerrois (18208)	1
	Sainville (28363)	1
	Sancoins (18242)	1
	Santenay (21582)	1
	St-Père (58261)	1
	Sury-en-Vaux (18258)	2
	Thiais (94073)	1
	Touquet-Paris-Plage (le) (62826)	2
	Tracy-le-Mont (60641)	2
	Tracy-sur-Loire (58295)	1
	Vrigny (45347)	1

		Lieu(x) de naissance				
		Nb	Sexe M	Sexe F	Total	%
		Saint-Satur	16	17	33	30,6
		Cher hors Saint-Satur	3	16	19	17,6
		Nièvre	7	6	13	12,0
		Paris, région parisienne	7	4	11	10,2
		Autres	14	18	32	29,6
		<b>Total</b>	<b>47</b>	<b>61</b>	<b>108</b>	<b>100,0</b>

Âge		Sexe F			Sexe M			Sexe F+M					
		Âge	Sexe F	Sexe M	Sexe F+M	Âge	Sexe F	Sexe M	Sexe F+M	Âge	Sexe F	Sexe M	Sexe F+M
Écart d'âge max. entre les individus d'un ménage : 78 ans		Âge Min	2 ans	2 ans	2 ans	Âge Min	2 ans	2 ans	2 ans	Âge Min	2 ans	2 ans	2 ans
		né(e) en	1934	1934	1934	né(e) en	1844	1861	1844	né(e) en	1844	1844	1844
		Âge Max	92 ans	75 ans	92 ans	Âge Max	92 ans	75 ans	92 ans	Âge Max	92 ans	75 ans	92 ans
		né (e) en	1844	1861	1844	né (e) en	1844	1844	1844	né (e) en	1844	1844	1844
		Âge Moyen	40,8 ans	35,1 ans	38,3 ans	Âge Moyen	40,8 ans	35,1 ans	38,3 ans	Âge Moyen	40,8 ans	35,1 ans	38,3 ans
		Écart Type	24,5	22,0	23,5	Écart Type	24,5	22,0	23,5	Écart Type	24,5	22,0	23,5
		Nombre d'Individus	61	47	108	Nombre d'Individus	61	47	108	Nombre d'Individus	61	47	108
			56,5 %	43,5 %	100,0 %		56,5 %	43,5 %	100,0 %		56,5 %	43,5 %	100,0 %
		Âge < 16 ans	11	11	22	Âge < 16 ans	11	11	22	Âge < 16 ans	11	11	22
			18,0 %	23,4 %	20,4 %		18,0 %	23,4 %	20,4 %		18,0 %	23,4 %	20,4 %
		Âge > 55 ans	20	12	32	Âge > 55 ans	20	12	32	Âge > 55 ans	20	12	32
			32,8 %	25,5 %	29,6 %		32,8 %	25,5 %	29,6 %		32,8 %	25,5 %	29,6 %

### Âge de la population



Pic à 25 ans, nés en 1911

1 <sup>er</sup> Prénoms ( Nb > 1 )	70	Prénoms	
		Marie	Nb 12
		Emile	3
		Georges	3
		Jacqueline	3
		Jacques	3
		Juliette	3
		Paul	3
		Roger	3
		André	2
		Andrée	2
		Clémentine	2
		Denise	2
		Elise	2
		Gilbert	2
		Gilberte	2
Jean	2		
Lucien	2		
Marguerite	2		
Pierre	2		
Robert	2		
Valentine	2		
Patronymes ( Nb > 1 )	60	Patronymes H/F	
		PETIT	Nb 11
		BOURSIN	5



		DUGENNE	5
		DERODIT	4
		MOREUX	4
		WELDIN	4
		BERGIN	3
		FOLTZER	3
		POIRAT	3
		PORThAULT	3
		THIBAUDAT	3
		CHARLES	2
		CONNAULT	2
		DIOU	2
		EVANS	2
		GRELET	2
		HORTEUR	2
		LAGNEAU	2
		MEILLASSOUX	2
		MELLET	2
		PASQUELIN	2
		PAUCHON	2
Patronymes à la naissance des femmes mariées ( Nb > 1 )	4	4 patronymes différents.	
Recherche des 108 habitants de 1936 dans les autres recensements			
Recensement de 1876		Nb	%
Bourg ( Bourg le )		1	11,1
Saint Thibault ( Village de )		8	88,9
Total		9	100,0
Pourcentage des présents de 1936 dans le recensement de 1876			8,3
Recensement de 1891		Nb	%
Saint Thibault ( Village de )		11	100,0
Total		11	100,0
Pourcentage des présents de 1936 dans le recensement de 1891			10,2

Recensement de 1901	Nb	%
François Elie Dugenne à Saint Thibault ( Rue )	1	7,1
Grande Rue à Saint Satur ( Rue )	1	7,1
Grande Rue à Saint Thibault ( Rue )	2	14,3
Ponts à Saint Thibault ( Rue des )	4	28,6
Quai de la Loire à Saint Thibault ( Route )	6	42,9
Total	14	100,0
Pourcentage des présents de 1936 dans le recensement de 1901		13,0

Recensement de 1906	Nb	%
Grande Rue à Saint Thibault ( Rue )	2	13,3
Ponts à Saint Thibault ( Rue des )	3	20,0
Quai de la Loire à Saint Thibault ( Route )	10	66,7
Total	15	100,0
Pourcentage des présents de 1936 dans le recensement de 1906		13,9

Recensement de 1911	Nb	%
François Elie Dugenne à Saint Thibault ( Rue )	1	6,7
Grande Rue à Saint Thibault ( Rue )	4	26,7
Ponts à Saint Thibault ( Rue des )	1	6,7
Porte de Sancerre ( Rue )	1	6,7
Quai de la Loire à Saint Thibault ( Route )	8	53,3
Total	15	100,0
Pourcentage des présents de 1936 dans le recensement de 1911		13,9

Recensement de 1921	Nb	%
François Elie Dugenne à Saint Thibault ( Rue )	3	9,4
Grande Rue à Saint Thibault ( Rue )	2	6,3
Ponts à Saint Thibault ( Rue des )	6	18,8
Porte de Sancerre ( Rue )	1	3,1
Quai de la Loire à Saint Thibault ( Route )	20	62,5
Total	32	100,0
Pourcentage des présents de 1936 dans le recensement de 1921		29,6

Recensement de 1926	Nb	%
Grande Rue à Saint Thibault ( Rue )	5	10,9
Passeur ( Rue du )	11	23,9
Quai de la Loire à Saint Thibault ( Route )	30	65,2
Total	46	100,0
Pourcentage des présents de 1936 dans le recensement de 1926		42,6

Recensement de 1931	Nb	%
François Elie Dugenne à Saint Thibault ( Rue )	4	7,3
Grande Rue à Saint Thibault ( Rue )	10	18,2
Ponts à Saint Thibault ( Rue des )	4	7,3
Quai de la Loire à Saint Thibault ( Route )	34	61,8
Serveau Quillier à Saint Thibault ( Rue )	3	5,5
Total	55	100,0
Pourcentage des présents de 1936 dans le recensement de 1931		50,9

Recensement de 1936	Nb	%
Habitants présents dans d'autres recensements	81	75,0
Habitants non présents dans d'autres recensements	27	25,0

Recensement de 1946	Nb	%
Capitaine Jacques Combes à Saint Thibault ( Rue )	2	3,2
Chappes ( Rue de )	1	1,6
Fontenay à Fontenay ( Rue de )	1	1,6
François Elie Dugenne à Saint Thibault ( Rue )	3	4,8
Mivoie ( Quartier de la )	1	1,6
Paul Cannier ( Rue )	3	4,8
Quai de la Loire à Saint Thibault ( Route )	45	72,6
Quai de la Vauvise à Saint Thibault ( Rue )	3	4,8
Quai du canal de jonction à Saint Thibault ( Route )	3	4,8
Total	62	100,0
Pourcentage des présents de 1936 dans le recensement de 1946		57,4

Observations :

# Roc ( Rue du ) à Fontenay

Désignation	Nombre	Recensement 1936 (ST28) Saint-Satur				
Folio	2	N°43 au N°44,				
Nb de maisons occupées	4	N°368 au N°371,				
		Nombre de ménages par maison		Nb	%	
		1 ménage par maison		3	75,0	
		2 ménages par maison		1	25,0	
Nb de ménages	5	N°473 au N°477, mén : Ménage, ind. : Individu				
		Nb de personnes par ménage		Nb	% mén	% ind
		1 personne		1	20,0	6,7
		2 personnes		1	20,0	13,3
		3 personnes		2	40,0	40,0
		- personnes				
		6 personnes		1	20,0	40,0
		Nb de générations par ménage		Nb	% mén	
		1 génération : époux		2	40,0	
		2 généré. : époux, enfants		2	40,0	
		2 généré. : époux, parents		1	20,0	
		2 généré. : époux, petit-enfants		0	0,0	
		3 généré. : époux, parents, enfants		0	0,0	
		3 généré. : époux, enfants, petit-enfants		0	0,0	
		4 généré. : époux, parents, enfants, petits-enfants		0	0,0	
		Nb de ménages		Nb	% mén	
		- ayant des employés		0	0,0	
		- ayant des pensionnaires		0	0,0	
		- Folio N°44, maison N°368, ménage N°474, homme seule avec une fille de 13 ans et un fils de 7 ans.				
		- Folio N°44, maison N°369, ménage N°475, femme seule avec un neveu de 11 ans et une mère,				
	Homme (Chef) et Épouse	Homme (Chef) sans Épouse	Femme (Chef) ou Veuve			
Nb	2	1	2			
%	40,0	20,0	40,0			
avec enfant(s) < 18 ans		1	1			

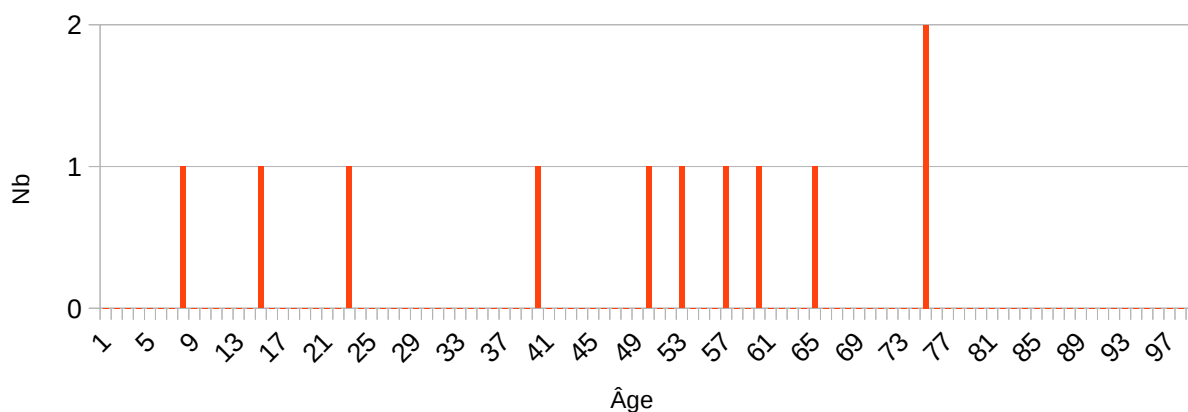
		<table border="1"> <thead> <tr> <th colspan="2">Couple non marié</th> <th>Nb</th> </tr> </thead> <tbody> <tr> <td>Homme et femme</td> <td></td> <td>0</td> </tr> <tr> <td>Deux femmes</td> <td></td> <td>0</td> </tr> <tr> <td>Deux hommes</td> <td></td> <td>0</td> </tr> </tbody> </table>	Couple non marié		Nb	Homme et femme		0	Deux femmes		0	Deux hommes		0																																				
Couple non marié		Nb																																																
Homme et femme		0																																																
Deux femmes		0																																																
Deux hommes		0																																																
<b>Nb d'individus</b>	<b>15</b>	<b>N°1290 au N°1304, tous français</b>																																																
<b>Types d'individus</b>	<b>7</b>	<table border="1"> <thead> <tr> <th colspan="2">Répartition des types d'individus</th> <th>Nb</th> <th>% ind</th> </tr> </thead> <tbody> <tr> <td>Épouse</td> <td></td> <td>2</td> <td>13,3</td> </tr> <tr> <td>Femme (Chef)</td> <td></td> <td>2</td> <td>13,3</td> </tr> <tr> <td>Fille</td> <td></td> <td>1</td> <td>6,7</td> </tr> <tr> <td>Fils</td> <td></td> <td>5</td> <td>33,3</td> </tr> <tr> <td>Homme (Chef)</td> <td></td> <td>3</td> <td>20,0</td> </tr> <tr> <td>Mère</td> <td></td> <td>1</td> <td>6,7</td> </tr> <tr> <td>Neveu</td> <td></td> <td>1</td> <td>6,7</td> </tr> <tr> <th colspan="2">Caractéristique de l'emploi</th> <th>Nb</th> <th>% mén</th> </tr> <tr> <td>Divers</td> <td></td> <td>0</td> <td>0,0</td> </tr> <tr> <td>Patron</td> <td></td> <td>0</td> <td>0,0</td> </tr> <tr> <td>Patronne</td> <td></td> <td>0</td> <td>0,0</td> </tr> </tbody> </table>	Répartition des types d'individus		Nb	% ind	Épouse		2	13,3	Femme (Chef)		2	13,3	Fille		1	6,7	Fils		5	33,3	Homme (Chef)		3	20,0	Mère		1	6,7	Neveu		1	6,7	Caractéristique de l'emploi		Nb	% mén	Divers		0	0,0	Patron		0	0,0	Patronne		0	0,0
Répartition des types d'individus		Nb	% ind																																															
Épouse		2	13,3																																															
Femme (Chef)		2	13,3																																															
Fille		1	6,7																																															
Fils		5	33,3																																															
Homme (Chef)		3	20,0																																															
Mère		1	6,7																																															
Neveu		1	6,7																																															
Caractéristique de l'emploi		Nb	% mén																																															
Divers		0	0,0																																															
Patron		0	0,0																																															
Patronne		0	0,0																																															
<b>Professions</b>	<b>4</b>	<table border="1"> <thead> <tr> <th colspan="2">Profession(s)</th> <th>Nb</th> </tr> </thead> <tbody> <tr> <td>Blanchisseuse</td> <td></td> <td>1</td> </tr> <tr> <td>Cultivateur</td> <td></td> <td>2</td> </tr> <tr> <td>Institutrice</td> <td></td> <td>1</td> </tr> <tr> <td>Vigneron</td> <td></td> <td>2</td> </tr> <tr> <th colspan="3">Profession(s)</th> </tr> <tr> <td></td> <td>Sexe M</td> <td>Sexe F</td> <td>Total</td> </tr> <tr> <td>Nombre</td> <td>4</td> <td>2</td> <td>6</td> </tr> <tr> <td>% / Nb Ind,</td> <td>44,4</td> <td>33,3</td> <td>40,0</td> </tr> </tbody> </table>	Profession(s)		Nb	Blanchisseuse		1	Cultivateur		2	Institutrice		1	Vigneron		2	Profession(s)				Sexe M	Sexe F	Total	Nombre	4	2	6	% / Nb Ind,	44,4	33,3	40,0																		
Profession(s)		Nb																																																
Blanchisseuse		1																																																
Cultivateur		2																																																
Institutrice		1																																																
Vigneron		2																																																
Profession(s)																																																		
	Sexe M	Sexe F	Total																																															
Nombre	4	2	6																																															
% / Nb Ind,	44,4	33,3	40,0																																															
<b>Lieux de naissance</b>	<b>7</b>	<table border="1"> <thead> <tr> <th colspan="2">Lieux de naissance</th> <th>Nb</th> </tr> </thead> <tbody> <tr> <td>Neuilly-en-Sancerre (18162)</td> <td></td> <td>1</td> </tr> <tr> <td>Noyer (le) (18168)</td> <td></td> <td>1</td> </tr> <tr> <td>Paris (75000)</td> <td></td> <td>1</td> </tr> <tr> <td>Paris 17e (75017)</td> <td></td> <td>1</td> </tr> <tr> <td>Saint-Satur (18233)</td> <td></td> <td>9</td> </tr> <tr> <td>Trouy (18267)</td> <td></td> <td>1</td> </tr> <tr> <td>Veaugues (18272)</td> <td></td> <td>1</td> </tr> </tbody> </table>	Lieux de naissance		Nb	Neuilly-en-Sancerre (18162)		1	Noyer (le) (18168)		1	Paris (75000)		1	Paris 17e (75017)		1	Saint-Satur (18233)		9	Trouy (18267)		1	Veaugues (18272)		1																								
Lieux de naissance		Nb																																																
Neuilly-en-Sancerre (18162)		1																																																
Noyer (le) (18168)		1																																																
Paris (75000)		1																																																
Paris 17e (75017)		1																																																
Saint-Satur (18233)		9																																																
Trouy (18267)		1																																																
Veaugues (18272)		1																																																

		Lieu(x) de naissance				
		Nb	Sexe M	Sexe F	Total	%
		Saint-Satur	7	2	9	60,0
		Cher hors Saint-Satur	1	3	4	26,7
		Nièvre	0	0	0	0,0
		Paris, région parisienne	1	1	2	13,3
		Autres	0	0	0	0,0
		<b>Total</b>	<b>9</b>	<b>6</b>	<b>15</b>	<b>100,0</b>

Âge		Écart d'âge max. entre les individus d'un ménage : 63 ans		
		Âge	Sexe F	Sexe M
Âge Min		13 ans	7 ans	7 ans
		1923	1929	1929
Âge Max		74 ans	74 ans	74 ans
		1862	1832	1832
Âge Moyen		51,3 ans	27,6 ans	37,1 ans
		Écart Type	20,8	24,3
Nombre d'Individus		6	9	15
		40,0 %	60,0 %	100,0 %
Âge < 16 ans		1	5	6
		16,7 %	55,6 %	40,0 %
Âge > 55 ans		3	2	5
		50,0 %	22,2 %	33,3 %

### Âge de la population



Aucun individu entre 22 ans et 39 ans, nés entre 1914 et 1897

<b>1<sup>er</sup> Prénoms ( Nb &gt; 1 )</b>	<b>14</b>	<b>Prénoms</b>	<b>Nb</b>
		Paul	2
<b>Patronymes ( Nb &gt; 1 )</b>	<b>6</b>	<b>Patronymes H/F</b>	<b>Nb</b>
		JOULIN	5
		GIRAULT	3
		TURPIN	3
		BERTHEAU	2
<b>Patronymes à la naissance des femmes mariées ( Nb &gt; 1 )</b>	<b>1</b>	Un patronyme,	

Recherche des 15 habitants de 1936 dans les autres recensements

Recensement de 1876	Nb	%
Fontenay ( Village de )	2	100,0
Total	2	100,0
Pourcentage des présents de 1936 dans le recensement de 1876		13,3

Recensement de 1891	Nb	%
Fontenay ( Village de )	2	100,0
Total	2	100,0
Pourcentage des présents de 1936 dans le recensement de 1891		13,3

Recensement de 1901	Nb	%
Blanchisseuses à Fontenay ( Rue des )	1	16,7
Crèle à Fontenay ( Rue de la )	2	33,3
Grande Fontaine à Fontenay ( Rue de la )	1	16,7
Roc à Fontenay ( Rue du )	2	33,3
Total	6	100,0
Pourcentage des présents de 1936 dans le recensement de 1901		40,0

Recensement de 1906	Nb	%
Blanchisseuses à Fontenay ( Rue des )	1	16,7
Crèle à Fontenay ( Rue de la )	2	33,3
Roc à Fontenay ( Rue du )	3	50,0
Total	6	100,0
Pourcentage des présents de 1936 dans le recensement de 1906		40,0

Recensement de 1911	Nb	%
Crèle à Fontenay ( Rue de la )	5	83,3
Roc à Fontenay ( Rue du )	1	16,7
Total	6	100,0
Pourcentage des présents de 1936 dans le recensement de 1911		40,0

Recensement de 1921	Nb	%
Crèle à Fontenay ( Rue de la )	3	42,9
Roc à Fontenay ( Rue du )	4	57,1
Total	7	100,0
Pourcentage des présents de 1936 dans le recensement de 1921		46,7

Recensement de 1926	Nb	%
Blanchisseuses à Fontenay ( Rue des )	1	10,0
Moulin à Fontenay ( Rue du )	2	20,0
Roc à Fontenay ( Rue du )	7	70,0
Total	10	100,0
Pourcentage des présents de 1936 dans le recensement de 1926		66,7



Recensement de 1931	Nb	%
Roc à Fontenay ( Rue du )	15	100,0
Total	15	100,0
Pourcentage des présents de 1936 dans le recensement de 1931		100,0

Recensement de 1936	Nb	%
Habitants présents dans d'autres recensements	15	100,0
Habitants non présents dans d'autres recensements	0	0,0

Recensement de 1946	Nb	%
Roc à Fontenay ( Rue du )	9	100,0
Total	9	100,0
Pourcentage des présents de 1936 dans le recensement de 1946		60,0

Observations :

# Serveau Quillier ( Rue ) à Saint-Thibault

Désignation	Nombre	Recensement 1936 (ST29) Saint-Satur				
Folio	1	N°52,				
Nb de maisons occupées	4	N°451 au N°454,				
		Nombre de ménages par maison		Nb	%	
		1 ménage par maison		2	50,0	
		2 ménages par maison		2	50,0	
Nb de ménages	6	N°577 au N°582, mén : Ménage, ind. : Individu				
		Nb de personnes par ménage		Nb	% mén	% ind
		1 personne		0	0,0	0,0
		2 personnes		6	100,0	100,0
		Nb de générations par ménage		Nb	% mén	
		1 génération : époux		5	83,3	
		2 génér. : époux, enfants		1	16,7	
		2 génér. : époux, parents		0	0,0	
		2 génér. : époux, petit-enfants		0	0,0	
		3 génér. : époux, parents, enfants		0	0,0	
		3 génér. : époux, enfants, petit-enfants		0	0,0	
		4 génér. : époux, parents, enfants, petits-enfants		0	0,0	
		Nb de ménages		Nb	% mén	
		- ayant des employés		1	16,7	
		- ayant des pensionnaires		0	0,0	
				Homme (Chef) et Épouse	Homme (Chef) sans Épouse	Femme (Chef) ou Veuve
		Nb		4	1	1
		%		66,7	16,7	16,7
		avec enfant(s) < 18 ans		0		0
		Couple non marié		Nb		
Homme et femme		0				
Deux femmes		0				
Deux hommes		0				
Nb d'individus	12	N°1548 au N°1559, tous français				

Types d'individus	5	Répartition des types d'individus		Nb	% ind
		Employée		1	8,3
		Épouse		4	33,3
		Femme (Chef)		1	8,3
		Fils		1	8,3
		Homme (Chef)		5	41,7
		Caractéristique de l'emploi		Nb	% mén
		Divers		0	0,0
		Patron		1	8,3
		Patronne		0	0,0
Professions	5	Profession(s)		Nb	
		Artiste peintre		1	
		Domestique		1	
		Épicier		1	
		Jardinier		1	
		Mouleur		1	
		Profession(s)			
			Sexe M	Sexe F	Total
		Nombre	4	1	5
		% / Nb Ind,	66,7	16,7	41,7
Lieux de naissance	11	Lieux de naissance		Nb	
		Bourbon-Lancy (71047)		1	
		Cerdon (45063)		1	
		Charité-sur-Loire (la) (58059)		1	
		Clichy (92024)		1	
		Cosne-Cours-sur-Loire (58086)		1	
		Lignac (36094)		1	
		Lignières (18127)		1	
		Marly-le-Roi (78372)		1	
		Noyer (le) (18168)		1	
		Saint-Satur (18233)		2	
		Sancerre (18241)		1	

		Lieu(x) de naissance				
		Nb	Sexe M	Sexe F	Total	%
		Saint-Satur	1	1	2	16,7
		Cher hors Saint-Satur	0	3	3	25,0
		Nièvre	2	0	2	16,7
		Paris, région parisienne	1	1	2	16,7
		Autres	2	1	3	25,0
		<b>Total</b>	<b>6</b>	<b>6</b>	<b>12</b>	<b>100,0</b>
Âge  Écart d'âge max. entre les individus d'un ménage : 33 ans	Âge	Sexe F	Sexe M	Sexe F+M		
	Âge Min	33 ans	17 ans	17 ans		
	né(e) en	1903	1919	1919		
	Âge Max	67 ans	89 ans	89 ans		
	né (e) en	1869	1847	1847		
	Âge Moyen	52,8 ans	56,7 ans	54,7 ans		
	Écart Type	11,2	25,9	19,1		
	Nombre d'Individus	6	6	12		
		50,0 %	50,0 %	100,0 %		
	Âge < 16 ans	0	0	0		
	0,0 %	0,0 %	0,0 %			
Âge > 55 ans	3	4	7			
	50,0 %	66,7 %	58,3 %			
<b>Âge de la population</b>						
1 <sup>er</sup> Prénoms ( Nb > 1 )	12	Tous différents				
Patronymes ( Nb > 1 )	12	Tous différents				
Patronymes à la naissance des femmes mariées ( Nb > 1 )	0	Aucun patronyme,				

### Recherche des 12 habitants de 1936 dans les autres recensements

Recensement de 1876	Nb	%
Saint Thibault ( Village de )	1	100,0
Total	1	100,0
Pourcentage des présents de 1936 dans le recensement de 1876		8,3
Recensement de 1891	Nb	%
Total	0	0,0
Pourcentage des présents de 1936 dans le recensement de 1891		0,0
Recensement de 1901	Nb	%
Grande Rue à Saint Thibault ( Rue )	1	100,0
Total	1	100,0
Pourcentage des présents de 1936 dans le recensement de 1901		8,3
Recensement de 1906	Nb	%
Grande Rue à Saint Thibault ( Rue )	1	50,0
Serveau Quillier à Saint Thibault ( Rue )	1	50,0
Total	2	100,0
Pourcentage des présents de 1936 dans le recensement de 1906		16,7
Recensement de 1911	Nb	%
Quai de la Loire à Saint Thibault ( Route )	1	50,0
Serveau Quillier à Saint Thibault ( Rue )	1	50,0
Total	2	100,0
Pourcentage des présents de 1936 dans le recensement de 1911		16,7
Recensement de 1921	Nb	%
Quai de la Loire à Saint Thibault ( Route )	1	50,0
Serveau Quillier à Saint Thibault ( Rue )	1	50,0
Total	2	100,0
Pourcentage des présents de 1936 dans le recensement de 1921		16,7
Recensement de 1926	Nb	%
Passeur ( Rue du )	2	33,3
Serveau Quillier à Saint Thibault ( Rue )	4	66,7
Total	6	100,0
Pourcentage des présents de 1936 dans le recensement de 1926		50,0
Recensement de 1931	Nb	%
Serveau Quillier à Saint Thibault ( Rue )	9	66,7
Total	9	66,7
Pourcentage des présents de 1936 dans le recensement de 1931		75,0

Recensement de 1936	Nb	%
Habitants présents dans d'autres recensements	9	75,0
Habitants non présents dans d'autres recensements	3	25,0

Recensement de 1946	Nb	%
Serveau Quillier à Saint Thibault ( Rue )	7	66,7
Total	7	66,7
Pourcentage des présents de 1936 dans le recensement de 1946		58,3

Observations :

# Simon Claude Durand ( Rue )

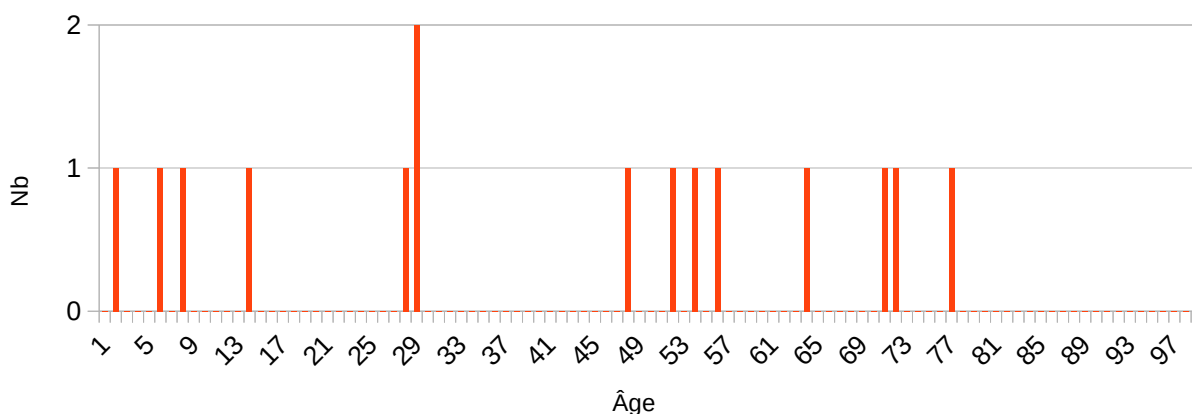
Désignation	Nombre	Recensement 1936 (ST30) Saint-Satur				
Folio	2	N°52 au N°53,				
Nb de maisons occupées	2	N°455 au N°456,				
		Nombre de ménages par maison		Nb	%	
		1 ménage par maison		0	0,0	
		2 ménages par maison		1	50,0	
3 ménages par maison		1	50,0			
Nb de ménages	5	N°583 au N°587, mén : Ménage, ind. : Individu				
		Nb de personnes par ménage		Nb	% mén	% ind
		1 personne		1	20,0	6,7
		2 personnes		2	40,0	26,7
		3 personnes		0	0,0	0,0
		4 personnes		1	20,0	26,7
		5 personnes		0	0,0	0,0
		6 personnes		1	20,0	40,0
		Nb de générations par ménage		Nb	% mén	
		1 génération : époux		3	60,0	
		2 génér. : époux, enfants		2	40,0	
		2 génér. : époux, parents		0	0,0	
		2 génér. : époux, petit-enfants		0	0,0	
		3 génér. : époux, parents, enfants		0	0,0	
		3 génér. : époux, enfants, petit-enfants		0	0,0	
		4 génér. : époux, parents, enfants, petits-enfants		0	0,0	
		Nb de ménages		Nb	% mén	
		- ayant des employés		0	0,0	
		- ayant des pensionnaires		0	0,0	
			Homme (Chef) et Épouse	Homme (Chef) sans Épouse	Femme (Chef) ou Veuve	
Nb	4	0	1			
%	80,0	0,0	20,0			
avec enfant(s) < 18 ans		0	0			
Couple non marié		Nb				
Homme et femme		0				
Deux femmes		0				
Deux hommes		0				

Nb d'individus	15	N°1560 au N°1574, tous français				
Types d'individus	6	Répartition des types d'individus		Nb	% ind	
		Épouse		4	26,7	
		Femme (Chef)		1	6,7	
		Fille		2	13,3	
		Fils		3	20,0	
		Homme (Chef)		4	26,7	
		Oncle		1	6,7	
		Caractéristique de l'emploi		Nb	% mén	
		Divers		0	0,0	
		Patron		0	0,0	
Patronne		0	0,0			
Professions	4	Profession(s)		Nb		
		Journalier		1		
		Marinier		2		
		Maçon		1		
		Retraité		1		
		Profession(s)				
			Sexe M	Sexe F	Total	
		Nombre	5	0	5	
% / Nb Ind,	62,5	0	33,3			
Lieux de naissance	6	Lieux de naissance		Nb		
		Cosne-Cours-sur-Loire (58086)		1		
		Narcy (58189)		1		
		Saint-Satur (18233)		9		
		Sancerre (18241)		2		
		Sauvigny-les-Bois (58273)		1		
		Thauvenay (18262)		1		
		Lieu(x) de naissance				
		Nb	Sexe M	Sexe F	Total	%
		Saint-Satur	5	4	9	60,0
		Cher hors Saint-Satur	1	2	3	20,0
		Nièvre	2	1	3	20,0
		Paris, région parisienne	0	0	0	0,0
		Autres	0	0	0	0,0
		Total	8	7	15	100,0



Âge	Sexe F	Sexe M	Sexe F+M	
				Âge
Écart d'âge max. entre les individus d'un ménage : 54 ans	Âge Min	1 an	5 ans	1 an
	né(e) en	1935	1931	1935
	Âge Max	70 ans	76 ans	76 ans
	né (e) en	1866	1860	1860
	Âge Moyen	39,9 ans	39,5 ans	39,7 ans
	Écart Type	26,2	27,1	25,7
	Nombre d'Individus	7	8	15
		46,7 %	53,3 %	100,0 %
	Âge < 16 ans	2	2	4
		28,6 %	25,0 %	26,7 %
	Âge > 55 ans	2	2	4
		28,6 %	25,0 %	26,7 %

### Âge de la population



aucun individu entre 13 ans et 27ans et entre 28 ans et 47 ans

1 <sup>er</sup> Prénoms ( Nb > 1 )	13	Prénoms	Nb
		Jean	2
		Marie	2
Patronymes ( Nb > 1 )	8	Patronymes H/F	Nb
		THÉNAULT	5
		PÉRIAU	3
		GUILLAUMOT	2
Patronymes à la naissance des femmes mariées ( Nb > 1 )	0	Aucun patronyme,	

### Recherche des 15 habitants de 1936 dans les autres recensements

Recensement de 1876	Nb	%
Bourg ( Bourg le )	2	100,0
Total	2	100,0
Pourcentage des présents de 1936 dans le recensement de 1876		13,3
Recensement de 1891	Nb	%
Saint Thibault ( Village de )	3	100,0
Total	3	100,0
Pourcentage des présents de 1936 dans le recensement de 1891		20,0
Recensement de 1901	Nb	%
François Elie Dugenne à Saint Thibault ( Rue )	1	25,0
Grande Rue à Saint Thibault ( Rue )	1	25,0
Hôpital ( Rue de l' )	2	50,0
Total	4	100,0
Pourcentage des présents de 1936 dans le recensement de 1901		26,7
Recensement de 1906	Nb	%
Commerce ( Rue du )	1	20,0
François Elie Dugenne à Saint Thibault ( Rue )	1	20,0
Serveau Quillier à Saint Thibault ( Rue )	3	60,0
Total	5	100,0
Pourcentage des présents de 1936 dans le recensement de 1906		33,3
Recensement de 1911	Nb	%
Commerce ( Rue du )	1	16,7
Serveau Quillier à Saint Thibault ( Rue )	2	33,3
Simon Claude Durand ( Rue )	3	50,0
Total	6	100,0
Pourcentage des présents de 1936 dans le recensement de 1911		40,0
Recensement de 1921	Nb	%
Grande Rue à Saint Thibault ( Rue )	4	50,0
Quai de la Loire à Saint Thibault ( Route )	1	12,5
Serveau Quillier à Saint Thibault ( Rue )	3	37,5
Total	8	100,0
Pourcentage des présents de 1936 dans le recensement de 1921		53,3

Recensement de 1926	Nb	%
Ponts à Saint Thibault ( Rue des )	2	20,0
Simon Claude Durand ( Rue )	8	80,0
Total	10	100,0
Pourcentage des présents de 1936 dans le recensement de 1926		66,7

Recensement de 1931	Nb	%
Ponts à Saint Thibault ( Rue des )	3	25,0
Simon Claude Durand ( Rue )	9	75,0
Total	12	100,0
Pourcentage des présents de 1936 dans le recensement de 1931		80,0

Recensement de 1936	Nb	%
Habitants présents dans d'autres recensements	14	93,3
Habitants non présents dans d'autres recensements	1	6,7

Recensement de 1946	Nb	%
Simon Claude Durand ( Rue )	7	100,0
Total	7	100,0
Pourcentage des présents de 1936 dans le recensement de 1946		46,7

Observations :

## Table des matières

Informations Générales.....	2
Bannay ( Route de ).....	4
Basse des Moulins ( Rue ).....	10
Blanchisseuses ( Rue des ) à Fontenay.....	17
Chappes ( Rue de ).....	22
Chemin de Fer ( Rue du ).....	30
Commerce ( Rue du ).....	36
Crèle à Fontenay ( Rue de la ).....	49
Crot Boucan ( Lieu-dit ).....	56
Écoles ( Rue des ).....	61
Folie ( Rue de la ).....	66
Fontenay à Fontenay ( Rue de ).....	72
François Elie Dugenne ( Rue ) à Saint Thibault.....	78
Grande Fontaine à Fontenay ( Rue de la ).....	84
Grande Rue à Saint Satur ( Rue ).....	92
Grande Rue à Saint Thibault ( Rue ).....	101
Hôpital ( Rue de l' ).....	108
Mivoie ( Quartier de la ).....	114
Moulin à Fontenay ( Rue du ).....	121
Paul Cannier ( Rue ) ( 1911-1946 ).....	126
Petit Méniau ( Rue du ) à Fontenay.....	133
Pont de Pierre ( Rue du ).....	138
Ponts ( Rue des ) à Saint-Thibault.....	144
Porte de Sancerre ( Rue ).....	154
Porte du Clos ( Rue ).....	162
Pré de Chappes ( Rue du ).....	167
Puits Taupin ( Rue du ).....	172
Quai de la Loire à Saint-Thibault.....	179
Roc ( Rue du ) à Fontenay.....	188
Serveau Quillier ( Rue ) à Saint-Thibault.....	194
Simon Claude Durand ( Rue ).....	199

Dépôt légal : 4ème Trimestre 2024