

Informations et Statistiques sur les différents lieux du Recensement de 1936 de Saint-Satur, Cher

Informations Générales

Ce document appelle l'ensemble des fiches de statistiques et informations de chaque lieu-dit.

La liste de ces lieux-dits est dans la table des matières en fin de document.

Une fiche de statistiques et informations donne pour un lieu-dit des statistiques sur chacun des champs du recensement. De plus, il informe le lecteur sur la présence des individus dans d'autres recensements.

Les informations sur un individu sont :

- le numéro de sa maison
- le numéro de son ménage
- le numéro qu'il porte dans son ménage
- son nom,
- son ou ses prénoms,
- son âge ou son année de naissance,
- son lieu de naissance et sa nationalité,
- le type de lien par rapport au chef de famille,
- sa profession,
- des observations du releveur,

Dépôt légal : 4ème Trimestre 2024

Bannay (Route de)

Désignation	Nombre	Recensement 1946 (ST01) Saint-Satur					
Folio	1	N°19,					
Nb de maisons occupées	10	N°254 au N°263,					
		Nombre de ménages par maison		Nb	%		
		1 ménage par maison		8	80,0		
		2 ménages par maison		2	20,0		
Nb de ménages	12	N°358 au N°369, mén : Ménage, ind. : Individu					
		Nb de personnes par ménage		Nb	% mén	% ind	
		1 personne		3	25,0	13,0	
		2 personnes		8	66,7	69,6	
		3 personnes		0			
		4 personnes		1	8,3	17,4	
		Nb de générations par ménage		Nb	% mén		
		1 génération : époux		11	91,7		
		2 génér. : époux, enfants		1	8,3		
		2 génér. : époux, parents		0	0,0		
		2 génér. : époux, petit-enfants		0	0,0		
		3 génér. : époux, parents, enfants		0	0,0		
		3 génér. : époux, enfants, petit-enfants		0	0,0		
		4 génér. : époux, parents, enfants, petits-enfants		0	0,0		
		Nb de ménages		Nb	% mén		
		- ayant des employés		0	0,0		
		- ayant des pensionnaires		0	0,0		
				Homme (Chef) et Épouse	Homme (Chef) sans Épouse	Femme (Chef) ou Veuve	
				Nb	8	1	3
				%	66,7	8,3	25,0
		avec enfant(s) < 18 ans	0	0			
Couple non marié		Nb					
Homme et femme		0					
Deux femmes		0					
Deux hommes		0					
Nb d'individus	23	N°906 au N°928, tous français					

Types d'individus	5	Répartition des types d'individus		Nb	% ind
		Épouse		8	34,8
		Femme (Chef)		3	13,0
		Fils		2	8,7
		Gendre		1	4,3
		Homme (Chef)		9	39,1
		Caractéristique de l'emploi		Nb	% mén
		Divers		0	0,0
		Patron		0	0,0
		Patronne		0	0,0
Professions	9	Profession(s)		Nb	
		Chauffeur		1	
		Directeur		1	
		Mécanicien		1	
		Plâtrier		1	
		Professeur		1	
		Radio électricien		1	
		Retraité		2	
		Retraîtée		1	
		Vigneron		1	
		Profession(s)			
			Sexe M	Sexe F	Total
		Nombre	9	1	10
% / Nb Ind,	75,0	9,1	43,5		
Lieux de naissance	15	Lieux de naissance		Nb	
		Bailleul-sur-Thérain (60041)		1	
		Belleville-sur-Loire (18026)		1	
		Bué (18039)		1	
		Châteauneuf-du-Rhône (26085)		1	
		Cosne-Cours-sur-Loire (58086)		1	
		Inconnu (00000)		2	
		Jasney (70290)		1	
		Metz (57463)		1	
		Monceaux (60406)		1	
		Paris 15e (75015)		1	
		Saint-Joseph-de-Rivière (38405)		1	
		Saint-Léger-des-Vignes (58250)		1	
		Saint-Satur (18233)		8	
		Tours (37261)		1	
		Villegenon (18284)		1	

		Lieu(x) de naissance				
		Nb	Sexe M	Sexe F	Total	%
		Saint-Satur	5	3	8	34,8
		Cher hors Saint-Satur	2	1	3	13,0
		Nièvre	1	1	2	8,7
		Paris, région parisienne	1	0	1	4,3
		Autres	3	6	9	39,1
		Total	12	11	23	100,0

Âge		Âge	Sexe F	Sexe M	Sexe F+M	
Écart d'âge max. entre les individus d'un ménage : 38 ans	Âge Min	39 ans	12 ans	12 ans	12 ans	
	né(e) en	1907	1934	1934	1934	
	Âge Max	80 ans	86 ans	86 ans	86 ans	
	né (e) en	1866	1860	1860	1860	
	Âge Moyen	60,9 ans	52,4 ans	56,5 ans		
	Écart Type	14,9	23,3	19,7		
	Nombre d'Individus		11	12	23	
			47,8 %	52,2 %	100,0 %	
	Âge < 16 ans		0	2	2	
			0,0	16,7 %	8,7 %	
	Âge > 55 ans		6	6	12	
			54,5 %	50,0 %	52,2 %	

Âge de la population

Pic à 48 ans, nés en 1898, aucun individu entre 14 ans et 39 ans, né entre 1932 et 1907

1 ^{er} Prénoms (Nb > 1)		2	Prénoms		Nb
			Marie		3
			Léon		2

Patronymes (Nb > 1)	8	Patronymes H/F		Nb
		MITTEAU		4
		FAGOT		3
		DENIS		2
		KOEBERLE		2
		LEBLANC		2
		RAVEAU		2
		ROBILLARD		2
		VILLA CROUX		2
Patronymes à la naissance des femmes mariées (Nb > 1)	10	Tous différents		
Recherche des 23 habitants de 1946 dans les autres recensements				
Recensement de 1876		Nb	%	
Bourg (Bourg le)		2	66,7	
Saint Thibault (Village de)		1	33,3	
Total		3	100,0	
Pourcentage des présents de 1946 dans le recensement de 1876			13,0	
Recensement de 1891		Nb	%	
Bourg (Bourg le)		2	100,0	
Total		2	100,0	
Pourcentage des présents de 1946 dans le recensement de 1891			8,7	
Recensement de 1901		Nb	%	
Chappes (Rue de)		1	33,3	
Commerce (Rue du)		2	66,7	
Total		3	100,0	
Pourcentage des présents de 1946 dans le recensement de 1901			13,0	
Recensement de 1906		Nb	%	
Chappes (Rue de)		1	20,0	
Commerce (Rue du)		3	60,0	
Ronde (Rue de la)		1	20,0	
Total		5	100,0	
Pourcentage des présents de 1946 dans le recensement de 1906			21,7	

Recensement de 1911	Nb	%
Commerce (Rue du)	3	60,0
Grande Rue à Saint Satur (Rue)	1	20,0
Paul Cannier (Rue)	1	20,0
Total	5	100,0
Pourcentage des présents de 1946 dans le recensement de 1911		21,7
Recensement de 1921	Nb	%
Commerce (Rue du)	3	42,9
Grande Rue à Saint Satur (Rue)	2	28,6
Paul Cannier (Rue)	2	28,6
Total	7	100,0
Pourcentage des présents de 1946 dans le recensement de 1921		30,4
Recensement de 1926	Nb	%
Commerce (Rue du)	3	37,5
Grande Rue à Saint Satur (Rue)	2	25,0
Paul Cannier (Rue)	1	12,5
Quai du canal à Saint Thibault (Rue)	2	25,0
Total	8	100,0
Pourcentage des présents de 1946 dans le recensement de 1926		34,8
Recensement de 1931	Nb	%
Bannay (Route de)	7	100,0
Total	7	100,0
Pourcentage des présents de 1946 dans le recensement de 1931		30,4
Recensement de 1936	Nb	%
Bannay (Route de)	9	69,2
Basse des Moulins (Rue)	4	30,8
Total	13	100,0
Pourcentage des présents de 1946 dans le recensement de 1936		56,5
Recensement de 1946	Nb	%
Habitants présents dans d'autres recensements	14	60,9
Habitants non présents dans d'autres recensements	9	39,1
Observations :		

Basse des Moulins (Rue)

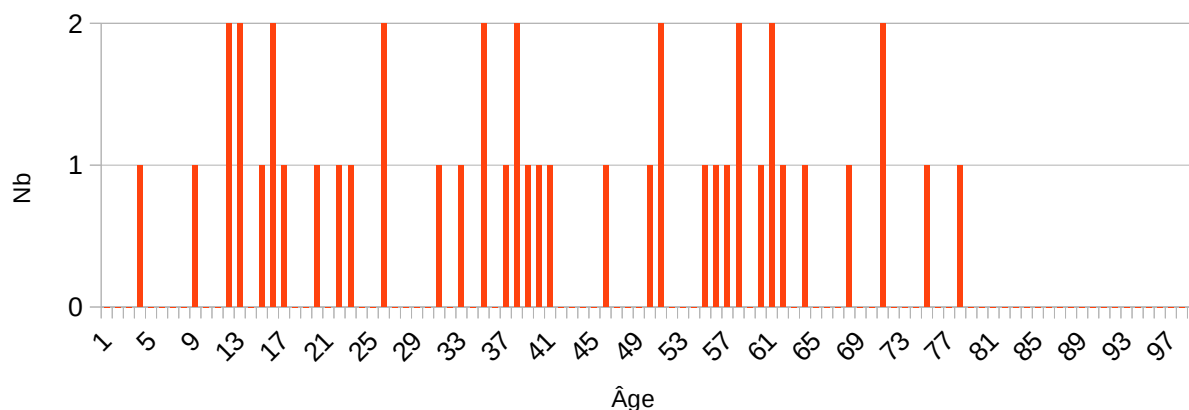
Désignation	Nombre	Recensement 1946 (ST02) Saint-Satur				
Folio	2	N°13 au N°14,				
Nb de maisons occupées	14	N°171 au N°184,				
		Nombre de ménages par maison		Nb	%	
		1 ménage par maison		11	78,6	
		2 ménages par maison		3	21,4	
Nb de ménages	17	N°246 au N°262, mén : Ménage, ind. : Individu				
		Nb de personnes par ménage		Nb	% mén	% ind
		1 personne		4	23,5	9,1
		2 personnes		5	29,4	22,7
		3 personnes		4	23,5	27,3
		4 personnes		2	11,8	18,2
		5 personnes		2	11,8	22,7
		Nb de générations par ménage		Nb	% mén	
		1 génération : époux		9	52,9	
		2 généré. : époux, enfants		7	41,2	
		2 généré. : époux, parents		1	5,9	
		2 généré. : époux, petit-enfants		0	0,0	
		3 généré. : époux, parents, enfants		0	0,0	
		3 généré. : époux, enfants, petit-enfants		0	0,0	
		4 généré. : époux, parents, enfants, petits-enfants		0	0,0	
		Nb de ménages		Nb	% mén	
		- ayant des employés		1	5,9	
		- ayant des pensionnaires		0	0,0	
			Homme (Chef) et Épouse	Homme (Chef) sans Épouse	Femme (Chef) ou Veuve	
		Nb	11	1	5	
		%	64,7	5,9	29,4	
avec enfant(s) < 18 ans		0	0			
- Folio N°14, maison N°183, ménage N°261, femme seule avec deux nièces de 11 et 12 ans, et un employé.						
Couple non marié		Nb				
Homme et femme		0				
Deux femmes		0				
Deux hommes		0				

Nb d'individus	44	N°622 au N°665, tous français			
Types d'individus	10	Répartition des types d'individus		Nb	% ind
		Beau-père		1	2,3
		Employé		1	2,3
		Employée		1	2,3
		Épouse		11	25,0
		Femme (Chef)		5	11,4
		Fille		6	13,6
		Fils		4	9,1
		Homme (Chef)		12	27,3
		Nièce		2	4,5
		Sœur		1	2,3
		Caractéristique de l'emploi		Nb	% mén
		Divers		0	0,0
		Patron		0	0,0
Patronne		0	0,0		
Professions	18	Profession(s)		Nb	
		Ajusteur		1	
		Bonne		2	
		Cultivateur		1	
		Cultivatrice		2	
		Employé S.N.C.F.		1	
		Employé de bureau		1	
		Employée		1	
		Laveuse		1	
		Manœuvre		1	
		Mouleur		2	
		Ménagère		2	
		Noyauteuse		2	
		Ouvrier		1	
		Ouvrier cultivateur		1	
		Plâtrier		1	
		Retraité		2	
		Retraîtée		1	
		Tourneur		1	
		Profession(s)			
	Sexe M	Sexe F	Total		
Nombre	13	11	24		
% / Nb Ind,	72,2	42,3	54,5		

Lieux de naissance	26	Lieux de naissance				
		Lieux de naissance	Nb			
		Chapelle-Saint-André (la) (58058)	1			
		Chemilly-sur-Yonne (89096)	1			
		Donzy (58102)	1			
		Fromelennes (08183)	1			
		Givet (08190)	1			
		Huisseau-sur-Mauves (45167)	1			
		Inconnu (00000)	2			
		Mesves-sur-Loire (58164)	1			
		Monéteau (89263)	1			
		Ménétréol-sous-Sancerre (18146)	1			
		Noyer (le) (18168)	1			
		Paris (75000)	4			
		Paris 14e (75014)	1			
		Paris 15e (75015)	1			
		Paris 5e (75005)	1			
		Paris 9e (75009)	1			
		Reims (51454)	1			
		Renwez (08361)	1			
		Saint-Bouize (18200)	1			
		Saint-Satur (18233)	12			
		Sancerre (18241)	3			
		Sancoins (18242)	2			
		Sury-en-Vaux (18258)	1			
		Sémelay (58276)	1			
		Vaucouleurs (55533)	1			
		Villejuif (94076)	1			
		Lieu(x) de naissance				
		Nb	Sexe M	Sexe F	Total	%
		Saint-Satur	4	8	12	27,3
		Cher hors Saint-Satur	5	4	9	20,5
		Nièvre	3	1	4	9,1
		Paris, région parisienne	2	7	9	20,5
		Autres	4	6	10	22,7
		Total	18	26	44	100,0

Âge Écart d'âge max. entre les individus d'un ménage : 57 ans	Âge	Sexe F	Sexe M	Sexe F+M
	Âge Min	8 ans	3 ans	3 ans
	né(e) en	1938	1943	1943
	Âge Max	77 ans	74 ans	77 ans
	né (e) en	1869	1872	1869
	Âge Moyen	38,9 ans	39,3 ans	39,1 ans
	Écart Type	21,1	21,1	20,9
	Nombre d'Individus	26	18	44
		59,1 %	40,9 %	100,0 %
	Âge < 16 ans	6	3	9
	23,1 %	16,7 %	20,5 %	
Âge > 55 ans	8	5	13	
	30,8 %	27,8 %	29,5 %	

Âge de la population



1^{er} Prénoms (Nb > 1)	35	Prénoms	
		Jean	Nb 3
		Georgette	2
		Henriette	2
		Jacqueline	2
		Marie	2
		Paul	2
		Renée	2
		Suzanne	2
Patronymes (Nb > 1)	21	Patronymes H/F	
		DAUPELOUP	Nb 5
		BOCQUILLON	4
		COLOMIER	4

		<table border="1"> <tbody> <tr><td>ALLIOT</td><td>3</td></tr> <tr><td>LOGNON</td><td>3</td></tr> <tr><td>RICARD</td><td>3</td></tr> <tr><td>CATTANÉO</td><td>2</td></tr> <tr><td>CHAMPIGNON</td><td>2</td></tr> <tr><td>DOUGNY</td><td>2</td></tr> <tr><td>MILET</td><td>2</td></tr> <tr><td>NEVEU</td><td>2</td></tr> <tr><td>PETIT</td><td>2</td></tr> <tr><td>PÊTRE</td><td>2</td></tr> </tbody> </table>	ALLIOT	3	LOGNON	3	RICARD	3	CATTANÉO	2	CHAMPIGNON	2	DOUGNY	2	MILET	2	NEVEU	2	PETIT	2	PÊTRE	2
ALLIOT	3																					
LOGNON	3																					
RICARD	3																					
CATTANÉO	2																					
CHAMPIGNON	2																					
DOUGNY	2																					
MILET	2																					
NEVEU	2																					
PETIT	2																					
PÊTRE	2																					
Patronymes à la naissance des femmes mariées (Nb > 1)	14	<table border="1"> <thead> <tr> <th>Patronymes F</th> <th>Nb</th> </tr> </thead> <tbody> <tr> <td>Petit</td> <td>2</td> </tr> </tbody> </table>	Patronymes F	Nb	Petit	2																
		Patronymes F	Nb																			
Petit	2																					
Recherche des 44 habitants de 1946 dans les autres recensements																						
<table border="1"> <thead> <tr> <th>Recensement de 1876</th> <th>Nb</th> <th>%</th> </tr> </thead> <tbody> <tr> <td>Bourg (Bourg le)</td> <td>2</td> <td>66,7</td> </tr> <tr> <td>Saint Thibault (Village de)</td> <td>1</td> <td>33,3</td> </tr> <tr> <td>Total</td> <td>3</td> <td>100,0</td> </tr> <tr> <td colspan="2">Pourcentage des présents de 1946 dans le recensement de 1876</td> <td>6,8</td> </tr> </tbody> </table>			Recensement de 1876	Nb	%	Bourg (Bourg le)	2	66,7	Saint Thibault (Village de)	1	33,3	Total	3	100,0	Pourcentage des présents de 1946 dans le recensement de 1876		6,8					
Recensement de 1876	Nb	%																				
Bourg (Bourg le)	2	66,7																				
Saint Thibault (Village de)	1	33,3																				
Total	3	100,0																				
Pourcentage des présents de 1946 dans le recensement de 1876		6,8																				
<table border="1"> <thead> <tr> <th>Recensement de 1891</th> <th>Nb</th> <th>%</th> </tr> </thead> <tbody> <tr> <td>Bourg (Bourg le)</td> <td>4</td> <td>100,0</td> </tr> <tr> <td>Total</td> <td>4</td> <td>100,0</td> </tr> <tr> <td colspan="2">Pourcentage des présents de 1946 dans le recensement de 1891</td> <td>9,1</td> </tr> </tbody> </table>			Recensement de 1891	Nb	%	Bourg (Bourg le)	4	100,0	Total	4	100,0	Pourcentage des présents de 1946 dans le recensement de 1891		9,1								
Recensement de 1891	Nb	%																				
Bourg (Bourg le)	4	100,0																				
Total	4	100,0																				
Pourcentage des présents de 1946 dans le recensement de 1891		9,1																				
<table border="1"> <thead> <tr> <th>Recensement de 1901</th> <th>Nb</th> <th>%</th> </tr> </thead> <tbody> <tr> <td>Basse des Moulins (Rue)</td> <td>4</td> <td>80,0</td> </tr> <tr> <td>Puits Taupin (Rue du)</td> <td>1</td> <td>20,0</td> </tr> <tr> <td>Total</td> <td>5</td> <td>100,0</td> </tr> <tr> <td colspan="2">Pourcentage des présents de 1946 dans le recensement de 1901</td> <td>11,4</td> </tr> </tbody> </table>			Recensement de 1901	Nb	%	Basse des Moulins (Rue)	4	80,0	Puits Taupin (Rue du)	1	20,0	Total	5	100,0	Pourcentage des présents de 1946 dans le recensement de 1901		11,4					
Recensement de 1901	Nb	%																				
Basse des Moulins (Rue)	4	80,0																				
Puits Taupin (Rue du)	1	20,0																				
Total	5	100,0																				
Pourcentage des présents de 1946 dans le recensement de 1901		11,4																				
<table border="1"> <thead> <tr> <th>Recensement de 1906</th> <th>Nb</th> <th>%</th> </tr> </thead> <tbody> <tr> <td>Basse des Moulins (Rue)</td> <td>4</td> <td>80,0</td> </tr> <tr> <td>Porte de Sancerre (Rue)</td> <td>1</td> <td>20,0</td> </tr> <tr> <td>Total</td> <td>5</td> <td>100,0</td> </tr> <tr> <td colspan="2">Pourcentage des présents de 1946 dans le recensement de 1906</td> <td>11,4</td> </tr> </tbody> </table>			Recensement de 1906	Nb	%	Basse des Moulins (Rue)	4	80,0	Porte de Sancerre (Rue)	1	20,0	Total	5	100,0	Pourcentage des présents de 1946 dans le recensement de 1906		11,4					
Recensement de 1906	Nb	%																				
Basse des Moulins (Rue)	4	80,0																				
Porte de Sancerre (Rue)	1	20,0																				
Total	5	100,0																				
Pourcentage des présents de 1946 dans le recensement de 1906		11,4																				

Recensement de 1911	Nb	%
Basse des Moulins (Rue)	4	80,0
Puits Taupin (Rue du)	1	20,0
Total	5	100,0
Pourcentage des présents de 1946 dans le recensement de 1911		11,1
Recensement de 1921	Nb	%
Basse des Moulins (Rue)	2	50,0
Porte de Sancerre (Rue)	1	25,0
Puits Taupin (Rue du)	1	25,0
Total	4	100,0
Pourcentage des présents de 1946 dans le recensement de 1921		9,1
Recensement de 1926	Nb	%
Basse des Moulins (Rue)	1	20,0
Commerce (Rue du)	2	40,0
Porte de Sancerre (Rue)	1	20,0
Puits Taupin (Rue du)	1	20,0
Total	5	100,0
Pourcentage des présents de 1946 dans le recensement de 1926		11,1
Recensement de 1931	Nb	%
Basse des Moulins (Rue)	3	30,0
Commerce (Rue du)	3	30,0
Grande Rue à Saint Satur (Rue)	2	20,0
Mivoie (Quartier de la)	1	10,0
Puits Taupin (Rue du)	1	10,0
Total	10	100,0
Pourcentage des présents de 1946 dans le recensement de 1931		22,7
Recensement de 1936	Nb	%
Bannay (Route de)	5	15,6
Basse des Moulins (Rue)	17	53,1
Grande Rue à Saint Satur (Rue)	3	9,4
Mivoie (Quartier de la)	1	3,1
Porte de Sancerre (Rue)	4	12,5
Puits Taupin (Rue du)	2	6,3
Total	32	100,0
Pourcentage des présents de 1946 dans le recensement de 1936		72,7
Recensement de 1946	Nb	%
Habitants présents dans d'autres recensements	33	75,0
Habitants non présents dans d'autres recensements	11	25,0

Observations :

Blanchisseuses (Rue des) à Fontenay

Désignation	Nombre	Recensement 1946 (ST03) Saint-Satur				
Folio	1	N°27,				
Nb de maisons occupées	7	N°380 au N°386,				
		Nombre de ménages par maison		Nb	%	
		1 ménage par maison		7	100,0	
		2 ménages par maison		0	0,0	
Nb de ménages	7	N°527 au N°541, mén : Ménage, ind. : Individu				
		Nb de personnes par ménage		Nb	% mén	% ind
		1 personne		0		
		2 personnes		3	42,9	33,3
		3 personnes		4	57,1	66,7
		Nb de générations par ménage		Nb	% mén	
		1 génération : époux		2	28,6	
		2 géné. : époux, enfants		4	57,1	
		2 géné. : époux, parents		0	0,0	
		2 géné. : époux, petit-enfants		1	14,3	
		3 géné. : époux, parents, enfants		0	0,0	
		3 géné. : époux, enfants, petit-enfants		0	0,0	
		4 géné. : époux, parents, enfants, petits-enfants		0	0,0	
		Nb de ménages		Nb	% mén	
		- ayant des employés		0	0,0	
		- ayant des pensionnaires		0	0,0	
				Homme (Chef) et Épouse	Homme (Chef) sans Épouse	Femme (Chef) ou Veuve
			Nb	5	0	2
			%	71,4	0,0	28,6
			avec enfant(s) < 18 ans		0	0
		Couple non marié		Nb		
Homme et femme		0				
Deux femmes		0				
Deux hommes		0				
Nb d'individus	18	N°1332 au N°1349, tous français				

Types d'individus	6	Répartition des types d'individus		Nb	% ind	
		Épouse		5	27,8	
		Femme (Chef)		2	11,1	
		Fille		2	11,1	
		Fils		3	16,7	
		Homme (Chef)		5	27,8	
		Petite fille		1	5,6	
		Caractéristique de l'emploi		Nb	% mén	
		Divers		0	0,0	
		Patron		0	0,0	
Patronne		0	0,0			
Professions	7	Profession(s)		Nb		
		Contremaître		1		
		Corsetière		1		
		Menuisier		1		
		Mécanicien		2		
		Ménagère		2		
		Vigneron		3		
		Écolière		1		
		Profession(s)				
			Sexe M	Sexe F	Total	
Nombre	7	4	11			
% / Nb Ind,	87,5	40,0	61,1			
Lieux de naissance	10	Lieux de naissance		Nb		
		Levallois-Perret (92044)		1		
		Noyer (le) (18168)		1		
		Paris (75000)		3		
		Paris 20e (75020)		1		
		Saint-Amand-en-Puisaye (58227)		1		
		Saint-Satur (18233)		5		
		Saint-Vérain (58270)		1		
		Sancerre (18241)		3		
		Verdigny (18274)		1		
Villegenon (18284)		1				

		Lieu(x) de naissance				
		Nb	Sexe M	Sexe F	Total	%
		Saint-Satur	3	2	5	27,8
		Cher hors Saint-Satur	3	3	6	33,3
		Nièvre	1	1	2	11,1
		Paris, région parisienne	1	4	5	27,8
		Autres	0	0	0	0,0
		Total	8	10	18	100,0

Âge		Âge	Sexe F	Sexe M	Sexe F+M
Écart d'âge max. entre les individus d'un ménage : 60 ans	Âge Min	11 ans		9 ans	9 ans
		né(e) en	1935	1937	1937
	Âge Max	81 ans		73 ans	81 ans
		né (e) en	1865	1873	1865
	Âge Moyen	48,5 ans		44,5 ans	46,7 ans
		Écart Type	22,6		21,7
	Nombre d'Individus	10		8	18
			55,6 %	44,4 %	100,0 %
	Âge < 16 ans	2		1	3
			20,0 %	12,5 %	16,7 %
	Âge > 55 ans	5		3	8
			50,0 %	37,5 %	44,4 %

Âge de la population

1 ^{er} Prénoms (Nb > 1)		Prénoms		Nb
16		Louis		2
		Paul		2

Patronymes (Nb > 1)	8	Patronymes H/F		Nb
		CANTIN		6
		PASDELOUP		3
		BAILLY		2
		COTTAT		2
		MARETTE		2
Patronymes à la naissance des femmes mariées (Nb > 1)	7	Patronymes F		Nb
		Boulay		2
Recherche des 18 habitants de 1946 dans les autres recensements				
Recensement de 1876		Nb	%	
Fontenay (Village de)		1	100,0	
Total		1	100,0	
Pourcentage des présents de 1946 dans le recensement de 1876			5,6	
Recensement de 1891		Nb	%	
Bourg (Bourg le)		1	25,0	
Fontenay (Village de)		3	75,0	
Total		4	100,0	
Pourcentage des présents de 1946 dans le recensement de 1891			22,2	
Recensement de 1901		Nb	%	
Commerce (Rue du)		1	20,0	
Crèle à Fontenay (Rue de la)		2	40,0	
Grande Fontaine à Fontenay (Rue de la)		1	20,0	
Pont de Pierre (Ruelle du)		1	20,0	
Total		5	100,0	
Pourcentage des présents de 1946 dans le recensement de 1901			27,8	
Recensement de 1906		Nb	%	
Basse des Moulins (Rue)		1	16,7	
Crèle à Fontenay (Rue de la)		2	33,3	
Grande Fontaine à Fontenay (Rue de la)		3	50,0	
Total		6	100,0	
Pourcentage des présents de 1946 dans le recensement de 1906			33,3	

Recensement de 1911	Nb	%
Crèle à Fontenay (Rue de la)	2	50,0
Grande Fontaine à Fontenay (Rue de la)	2	50,0
Total	4	100,0
Pourcentage des présents de 1946 dans le recensement de 1911		22,2

Recensement de 1921	Nb	%
Blanchisseuses à Fontenay (Rue des)	2	33,3
Crèle à Fontenay (Rue de la)	3	50,0
Ponts à Saint Thibault (Rue des)	1	16,7
Total	6	100,0
Pourcentage des présents de 1946 dans le recensement de 1921		33,3

Recensement de 1926	Nb	%
Blanchisseuses à Fontenay (Rue des)	2	25,0
Fontenay à Fontenay (Rue de)	2	25,0
Petit Méniâu à Fontenay (Rue du)	2	25,0
Ponts à Saint Thibault (Rue des)	2	25,0
Total	8	100,0
Pourcentage des présents de 1946 dans le recensement de 1926		44,4

Recensement de 1931	Nb	%
Blanchisseuses à Fontenay (Rue des)	6	60,0
Petit Méniâu à Fontenay (Rue du)	2	20,0
Ponts à Saint Thibault (Rue des)	2	20,0
Total	10	100,0
Pourcentage des présents de 1946 dans le recensement de 1931		55,6

Recensement de 1936	Nb	%
Blanchisseuses à Fontenay (Rue des)	6	100,0
Total	6	100,0
Pourcentage des présents de 1946 dans le recensement de 1936		33,3

Recensement de 1946	Nb	%
Habitants présents dans d'autres recensements	13	72,2
Habitants non présents dans d'autres recensements	5	27,8

Observations :

Chappes (Rue de)

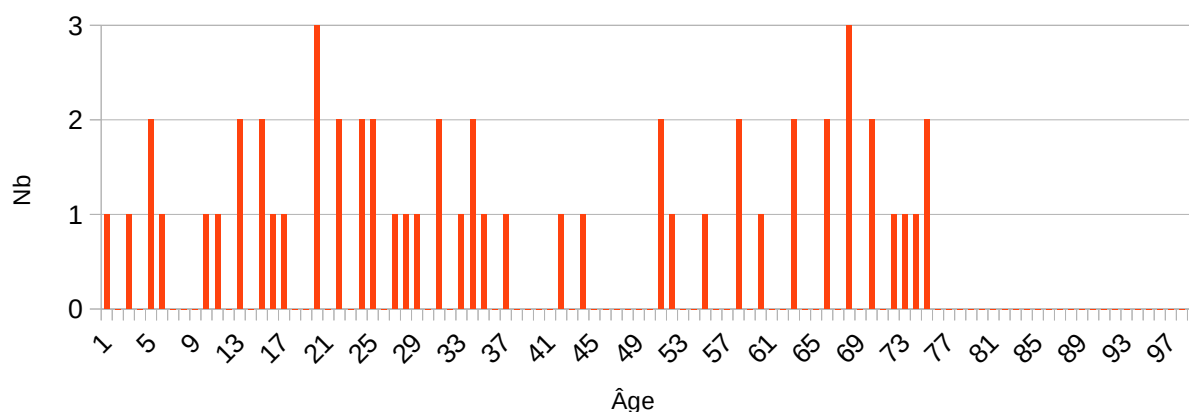
Désignation	Nombre	Recensement 1946 (ST04) Saint-Satur				
Folio	2	N°8 au N°9,				
Nb de maisons occupées	15	N°89 au N°103,				
		Nombre de ménages par maison		Nb	%	
		1 ménage par maison		10	66,7	
		2 ménages par maison		5	33,3	
Nb de ménages	20	N°134 au N°153, mén : Ménage, ind. : Individu				
		Nb de personnes par ménage		Nb	% mén	% ind
		1 personne		5	25,0	9,1
		2 personnes		5	25,0	18,2
		3 personnes		4	20,0	21,8
		4 personnes		2	10,0	14,5
		5 personnes		4	20,0	36,4
		Nb de générations par ménage		Nb	% mén	
		1 génération : époux		9	45,0	
		2 géné. : époux, enfants		8	40,0	
		2 géné. : époux, parents		1	5,0	
		2 géné. : époux, petit-enfants		1	5,0	
		3 géné. : époux, parents, enfants		1	5,0	
		3 géné. : époux, enfants, petit-enfants		0	0,0	
		4 géné. : époux, parents, enfants, petits-enfants		0	0,0	
		Nb de ménages		Nb	% mén	
		- ayant des employés		1	5,0	
		- ayant des pensionnaires		1	5,0	
			Homme (Chef) et Épouse	Homme (Chef) sans Épouse	Femme (Chef) ou Veuve	
		Nb	10	0	10	
%	50,0	0,0	50,0			
avec enfant(s) < 18 ans		0	3			
<p>- Folio N°8, maison N°92, ménage N°137, une femme seule avec 4 enfants dont un fils de 12 ans, - Folio N°8, maison N°97, ménage N°143, une femme seule avec 4 enfants dont deux fils de 14 ans et 16 ans, - Folio N°8, maison N°100, ménage N°148, une femme seule avec 1 enfant de 15 ans.</p>						

		<table border="1"> <thead> <tr> <th>Couple non marié</th> <th>Nb</th> </tr> </thead> <tbody> <tr> <td>Homme et femme</td> <td>0</td> </tr> <tr> <td>Deux femmes</td> <td>0</td> </tr> <tr> <td>Deux hommes</td> <td>0</td> </tr> </tbody> </table>	Couple non marié	Nb	Homme et femme	0	Deux femmes	0	Deux hommes	0																																					
Couple non marié	Nb																																														
Homme et femme	0																																														
Deux femmes	0																																														
Deux hommes	0																																														
Nb d'individus	55	N°350 au N°404, 48 français et 7 italiens																																													
Types d'individus	10	<table border="1"> <thead> <tr> <th>Répartition des types d'individus</th> <th>Nb</th> <th>% ind</th> </tr> </thead> <tbody> <tr> <td>Beau-père</td> <td>1</td> <td>1,8</td> </tr> <tr> <td>Belle-mère</td> <td>1</td> <td>1,8</td> </tr> <tr> <td>Employée</td> <td>1</td> <td>1,8</td> </tr> <tr> <td>Épouse</td> <td>10</td> <td>18,2</td> </tr> <tr> <td>Femme (Chef)</td> <td>10</td> <td>18,2</td> </tr> <tr> <td>Fille</td> <td>7</td> <td>12,7</td> </tr> <tr> <td>Fils</td> <td>13</td> <td>23,6</td> </tr> <tr> <td>Homme (Chef)</td> <td>10</td> <td>18,2</td> </tr> <tr> <td>Pensionnaire (F)</td> <td>1</td> <td>1,8</td> </tr> <tr> <td>Petite fille</td> <td>1</td> <td>1,8</td> </tr> </tbody> </table> <table border="1"> <thead> <tr> <th>Caractéristique de l'emploi</th> <th>Nb</th> <th>% mén</th> </tr> </thead> <tbody> <tr> <td>Divers</td> <td>0</td> <td>0,0</td> </tr> <tr> <td>Patron</td> <td>0</td> <td>0,0</td> </tr> <tr> <td>Patronne</td> <td>0</td> <td>0,0</td> </tr> </tbody> </table>	Répartition des types d'individus	Nb	% ind	Beau-père	1	1,8	Belle-mère	1	1,8	Employée	1	1,8	Épouse	10	18,2	Femme (Chef)	10	18,2	Fille	7	12,7	Fils	13	23,6	Homme (Chef)	10	18,2	Pensionnaire (F)	1	1,8	Petite fille	1	1,8	Caractéristique de l'emploi	Nb	% mén	Divers	0	0,0	Patron	0	0,0	Patronne	0	0,0
Répartition des types d'individus	Nb	% ind																																													
Beau-père	1	1,8																																													
Belle-mère	1	1,8																																													
Employée	1	1,8																																													
Épouse	10	18,2																																													
Femme (Chef)	10	18,2																																													
Fille	7	12,7																																													
Fils	13	23,6																																													
Homme (Chef)	10	18,2																																													
Pensionnaire (F)	1	1,8																																													
Petite fille	1	1,8																																													
Caractéristique de l'emploi	Nb	% mén																																													
Divers	0	0,0																																													
Patron	0	0,0																																													
Patronne	0	0,0																																													
Professions	22	<table border="1"> <thead> <tr> <th>Profession(s)</th> <th>Nb</th> </tr> </thead> <tbody> <tr> <td>Bonne</td> <td>1</td> </tr> <tr> <td>Charretier</td> <td>1</td> </tr> <tr> <td>Chaudronnier</td> <td>1</td> </tr> <tr> <td>Coiffeur</td> <td>1</td> </tr> <tr> <td>Commerçante</td> <td>1</td> </tr> <tr> <td>Cuisinière</td> <td>1</td> </tr> <tr> <td>Cultivateur</td> <td>3</td> </tr> <tr> <td>Débitante</td> <td>1</td> </tr> <tr> <td>Écolier</td> <td>1</td> </tr> <tr> <td>Étudiant</td> <td>1</td> </tr> <tr> <td>Femme de ménage</td> <td>1</td> </tr> <tr> <td>Instituteur</td> <td>1</td> </tr> <tr> <td>Institutrice</td> <td>1</td> </tr> <tr> <td>Journalier</td> <td>1</td> </tr> <tr> <td>Maçon</td> <td>1</td> </tr> <tr> <td>Manœuvre</td> <td>2</td> </tr> <tr> <td>Médecin</td> <td>1</td> </tr> <tr> <td>Ménagère</td> <td>1</td> </tr> </tbody> </table>	Profession(s)	Nb	Bonne	1	Charretier	1	Chaudronnier	1	Coiffeur	1	Commerçante	1	Cuisinière	1	Cultivateur	3	Débitante	1	Écolier	1	Étudiant	1	Femme de ménage	1	Instituteur	1	Institutrice	1	Journalier	1	Maçon	1	Manœuvre	2	Médecin	1	Ménagère	1							
Profession(s)	Nb																																														
Bonne	1																																														
Charretier	1																																														
Chaudronnier	1																																														
Coiffeur	1																																														
Commerçante	1																																														
Cuisinière	1																																														
Cultivateur	3																																														
Débitante	1																																														
Écolier	1																																														
Étudiant	1																																														
Femme de ménage	1																																														
Instituteur	1																																														
Institutrice	1																																														
Journalier	1																																														
Maçon	1																																														
Manœuvre	2																																														
Médecin	1																																														
Ménagère	1																																														

		<table border="1"> <tr> <td>Ouvrier</td> <td>2</td> </tr> <tr> <td>Plombier</td> <td>1</td> </tr> <tr> <td>Retraité</td> <td>2</td> </tr> <tr> <td>Retraîtée</td> <td>1</td> </tr> </table>	Ouvrier	2	Plombier	1	Retraité	2	Retraîtée	1																																																																														
Ouvrier	2																																																																																							
Plombier	1																																																																																							
Retraité	2																																																																																							
Retraîtée	1																																																																																							
		<table border="1"> <thead> <tr> <th colspan="4">Profession(s)</th> </tr> <tr> <th></th> <th>Sexe M</th> <th>Sexe F</th> <th>Total</th> </tr> </thead> <tbody> <tr> <td>Nombre</td> <td>19</td> <td>8</td> <td>27</td> </tr> <tr> <td>% / Nb Ind,</td> <td>79,2</td> <td>25,8</td> <td>49,1</td> </tr> </tbody> </table>	Profession(s)					Sexe M	Sexe F	Total	Nombre	19	8	27	% / Nb Ind,	79,2	25,8	49,1																																																																						
Profession(s)																																																																																								
	Sexe M	Sexe F	Total																																																																																					
Nombre	19	8	27																																																																																					
% / Nb Ind,	79,2	25,8	49,1																																																																																					
Lieux de naissance	22	<table border="1"> <thead> <tr> <th>Lieux de naissance</th> <th>Nb</th> </tr> </thead> <tbody> <tr><td>Assigny (18014)</td><td>3</td></tr> <tr><td>Bourges (18033)</td><td>2</td></tr> <tr><td>Feux (18094)</td><td>1</td></tr> <tr><td>Inconnu (00000)</td><td>2</td></tr> <tr><td>Italie (99127)</td><td>5</td></tr> <tr><td>Menetou-Râtel (18144)</td><td>1</td></tr> <tr><td>Montcuq (46201)</td><td>1</td></tr> <tr><td>Nevers (58194)</td><td>1</td></tr> <tr><td>Nozay (91458)</td><td>1</td></tr> <tr><td>Reims (51454)</td><td>1</td></tr> <tr><td>Saint-Bouize (18200)</td><td>1</td></tr> <tr><td>Saint-Martin-d'Abbat (45290)</td><td>1</td></tr> <tr><td>Saint-Satur (18233)</td><td>23</td></tr> <tr><td>Sancergues (18240)</td><td>1</td></tr> <tr><td>Sancerre (18241)</td><td>3</td></tr> <tr><td>Sens-Beaujeu (18249)</td><td>1</td></tr> <tr><td>Sury-en-Vaux (18258)</td><td>1</td></tr> <tr><td>Thauvenay (18262)</td><td>2</td></tr> <tr><td>Thou (18264)</td><td>1</td></tr> <tr><td>Tracy-sur-Loire (58295)</td><td>1</td></tr> <tr><td>Veaugues (18272)</td><td>1</td></tr> <tr><td>Verdigny (18274)</td><td>1</td></tr> </tbody> </table> <table border="1"> <thead> <tr> <th colspan="5">Lieu(x) de naissance</th> </tr> <tr> <th>Nb</th> <th>Sexe M</th> <th>Sexe F</th> <th>Total</th> <th>%</th> </tr> </thead> <tbody> <tr> <td>Saint-Satur</td> <td>12</td> <td>11</td> <td>23</td> <td>41,8</td> </tr> <tr> <td>Cher hors Saint-Satur</td> <td>5</td> <td>14</td> <td>19</td> <td>34,5</td> </tr> <tr> <td>Nièvre</td> <td>1</td> <td>2</td> <td>3</td> <td>5,5</td> </tr> <tr> <td>Paris, région parisienne</td> <td>0</td> <td>0</td> <td>0</td> <td>0,0</td> </tr> <tr> <td>Autres</td> <td>6</td> <td>4</td> <td>10</td> <td>18,2</td> </tr> <tr> <td>Total</td> <td>24</td> <td>31</td> <td>55</td> <td>100,0</td> </tr> </tbody> </table>	Lieux de naissance	Nb	Assigny (18014)	3	Bourges (18033)	2	Feux (18094)	1	Inconnu (00000)	2	Italie (99127)	5	Menetou-Râtel (18144)	1	Montcuq (46201)	1	Nevers (58194)	1	Nozay (91458)	1	Reims (51454)	1	Saint-Bouize (18200)	1	Saint-Martin-d'Abbat (45290)	1	Saint-Satur (18233)	23	Sancergues (18240)	1	Sancerre (18241)	3	Sens-Beaujeu (18249)	1	Sury-en-Vaux (18258)	1	Thauvenay (18262)	2	Thou (18264)	1	Tracy-sur-Loire (58295)	1	Veaugues (18272)	1	Verdigny (18274)	1	Lieu(x) de naissance					Nb	Sexe M	Sexe F	Total	%	Saint-Satur	12	11	23	41,8	Cher hors Saint-Satur	5	14	19	34,5	Nièvre	1	2	3	5,5	Paris, région parisienne	0	0	0	0,0	Autres	6	4	10	18,2	Total	24	31	55	100,0
Lieux de naissance	Nb																																																																																							
Assigny (18014)	3																																																																																							
Bourges (18033)	2																																																																																							
Feux (18094)	1																																																																																							
Inconnu (00000)	2																																																																																							
Italie (99127)	5																																																																																							
Menetou-Râtel (18144)	1																																																																																							
Montcuq (46201)	1																																																																																							
Nevers (58194)	1																																																																																							
Nozay (91458)	1																																																																																							
Reims (51454)	1																																																																																							
Saint-Bouize (18200)	1																																																																																							
Saint-Martin-d'Abbat (45290)	1																																																																																							
Saint-Satur (18233)	23																																																																																							
Sancergues (18240)	1																																																																																							
Sancerre (18241)	3																																																																																							
Sens-Beaujeu (18249)	1																																																																																							
Sury-en-Vaux (18258)	1																																																																																							
Thauvenay (18262)	2																																																																																							
Thou (18264)	1																																																																																							
Tracy-sur-Loire (58295)	1																																																																																							
Veaugues (18272)	1																																																																																							
Verdigny (18274)	1																																																																																							
Lieu(x) de naissance																																																																																								
Nb	Sexe M	Sexe F	Total	%																																																																																				
Saint-Satur	12	11	23	41,8																																																																																				
Cher hors Saint-Satur	5	14	19	34,5																																																																																				
Nièvre	1	2	3	5,5																																																																																				
Paris, région parisienne	0	0	0	0,0																																																																																				
Autres	6	4	10	18,2																																																																																				
Total	24	31	55	100,0																																																																																				

Âge	Écart d'âge max. entre les individus d'un ménage : 57 ans	Âge	Sexe F	Sexe M	Sexe F+M
		Âge Min	0 an	0 an	9 ans
né(e) en	1946	1946	1937	1946	1946
Âge Max	74 ans	74 ans	74 ans	74 ans	74 ans
né (e) en	1872	1872	1872	1872	1872
Âge Moyen	40,2 ans	40,2 ans	33,0 ans	37,1 ans	37,1 ans
Écart Type	24,8	24,8	21,0	23,3	23,3
Nombre d'Individus	31	31	24	55	55
	56,4 %	56,4 %	43,6 %	100,0 %	100,0 %
Âge < 16 ans	6	6	6	12	12
	19,4 %	19,4 %	25,0 %	21,8 %	21,8 %
Âge > 55 ans	12	12	5	17	17
	38,7 %	38,7 %	20,8 %	30,9 %	30,9 %

Âge de la population



Pic à 19 ans, nés en 1927 et à 67 ans, nés en 1879

1 ^{er} Prénoms (Nb > 1)	44	Prénoms	Nb
		Marie	4
		Pierre	3
		André	2
		Jean	2
		Madeleine	2
		Marcel	2
		Odette	2
		Robert	2
Patronymes (Nb > 1)	22	Patronymes H/F	Nb
		MARCILLY	7
		RAFFESTIN	7

		BOCQUILLON	5
		CAROBOLANTE	5
		FLOQUET	5
		ESTEVE	3
		FIOU	3
		JOULIN	2
		LAPORTE	2
		LERAY	2
		PÉRARD	2
		SARTOR	2
Patronymes à la naissance des femmes mariées (Nb > 1)	19	Tous différents,	
Recherche des 55 habitants de 1946 dans les autres recensements			
Recensement de 1876		Nb	%
Total		0	0,0
Pourcentage des présents de 1946 dans le recensement de 1876			0,0
Recensement de 1891		Nb	%
Bourg (Bourg le)		5	100,0
Total		5	100,0
Pourcentage des présents de 1946 dans le recensement de 1891			9,1
Recensement de 1901		Nb	%
Chappes (Rue de)		2	40,0
Commerce (Rue du)		1	20,0
Grande Rue à Saint Satur (Rue)		2	40,0
Total		5	100,0
Pourcentage des présents de 1946 dans le recensement de 1901			9,1
Recensement de 1906		Nb	%
Chappes (Rue de)		3	50,0
Folie (Rue de la)		1	16,7
Grande Rue à Saint Satur (Rue)		1	16,7
Ronde (Rue de la)		1	16,7
Total		6	100,0
Pourcentage des présents de 1946 dans le recensement de 1906			10,9

Recensement de 1911	Nb	%
Chappes (Rue de)	5	100,0
Total	5	100,0
Pourcentage des présents de 1946 dans le recensement de 1911		9,1
Recensement de 1921	Nb	%
Basse des Moulins (Rue)	3	17,6
Chappes (Rue de)	5	29,4
Commerce (Rue du)	6	35,3
Hôpital (Rue de l')	1	5,9
Porte de Sancerre (Rue)	1	5,9
Roc à Fontenay (Rue du)	1	5,9
Total	17	100,0
Pourcentage des présents de 1946 dans le recensement de 1921		30,9
Recensement de 1926	Nb	%
Chappes (Rue de)	12	57,1
Commerce (Rue du)	5	23,8
Porte de Sancerre (Rue)	1	4,8
Puits Taupin (Rue du)	1	4,8
Quai de la Loire à Saint Thibault (Route)	1	4,8
Roc à Fontenay (Rue du)	1	4,8
Total	21	100,0
Pourcentage des présents de 1946 dans le recensement de 1926		38,2
Recensement de 1931	Nb	%
Chappes (Rue de)	16	66,7
Commerce (Rue du)	2	8,3
Grande Rue à Saint Satur (Rue)	2	8,3
Ponts à Saint Thibault (Rue des)	1	4,2
Puits Taupin (Rue du)	2	8,3
Roc à Fontenay (Rue du)	1	4,2
Total	24	100,0
Pourcentage des présents de 1946 dans le recensement de 1931		43,6
Recensement de 1936	Nb	%
Chappes (Rue de)	24	75,0
Commerce (Rue du)	4	12,5
Folie (Rue de la)	3	9,4
Quai de la Loire à Saint Thibault (Route)	1	3,1
Total	32	100,0
Pourcentage des présents de 1946 dans le recensement de 1936		58,2

Recensement de 1946	Nb	%
Habitants présents dans d'autres recensements	35	63,6
Habitants non présents dans d'autres recensements	20	36,4

Observations :

Un individu Marcilly Maurice Bernard (H192711.18233.MRM) est présent dans cette rue Folio N°8, maison N°97, ménage N°143, comme fils et aussi dans la route Quai de la Loire Folio N°34, maison N°491, ménage N°662 comme employé ouvrier cultivateur.

Chemin de Fer (Rue du)

Désignation	Nombre	Recensement 1946 (ST05) Saint-Satur				
Folio	2	N°16 au N°17,				
Nb de maisons occupées	12	N°218 au N°229,				
		Nombre de ménages par maison		Nb	%	
		1 ménage par maison		11	50,0	
		- ménages par maison				
11 ménages par maison		1	50,0			
Nb de ménages	22	N°305 au N°326, mén : Ménage, ind. : Individu				
		Nb de personnes par ménage		Nb	% mén	% ind
		1 personne		7	31,8	11,3
		2 personnes		5	22,7	16,1
		3 personnes		4	18,2	19,4
		4 personnes		2	9,1	12,9
		5 personnes		2	9,1	16,1
		6 personnes		1	4,5	9,7
		- personnes				
		9 personnes		1	4,5	14,5
		Nb de générations par ménage		Nb	% mén	
		1 génération : époux		12	54,5	
		2 génér. : époux, enfants		7	31,8	
		2 génér. : époux, parents		0	0,0	
		2 génér. : époux, petit-enfants		2	9,1	
		3 génér. : époux, parents, enfants		0	0,0	
		3 génér. : époux, enfants, petit-enfants		1	4,5	
		4 génér. : époux, parents, enfants, petits-enfants		0	0,0	
		Nb de ménages		Nb	% mén	
		- ayant des employés		1	4,5	
- ayant des pensionnaires		2	9,1			
- Folio N°16, maison N°224, ménage N°311, femme seule avec un fils de 8 ans et de 16 ans, une nièce de 16 ans.						
	Homme (Chef) et Épouse	Homme (Chef) sans Épouse	Femme (Chef) ou Veuve			
Nb	10	5	7			
%	45,5	22,7	31,8			
avec enfant(s) < 18 ans		0	0			

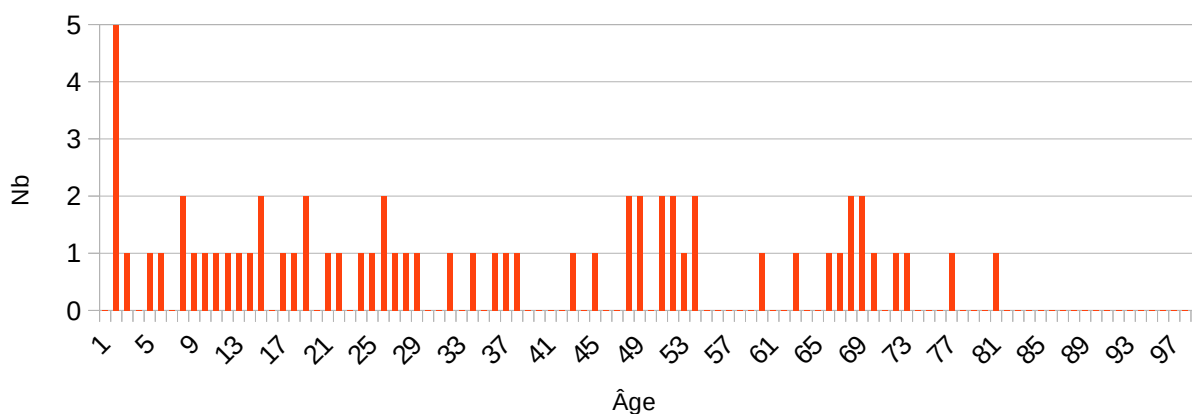
		<table border="1"> <thead> <tr> <th>Couple non marié</th> <th>Nb</th> </tr> </thead> <tbody> <tr> <td>Homme et femme</td> <td>0</td> </tr> <tr> <td>Deux femmes</td> <td>0</td> </tr> <tr> <td>Deux hommes</td> <td>0</td> </tr> </tbody> </table>	Couple non marié	Nb	Homme et femme	0	Deux femmes	0	Deux hommes	0																																																				
Couple non marié	Nb																																																													
Homme et femme	0																																																													
Deux femmes	0																																																													
Deux hommes	0																																																													
Nb d'individus	62	N°777 au N°838, 61 français et 1 italien																																																												
Types d'individus	15	<table border="1"> <thead> <tr> <th>Répartition des types d'individus</th> <th>Nb</th> <th>% ind</th> </tr> </thead> <tbody> <tr><td>Belle-fille</td><td>1</td><td>1,6</td></tr> <tr><td>Employée</td><td>1</td><td>1,6</td></tr> <tr><td>Épouse</td><td>10</td><td>16,1</td></tr> <tr><td>Femme (Chef)</td><td>7</td><td>11,3</td></tr> <tr><td>Fille</td><td>9</td><td>14,5</td></tr> <tr><td>Fils</td><td>8</td><td>12,9</td></tr> <tr><td>Homme (Chef)</td><td>15</td><td>24,2</td></tr> <tr><td>Neveu</td><td>1</td><td>1,6</td></tr> <tr><td>Nièce</td><td>2</td><td>3,2</td></tr> <tr><td>Pensionnaire</td><td>1</td><td>1,6</td></tr> <tr><td>Pensionnaire (F)</td><td>1</td><td>1,6</td></tr> <tr><td>Petit fils</td><td>2</td><td>3,2</td></tr> <tr><td>Petite fille</td><td>1</td><td>1,6</td></tr> <tr><td>Petite nièce</td><td>2</td><td>3,2</td></tr> <tr><td>Sœur</td><td>1</td><td>1,6</td></tr> </tbody> </table> <table border="1"> <thead> <tr> <th>Caractéristique de l'emploi</th> <th>Nb</th> <th>% mén</th> </tr> </thead> <tbody> <tr><td>Divers</td><td>0</td><td>0,0</td></tr> <tr><td>Patron</td><td>0</td><td>0,0</td></tr> <tr><td>Patronne</td><td>0</td><td>0,0</td></tr> </tbody> </table>	Répartition des types d'individus	Nb	% ind	Belle-fille	1	1,6	Employée	1	1,6	Épouse	10	16,1	Femme (Chef)	7	11,3	Fille	9	14,5	Fils	8	12,9	Homme (Chef)	15	24,2	Neveu	1	1,6	Nièce	2	3,2	Pensionnaire	1	1,6	Pensionnaire (F)	1	1,6	Petit fils	2	3,2	Petite fille	1	1,6	Petite nièce	2	3,2	Sœur	1	1,6	Caractéristique de l'emploi	Nb	% mén	Divers	0	0,0	Patron	0	0,0	Patronne	0	0,0
Répartition des types d'individus	Nb	% ind																																																												
Belle-fille	1	1,6																																																												
Employée	1	1,6																																																												
Épouse	10	16,1																																																												
Femme (Chef)	7	11,3																																																												
Fille	9	14,5																																																												
Fils	8	12,9																																																												
Homme (Chef)	15	24,2																																																												
Neveu	1	1,6																																																												
Nièce	2	3,2																																																												
Pensionnaire	1	1,6																																																												
Pensionnaire (F)	1	1,6																																																												
Petit fils	2	3,2																																																												
Petite fille	1	1,6																																																												
Petite nièce	2	3,2																																																												
Sœur	1	1,6																																																												
Caractéristique de l'emploi	Nb	% mén																																																												
Divers	0	0,0																																																												
Patron	0	0,0																																																												
Patronne	0	0,0																																																												
Professions	19	<table border="1"> <thead> <tr> <th>Profession(s)</th> <th>Nb</th> </tr> </thead> <tbody> <tr><td>Bonne</td><td>1</td></tr> <tr><td>Charpentier</td><td>1</td></tr> <tr><td>Cimentier</td><td>1</td></tr> <tr><td>Commerçant</td><td>1</td></tr> <tr><td>Commerçante</td><td>1</td></tr> <tr><td>Cordonnier</td><td>1</td></tr> <tr><td>Dactylographe</td><td>1</td></tr> <tr><td>Employée S.N.C.F.</td><td>1</td></tr> <tr><td>Étalagiste</td><td>1</td></tr> <tr><td>Gérante</td><td>1</td></tr> <tr><td>Maçon</td><td>2</td></tr> <tr><td>Mécanicien</td><td>1</td></tr> <tr><td>Ornemaniste</td><td>1</td></tr> <tr><td>Ouvrier</td><td>1</td></tr> </tbody> </table>	Profession(s)	Nb	Bonne	1	Charpentier	1	Cimentier	1	Commerçant	1	Commerçante	1	Cordonnier	1	Dactylographe	1	Employée S.N.C.F.	1	Étalagiste	1	Gérante	1	Maçon	2	Mécanicien	1	Ornemaniste	1	Ouvrier	1																														
Profession(s)	Nb																																																													
Bonne	1																																																													
Charpentier	1																																																													
Cimentier	1																																																													
Commerçant	1																																																													
Commerçante	1																																																													
Cordonnier	1																																																													
Dactylographe	1																																																													
Employée S.N.C.F.	1																																																													
Étalagiste	1																																																													
Gérante	1																																																													
Maçon	2																																																													
Mécanicien	1																																																													
Ornemaniste	1																																																													
Ouvrier	1																																																													

		Ouvrière d'usine	1
		Retraité	5
		Retraitée	1
		Secrétaire	1
		Vigneron	2
		Profession(s)	
		Sexe M	Sexe F
		Total	
		Nombre	18
			7
			25
		% / Nb Ind,	66,7
			20,0
			40,3
Lieux de naissance	25	Lieux de naissance	Nb
		Beffes (18025)	1
		Boisseaux (45037)	1
		Bondy (93010)	1
		Cambrai (59122)	1
		Châtelet (le) (18059)	1
		Dhuizon (41074)	1
		Douchy-les-Mines (59179)	1
		Havre (le) (76351)	1
		Herry (18110)	2
		Inconnu (00000)	20
		Italie (99127)	1
		Jars (18117)	1
		Kergrist (56093)	1
		Lescar (64335)	1
		Lyon (69123)	1
		Montigny (18151)	1
		Orléans (45234)	2
		Paris (75000)	1
		Paris 5e (75005)	1
		Piedicorte-di-Gaggio (2B218)	1
		Saint-Goazec (29249)	1
		Saint-Pierre-le-Moûtier (58264)	1
		Saint-Satur (18233)	16
		Sancergues (18240)	1
		Sancerre (18241)	2

Lieu(x) de naissance				
Nb	Sexe M	Sexe F	Total	%
Saint-Satur	8	8	16	25,8
Cher hors Saint-Satur	4	5	9	14,5
Nièvre	0	1	1	1,6
Paris, région parisienne	1	2	3	4,8
Autres	14	19	33	53,2
Total	27	35	62	100,0

Âge	Âge	Sexe F	Sexe M	Sexe F+M
	Âge Min né(e) en	1 an 1945	1 an 1945	1 an 1945
Écart d'âge max. entre les individus d'un ménage : 67 ans	Âge Max né (e) en	80 ans 1866	72 ans 1874	80 ans 1866
	Âge Moyen	32,4 ans	36,0 ans	34,0 ans
Écart Type	Nombre d'Individus	23,8	24,2	23,8
		35	27	62
Âge < 16 ans	56,4 %	43,5 %	100,0 %	62
		11	7	18
Âge > 55 ans	17,1 %	25,9 %	21,0 %	29,0 %
		6	7	13

Âge de la population



Pic à 1 an, nés en 1945

1 ^{er} Prénoms (Nb > 1)	40	Prénoms	
		Prénoms	Nb
		Marie	6
		Emile	4
		Andrée	3
		Jean	3

		<table border="1"> <tbody> <tr><td>André</td><td>2</td></tr> <tr><td>Berthe</td><td>2</td></tr> <tr><td>Blanche</td><td>2</td></tr> <tr><td>Georges</td><td>2</td></tr> <tr><td>Louis</td><td>2</td></tr> <tr><td>Louise</td><td>2</td></tr> <tr><td>Lucienne</td><td>2</td></tr> <tr><td>Léon</td><td>2</td></tr> <tr><td>Marcel</td><td>2</td></tr> <tr><td>Odette</td><td>2</td></tr> </tbody> </table>	André	2	Berthe	2	Blanche	2	Georges	2	Louis	2	Louise	2	Lucienne	2	Léon	2	Marcel	2	Odette	2														
André	2																																			
Berthe	2																																			
Blanche	2																																			
Georges	2																																			
Louis	2																																			
Louise	2																																			
Lucienne	2																																			
Léon	2																																			
Marcel	2																																			
Odette	2																																			
Patronymes (Nb > 1)	30	<table border="1"> <thead> <tr> <th>Patronymes H/F</th> <th>Nb</th> </tr> </thead> <tbody> <tr><td>BEDU</td><td>9</td></tr> <tr><td>CAUDMONT</td><td>5</td></tr> <tr><td>JAMBUT</td><td>4</td></tr> <tr><td>BAILLY</td><td>3</td></tr> <tr><td>GUITTON</td><td>3</td></tr> <tr><td>RICHARD</td><td>3</td></tr> <tr><td>SARTOR</td><td>3</td></tr> <tr><td>BAILLARD</td><td>2</td></tr> <tr><td>CHAMAILLARD</td><td>2</td></tr> <tr><td>CHÉDEAU</td><td>2</td></tr> <tr><td>DURAND</td><td>2</td></tr> <tr><td>FÈVRE</td><td>2</td></tr> <tr><td>JANVIER</td><td>2</td></tr> <tr><td>PINAULT</td><td>2</td></tr> <tr><td>PRINCE</td><td>2</td></tr> <tr><td>TRIBOLATI</td><td>2</td></tr> </tbody> </table>	Patronymes H/F	Nb	BEDU	9	CAUDMONT	5	JAMBUT	4	BAILLY	3	GUITTON	3	RICHARD	3	SARTOR	3	BAILLARD	2	CHAMAILLARD	2	CHÉDEAU	2	DURAND	2	FÈVRE	2	JANVIER	2	PINAULT	2	PRINCE	2	TRIBOLATI	2
Patronymes H/F	Nb																																			
BEDU	9																																			
CAUDMONT	5																																			
JAMBUT	4																																			
BAILLY	3																																			
GUITTON	3																																			
RICHARD	3																																			
SARTOR	3																																			
BAILLARD	2																																			
CHAMAILLARD	2																																			
CHÉDEAU	2																																			
DURAND	2																																			
FÈVRE	2																																			
JANVIER	2																																			
PINAULT	2																																			
PRINCE	2																																			
TRIBOLATI	2																																			
Patronymes à la naissance des femmes mariées (Nb > 1)	17	Tous différents,																																		
Recherche des 62 habitants de 1946 dans les autres recensements																																				
Recensement de 1876		Nb	%																																	
Bourg (Bourg le)		1	50,0																																	
Fontenay (Village de)		1	50,0																																	
Total		2	100,0																																	
Pourcentage des présents de 1946 dans le recensement de 1876			3,2																																	

Recensement de 1891	Nb	%
Bourg (Bourg le)	2	50,0
Fontenay (Village de)	1	25,0
Saint Thibault (Village de)	1	25,0
Total	4	100,0
Pourcentage des présents de 1946 dans le recensement de 1891		6,5
Recensement de 1901	Nb	%
Basse des Moulins (Rue)	1	16,7
Belle Fontaine à Fontenay (Rue de la)	1	16,7
Chappes (Rue de)	1	16,7
Chemin de Fer (Rue du)	1	16,7
Pont de Pierre (Ruelle du)	1	16,7
Ronde (Rue de la)	1	16,7
Total	6	100,0
Pourcentage des présents de 1946 dans le recensement de 1901		9,7
Recensement de 1906	Nb	%
Basse des Moulins (Rue)	1	20,0
Chappes (Rue de)	1	20,0
Quai de la Loire à Saint Thibault (Route)	1	20,0
Ronde (Rue de la)	2	40,0
Total	5	100,0
Pourcentage des présents de 1946 dans le recensement de 1906		8,0
Recensement de 1911	Nb	%
Basse des Moulins (Rue)	1	16,7
Chappes (Rue de)	1	16,7
Chemin de Fer (Rue du)	2	33,3
Paul Cannier (Rue)	1	16,7
Porte de Sancerre (Rue)	1	16,7
Total	6	100,0
Pourcentage des présents de 1946 dans le recensement de 1911		9,7
Recensement de 1921	Nb	%
Chappes (Rue de)	1	20,0
Chemin de Fer (Rue du)	1	20,0
Commerce (Rue du)	1	20,0
Paul Cannier (Rue)	1	20,0
Pont de Pierre (Rue du)	1	20,0
Total	5	100,0
Pourcentage des présents de 1946 dans le recensement de 1921		8,1

Recensement de 1926	Nb	%
Commerce (Rue du)	1	33,3
Grande Rue à Saint Satur (Rue)	2	66,7
Total	3	100,0
Pourcentage des présents de 1946 dans le recensement de 1926		4,8

Recensement de 1931	Nb	%
Commerce (Rue du)	3	37,5
Fontenay à Fontenay (Rue de)	1	12,5
Paul Cannier (Rue)	4	50,0
Total	8	100,0
Pourcentage des présents de 1946 dans le recensement de 1931		12,9

Recensement de 1936	Nb	%
Chemin de Fer (Rue du)	9	64,3
Paul Cannier (Rue)	5	35,7
Total	14	100,0
Pourcentage des présents de 1946 dans le recensement de 1936		22,6

Recensement de 1946	Nb	%
Habitants présents dans d'autres recensements	20	32,3
Habitants non présents dans d'autres recensements	42	67,7

Observations :

Commerce (Rue du)

Désignation	Nombre	Recensement 1946 (ST06) Saint-Satur				
Folio	6	N°1 au N°6,				
Nb de maisons occupées	69	N°1 au N°69,				
		Nombre de ménages par maison		Nb	%	
		1 ménage par maison		42	37,8	
		2 ménages par maison		16	28,8	
		3 ménages par maison		7	18,9	
4 ménages par maison		4	14,4			
Nb de ménages	111	N°1 au N°111, mén : Ménage, ind. : Individu				
		Nb de personnes par ménage		Nb	% mén	% ind
		1 personne		31	27,9	10,9
		2 personnes		28	25,2	19,6
		3 personnes		25	22,5	26,3
		4 personnes		16	14,4	22,5
		5 personnes		7	6,3	12,3
		6 personnes		4	3,6	8,4
		Nb de générations par ménage		Nb	% mén	
		1 génération : époux		61	55,0	
		2 génér. : époux, enfants		44	39,6	
		2 génér. : époux, parents		1	0,9	
		2 génér. : époux, petit-enfants		1	0,9	
		3 génér. : époux, parents, enfants		4	3,6	
		3 génér. : époux, enfants, petit-enfants		0	0,0	
		4 génér. : époux, parents, enfants, petits-enfants		0	0,0	
		Nb de ménages		Nb	% mén	
- ayant des employés		11	9,9			
- ayant des pensionnaires		9	8,1			
- Folio N°1, maison N°7, ménage N°16, une femme seule et son petit fils de 6 ans,						
- Folio N°2, maison N°19, ménage N°91, une femme seule et sa fille de 17 ans, et son fils de 7 ans,						
	Homme (Chef) et Épouse	Homme (Chef) sans Épouse	Femme (Chef) ou Veuve			
Nb	68	5	38			
%	61,3	4,5	34,2			
avec enfant(s) < 18 ans		0	2			

		<table border="1"> <thead> <tr> <th>Couple non marié</th> <th>Nb</th> </tr> </thead> <tbody> <tr> <td>Homme et femme</td> <td>1</td> </tr> <tr> <td>Deux femmes</td> <td>0</td> </tr> <tr> <td>Deux hommes</td> <td>0</td> </tr> </tbody> </table>	Couple non marié	Nb	Homme et femme	1	Deux femmes	0	Deux hommes	0																																																													
Couple non marié	Nb																																																																						
Homme et femme	1																																																																						
Deux femmes	0																																																																						
Deux hommes	0																																																																						
Nb d'individus	285	N°1 au N°285, tous français																																																																					
Types d'individus	18	<table border="1"> <thead> <tr> <th>Répartition des types d'individus</th> <th>Nb</th> <th>% ind</th> </tr> </thead> <tbody> <tr><td>Ami</td><td>1</td><td>0,9</td></tr> <tr><td>Beau-père</td><td>2</td><td>1,8</td></tr> <tr><td>Belle-mère</td><td>3</td><td>2,7</td></tr> <tr><td>Employé</td><td>6</td><td>5,4</td></tr> <tr><td>Employée</td><td>5</td><td>4,5</td></tr> <tr><td>Épouse</td><td>68</td><td>61,3</td></tr> <tr><td>Femme (Chef)</td><td>37</td><td>33,3</td></tr> <tr><td>Fille</td><td>44</td><td>39,6</td></tr> <tr><td>Fils</td><td>31</td><td>27,9</td></tr> <tr><td>Frère</td><td>1</td><td>0,9</td></tr> <tr><td>Gendre</td><td>1</td><td>0,9</td></tr> <tr><td>Homme (Chef)</td><td>73</td><td>65,8</td></tr> <tr><td>Neveu</td><td>1</td><td>0,9</td></tr> <tr><td>Nièce</td><td>1</td><td>0,9</td></tr> <tr><td>Pensionnaire</td><td>2</td><td>1,8</td></tr> <tr><td>Pensionnaire (F)</td><td>7</td><td>6,3</td></tr> <tr><td>Petit fils</td><td>1</td><td>0,9</td></tr> <tr><td>Veuve</td><td>1</td><td>0,9</td></tr> </tbody> </table> <table border="1"> <thead> <tr> <th>Caractéristique de l'emploi</th> <th>Nb</th> <th>% mén</th> </tr> </thead> <tbody> <tr><td>Divers</td><td>0</td><td>0,0</td></tr> <tr><td>Patron</td><td>0</td><td>0,0</td></tr> <tr><td>Patronne</td><td>0</td><td>0,0</td></tr> </tbody> </table>	Répartition des types d'individus	Nb	% ind	Ami	1	0,9	Beau-père	2	1,8	Belle-mère	3	2,7	Employé	6	5,4	Employée	5	4,5	Épouse	68	61,3	Femme (Chef)	37	33,3	Fille	44	39,6	Fils	31	27,9	Frère	1	0,9	Gendre	1	0,9	Homme (Chef)	73	65,8	Neveu	1	0,9	Nièce	1	0,9	Pensionnaire	2	1,8	Pensionnaire (F)	7	6,3	Petit fils	1	0,9	Veuve	1	0,9	Caractéristique de l'emploi	Nb	% mén	Divers	0	0,0	Patron	0	0,0	Patronne	0	0,0
Répartition des types d'individus	Nb	% ind																																																																					
Ami	1	0,9																																																																					
Beau-père	2	1,8																																																																					
Belle-mère	3	2,7																																																																					
Employé	6	5,4																																																																					
Employée	5	4,5																																																																					
Épouse	68	61,3																																																																					
Femme (Chef)	37	33,3																																																																					
Fille	44	39,6																																																																					
Fils	31	27,9																																																																					
Frère	1	0,9																																																																					
Gendre	1	0,9																																																																					
Homme (Chef)	73	65,8																																																																					
Neveu	1	0,9																																																																					
Nièce	1	0,9																																																																					
Pensionnaire	2	1,8																																																																					
Pensionnaire (F)	7	6,3																																																																					
Petit fils	1	0,9																																																																					
Veuve	1	0,9																																																																					
Caractéristique de l'emploi	Nb	% mén																																																																					
Divers	0	0,0																																																																					
Patron	0	0,0																																																																					
Patronne	0	0,0																																																																					
Professions	81	<table border="1"> <thead> <tr> <th>Profession(s)</th> <th>Nb</th> </tr> </thead> <tbody> <tr><td>Agent d'assurances</td><td>2</td></tr> <tr><td>Agent de fabrication</td><td>1</td></tr> <tr><td>Agriculteur</td><td>1</td></tr> <tr><td>Apprenti coiffeur</td><td>1</td></tr> <tr><td>Blanchisseuse</td><td>1</td></tr> <tr><td>Bonne</td><td>2</td></tr> <tr><td>Bonnetier</td><td>1</td></tr> <tr><td>Boucher</td><td>3</td></tr> <tr><td>Bouchère</td><td>2</td></tr> <tr><td>Boulangier</td><td>2</td></tr> <tr><td>Boulangère</td><td>2</td></tr> </tbody> </table>	Profession(s)	Nb	Agent d'assurances	2	Agent de fabrication	1	Agriculteur	1	Apprenti coiffeur	1	Blanchisseuse	1	Bonne	2	Bonnetier	1	Boucher	3	Bouchère	2	Boulangier	2	Boulangère	2																																													
Profession(s)	Nb																																																																						
Agent d'assurances	2																																																																						
Agent de fabrication	1																																																																						
Agriculteur	1																																																																						
Apprenti coiffeur	1																																																																						
Blanchisseuse	1																																																																						
Bonne	2																																																																						
Bonnetier	1																																																																						
Boucher	3																																																																						
Bouchère	2																																																																						
Boulangier	2																																																																						
Boulangère	2																																																																						

	Bourelrier	1
	Cafetier	1
	Cantonnier	2
	Charcutier	4
	Charcutière	2
	Charpentier	2
	Chef de district	1
	Coiffeur	3
	Coiffeuse	7
	Commerçant	6
	Commerçante	12
	Commis forestier	1
	Comptable	2
	Cordonnier	2
	Couturière	2
	Cuisinière	2
	Cultivateur	1
	Dactylographe	1
	Débitante	1
	Domestique	5
	Électricien	1
	Employé de bureau	1
	Employée des P.T.T.	1
	Entrepreneur	2
	Épicier	2
	Épicière	2
	Étudiant	1
	Exploitant Forestier	2
	Facteur	1
	Femme de ménage	1
	Forain	6
	Gardien de nuit	1
	Hôtelier	1
	Hôtelière	2
	Infirmier(e)	1
	Instituteur	1
	Institutrice	2
	Jardinier	1
	Journalier	1
	Laitier	1
	Libraire	2

		Machiniste	1
		Manœuvre	1
		Maréchal Ferrant	2
		Mécanicien	3
		Médecin	1
		Ménagère	3
		Menuisier	1
		Mercièr	1
		Mouleur	1
		Négociant	1
		Ouvrier coiffeur	1
		Pâtissier	2
		Pâtissière	2
		Peintre	1
		Pharmacien	1
		Plâtrier	1
		Plombier	2
		Quincaillière	1
		Radio électricien	1
		Receveuse des Postes	1
		Représentant	1
		Retraité	6
		Secrétaire	1
		Serrurier	1
		Tonnelier	1
		Transporteur	1
		Tricoteuse	1
		Vigneron	1
		Viticulteur	2
		Profession(s)	
			Sexe M Sexe F Total
		Nombre	89 63 152
		% / Nb Ind,	74,8 38,0 53,3
Lieux de naissance	88	Lieux de naissance	
			Nb
		Alligny-Cosne (58002)	1
		Argent-sur-Sauldre (18011)	1
		Assigny (18014)	3
		Aunay-en-Bazois (58017)	1
		Auxy (45018)	1
		Bannay (18020)	6

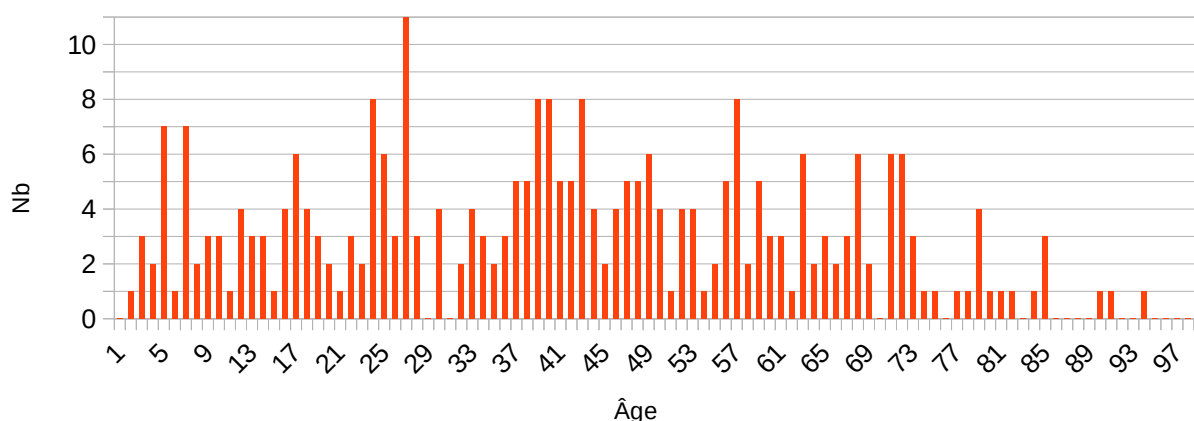
	Beaulieu-sur-Loire (45029)	1
	Beffes (18025)	2
	Belgique (99131)	1
	Billy-Chevannes (58031)	1
	Bitry (58033)	1
	Bouges-le-Château (36023)	1
	Boulleret (18032)	3
	Bourges (18033)	5
	Brissac-Quincé (49050)	1
	Bué (18039)	3
	Cercy-la-Tour (58046)	2
	Charité-sur-Loire (la) (58059)	1
	Châtillon-sur-Loire (45087)	2
	Cosne-Cours-sur-Loire (58086)	2
	Couargues (18074)	2
	Crézancy-en-Sancerre (18079)	1
	Dammarie-sur-Loing (45121)	1
	Donzy (58102)	2
	Épinal (88160)	1
	Estissac (10142)	1
	Ferrière (58113)	1
	Feux (18094)	2
	Fontaines-sur-Marne (52203)	1
	Garchizy (58121)	1
	Gretz-Armainvilliers (77215)	1
	Inconnu (00000)	62
	Issy-les-Moulineaux (92040)	1
	Jalognes (18116)	1
	Jars (18117)	1
	Lanobre (15092)	1
	Laverdines (18123)	1
	Léré (18125)	1
	Levroux (36093)	1
	Marmagne. (21389)	1
	Marseilles-lès-Aubigny (18139)	1
	Mehun-sur-Yèvre (18141)	1
	Menetou-Râtel (18144)	1
	Ménétréol-sous-Sancerre (18146)	3
	Merlebach (57458)	1
	Nangis (77327)	1
	Neuilly-en-Sancerre (18162)	2

	Neuilly-le-Réal (03197)	1
	Nice (06088)	2
	Noyer (le) (18168)	1
	Oubeaux (les) (14481)	1
	Ouzouer-sur-Trézée (45245)	1
	Pantin (93055)	1
	Paris (75000)	2
	Paris 10e (75010)	1
	Paris 12e (75012)	1
	Paris 14e (75014)	2
	Paris 20e (75020)	1
	Paris 3e (75003)	1
	Paris 4e (75004)	1
	Paris 6e (75006)	1
	Paris 8e (75008)	1
	Pougny (58213)	1
	Pré-Saint-Gervais (le) (93061)	1
	Puteaux (92062)	1
	Roubaix (59512)	1
	Saint-Bouize (18200)	3
	Saint-Donat-sur-l'Herbasse (26301)	1
	Saint-Georges-le-Gaultier (72282)	1
	Saint-Germain-sur-Morin (77413)	1
	Saint-Laurent-sur-Saône (01370)	1
	Saint-Satur (18233)	93
	Sainte-Gemme-en-Sancerrois (18208)	1
	Sancerre (18241)	5
	Sens-Beaujeu (18249)	1
	Subligny (18256)	1
	Sury-en-Vaux (18258)	9
	Sury-ès-Bois (18259)	1
	Sury-près-Léré (18257)	1
	Thauvenay (18262)	1
	Thônes (74280)	1
	Toulouse (31555)	1
	Tournay (65447)	1
	Vailly-sur-Sauldre (18269)	2
	Vallenay (18270)	2
	Veaugues (18272)	1
	Verdigny (18274)	1
	Yzeure (03321)	1

Lieu(x) de naissance				
Nb	Sexe M	Sexe F	Total	%
Saint-Satur	44	49	93	32,6
Cher hors Saint-Satur	29	41	70	24,6
Nièvre	9	5	14	4,9
Paris, région parisienne	5	13	18	6,3
Autres	32	58	90	31,6
Total	119	166	285	100,0

Âge	Âge	Sexe F	Sexe M	Sexe F+M
	Écart d'âge max. entre les individus d'un ménage : 83 ans			
Âge Min	Âge Min	2 ans	1 an	1 an
	né(e) en	1944	1945	1945
Âge Max	Âge Max	90 ans	93 ans	93 ans
	né (e) en	1856	1853	1853
Âge Moyen	Âge Moyen	41,4 ans	38,4 ans	40,1 ans
	Écart Type	22,3	21,4	21,9
Nombre d'Individus	Nombre d'Individus	166	119	285
		58,2 %	41,8 %	100,0 %
Âge < 16 ans	Âge < 16 ans	25	22	47
		15,1 %	18,5 %	16,5 %
Âge > 55 ans	Âge > 55 ans	52	27	79
		31,3 %	22,7 %	27,7 %

Âge de la population



pic à 26 ans, nés en 1920,

1 ^{er} Prénoms (Nb > 3)	126	Prénoms	
		Prénoms	Nb
		Marie	26
		Louis	10
		Maurice	9
		Georges	7

		Colette	6
		Madeleine	6
		Paul	6
		Louise	5
		Pierre	5
		Robert	5
		Roger	5
		André	4
		Andrée	4
		Berthe	4
		François	4
		Germaine	4
		Gérard	4
		Henri	4
		Hélène	4
		Jacqueline	4
		Jeanne	4
		Lucien	4
		Lucienne	4
		Marcel	4
		Michel	4
Patronymes (Nb > 1)	116	Patronymes H/F	Nb
		BAILLY	13
		DUGENNE	8
		GODON	8
		VATAN	8
		GALOPIN	7
		MILLÉRIOUX	7
		BEAUVOIS	6
		GUILLOT	6
		SABAS	6
		CANTIN	5
		LESIMPLE	5
		PINON	5
		THUILLIER	5
		BOUCHARD	4
		CARAYON	4
		CHAMPAULT	4
		DENIZOT	4

		DURAND	4
		GATELIER	4
		JOULIN	4
		LASNE	4
		LEBLANC	4
		LÉGER	4
		PINARD	4
		POTIER	4
		VATTAN	4
Patronymes à la naissance des femmes mariées (Nb > 1)	92	Patronymes F	Nb
		Pautrat	2
		Petit	2
		Sautereau	2
		Thomas	2
Recherche des 285 habitants de 1946 dans les autres recensements			
Recensement de 1876		Nb	%
Bourg (Bourg le)		8	88,9
Saint Thibault (Village de)		1	11,1
Total		9	100,0
Pourcentage des présents de 1946 dans le recensement de 1876			3,2
Recensement de 1891		Nb	%
Bourg (Bourg le)		20	83,3
Fontenay (Village de)		3	12,5
Saint Thibault (Village de)		1	4,2
Total		24	100,0
Pourcentage des présents de 1946 dans le recensement de 1891			8,4

Recensement de 1901	Nb	%
Belle Fontaine à Fontenay (Rue de la)	3	13,0
Chappes (Rue de)	1	4,3
Commerce (Rue du)	23	100,0
François Elie Dugenne à Saint Thibault (Rue)	1	2,6
Grande Rue à Saint Satur (Rue)	2	5,1
Pont de Pierre (Ruelle du)	1	2,6
Ponts à Saint Thibault (Rue des)	2	5,1
Porte de Sancerre (Rue)	2	5,1
Quai de la Loire à Saint Thibault (Route)	2	5,1
Ronde (Rue de la)	2	5,1
Total	39	100,0
Pourcentage des présents de 1946 dans le recensement de 1901		13,7

Recensement de 1906	Nb	%
Belle Fontaine à Fontenay (Rue de la)	2	3,8
Chappes (Rue de)	1	1,9
Commerce (Rue du)	26	50,0
Grande Rue à Saint Satur (Rue)	5	9,6
Grande Rue à Saint Thibault (Rue)	1	1,9
Hôpital (Rue de l')	1	1,9
Mivoie (Quartier de la)	1	1,9
Pont de Pierre (Rue du)	4	7,7
Ponts à Saint Thibault (Rue des)	6	11,5
Quai de la Loire à Saint Thibault (Route)	2	3,8
Ronde (Rue de la)	2	3,8
Simon Claude Durand (Rue)	1	1,9
Total	52	100,0
Pourcentage des présents de 1946 dans le recensement de 1906		18,2

Recensement de 1911	Nb	%
Basse des Moulins (Rue)	1	1,9
Belle Fontaine à Fontenay (Rue de la)	1	1,9
Chappes (Rue de)	1	1,9
Commerce (Rue du)	36	66,7
Grande Fontaine à Fontenay (Place de la)	1	1,9
Grande Rue à Saint Satur (Rue)	3	5,6
Grande Rue à Saint Thibault (Rue)	1	1,9
Mivoie (Quartier de la)	1	1,9
Paul Cannier (Rue)	3	5,6
Pont de Pierre (Rue du)	1	1,9
Ponts à Saint Thibault (Rue des)	4	7,4
Porte de Sancerre (Rue)	1	1,9
Total	54	100,0
Pourcentage des présents de 1946 dans le recensement de 1911		18,9

Recensement de 1921	Nb	%
Chappes (Rue de)	2	2,4
Commerce (Rue du)	64	77,1
Crèle à Fontenay (Rue de la)	1	1,2
Fontenay à Fontenay (Rue de)	1	1,2
Grande Rue à Saint Satur (Rue)	2	2,4
Mivoie (Quartier de la)	2	2,4
Paul Cannier (Rue)	1	1,2
Ponts à Saint Thibault (Rue des)	2	2,4
Port du canal (Lieu-dit)	1	1,2
Puits Taupin (Rue du)	4	4,8
Quai de la Loire à Saint Thibault (Route)	3	3,6
Total	83	100,0
Pourcentage des présents de 1946 dans le recensement de 1921		29,8

Recensement de 1926	Nb	%
Commerce (Rue du)	78	72,2
Fontenay à Fontenay (Rue de)	1	0,9
Grande Rue à Saint Satur (Rue)	8	7,4
Grande Rue à Saint Thibault (Rue)	1	0,9
Paul Cannier (Rue)	8	7,4
Petit Méniou à Fontenay (Rue du)	4	3,7
Pont de Pierre (Rue du)	2	1,9
Ponts à Saint Thibault (Rue des)	1	0,9
Puits Taupin (Rue du)	4	3,7
Quai de la Loire à Saint Thibault (Route)	1	0,9
Total	108	100,0
Pourcentage des présents de 1946 dans le recensement de 1926		37,9

Recensement de 1931	Nb	%
Bannay (Route de)	2	1,6
Blanchisseuses à Fontenay (Rue des)	2	1,6
Commerce (Rue du)	107	83,6
Ecoles (Rue des)	3	2,3
Fontenay à Fontenay (Rue de)	2	1,6
Mivoie (Quartier de la)	2	1,6
Paul Cannier (Rue)	4	3,1
Petit Méniou à Fontenay (Rue du)	1	0,8
Pont de Pierre (Rue du)	3	2,3
Porte de Sancerre (Rue)	1	0,8
Quai de la Loire à Saint Thibault (Route)	1	0,8
Total	128	100,0
Pourcentage des présents de 1946 dans le recensement de 1931		44,9

Recensement de 1936	Nb	%
Commerce (Rue du)	143	91,1
Ecoles (Rue des)	3	1,9
Mivoie (Quartier de la)	2	1,3
Paul Cannier (Rue)	3	1,9
Pont de Pierre (Rue du)	1	0,6
Porte de Sancerre (Rue)	1	0,6
Près de Chappes (Rue du)	4	2,5
Total	157	100,0
Pourcentage des présents de 1946 dans le recensement de 1936		55,1

Recensement de 1946	Nb	%
Habitants présents dans d'autres recensements	165	57,9
Habitants non présents dans d'autres recensements	120	42,1

Observations :

Crèle à Fontenay (Rue de la)

Désignation	Nombre	Recensement 1946 (ST07) Saint-Satur				
Folio	2	N°25 au N°26,				
Nb de maisons occupées	20	N°348 au N°367,				
		Nombre de ménages par maison		Nb	%	
		1 ménage par maison		16	80,0	
		2 ménages par maison		3	15,0	
3 ménages par maison		1	5,0			
Nb de ménages	25	N°487 au N°511, mén : Ménage, ind. : Individu				
		Nb de personnes par ménage		Nb	% mén	% ind
		1 personne		5	20,0	8,9
		2 personnes		12	48,0	42,9
		3 personnes		5	20,0	26,8
		4 personnes		3	12,0	21,4
		Nb de générations par ménage		Nb	% mén	
		1 génération : époux		16	64,0	
		2 génér. : époux, enfants		7	28,0	
		2 génér. : époux, parents		0	0,0	
		2 génér. : époux, petit-enfants		0	0,0	
		3 génér. : époux, parents, enfants		1	4,0	
		3 génér. : époux, enfants, petit-enfants		1	4,0	
		4 génér. : époux, parents, enfants, petits-enfants		0	0,0	
		<p>- Folio N°25, maison N°351, ménage N°490, homme seul avec sa fille de 29 ans et son petit fils. - Folio N°25, maison N°351, ménage N°492, femme seule avec une fille de 24 ans, et un fils de 15 ans, - Folio N°26, maison N°364, ménage N°508, femme seule avec un fils de 3 ans et une fille de 2 ans,</p>				
		Nb de ménages		Nb	% mén	
		- ayant des employés		0	0,0	
- ayant des pensionnaires		0	0,0			
	Homme (Chef) et Épouse	Homme (Chef) sans Épouse	Femme (Chef) ou Veuve			
Nb	14	4	7			
%	56,0	16,0	28,0			
avec enfant(s) < 18 ans		1	2			

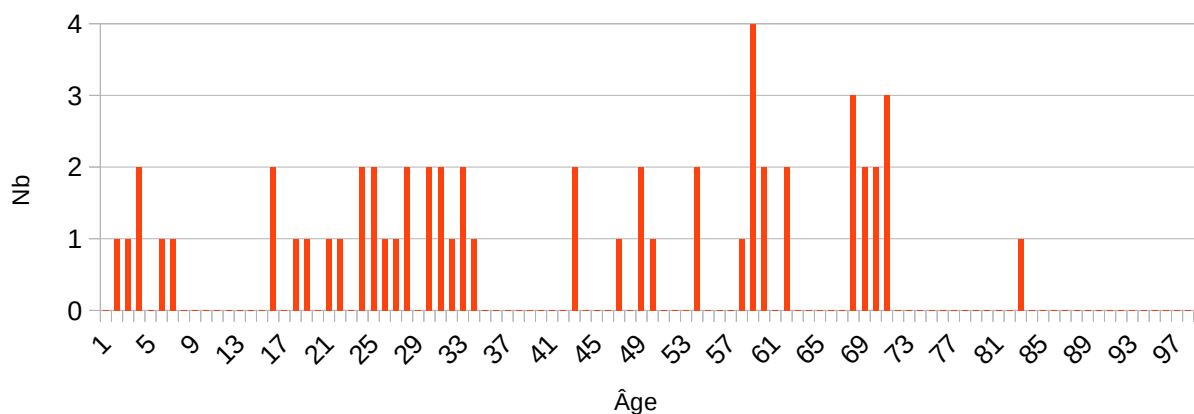
		<table border="1"> <thead> <tr> <th>Couple non marié</th> <th>Nb</th> </tr> </thead> <tbody> <tr> <td>Homme et femme</td> <td>0</td> </tr> <tr> <td>Deux femmes</td> <td>0</td> </tr> <tr> <td>Deux hommes</td> <td>0</td> </tr> </tbody> </table>	Couple non marié	Nb	Homme et femme	0	Deux femmes	0	Deux hommes	0																																		
Couple non marié	Nb																																											
Homme et femme	0																																											
Deux femmes	0																																											
Deux hommes	0																																											
Nb d'individus	56	N°1232 au N°1287, tous français																																										
Types d'individus	9	<table border="1"> <thead> <tr> <th>Répartition des types d'individus</th> <th>Nb</th> <th>% ind</th> </tr> </thead> <tbody> <tr> <td>Belle-mère</td> <td>1</td> <td>1,8</td> </tr> <tr> <td>Épouse</td> <td>14</td> <td>25,0</td> </tr> <tr> <td>Femme (Chef)</td> <td>7</td> <td>12,5</td> </tr> <tr> <td>Fille</td> <td>8</td> <td>14,3</td> </tr> <tr> <td>Fils</td> <td>5</td> <td>8,9</td> </tr> <tr> <td>Frère</td> <td>1</td> <td>1,8</td> </tr> <tr> <td>Homme (Chef)</td> <td>18</td> <td>32,1</td> </tr> <tr> <td>Petit fils</td> <td>1</td> <td>1,8</td> </tr> <tr> <td>Sœur</td> <td>1</td> <td>1,8</td> </tr> </tbody> </table> <table border="1"> <thead> <tr> <th>Caractéristique de l'emploi</th> <th>Nb</th> <th>% mén</th> </tr> </thead> <tbody> <tr> <td>Divers</td> <td>0</td> <td>0,0</td> </tr> <tr> <td>Patron</td> <td>0</td> <td>0,0</td> </tr> <tr> <td>Patronne</td> <td>0</td> <td>0,0</td> </tr> </tbody> </table>	Répartition des types d'individus	Nb	% ind	Belle-mère	1	1,8	Épouse	14	25,0	Femme (Chef)	7	12,5	Fille	8	14,3	Fils	5	8,9	Frère	1	1,8	Homme (Chef)	18	32,1	Petit fils	1	1,8	Sœur	1	1,8	Caractéristique de l'emploi	Nb	% mén	Divers	0	0,0	Patron	0	0,0	Patronne	0	0,0
Répartition des types d'individus	Nb	% ind																																										
Belle-mère	1	1,8																																										
Épouse	14	25,0																																										
Femme (Chef)	7	12,5																																										
Fille	8	14,3																																										
Fils	5	8,9																																										
Frère	1	1,8																																										
Homme (Chef)	18	32,1																																										
Petit fils	1	1,8																																										
Sœur	1	1,8																																										
Caractéristique de l'emploi	Nb	% mén																																										
Divers	0	0,0																																										
Patron	0	0,0																																										
Patronne	0	0,0																																										
Professions	19	<table border="1"> <thead> <tr> <th>Profession(s)</th> <th>Nb</th> </tr> </thead> <tbody> <tr> <td>Bûcheron</td> <td>1</td> </tr> <tr> <td>Chiffonnier</td> <td>4</td> </tr> <tr> <td>Chiffonnière</td> <td>5</td> </tr> <tr> <td>Comptable</td> <td>1</td> </tr> <tr> <td>Dactylographe</td> <td>1</td> </tr> <tr> <td>Journalier</td> <td>1</td> </tr> <tr> <td>Manœuvre</td> <td>1</td> </tr> <tr> <td>Maçon</td> <td>2</td> </tr> <tr> <td>Plombier</td> <td>1</td> </tr> <tr> <td>Propriétaire</td> <td>1</td> </tr> <tr> <td>Rentier</td> <td>1</td> </tr> <tr> <td>Retraité</td> <td>3</td> </tr> <tr> <td>Retraitée</td> <td>2</td> </tr> <tr> <td>Réparatrice de parapluies</td> <td>1</td> </tr> <tr> <td>Sabotier</td> <td>1</td> </tr> <tr> <td>Vendeuse</td> <td>1</td> </tr> <tr> <td>Vigneron</td> <td>3</td> </tr> <tr> <td>Viticulteur</td> <td>1</td> </tr> <tr> <td>Viticultrice</td> <td>1</td> </tr> </tbody> </table>	Profession(s)	Nb	Bûcheron	1	Chiffonnier	4	Chiffonnière	5	Comptable	1	Dactylographe	1	Journalier	1	Manœuvre	1	Maçon	2	Plombier	1	Propriétaire	1	Rentier	1	Retraité	3	Retraitée	2	Réparatrice de parapluies	1	Sabotier	1	Vendeuse	1	Vigneron	3	Viticulteur	1	Viticultrice	1		
Profession(s)	Nb																																											
Bûcheron	1																																											
Chiffonnier	4																																											
Chiffonnière	5																																											
Comptable	1																																											
Dactylographe	1																																											
Journalier	1																																											
Manœuvre	1																																											
Maçon	2																																											
Plombier	1																																											
Propriétaire	1																																											
Rentier	1																																											
Retraité	3																																											
Retraitée	2																																											
Réparatrice de parapluies	1																																											
Sabotier	1																																											
Vendeuse	1																																											
Vigneron	3																																											
Viticulteur	1																																											
Viticultrice	1																																											

		Profession(s)			
			Sexe M	Sexe F	Total
		Nombre	20	12	32
		% / Nb Ind,	80,0	38,7	57,1
Lieux de naissance	28	Lieux de naissance		Nb	
		Bannay (18020)		2	
		Barlieu (18022)		1	
		Bouzy-la-Forêt (45049)		1	
		Bué (18039)		1	
		Châtelus-le-Marcheix (23056)		1	
		Estissac (10142)		1	
		Eymoutiers (87064)		1	
		Inconnu (00000)		10	
		Jars (18117)		1	
		Jougne (25318)		1	
		Languevoisin-Quiquery (80465)		1	
		Malakoff (92046)		1	
		Menetou-Râtel (18144)		2	
		Moulins (03190)		1	
		Mâcon (71270)		1	
		Ménétréol-sous-Sancerre (18146)		6	
		Neuvy-Deux-Clochers (18163)		1	
		Paris 14e (75014)		1	
		Saint-Fargeau (89344)		1	
		Saint-Satur (18233)		9	
		Saint-Savin (86246)		1	
		Sancerre (18241)		1	
		Sassetot-le-Mauconduit (76663)		1	
		Savigny-en-Sancerre (18246)		1	
		Subligny (18256)		3	
		Sury-en-Vaux (18258)		3	
		Verdigny (18274)		1	
Villegenon (18284)		1			

Lieu(x) de naissance				
Nb	Sexe M	Sexe F	Total	%
Saint-Satur	4	5	9	16,1
Cher hors Saint-Satur	10	14	24	42,9
Nièvre	0	0	0	0,0
Paris, région parisienne	1	1	2	3,6
Autres	10	11	21	37,5
Total	25	31	56	100,0

Âge	Sexe F	Sexe M	Sexe F+M
Âge Min	2 ans	1 an	1 an
né(e) en	1944	1945	1945
Âge Max	82 ans	69 ans	82 ans
né (e) en	1864	1877	1864
Âge Moyen	40,5 ans	39,7 ans	40,1 ans
Écart Type	21,4	23,8	22,3
Nombre d'Individus	31	25	56
	55,4 %	44,6 %	100,0 %
Âge < 16 ans	3	5	8
	9,7 %	20,0 %	14,3 %
Âge > 55 ans	11	9	20
	35,5 %	36,0 %	35,7 %

Âge de la population



Pic à 58 ans, nés en 1888

1 ^{er} Prénoms (Nb > 1)	41	Prénoms	Nb
		Marie	6
		André	2
		Clodomir	2
		Eugène	2

		Henri	2
		Jean	2
		Jeanne	2
		Louis	2
		Marguerite	2
		Paul	2
		Suzanne	2
Patronymes (Nb > 1)	23	Patronymes H/F	Nb
		ARCHAMBAULT	6
		CARROI	6
		SABAS	6
		FLEURY	3
		JOUAIN	3
		MIALANE	3
		RENARD	3
		BAILLY	2
		CANTIN	2
		FOUCHARD	2
		FOUGÈRE	2
		GIRAULT	2
		LOUP	2
		MOGLIA	2
MOREUX	2		
NARCY	2		
SERRU	2		
Patronymes à la naissance des femmes mariées (Nb > 1)	19	Patronymes F	Nb
		Dion	2
Recherche des 56 habitants de 1946 dans les autres recensements			
Recensement de 1876		Nb	%
Fontenay (Village de)		2	100,0
Total		2	100,0
Pourcentage des présents de 1946 dans le recensement de 1876			3,6

Recensement de 1891	Nb	%
Fontenay (Village de)	3	100,0
Total	3	100,0
Pourcentage des présents de 1946 dans le recensement de 1891		5,4
Recensement de 1901	Nb	%
Belle Fontaine à Fontenay (Rue de la)	1	33,3
Blanchisseuses à Fontenay (Rue des)	1	33,3
Crèle à Fontenay (Rue de la)	1	33,3
Total	3	100,0
Pourcentage des présents de 1946 dans le recensement de 1901		5,4
Recensement de 1906	Nb	%
Blanchisseuses à Fontenay (Rue des)	1	33,3
Crèle à Fontenay (Rue de la)	1	33,3
Grande Fontaine à Fontenay (Place de la)	1	33,3
Total	3	100,0
Pourcentage des présents de 1946 dans le recensement de 1906		5,4
Recensement de 1911	Nb	%
Basse des Moulins (Rue)	1	50,0
Crèle à Fontenay (Rue de la)	1	50,0
Total	2	100,0
Pourcentage des présents de 1946 dans le recensement de 1911		3,6
Recensement de 1921	Nb	%
Blanchisseuses à Fontenay (Rue des)	2	14,3
Crèle à Fontenay (Rue de la)	11	78,6
Roc à Fontenay (Rue du)	1	7,1
Total	14	100,0
Pourcentage des présents de 1946 dans le recensement de 1921		25,0
Recensement de 1926	Nb	%
Belle Fontaine à Fontenay (Rue de la)	5	29,4
Crèle à Fontenay (Rue de la)	12	70,6
Total	17	100,0
Pourcentage des présents de 1946 dans le recensement de 1926		30,4
Recensement de 1931	Nb	%
Belle Fontaine à Fontenay (Rue de la)	3	12,5
Crèle à Fontenay (Rue de la)	21	87,5
Total	24	100,0
Pourcentage des présents de 1946 dans le recensement de 1931		42,9

Recensement de 1936	Nb	%
Crèle à Fontenay (Rue de la)	23	100,0
Total	23	100,0
Pourcentage des présents de 1946 dans le recensement de 1936		41,1

Recensement de 1946	Nb	%
Habitants présents dans d'autres recensements	28	50,0
Habitants non présents dans d'autres recensements	28	50,0

Observations :

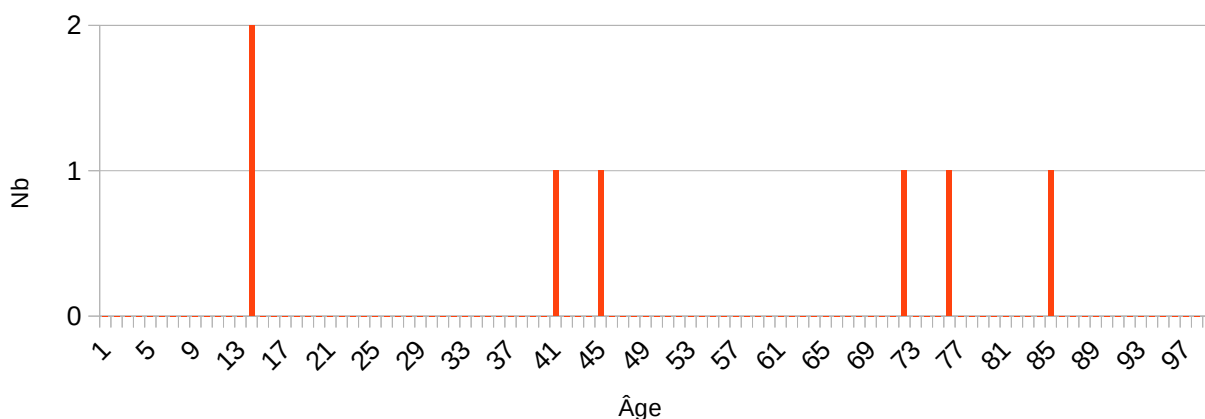
Crot Boucan (Rue du)

Désignation	Nombre	Recensement 1946 (ST08) Saint-Satur					
Folio	1	N°21,					
Nb de maisons occupées	3	N°280 au N°282,					
		Nombre de ménages par maison		Nb	%		
		1 ménage par maison		3	100,0		
		2 ménages par maison		0	0,0		
Nb de ménages	3	N°396 au N°398, mén : Ménage, ind. : Individu					
		Nb de personnes par ménage		Nb	% mén	% ind	
		1 personne		1	33,3	14,3	
		2 personnes		1	33,3	28,6	
		3 personnes		0			
		4 personnes		1	33,3	57,1	
		Nb de générations par ménage		Nb	% mén		
		1 génération : époux		2	66,7		
		2 généré. : époux, enfants		1	33,3		
		2 généré. : époux, parents		0	0,0		
		2 généré. : époux, petit-enfants		0	0,0		
		3 généré. : époux, parents, enfants		0	0,0		
		3 généré. : époux, enfants, petit-enfants		0	0,0		
		4 généré. : époux, parents, enfants, petits-enfants		0	0,0		
		Nb de ménages		Nb	% mén		
		- ayant des employés		1	33,3		
		- ayant des pensionnaires		0	0,0		
				Homme (Chef) et Épouse	Homme (Chef) sans Épouse	Femme (Chef) ou Veuve	
				Nb	1	1	1
				%	33,3	33,3	33,3
		avec enfant(s) < 18 ans	0	0			
		Couple non marié		Nb			
		Homme et femme		0			
		Deux femmes		0			
		Deux hommes		0			
Nb d'individus	7	N°1024 au N°1030, tous français					
Types d'individus	5	Répartition des types d'individus		Nb	% ind		
		Employée		1	14,3		

		Épouse	1	14,3	
		Femme (Chef)	1	14,3	
		Fille	2	28,6	
		Homme (Chef)	2	28,6	
		Caractéristique de l'emploi			
			Nb	% mén	
		Divers	0	0,0	
		Patron	0	0,0	
		Patronne	0	0,0	
Professions	4	Profession(s)		Nb	
		Domestique		1	
		Employé S.N.C.F.		1	
		Employée S.N.C.F.		1	
		Garde forestier		1	
	Profession(s)				
		Sexe M	Sexe F	Total	
	Nombre	2	2	4	
	% / Nb Ind,	100,0	40,0	57,1	
	Lieux de naissance	6	Lieux de naissance		Nb
Bannay (18020)			2		
Cuffy (18082)			1		
Entrains-sur-Nohain (58109)			1		
Inconnu (00000)			1		
Ingrandes (86111)			1		
Vaux-sur-Vienne (86279)			1		
Lieu(x) de naissance					
Nb		Sexe M	Sexe F	Total	%
Saint-Satur		0	0	0	0,0
Cher hors Saint-Satur		0	3	3	42,9
Nièvre		1	0	1	14,3
Paris, région parisienne		0	0	0	0,0
Autres		1	2	3	42,9
Total		2	5	7	100,0

Âge	Sexe F	Sexe M	Sexe F+M
Écart d'âge max. entre les individus d'un ménage : 31 ans	13 ans	44 ans	13 ans
	1933	1902	1933
	75 ans	84 ans	84 ans
	1871	1862	1862
	42,4 ans	64,0 ans	48,6 ans
	30,0	28,3	29,1
	5	2	7
	71,4 %	28,6 %	100,0 %
	2	0	2
	40,0 %	0,0 %	28,6 %
	2	1	3
	40,0 %	50,0 %	42,9 %

Âge de la population



Pic à 13 ans, nés en 1933

1 ^{er} Prénoms (Nb > 1)	7	Tous différents				
Patronymes (Nb > 1)	4	<table border="1"> <thead> <tr> <th>Patronymes H/F</th> <th>Nb</th> </tr> </thead> <tbody> <tr> <td>PENILLON</td> <td>4</td> </tr> </tbody> </table>	Patronymes H/F	Nb	PENILLON	4
		Patronymes H/F	Nb			
PENILLON	4					
Patronymes à la naissance des femmes mariées (Nb > 1)	2	Tous différents				

Recherche des 7 habitants de 1946 dans les autres recensements

Recensement de 1876	Nb	%
Total	0	0,0
Pourcentage des présents de 1946 dans le recensement de 1876		0,0
Recensement de 1891	Nb	%
Total	0	0,0
Pourcentage des présents de 1946 dans le recensement de 1891		0,0
Recensement de 1901	Nb	%
Total	0	0,0
Pourcentage des présents de 1946 dans le recensement de 1901		0,0
Recensement de 1906	Nb	%
Crot Boucan (Rue du)	1	100,0
Total	1	100,0
Pourcentage des présents de 1946 dans le recensement de 1906		14,3
Recensement de 1911	Nb	%
Crot Boucan (Rue du)	1	100,0
Total	1	100,0
Pourcentage des présents de 1946 dans le recensement de 1911		14,3
Recensement de 1921	Nb	%
Crot Boucan (Rue du)	1	100,0
Total	1	100,0
Pourcentage des présents de 1946 dans le recensement de 1921		14,3
Recensement de 1926	Nb	%
Crot Boucan (Rue du)	1	100,0
Total	1	100,0
Pourcentage des présents de 1946 dans le recensement de 1926		14,3
Recensement de 1931	Nb	%
Crot Boucan (Rue du)	1	100,0
Total	1	100,0
Pourcentage des présents de 1946 dans le recensement de 1931		14,3
Recensement de 1936	Nb	%
Crot Boucan (Rue du)	1	16,7
Mivoie (Quartier de la)	5	83,3
Total	6	100,0
Pourcentage des présents de 1946 dans le recensement de 1936		85,7
Recensement de 1946	Nb	%
Habitants présents dans d'autres recensements	6	85,7
Habitants non présents dans d'autres recensements	1	14,3

Observations :

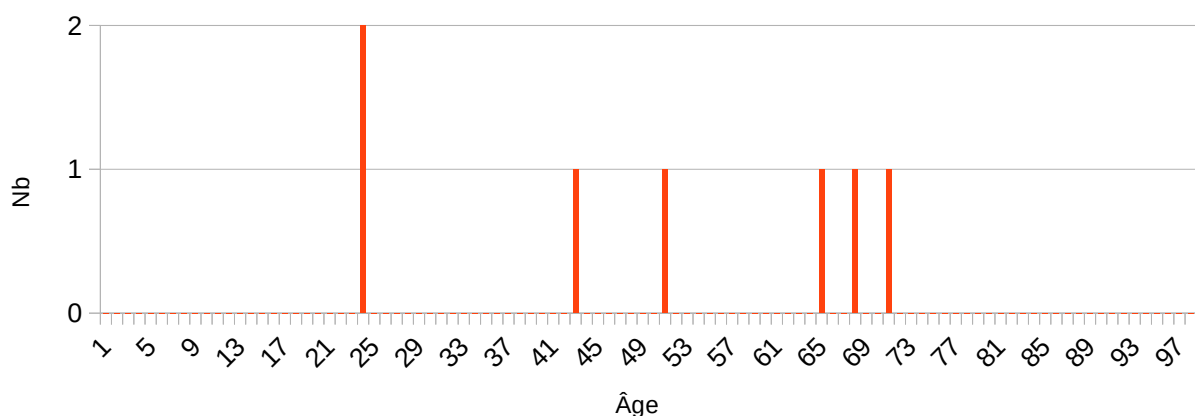
Écoles (Rue des)

Désignation	Nombre	Recensement 1946 (ST09 Saint-Satur)					
Folio	1	N°16,					
Nb de maisons occupées	3	N°213 au N°215,					
		Nombre de ménages par maison		Nb	%		
		1 ménage par maison		2	66,7		
		2 ménages par maison		1	33,3		
Nb de ménages	4	N°299 au N°302, mén : Ménage, ind. : Individu					
		Nb de personnes par ménage		Nb	% mén	% ind	
		1 personne		2	50,0	28,6	
		2 personnes		1	25,0	28,6	
		3 personnes		1	25,0	42,9	
		Nb de générations par ménage		Nb	% mén		
		1 génération : époux		3	75,0		
		2 génér. : époux, enfants		1	25,0		
		2 génér. : époux, parents		0	0,0		
		2 génér. : époux, petit-enfants		0	0,0		
		3 génér. : époux, parents, enfants		0	0,0		
		3 génér. : époux, enfants, petit-enfants		0	0,0		
		4 génér. : époux, parents, enfants, petits-enfants		0	0,0		
		Nb de ménages		Nb	% mén		
		- ayant des employés		0	0,0		
		- ayant des pensionnaires		0	0,0		
				Homme (Chef) et Épouse	Homme (Chef) sans Épouse	Femme (Chef) ou Veuve	
				Nb	1	1	2
				%	25,0	25,0	50,0
				avec enfant(s) < 18 ans		0	0
		Couple non marié		Nb			
		Homme et femme		0			
		Deux femmes		0			
		Deux hommes		0			
Nb d'individus	7	N°764 au N°770, tous français					
Types d'individus	5	Répartition des types d'individus		Nb	% ind		

		Épouse	1	14,3			
		Femme (Chef)	2	28,6			
		Fille	1	14,3			
		Gendre	1	14,3			
		Homme (Chef)	2	28,6			
		Caractéristique de l'emploi					
			Nb	% mén			
		Divers	0	0,0			
		Patron	0	0,0			
		Patronne	0	0,0			
Professions	4	Profession(s)		Nb			
		Cantonnier	1				
		Instituteur	1				
		Institutrice	2				
		Rentier	1				
			Profession(s)				
			Sexe M	Sexe F	Total		
			Nombre	3	2	5	
			% / Nb Ind,	100,0	50,0	71,4	
	Lieux de naissance	7	Lieux de naissance		Nb		
Bourges (18033)			1				
Inconnu (00000)			1				
Montélimar (26198)			1				
Saint-Satur (18233)			1				
Thauvenay (18262)			1				
Vesc (26373)			1				
Vorly (18288)			1				
			Lieu(x) de naissance				
			Nb	Sexe M	Sexe F	Total	%
			Saint-Satur	1	0	1	14,3
			Cher hors Saint-Satur	0	3	3	42,9
			Nièvre	0	0	0	0,0
			Paris, région parisienne	0	0	0	0,0
			Autres	2	1	3	42,9
		Total	3	4	7	100,0	

Âge	Sexe F	Sexe M	Sexe F+M
Écart d'âge max. entre les individus d'un ménage : 27 ans	23 ans	23 ans	23 ans
	1923	1923	1923
	67 ans	70 ans	70 ans
	1879	1876	1876
	51,0 ans	45,0 ans	48,4 ans
	20,1	23,6	20,0
	4	3	7
	57,1 %	42,9 %	100,0
	0	0	0
	0,0 %	0,0 %	0,0 %
	2	1	3
	50,0 %	33,3 %	42,9 %

Âge de la population



Pic à 23 ans, nés en 1923

1 ^{er} Prénoms (Nb > 1)	7	Tous différents,						
Patronymes (Nb > 1)	5	<table border="1"> <thead> <tr> <th>Patronymes H/F</th> <th>Nb</th> </tr> </thead> <tbody> <tr> <td>COUTELIER</td> <td>2</td> </tr> <tr> <td>ROBIN</td> <td>2</td> </tr> </tbody> </table>	Patronymes H/F	Nb	COUTELIER	2	ROBIN	2
Patronymes H/F	Nb							
COUTELIER	2							
ROBIN	2							
Patronymes à la naissance des femmes mariées (Nb > 1)	3	Tous différents,						

Recherche des 7 habitants de 1946 dans les autres recensements

Recensement de 1876	Nb	%
Total	0	0,0
Pourcentage des présents de 1946 dans le recensement de 1876		0,0
Recensement de 1891	Nb	%
Total	0	0,0
Pourcentage des présents de 1946 dans le recensement de 1891		0,0
Recensement de 1901	Nb	%
Total	0	0,0
Pourcentage des présents de 1946 dans le recensement de 1901		0,0
Recensement de 1906	Nb	%
Hôpital (Rue de l')	1	100,0
Total	1	100,0
Pourcentage des présents de 1946 dans le recensement de 1906		14,3
Recensement de 1911	Nb	%
Commerce (Rue du)	1	100,0
Total	1	100,0
Pourcentage des présents de 1946 dans le recensement de 1911		14,3
Recensement de 1921	Nb	%
Commerce (Rue du)	1	100,0
Total	1	100,0
Pourcentage des présents de 1946 dans le recensement de 1921		14,3
Recensement de 1926	Nb	%
Commerce (Rue du)	1	100,0
Total	1	100,0
Pourcentage des présents de 1946 dans le recensement de 1926		14,3
Recensement de 1931	Nb	%
Total	0	0,0
Pourcentage des présents de 1946 dans le recensement de 1931		0,0
Recensement de 1936	Nb	%
Total	0	0,0
Pourcentage des présents de 1946 dans le recensement de 1936		0
Recensement de 1946	Nb	%
Habitants présents dans d'autres recensements	1	14,3
Habitants non présents dans d'autres recensements	6	85,7

Observations :

Folie (Rue de la)

Désignation	Nombre	Recensement 1946 (ST10) Saint-Satur				
Folio	1	N°12,				
Nb de maisons occupées	6	N°157 au N°162,				
		Nombre de ménages par maison		Nb	%	
		1 ménage par maison		5	83,3	
		2 ménages par maison		1	16,7	
Nb de ménages	7	N°229 au N°235, mén : Ménage, ind. : Individu				
		Nb de personnes par ménage		Nb	% mén	% ind
		1 personne		4	57,1	26,7
		2 personnes		1	14,3	13,3
		3 personnes		1	14,3	20,0
		- personnes				
		6 personnes		1	14,3	40,0
		Nb de générations par ménage		Nb	% mén	
		1 génération : époux		5	71,4	
		2 génér. : époux, enfants		2	28,6	
		2 génér. : époux, parents		0	0,0	
		2 génér. : époux, petit-enfants		0	0,0	
		3 génér. : époux, parents, enfants		0	0,0	
		3 génér. : époux, enfants, petit-enfants		0	0,0	
		4 génér. : époux, parents, enfants, petits-enfants		0	0,0	
		Nb de ménages		Nb	% mén	
		- ayant des employés		0	0,0	
- ayant des pensionnaires		0	0,0			
	Homme (Chef) et Épouse	Homme (Chef) sans Épouse	Femme (Chef) ou Veuve			
Nb	2	0	5			
%	28,6	0,0	71,4			
avec enfant(s) < 18 ans		0	0			

		<table border="1"> <thead> <tr> <th colspan="2">Couple non marié</th> <th>Nb</th> </tr> </thead> <tbody> <tr> <td>Homme et femme</td> <td></td> <td>0</td> </tr> <tr> <td>Deux femmes</td> <td></td> <td>0</td> </tr> <tr> <td>Deux hommes</td> <td></td> <td>0</td> </tr> </tbody> </table>	Couple non marié		Nb	Homme et femme		0	Deux femmes		0	Deux hommes		0																																
Couple non marié		Nb																																												
Homme et femme		0																																												
Deux femmes		0																																												
Deux hommes		0																																												
Nb d'individus	15	N°586 au N°600, 11 français et 4 polonais																																												
Types d'individus	6	<table border="1"> <thead> <tr> <th colspan="2">Répartition des types d'individus</th> <th>Nb</th> <th>% ind</th> </tr> </thead> <tbody> <tr> <td>Épouse</td> <td></td> <td>2</td> <td>13,3</td> </tr> <tr> <td>Femme (Chef)</td> <td></td> <td>5</td> <td>33,3</td> </tr> <tr> <td>Fille</td> <td></td> <td>2</td> <td>13,3</td> </tr> <tr> <td>Fils</td> <td></td> <td>3</td> <td>20,0</td> </tr> <tr> <td>Homme (Chef)</td> <td></td> <td>2</td> <td>13,3</td> </tr> <tr> <td>Nièce</td> <td></td> <td>1</td> <td>6,7</td> </tr> </tbody> </table> <table border="1"> <thead> <tr> <th colspan="2">Caractéristique de l'emploi</th> <th>Nb</th> <th>% mén</th> </tr> </thead> <tbody> <tr> <td>Divers</td> <td></td> <td>0</td> <td>0,0</td> </tr> <tr> <td>Patron</td> <td></td> <td>0</td> <td>0,0</td> </tr> <tr> <td>Patronne</td> <td></td> <td>0</td> <td>0,0</td> </tr> </tbody> </table>	Répartition des types d'individus		Nb	% ind	Épouse		2	13,3	Femme (Chef)		5	33,3	Fille		2	13,3	Fils		3	20,0	Homme (Chef)		2	13,3	Nièce		1	6,7	Caractéristique de l'emploi		Nb	% mén	Divers		0	0,0	Patron		0	0,0	Patronne		0	0,0
Répartition des types d'individus		Nb	% ind																																											
Épouse		2	13,3																																											
Femme (Chef)		5	33,3																																											
Fille		2	13,3																																											
Fils		3	20,0																																											
Homme (Chef)		2	13,3																																											
Nièce		1	6,7																																											
Caractéristique de l'emploi		Nb	% mén																																											
Divers		0	0,0																																											
Patron		0	0,0																																											
Patronne		0	0,0																																											
Professions	7	<table border="1"> <thead> <tr> <th colspan="2">Profession(s)</th> <th>Nb</th> </tr> </thead> <tbody> <tr> <td>Blanchisseuse</td> <td></td> <td>1</td> </tr> <tr> <td>Bonne</td> <td></td> <td>1</td> </tr> <tr> <td>Chauffeur</td> <td></td> <td>1</td> </tr> <tr> <td>Couturière</td> <td></td> <td>1</td> </tr> <tr> <td>Ménagère</td> <td></td> <td>1</td> </tr> <tr> <td>Noyauteuse</td> <td></td> <td>1</td> </tr> <tr> <td>Ouvrier agricole</td> <td></td> <td>1</td> </tr> </tbody> </table> <table border="1"> <thead> <tr> <th colspan="4">Profession(s)</th> </tr> <tr> <th></th> <th>Sexe M</th> <th>Sexe F</th> <th>Total</th> </tr> </thead> <tbody> <tr> <td>Nombre</td> <td>2</td> <td>5</td> <td>7</td> </tr> <tr> <td>% / Nb Ind,</td> <td>40,0</td> <td>50,0</td> <td>46,7</td> </tr> </tbody> </table>	Profession(s)		Nb	Blanchisseuse		1	Bonne		1	Chauffeur		1	Couturière		1	Ménagère		1	Noyauteuse		1	Ouvrier agricole		1	Profession(s)					Sexe M	Sexe F	Total	Nombre	2	5	7	% / Nb Ind,	40,0	50,0	46,7				
Profession(s)		Nb																																												
Blanchisseuse		1																																												
Bonne		1																																												
Chauffeur		1																																												
Couturière		1																																												
Ménagère		1																																												
Noyauteuse		1																																												
Ouvrier agricole		1																																												
Profession(s)																																														
	Sexe M	Sexe F	Total																																											
Nombre	2	5	7																																											
% / Nb Ind,	40,0	50,0	46,7																																											
Lieux de naissance	10	<table border="1"> <thead> <tr> <th colspan="2">Lieux de naissance</th> <th>Nb</th> </tr> </thead> <tbody> <tr> <td>Bar-le-Duc (55029)</td> <td></td> <td>1</td> </tr> <tr> <td>Bourges (18033)</td> <td></td> <td>2</td> </tr> <tr> <td>Inconnu (00000)</td> <td></td> <td>1</td> </tr> <tr> <td>Lille (59350)</td> <td></td> <td>1</td> </tr> <tr> <td>Moulins-sur-Yèvre (18158)</td> <td></td> <td>1</td> </tr> <tr> <td>Paris 10e (75010)</td> <td></td> <td>1</td> </tr> <tr> <td>Paris 6e (75006)</td> <td></td> <td>1</td> </tr> <tr> <td>Pologne (99122)</td> <td></td> <td>2</td> </tr> <tr> <td>Saint-Satur (18233)</td> <td></td> <td>4</td> </tr> <tr> <td>Sury-en-Vaux (18258)</td> <td></td> <td>1</td> </tr> </tbody> </table>	Lieux de naissance		Nb	Bar-le-Duc (55029)		1	Bourges (18033)		2	Inconnu (00000)		1	Lille (59350)		1	Moulins-sur-Yèvre (18158)		1	Paris 10e (75010)		1	Paris 6e (75006)		1	Pologne (99122)		2	Saint-Satur (18233)		4	Sury-en-Vaux (18258)		1											
Lieux de naissance		Nb																																												
Bar-le-Duc (55029)		1																																												
Bourges (18033)		2																																												
Inconnu (00000)		1																																												
Lille (59350)		1																																												
Moulins-sur-Yèvre (18158)		1																																												
Paris 10e (75010)		1																																												
Paris 6e (75006)		1																																												
Pologne (99122)		2																																												
Saint-Satur (18233)		4																																												
Sury-en-Vaux (18258)		1																																												

		Lieu(x) de naissance				
		Nb	Sexe M	Sexe F	Total	%
		Saint-Satur	2	2	4	26,7
		Cher hors Saint-Satur	1	3	4	26,7
		Nièvre	0	0	0	0,0
		Paris, région parisienne	1	1	2	13,3
		Autres	1	4	5	33,3
		Total	5	10	15	100,0
Âge	Écart d'âge max. entre les individus d'un ménage : 42 ans	Âge	Sexe F	Sexe M	Sexe F+M	
		Âge Min	7 ans	11 ans	7 ans	
		né(e) en	1939	1935	1939	
		Âge Max	68 ans	49 ans	68 ans	
		né (e) en	1878	1897	1878	
		Âge Moyen	38,9 ans	24,0 ans	33,9 ans	
		Écart Type	22,4	16,6	21,3	
		Nombre d'Individus	10	5	15	
			66,7 %	33,3 %	100,0 %	
		Âge < 16 ans	1	3	4	
10,0 %	60,0 %		26,7 %			
Âge > 55 ans	3	0	3			
	30,0 %	0,0 %	20,0 %			
Âge de la population						
1 ^{er} Prénoms (Nb > 1)	12	Prénoms		Nb		
		Casimir		2		
		Marie		2		
		Raymonde		2		
Patronymes (Nb > 1)	8	Patronymes H/F		Nb		
		GOLA		6		

		GHILLAIN	2
		MARING	2
Patronymes à la naissance des femmes mariées (Nb > 1)	4	Tous différents	
Recherche des 15 habitants de 1946 dans les autres recensements			
Recensement de 1876		Nb	%
Total		0	0,0
Pourcentage des présents de 1946 dans le recensement de 1876			0,0
Recensement de 1891		Nb	%
Bourg (Bourg le)		1	100,0
Total		1	100,0
Pourcentage des présents de 1946 dans le recensement de 1891			6,7
Recensement de 1901		Nb	%
Total		0	0,0
Pourcentage des présents de 1946 dans le recensement de 1901			0,0
Recensement de 1906		Nb	%
Total		0	0,0
Pourcentage des présents de 1946 dans le recensement de 1906			0,0
Recensement de 1911		Nb	%
Commerce (Rue du)		1	100,0
Total		1	100,0
Pourcentage des présents de 1946 dans le recensement de 1911			6,7
Recensement de 1921		Nb	%
Folie (Rue de la)		1	100,0
Total		1	100,0
Pourcentage des présents de 1946 dans le recensement de 1921			6,7
Recensement de 1926		Nb	%
Folie (Rue de la)		1	50,0
Porte de Sancerre (Rue)		1	50,0
Total		2	100,0
Pourcentage des présents de 1946 dans le recensement de 1926			13,3

Recensement de 1931	Nb	%
Folie (Rue de la)	2	33,3
Grande Rue à Saint Satur (Rue)	1	16,7
Simon Claude Durand (Rue)	3	50,0
Total	6	100,0
Pourcentage des présents de 1946 dans le recensement de 1931		40,0

Recensement de 1936	Nb	%
Belle Fontaine à Fontenay (Rue de la)	1	10,0
Folie (Rue de la)	8	80,0
Grande Rue à Saint Satur (Rue)	1	10,0
Total	10	100,0
Pourcentage des présents de 1946 dans le recensement de 1936		66,7

Recensement de 1946	Nb	%
Habitants présents dans d'autres recensements	11	73,3
Habitants non présents dans d'autres recensements	4	26,7

Observations :

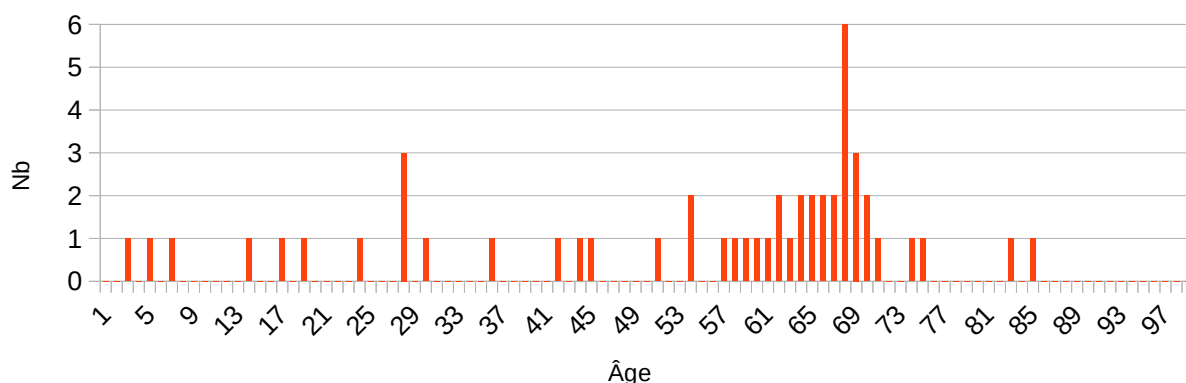
Fontenay à Fontenay (Avenue de)

Désignation	Nombre	Recensement 1946 (ST11) Saint-Satur				
Folio	2	N°21 au N°22,				
Nb de maisons occupées	23	N°283 au N°305,				
		Nombre de ménages par maison		Nb	%	
		1 ménage par maison		20	87,0	
		2 ménages par maison		3	13,0	
Nb de ménages	26	N°399 au N°424, mén : Ménage, ind. : Individu				
		Nb de personnes par ménage		Nb	% mén	% ind
		1 personne		9	34,6	18,0
		2 personnes		12	46,2	48,0
		3 personnes		3	11,5	18,0
		4 personnes		2	7,7	16,0
		Nb de générations par ménage		Nb	% mén	
		1 génération : époux		19	73,1	
		2 généré. : époux, enfants		6	23,1	
		2 généré. : époux, parents		1	3,8	
		2 généré. : époux, petit-enfants		0	0,0	
		3 généré. : époux, parents, enfants		0	0,0	
		3 généré. : époux, enfants, petit-enfants		0	0,0	
		4 généré. : époux, parents, enfants, petits-enfants		0	0,0	
		Nb de ménages		Nb	% mén	
		- ayant des employés		0	0,0	
		- ayant des pensionnaires		0	0,0	
		- Folio N°21, maison N°283, ménage N°399, femme seule avec trois filles de 6 ans, 4 ans et 2 ans,				
				Homme (Chef) et Épouse	Homme (Chef) sans Épouse	Femme (Chef) ou Veuve
		Nb		13	3	10
%		50,0	11,5	38,5		
avec enfant(s) < 18 ans		0		1		
Couple non marié		Nb				
Homme et femme		0				
Deux femmes		0				
Deux hommes		0				
Nb d'individus	50	N°1031 au N°1080, tous français				

Types d'individus	7	Répartition des types d'individus		Nb	% ind
		Épouse		13	26,0
		Femme (Chef)		10	20,0
		Fille		8	16,0
		Fils		1	2,0
		Homme (Chef)		16	32,0
		Mère		1	2,0
		Père		1	2,0
		Caractéristique de l'emploi		Nb	% mén
		Divers		0	0,0
Patron		0	0,0		
Patronne		0	0,0		
Professions	9	Profession(s)		Nb	
		Assureur		1	
		Chef de forge		1	
		Cultivateur		1	
		Ecclésiastique		1	
		Fontainier		1	
		Pépiniériste		1	
		Rentière		1	
		Retraité		6	
		Retraitée		6	
Profession(s)					
	Sexe M	Sexe F	Total		
Nombre	12	7	19		
% / Nb Ind,	66,7	21,9	38,0		
Lieux de naissance	22	Lieux de naissance		Nb	
		Audeux (25030)		1	
		Belgique (99131)		3	
		Bourges (18033)		1	
		Chapelle-Montlinard (la) (18049)		1	
		Cosne-Cours-sur-Loire (58086)		1	
		Inconnu (00000)		12	
		Léré (18125)		1	
		Menetou-Râtel (18144)		1	
		Montierchaume (36128)		1	
		Nevers (58194)		1	
		Paris (75000)		1	
		Paris 10e (75010)		2	
		Paris 6e (75006)		1	

		Puiseaux (45258)	1	
		Pérignat-sur-Allier (63273)	2	
		Saint-Aoustrille (36179)	2	
		Saint-Cloud (92064)	1	
		Saint-Léger-le-Petit (18220)	1	
		Saint-Satur (18233)	12	
		Thou (18264)	1	
		Tours (37261)	1	
		Verdigny (18274)	2	
		Lieu(x) de naissance		
		Nb	Sexe M	
		Sexe F	Total	
		%		
		Saint-Satur	4	
		Cher hors Saint-Satur	4	
		Nièvre	0	
		Paris, région parisienne	1	
		Autres	9	
		Total	18	
			8	
			12	
			24,0	
			8	
			16,0	
			2	
			4,0	
			4	
			10,0	
			14	
			23	
			46,0	
			32	
			50	
			100,0	
<p>Âge</p> <p>Écart d'âge max. entre les individus d'un ménage : 40 ans</p>		Âge	Sexe F	
		Sexe M	Sexe F+M	
		Âge Min	2 ans	13 ans
		né(e) en	1944	1933
		Âge Max	74 ans	84 ans
		né (e) en	1872	1862
		Âge Moyen	48,1 ans	60,4 ans
		Écart Type	22,0	18,0
		Nombre d'Individus	32	18
			64,0 %	36,0 %
		Âge < 16 ans	3	1
			9,4 %	5,6 %
	Âge > 55 ans	18	14	
		56,2 %	77,8 %	
			4	
			8,0 %	
			32	
			64,0 %	

Âge de la population



Pic à 67 ans, nés en 1879

1 ^{er} Prénoms (Nb > 1)	40	Prénoms	
		Marie	Nb 6
		Aimée	2
		Blanche	2
		Georges	2
		Léonce	2
		Paulette	2
Patronymes (Nb > 1)	25	Patronymes H/F	
		GUÉNEAU	Nb 4
		LAURENT	4
		LOUBIER	3
		RAIMBAULT	3
		VANCRÆYNEST	3
		BAILLY	2
		BOUGRAT	2
		CHABRIER	2
		CROIZÉ	2
		FORGEREAU	2
		FRELAT	2
		LAPORTE	2
		LAVAL	2
		MARCHASSON	2
		MARLOT	2
MASSÉ	2		
PALISSON	2		
PORThAULT	2		

Patronymes à la naissance des femmes mariées (Nb > 1)	17	Patronymes F	
		Rabot	Nb 2
Recherche des 50 habitants de 1946 dans les autres recensements			
Recensement de 1876		Nb	%
Bourg (Bourg le)		1	100,0
Total		1	100,0
Pourcentage des présents de 1946 dans le recensement de 1876			2,0
Recensement de 1891		Nb	%
Bourg (Bourg le)		4	80,0
Saint Thibault (Village de)		1	20,0
Total		5	100,0
Pourcentage des présents de 1946 dans le recensement de 1891			10,0
Recensement de 1901		Nb	%
Belle Fontaine à Fontenay (Rue de la)		1	50,0
Ronde (Rue de la)		1	50,0
Total		2	100,0
Pourcentage des présents de 1946 dans le recensement de 1901			4,0
Recensement de 1906		Nb	%
Fontenay à Fontenay (Avenue de)		1	33,3
Quai de la Loire à Saint Thibault (Route)		1	33,3
Ronde (Rue de la)		1	33,3
Total		3	100,0
Pourcentage des présents de 1946 dans le recensement de 1906			6,0
Recensement de 1911		Nb	%
Fontenay à Fontenay (Avenue de)		1	33,3
Grande Rue à Saint Satur (Rue)		1	33,3
Paul Cannier (Rue)		1	33,3
Total		3	100,0
Pourcentage des présents de 1946 dans le recensement de 1911			6,0
Recensement de 1921		Nb	%
Fontenay à Fontenay (Avenue de)		2	50,0
Grande Rue à Saint Satur (Rue)		2	50,0
Total		4	100,0
Pourcentage des présents de 1946 dans le recensement de 1921			8,0

Recensement de 1926	Nb	%
Fontenay à Fontenay (Avenue de)	8	80,0
Grande Rue à Saint Satur (Rue)	1	10,0
Passeur (Rue du)	1	10,0
Total	10	100,0
Pourcentage des présents de 1946 dans le recensement de 1926		20,0

Recensement de 1931	Nb	%
Fontenay à Fontenay (Avenue de)	8	61,5
Grande Rue à Saint Satur (Rue)	3	23,1
Quai de la Loire à Saint Thibault (Route)	2	15,4
Total	13	100,0
Pourcentage des présents de 1946 dans le recensement de 1931		26,0

Recensement de 1936	Nb	%
Ecoles (Rue des)	2	11,1
Fontenay à Fontenay (Avenue de)	14	77,8
Hôpital (Rue de l')	1	5,6
Quai de la Loire à Saint Thibault (Route)	1	5,6
Total	18	100,0
Pourcentage des présents de 1946 dans le recensement de 1936		36,0

Recensement de 1946	Nb	%
Habitants présents dans d'autres recensements	22	44,0
Habitants non présents dans d'autres recensements	28	56,0

Observations :

François Elie Dugenne (Rue) à Saint-Thibault

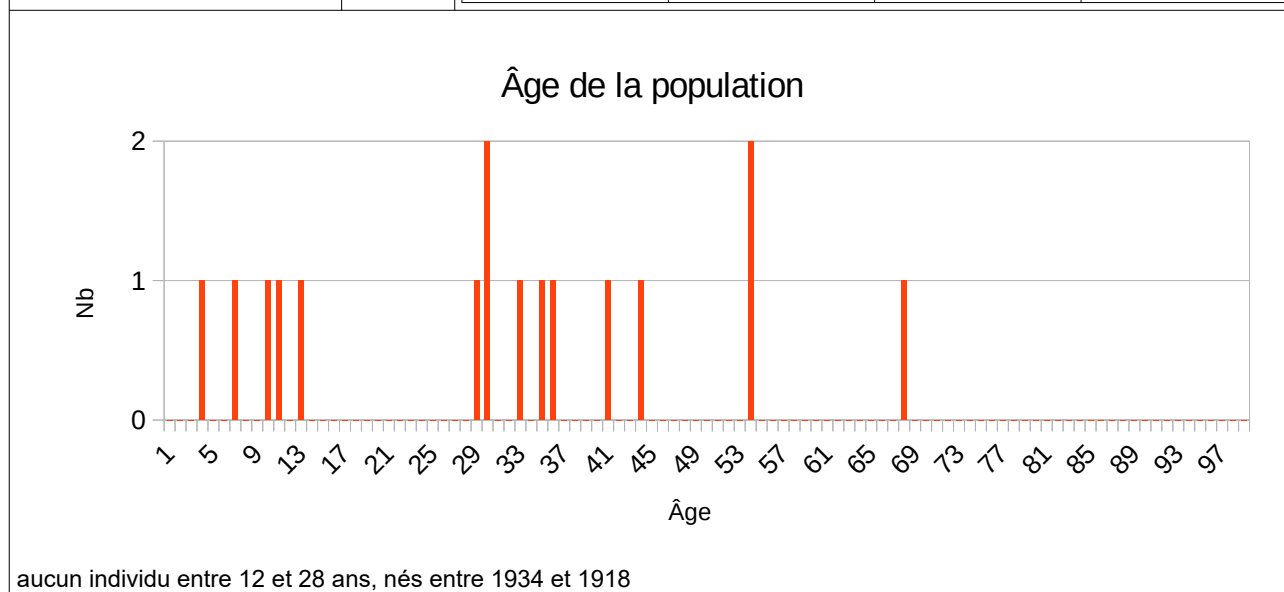
Désignation	Nombre	Recensement 1946 (ST12) Saint-Satur				
Folio	1	N°31,				
Nb de maisons occupées	5	N°440 au N°444,				
		Nombre de ménages par maison		Nb	%	
		1 ménage par maison		4	80,0	
		2 ménages par maison		1	20,0	
Nb de ménages	6	N°602 au N°607, mén : Ménage, ind. : Individu				
		Nb de personnes par ménage		Nb	% mén	% ind
		1 personne		1	16,7	6,3
		2 personnes		3	50,0	37,5
		3 personnes		0	0,0	0,0
		4 personnes		1	16,7	25,0
		5 personnes		1	16,7	31,3
		Nb de générations par ménage		Nb	% mén	
		1 génération : époux		4	66,7	
		2 génér. : époux, enfants		2	33,3	
		2 génér. : époux, parents		0	0,0	
		2 génér. : époux, petit-enfants		0	0,0	
		3 génér. : époux, parents, enfants		0	0,0	
		3 génér. : époux, enfants, petit-enfants		0	0,0	
		4 génér. : époux, parents, enfants, petits-enfants		0	0,0	
		Nb de ménages		Nb	% mén	
		- ayant des employés		0	0,0	
		- ayant des pensionnaires		0	0,0	
			Homme (Chef) et Épouse	Homme (Chef) sans Épouse	Femme (Chef) ou Veuve	
		Nb	5	0	1	
		%	83,3	0,0	16,7	
avec enfant(s) < 18 ans		0	0			
Couple non marié		Nb				
Homme et femme		0				
Deux femmes		0				
Deux hommes		0				

Nb d'individus	16	N°1522 au N°1537, tous français			
Types d'individus	5	Répartition des types d'individus		Nb	% ind
		Épouse		5	31,3
		Femme (Chef)		1	6,3
		Fille		3	18,8
		Fils		2	12,5
		Homme (Chef)		5	31,3
		Caractéristique de l'emploi		Nb	% mén
		Divers		0	0,0
		Patron		0	0,0
		Patronne		0	0,0
Professions	7	Profession(s)		Nb	
		Couturière		1	
		Employé S.N.C.F.		1	
		Gardien de la paix		1	
		Journalier		1	
		Journalière		1	
		Manœuvre		1	
		Mécanicien		1	
		Profession(s)			
			Sexe M	Sexe F	Total
Nombre	5	2	7		
% / Nb Ind,	71,4	22,2	43,7		
Lieux de naissance	10	Lieux de naissance		Nb	
		Chamblet (03052)		1	
		Groises (18104)		1	
		Inconnu (00000)		4	
		Noyer (le) (18168)		1	
		Paris 14e (75014)		1	
		Paris 6e (75006)		1	
		Saint-Léger-sous-Beuvray (71440)		1	
		Saint-Satur (18233)		3	
		Sury-en-Vaux (18258)		1	
		Toulon (83137)		2	

Lieu(x) de naissance				
Nb	Sexe M	Sexe F	Total	%
Saint-Satur	1	2	3	18,8
Cher hors Saint-Satur	0	3	3	18,8
Nièvre	0	0	0	0,0
Paris, région parisienne	1	1	2	12,5
Autres	5	3	8	50,0
Total	7	9	16	100,0

Âge	Âge	Sexe F	Sexe M	Sexe F+M
	Âge Min	3 ans		6 ans
né(e) en	1943		1940	1943
Âge Max	53 ans		67 ans	67 ans
né (e) en	1893		1879	1879
Âge Moyen	28,8 ans		32,0 ans	30,2 ans
Écart Type	18,2		20,5	18,6
Nombre d'Individus	9		7	16
	56,2 %		43,8 %	100,0 %
Âge < 16 ans	3		2	5
	33,3 %		28,6%	31,2 %
Âge > 55 ans	0		1	1
	0,0 %		14,3 %	6,7 %

Écart d'âge max. entre les individus d'un ménage : 26 ans



1^{er} Prénoms (Nb > 1)	14	Prénoms		Nb
		Claude		2
		Gaston		2
Patronymes (Nb > 1)	5	Patronymes H/F		Nb
		HORTEUR		5

		BERTHE	4
		DUFREIGNE	2
		GENTIER	2
		LAVARON	2
Patronymes à la naissance des femmes mariées (Nb > 1)	5	Tous différents	
Recherche des 16 habitants de 1946 dans les autres recensements			
Recensement de 1876		Nb	%
Total		0	0,0
Pourcentage des présents de 1946 dans le recensement de 1876			0,0
Recensement de 1891		Nb	%
Total		0	0,0
Pourcentage des présents de 1946 dans le recensement de 1891			0,0
Recensement de 1901		Nb	%
Total		0	0,0
Pourcentage des présents de 1946 dans le recensement de 1901			0,0
Recensement de 1906		Nb	%
Total		0	0,0
Pourcentage des présents de 1946 dans le recensement de 1906			0,0
Recensement de 1911		Nb	%
Total		0	0,0
Pourcentage des présents de 1946 dans le recensement de 1911			0,0
Recensement de 1921		Nb	%
Total		0	0,0
Pourcentage des présents de 1946 dans le recensement de 1921			0,0
Recensement de 1926		Nb	%
Total		0	0,0
Pourcentage des présents de 1946 dans le recensement de 1926			0,0
Recensement de 1931		Nb	%
Total		0	0,0
Pourcentage des présents de 1946 dans le recensement de 1931			0,0

Recensement de 1936	Nb	%
Quai de la Loire à Saint Thibault (Route)	3	100,0
Total	3	100,0
Pourcentage des présents de 1946 dans le recensement de 1936		18,7

Recensement de 1946	Nb	%
Habitants présents dans d'autres recensements	3	18,7
Habitants non présents dans d'autres recensements	13	81,3

Observations :

Belle Fontaine (Rue de la) à Fontenay

Désignation	Nombre	Recensement 1946 (ST13) Saint-Satur				
Folio	4	N°22 au N°25,				
Nb de maisons occupées	40	N°306 au N°345,				
		Nombre de ménages par maison		Nb	%	
		1 ménage par maison		28	70,0	
		2 ménages par maison		8	20,0	
		3 ménages par maison		3	7,5	
4 ménages par maison		1	2,5			
Nb de ménages	57	N°424 au N°480, mén : Ménage, ind. : Individu				
		Nb de personnes par ménage		Nb	% mén	% ind
		1 personne		21	36,8	15,4
		2 personnes		15	26,3	22,1
		3 personnes		9	15,8	19,9
		4 personnes		6	10,5	17,6
		5 personnes		4	7,0	14,7
		6 personnes		1	1,8	4,4
		- personnes				
		8 personnes		1	1,8	5,9
		Nb de générations par ménage		Nb	% mén	
		1 génération : époux		37	64,9	
		2 géné. : époux, enfants		17	29,8	
		2 géné. : époux, parents		0	0,0	
		2 géné. : époux, petit-enfants		0	0,0	
3 géné. : époux, parents, enfants		1	1,8			
3 géné. : époux, enfants, petit-enfants		2	3,5			
4 géné. : époux, parents, enfants, petits-enfants		0	0,0			
Nb de ménages		Nb	% mén			
- ayant des employés		0	0,0			
- ayant des pensionnaires		0	0,0			
- Folio N°24, maison N°342, ménage N°473, homme seul avec une fille de 18 ans et deux fils de 12 ans et 14 ans.						

		<table border="1"> <thead> <tr> <th></th> <th>Homme (Chef) et Épouse</th> <th>Homme (Chef) sans Épouse</th> <th>Femme (Chef) ou Veuve</th> </tr> </thead> <tbody> <tr> <td>Nb</td> <td>35</td> <td>7</td> <td>15</td> </tr> <tr> <td>%</td> <td>61,4</td> <td>12,3</td> <td>26,3</td> </tr> <tr> <td colspan="2">avec enfant(s) < 18 ans</td> <td>0</td> <td>0</td> </tr> </tbody> </table>		Homme (Chef) et Épouse	Homme (Chef) sans Épouse	Femme (Chef) ou Veuve	Nb	35	7	15	%	61,4	12,3	26,3	avec enfant(s) < 18 ans		0	0																																					
	Homme (Chef) et Épouse	Homme (Chef) sans Épouse	Femme (Chef) ou Veuve																																																				
Nb	35	7	15																																																				
%	61,4	12,3	26,3																																																				
avec enfant(s) < 18 ans		0	0																																																				
		<table border="1"> <thead> <tr> <th colspan="2">Couple non marié</th> <th>Nb</th> </tr> </thead> <tbody> <tr> <td colspan="2">Homme et femme</td> <td>0</td> </tr> <tr> <td colspan="2">Deux femmes</td> <td>0</td> </tr> <tr> <td colspan="2">Deux hommes</td> <td>0</td> </tr> </tbody> </table>	Couple non marié		Nb	Homme et femme		0	Deux femmes		0	Deux hommes		0																																									
Couple non marié		Nb																																																					
Homme et femme		0																																																					
Deux femmes		0																																																					
Deux hommes		0																																																					
Nb d'individus	136	N°1081 au N°1216, 132 français, 3 italiens et 1 portugais																																																					
Types d'individus	12	<table border="1"> <thead> <tr> <th colspan="2">Répartition des types d'individus</th> <th>Nb</th> <th>% ind</th> </tr> </thead> <tbody> <tr><td>Belle-fille</td><td></td><td>1</td><td>0,7</td></tr> <tr><td>Cousin</td><td></td><td>1</td><td>0,7</td></tr> <tr><td>Épouse</td><td></td><td>35</td><td>25,7</td></tr> <tr><td>Femme (Chef)</td><td></td><td>15</td><td>11,0</td></tr> <tr><td>Fille</td><td></td><td>21</td><td>15,4</td></tr> <tr><td>Fils</td><td></td><td>16</td><td>11,8</td></tr> <tr><td>Homme (Chef)</td><td></td><td>42</td><td>30,9</td></tr> <tr><td>Nièce</td><td></td><td>1</td><td>0,7</td></tr> <tr><td>Petit fils</td><td></td><td>1</td><td>0,7</td></tr> <tr><td>Petite fille</td><td></td><td>1</td><td>0,7</td></tr> <tr><td>Père</td><td></td><td>1</td><td>0,7</td></tr> <tr><td>Sœur</td><td></td><td>1</td><td>0,7</td></tr> </tbody> </table>	Répartition des types d'individus		Nb	% ind	Belle-fille		1	0,7	Cousin		1	0,7	Épouse		35	25,7	Femme (Chef)		15	11,0	Fille		21	15,4	Fils		16	11,8	Homme (Chef)		42	30,9	Nièce		1	0,7	Petit fils		1	0,7	Petite fille		1	0,7	Père		1	0,7	Sœur		1	0,7	
Répartition des types d'individus		Nb	% ind																																																				
Belle-fille		1	0,7																																																				
Cousin		1	0,7																																																				
Épouse		35	25,7																																																				
Femme (Chef)		15	11,0																																																				
Fille		21	15,4																																																				
Fils		16	11,8																																																				
Homme (Chef)		42	30,9																																																				
Nièce		1	0,7																																																				
Petit fils		1	0,7																																																				
Petite fille		1	0,7																																																				
Père		1	0,7																																																				
Sœur		1	0,7																																																				
		<table border="1"> <thead> <tr> <th colspan="2">Caractéristique de l'emploi</th> <th>Nb</th> <th>% mén</th> </tr> </thead> <tbody> <tr><td>Divers</td><td></td><td>0</td><td>0,0</td></tr> <tr><td>Patron</td><td></td><td>0</td><td>0,0</td></tr> <tr><td>Patronne</td><td></td><td>0</td><td>0,0</td></tr> </tbody> </table>	Caractéristique de l'emploi		Nb	% mén	Divers		0	0,0	Patron		0	0,0	Patronne		0	0,0																																					
Caractéristique de l'emploi		Nb	% mén																																																				
Divers		0	0,0																																																				
Patron		0	0,0																																																				
Patronne		0	0,0																																																				
Professions	42	<table border="1"> <thead> <tr> <th colspan="2">Profession(s)</th> <th>Nb</th> </tr> </thead> <tbody> <tr><td>Ajusteur</td><td></td><td>1</td></tr> <tr><td>Boucher</td><td></td><td>1</td></tr> <tr><td>Brossier</td><td></td><td>1</td></tr> <tr><td>Bûcheron</td><td></td><td>1</td></tr> <tr><td>Charcutier</td><td></td><td>1</td></tr> <tr><td>Chauffeur d'automobile</td><td></td><td>1</td></tr> <tr><td>Chef d'équipe</td><td></td><td>1</td></tr> <tr><td>Coiffeuse</td><td></td><td>1</td></tr> <tr><td>Commis du Trésor</td><td></td><td>1</td></tr> <tr><td>Cordonnier</td><td></td><td>1</td></tr> <tr><td>Couturière</td><td></td><td>4</td></tr> <tr><td>Cultivateur</td><td></td><td>5</td></tr> </tbody> </table>	Profession(s)		Nb	Ajusteur		1	Boucher		1	Brossier		1	Bûcheron		1	Charcutier		1	Chauffeur d'automobile		1	Chef d'équipe		1	Coiffeuse		1	Commis du Trésor		1	Cordonnier		1	Couturière		4	Cultivateur		5														
Profession(s)		Nb																																																					
Ajusteur		1																																																					
Boucher		1																																																					
Brossier		1																																																					
Bûcheron		1																																																					
Charcutier		1																																																					
Chauffeur d'automobile		1																																																					
Chef d'équipe		1																																																					
Coiffeuse		1																																																					
Commis du Trésor		1																																																					
Cordonnier		1																																																					
Couturière		4																																																					
Cultivateur		5																																																					

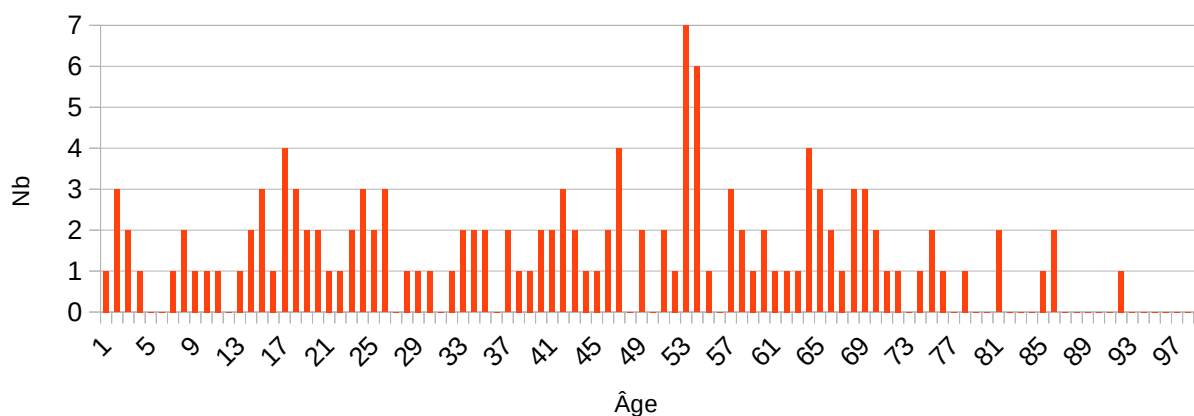
		Cultivatrice	3		
		Débardeur	1		
		Écolier	1		
		Employée	1		
		Employée de bureau	2		
		Entrepreneur	1		
		Épicier	2		
		Épicière	2		
		Femme de ménage	1		
		Fille de salle	1		
		Forain	5		
		Maçon	1		
		Manœuvre	2		
		Mécanicien	1		
		Ménagère	6		
		Miroitier	1		
		Monteur	1		
		Mouleur	1		
		Négociant	1		
		Ouvrier	1		
		Percepteur	1		
		Retraité	6		
		Retraîtée	1		
		Scieur	2		
		Tourneur	1		
		Tricoteuse	1		
		Typographe	1		
		Vigneron	5		
		Vigneronne	1		
		Viticulteur	1		
		Profession(s)			
		Sexe M	Sexe F	Total	
		Nombre	46	28	74
		% / Nb Ind,	75,4	37,3	54,4
Lieux de naissance	46	Lieux de naissance		Nb	
		Alligny-Cosne (58002)		1	
		Ancteville (50007)		1	
		Assigny (18014)		1	
		Bannay (18020)		1	
		Bleymard (le) (48027)		1	

	Bourges (18033)	2
	Canapville (61072)	1
	Châteauroux (36044)	1
	Crézancy-en-Sancerre (18079)	1
	Écuelles (77166)	1
	Ennordres (18088)	2
	Ferté-Saint-Aubin (la) (45146)	1
	Fournet-Blancheroche (25255)	1
	Gardefort (18098)	2
	Inconnu (00000)	28
	Italie (99127)	3
	Ivry-sur-Seine (94041)	1
	Jars (18117)	2
	Jougne (25318)	1
	Léré (18125)	1
	Massegros (le) (48094)	2
	Menetou-Râtel (18144)	2
	Ménétréol-sous-Sancerre (18146)	2
	Neuilly-sur-Seine (92051)	1
	Nouzonville (08328)	2
	Paris (75000)	1
	Paris 12e (75012)	1
	Paris 18e (75018)	2
	Portugal (99139)	2
	Remoray-Boujeons (25486)	1
	Roubaix (59512)	1
	Saint-Andelain (58228)	1
	Saint-Bouize (18200)	2
	Saint-Léger-le-Petit (18220)	1
	Saint-Satur (18233)	42
	Sainte-Gemme-en-Sancerrois (18208)	1
	Sancerre (18241)	6
	Savigny-lès-Beaune (21590)	1
	Sens-Beaujeu (18249)	3
	Strasbourg (67482)	1
	Sury-en-Vaux (18258)	3
	Ticheville (61485)	1
	Troyes (10387)	1
	Vailly-sur-Sauldre (18269)	1
	Verdigny (18274)	1
	Vinon (18287)	1

		Lieu(x) de naissance				
		Nb	Sexe M	Sexe F	Total	%
		Saint-Satur	18	24	42	30,9
		Cher hors Saint-Satur	15	20	35	25,7
		Nièvre	2	0	2	1,5
		Paris, région parisienne	1	6	7	5,1
		Autres	25	25	50	36,8
		Total	61	75	136	100,0

Âge		Âge	Sexe F	Sexe M	Sexe F+M
Écart d'âge max. entre les individus d'un ménage : 55 ans	Âge Min	1 an		0 an	0 an
	né(e) en	1945		1946	1946
	Âge Max	91 ans		85 ans	91 ans
	né (e) en	1855		1861	1855
	Âge Moyen	41,6 ans		41,8 ans	41,7 ans
	Écart Type	22,8		22,7	22,7
	Nombre d'Individus		75	61	136
			55,1 %	44,9 %	100,0 %
	Âge < 16 ans		20	10	30
			26,7 %	16,4 %	22,1 %
	Âge > 55 ans		23	19	42
			30,7 %	31,1 %	30,9 %

Âge de la population



Pic à 52 ans, nés en 1894,

1 ^{er} Prénoms (Nb > 1)	82	Prénoms	
		Prénoms	Nb
		Marie	15
		René	6
Hélène	4		

		Jean	4
		Alice	3
		Georges	3
		Louis	3
		Lucien	3
		Marguerite	3
		Paul	3
		Pierre	3
		Albert	2
		Auguste	2
		Christiane	2
		Denise	2
		Emile	2
		Germaine	2
		Ginette	2
		Henriette	2
		Jeanne	2
		Jules	2
		Julien	2
		Maurice	2
		Nicole	2
		Raymond	2
		Thérèse	2
Patronymes (Nb > 1)	54	Patronymes H/F	Nb
		BAILLY	13
		LAPPETIT	8
		CARRENA	5
		GUILLOT	5
		SEMENCE	5
		ARCHAMBAULT	4
		CREVAT	4
		LEBOUL	4
		LEBRUN	4
		LESIMPLE	4
		PÉREIRA	4
		SAUJOT	4
		SÉEACHER	4
		GIARD	3
		LEGER	3

		POUILLOT	3
		PRADEILLES	3
		YVARD	3
		BOURGOGNE	2
		BROS	2
		BURLOTTE	2
		CHAMAILLARD	2
		GONCALVÈS	2
		GUINGAND	2
		LAUNAY	2
		MABILAT	2
		MONNOIR	2
		MOREUX	2
		MÉCHAIN	2
		PATÉ	2
		RENNE	2
		ROLLET	2
		SARRAZYN	2
		SIZAIRE	2
		VERHAGEN	2
Patronymes à la naissance des femmes mariées (Nb > 1)	36	Patronymes F	Nb
		Cantin	2
		Godon	2
		Joulin	2
		Rivière	2
Recherche des 136 habitants de 1946 dans les autres recensements			
Recensement de 1876		Nb	%
Bourg (Bourg le)		1	25,0
Fontenay (Village de)		2	50,0
Saint Thibault (Village de)		1	25,0
Total		4	100,0
Pourcentage des présents de 1946 dans le recensement de 1876			2,9
Recensement de 1891		Nb	%
Bourg (Bourg le)		2	20,0
Fontenay (Village de)		8	80,0
Total		10	100,0
Pourcentage des présents de 1946 dans le recensement de 1891			7,4

Recensement de 1901	Nb	%
Belle Fontaine à Fontenay (Rue de la)	11	73,3
Grande Rue à Saint Satur (Rue)	1	6,7
Roc à Fontenay (Rue du)	1	6,7
Ronde (Rue de la)	2	13,3
Total	15	100,0
Pourcentage des présents de 1946 dans le recensement de 1901		11,0

Recensement de 1906	Nb	%
Belle Fontaine à Fontenay (Rue de la)	8	47,1
Commerce (Rue du)	1	5,9
Grande Fontaine à Fontenay (Place de la)	4	23,5
Moulin à Fontenay (Rue du)	1	5,9
Roc à Fontenay (Rue du)	1	5,9
Ronde (Rue de la)	2	11,8
Total	17	100,0
Pourcentage des présents de 1946 dans le recensement de 1906		12,5

Recensement de 1911	Nb	%
Belle Fontaine à Fontenay (Rue de la)	7	38,9
Chappes (Rue de)	3	16,7
Chemin de Fer (Rue du)	1	5,6
Commerce (Rue du)	1	5,6
Grande Fontaine à Fontenay (Place de la)	4	22,2
Moulin à Fontenay (Rue du)	1	5,6
Roc à Fontenay (Rue du)	1	5,6
Total	18	100,0
Pourcentage des présents de 1946 dans le recensement de 1911		13,2

Recensement de 1921	Nb	%
Commerce (Rue du)	4	12,9
Crèle à Fontenay (Rue de la)	7	22,6
Fontenay à Fontenay (Rue de)	18	58,1
Grande Rue à Saint Satur (Rue)	1	3,2
Petit Méniiau à Fontenay (Rue du)	1	3,2
Total	31	100,0
Pourcentage des présents de 1946 dans le recensement de 1921		22,8

Recensement de 1926	Nb	%
Belle Fontaine à Fontenay (Rue de la)	17	41,5
Blanchisseuses à Fontenay (Rue des)	1	2,4
Commerce (Rue du)	2	4,9
Crèle à Fontenay (Rue de la)	3	7,3
Fontenay à Fontenay (Rue de)	15	36,6
Grande Rue à Saint Satur (Rue)	1	2,4
Petit Méniau à Fontenay (Rue du)	2	4,9
Total	41	100,0
Pourcentage des présents de 1946 dans le recensement de 1926		30,1

Recensement de 1931	Nb	%
Belle Fontaine à Fontenay (Rue de la)	16	30,2
Crèle à Fontenay (Rue de la)	7	13,2
Fontenay à Fontenay (Rue de)	21	39,6
Grande Rue à Saint Satur (Rue)	1	1,9
Hôpital (Rue de l')	5	9,4
Petit Méniau à Fontenay (Rue du)	3	5,7
Total	53	100,0
Pourcentage des présents de 1946 dans le recensement de 1931		39,0

Recensement de 1936	Nb	%
Belle Fontaine à Fontenay (Rue de la)	39	60,9
Crèle à Fontenay (Rue de la)	13	20,3
Fontenay à Fontenay (Rue de)	5	7,8
Grande Rue à Saint Satur (Rue)	1	1,6
Hôpital (Rue de l')	5	7,8
Porte de Sancerre (Rue)	1	1,6
Total	64	100,0
Pourcentage des présents de 1946 dans le recensement de 1936		47,1

Recensement de 1946	Nb	%
Habitants présents dans d'autres recensements	69	50,7
Habitants non présents dans d'autres recensements	67	49,3

Observations :

Grande Rue à Saint Satur (Rue)

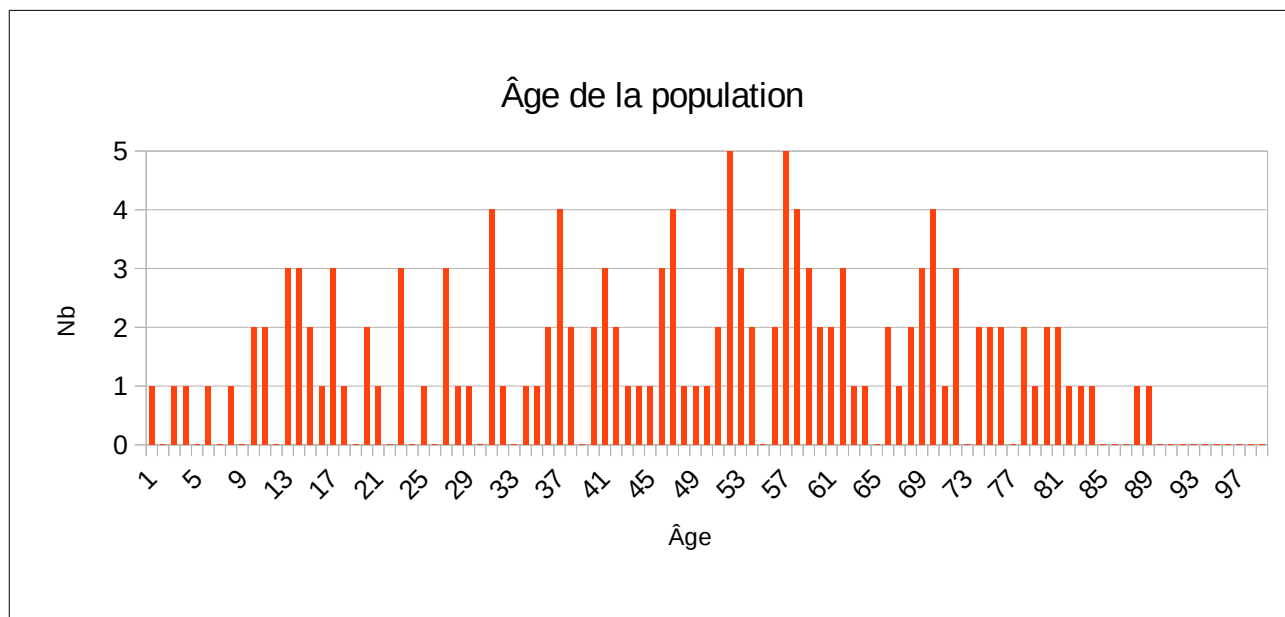
Désignation	Nombre	Recensement 1946 (ST14) Saint-Satur				
Folio	4	N°9 au N°12,				
Nb de maisons occupées	41	N°115 au N°155,				
		Nombre de ménages par maison		Nb	%	
		1 ménage par maison		31	75,6	
		2 ménages par maison		5	12,2	
		3 ménages par maison		2	4,9	
		4 ménages par maison		1	2,4	
		5 ménages par maison		2	4,9	
Nb de ménages	61	N°167 au N°227, mén : Ménage, ind. : Individu				
		Nb de personnes par ménage		Nb	% mén	% ind
		1 personne		25	41,0	18,1
		2 personnes		14	23,0	20,3
		3 personnes		10	16,4	21,7
		4 personnes		5	8,2	14,5
		5 personnes		7	11,5	25,4
		Nb de générations par ménage		Nb	% mén	
		1 génération : époux		39	63,9	
		2 génér. : époux, enfants		17	27,9	
		2 génér. : époux, parents		2	3,3	
		2 génér. : époux, petit-enfants		1	1,6	
		3 génér. : époux, parents, enfants		1	1,6	
		3 génér. : époux, enfants, petit-enfants		1	1,6	
		4 génér. : époux, parents, enfants, petits-enfants		0	0,0	
		Nb de ménages		Nb	% mén	
		- ayant des employés		3	4,9	
		- ayant des pensionnaires		0	0,0	
		- Folio N°11, maison N°148, ménage N°216, une femme seule avec deux filles de 13 ans et 5 ans,				
			Homme (Chef) et Épouse	Homme (Chef) sans Épouse	Femme (Chef) ou Veuve	
Nb	30	10	21			
%	49,2	16,4	34,4			
avec enfant(s) < 18 ans		0	1			

		<table border="1"> <thead> <tr> <th>Couple non marié</th> <th>Nb</th> </tr> </thead> <tbody> <tr> <td>Homme et femme</td> <td>0</td> </tr> <tr> <td>Deux femmes</td> <td>0</td> </tr> <tr> <td>Deux hommes</td> <td>0</td> </tr> </tbody> </table>	Couple non marié	Nb	Homme et femme	0	Deux femmes	0	Deux hommes	0																																																	
Couple non marié	Nb																																																										
Homme et femme	0																																																										
Deux femmes	0																																																										
Deux hommes	0																																																										
Nb d'individus	138	N°444 au N°581, 137 français et 1 polonais																																																									
Types d'individus	14	<table border="1"> <thead> <tr> <th>Répartition des types d'individus</th> <th>Nb</th> <th>% ind</th> </tr> </thead> <tbody> <tr><td>Belle-fille</td><td>2</td><td>1,4</td></tr> <tr><td>Belle-mère</td><td>2</td><td>1,4</td></tr> <tr><td>Belle-sœur</td><td>1</td><td>0,7</td></tr> <tr><td>Employé</td><td>2</td><td>1,4</td></tr> <tr><td>Employée</td><td>2</td><td>1,4</td></tr> <tr><td>Épouse</td><td>30</td><td>21,7</td></tr> <tr><td>Femme (Chef)</td><td>21</td><td>15,2</td></tr> <tr><td>Fille</td><td>13</td><td>9,4</td></tr> <tr><td>Fils</td><td>18</td><td>13,0</td></tr> <tr><td>Homme (Chef)</td><td>40</td><td>29,0</td></tr> <tr><td>Mère</td><td>1</td><td>0,7</td></tr> <tr><td>Neveu</td><td>2</td><td>1,4</td></tr> <tr><td>Nièce</td><td>2</td><td>1,4</td></tr> <tr><td>Petit fils</td><td>2</td><td>1,4</td></tr> </tbody> </table> <table border="1"> <thead> <tr> <th>Caractéristique de l'emploi</th> <th>Nb</th> <th>% mén</th> </tr> </thead> <tbody> <tr><td>Divers</td><td>0</td><td>0,0</td></tr> <tr><td>Patron</td><td>0</td><td>0,0</td></tr> <tr><td>Patronne</td><td>0</td><td>0,0</td></tr> </tbody> </table>	Répartition des types d'individus	Nb	% ind	Belle-fille	2	1,4	Belle-mère	2	1,4	Belle-sœur	1	0,7	Employé	2	1,4	Employée	2	1,4	Épouse	30	21,7	Femme (Chef)	21	15,2	Fille	13	9,4	Fils	18	13,0	Homme (Chef)	40	29,0	Mère	1	0,7	Neveu	2	1,4	Nièce	2	1,4	Petit fils	2	1,4	Caractéristique de l'emploi	Nb	% mén	Divers	0	0,0	Patron	0	0,0	Patronne	0	0,0
Répartition des types d'individus	Nb	% ind																																																									
Belle-fille	2	1,4																																																									
Belle-mère	2	1,4																																																									
Belle-sœur	1	0,7																																																									
Employé	2	1,4																																																									
Employée	2	1,4																																																									
Épouse	30	21,7																																																									
Femme (Chef)	21	15,2																																																									
Fille	13	9,4																																																									
Fils	18	13,0																																																									
Homme (Chef)	40	29,0																																																									
Mère	1	0,7																																																									
Neveu	2	1,4																																																									
Nièce	2	1,4																																																									
Petit fils	2	1,4																																																									
Caractéristique de l'emploi	Nb	% mén																																																									
Divers	0	0,0																																																									
Patron	0	0,0																																																									
Patronne	0	0,0																																																									
Professions	46	<table border="1"> <thead> <tr> <th>Profession(s)</th> <th>Nb</th> </tr> </thead> <tbody> <tr><td>Artiste peintre</td><td>1</td></tr> <tr><td>Aviateur</td><td>1</td></tr> <tr><td>Bonne</td><td>2</td></tr> <tr><td>Boucher</td><td>1</td></tr> <tr><td>Bouchère</td><td>2</td></tr> <tr><td>Chauffeur</td><td>1</td></tr> <tr><td>Chef de fonderie</td><td>1</td></tr> <tr><td>Coiffeur</td><td>1</td></tr> <tr><td>Commerçante</td><td>1</td></tr> <tr><td>Comptable</td><td>1</td></tr> <tr><td>Cordonnier</td><td>1</td></tr> <tr><td>Couturière</td><td>1</td></tr> <tr><td>Cultivateur</td><td>4</td></tr> <tr><td>Cultivatrice</td><td>2</td></tr> <tr><td>Domestique</td><td>1</td></tr> </tbody> </table>	Profession(s)	Nb	Artiste peintre	1	Aviateur	1	Bonne	2	Boucher	1	Bouchère	2	Chauffeur	1	Chef de fonderie	1	Coiffeur	1	Commerçante	1	Comptable	1	Cordonnier	1	Couturière	1	Cultivateur	4	Cultivatrice	2	Domestique	1																									
Profession(s)	Nb																																																										
Artiste peintre	1																																																										
Aviateur	1																																																										
Bonne	2																																																										
Boucher	1																																																										
Bouchère	2																																																										
Chauffeur	1																																																										
Chef de fonderie	1																																																										
Coiffeur	1																																																										
Commerçante	1																																																										
Comptable	1																																																										
Cordonnier	1																																																										
Couturière	1																																																										
Cultivateur	4																																																										
Cultivatrice	2																																																										
Domestique	1																																																										

		Écolière	1		
		Électricien	1		
		Employé	1		
		Employé de commerce	1		
		Employée	2		
		Épicier	1		
		Facteur	1		
		Femme de ménage	1		
		Forain	1		
		Garde champêtre	1		
		Gardien de nuit	1		
		Grainetier	1		
		Imprimeur	1		
		Ingénieur	1		
		Journalier	3		
		Limonadier	1		
		Manœuvre	4		
		Mécanicien	1		
		Ménagère	5		
		Menuisier	1		
		Mouleur	1		
		Ouvrier	2		
		Pâtissier	1		
		Plombier	1		
		Retraité	4		
		Retraitée	3		
		Tailleur d'habits	1		
		Tricoteuse	1		
		Vacher	1		
		Vigneron	3		
		Vigneronne	1		
		Profession(s)			
		Sexe M	Sexe F	Total	
		Nombre	48	22	70
		% / Nb Ind,	75,0	29,7	50,7
Lieux de naissance	55	Lieux de naissance		Nb	
		Assigny (18014)		2	
		Bannay (18020)		2	
		Belgique (99131)		1	
		Blancafort (18030)		1	

	Boulleret (18032)	1
	Bourbon-Lancy (71047)	1
	Bourges (18033)	2
	Bué (18039)	1
	Chârost (18055)	1
	Chérencé (53068)	2
	Crézancy-en-Sancerre (18079)	2
	Dijon (21231)	2
	Dole (39198)	1
	Étang-la-Ville (I') (78224)	1
	Fromelennes (08183)	1
	Givet (08190)	4
	Inconnu (00000)	17
	Italie (99127)	1
	Jars (18117)	1
	Léré (18125)	1
	Liévin (62510)	1
	Lorcières (15107)	1
	Menetou-Râtel (18144)	4
	Ménétréol-sous-Sancerre (18146)	2
	Monthermé (08302)	1
	Neuilly-en-Sancerre (18162)	1
	Noyer (le) (18168)	2
	Paris (75000)	1
	Paris 11e (75011)	1
	Paris 12e (75012)	1
	Paris 18e (75018)	2
	Paris 2e (75002)	1
	Paris 6e (75006)	1
	Paris 8e (75008)	1
	Piedicorte-di-Gaggio (2B218)	5
	Pologne (99122)	1
	Pont-de-Roide (25463)	1
	Saint-Bouize (18200)	2
	Saint-Geniez-ô-Merle (19205)	1
	Saint-Julien-près-Bort (19218)	1
	Saint-Martin-d'Abbat (45290)	1
	Saint-Satur (18233)	38

		Saint-Symphorien-de-Thénières (12250)	1			
		Sancerre (18241)	3			
		Savigny-lès-Beaune (21590)	1			
		Savilly (21593)	1			
		Subligny (18256)	2			
		Sury-en-Vaux (18258)	5			
		Thauvenay (18262)	2			
		Thiat (87196)	1			
		Torcy (71540)	1			
		Tracy-sur-Loire (58295)	2			
		Tunisie (99351) (99351)	1			
		Verdigny (18274)	1			
		Wingles (62895)	2			
		Lieu(x) de naissance				
		Nb	Sexe M	Sexe F	Total	%
		Saint-Satur	19	19	38	27,5
		Cher hors Saint-Satur	18	20	38	27,5
		Nièvre	0	2	2	1,4
		Paris, région parisienne	4	5	9	6,5
		Autres	23	28	51	37,0
		Total	64	74	138	100,0
Âge Écart d'âge max. entre les individus d'un ménage : 63 ans		Âge	Sexe F	Sexe M	Sexe F+M	
		Âge Min	5 ans	0 an	0 an	
		né(e) en	1941	1946	1946	
		Âge Max	87 ans	88 ans	88 ans	
		né (e) en	1859	1858	1858	
		Âge Moyen	48,9 ans	42,9 ans	46,1 ans	
		Écart Type	22,2	22,2	22,3	
		Nombre d'Individus	74	64	138	
			53,6 %	46,4 %	100,0 %	
		Âge < 16 ans	9	9	18	
			12,2 %	14,1 %	13,0 %	
		Âge > 55 ans	32	23	55	
	43,2 %		36,0 %	39,9 %		



1^{er} Prénoms
(Nb > 1)

75

Prénoms	Nb
Marie	20
Louis	6
Jean	5
Marguerite	5
Camille	4
Jeanne	4
Louise	4
Pierre	4
Edmond	3
Jacqueline	3
Robert	3
Albert	2
Alexandre	2
Alphonse	2
Ange	2
Blanche	2
Eugénie	2
Germaine	2
Guy	2
Henri	2
Marcel	2
Paul	2
Pauline	2
Rachel	2

Patronymes (Nb > 1)	67	Patronymes H/F	Nb
		GODON	5
		LÉGÉRET	5
		MASSIANI	5
		BAILLY	4
		BALLERY	4
		ESTÈVE	4
		GALLIOT	4
		GAUDRY	4
		MARCILLY	4
		RAIMBAULT	4
		THÉBAULT	4
		BAUDRY	3
		BERNIGUET	3
		BONNET	3
		HABERT	3
		OGET	3
		TAHON	3
		VAIREAUX	3
		VANMASSENHOVE	3
		VÉTOIS	3
		BARBOTTE	2
		BOSC	2
		CASSIER	2
		COLOMIER	2
		CROCHET	2
		DOUCET	2
		GIRARDOT	2
		JARRY	2
		JEANBRUN	2
		JOUANNET	2
		KOSIAK	2
		LESAGE	2
MITAINE	2		
POISSON	2		
ROLLET	2		
VATAN	2		
VIGNERON	2		

Patronymes à la naissance des femmes mariées (Nb > 1)	47	Patronymes F	
		Boulay	2
		Joulin	2
Recherche des 138 habitants de 1946 dans les autres recensements			
Recensement de 1876		Nb	%
Bourg (Bourg le)		2	66,7
Saint Thibault (Village de)		1	33,3
Total		3	100,0
Pourcentage des présents de 1946 dans le recensement de 1876			2,2
Recensement de 1891		Nb	%
Bourg (Bourg le)		13	86,7
Fontenay (Village de)		1	6,7
Saint Thibault (Village de)		1	6,7
Total		15	100,0
Pourcentage des présents de 1946 dans le recensement de 1891			10,9
Recensement de 1901		Nb	%
Belle Fontaine à Fontenay (Rue de la)		2	11,8
Chappes (Rue de)		1	5,9
Commerce (Rue du)		3	17,6
Grande Rue à Saint Satur (Rue)		7	41,2
Grande Rue à Saint Thibault (Rue)		1	5,9
Ronde (Rue de la)		3	17,6
Total		17	100,0
Pourcentage des présents de 1946 dans le recensement de 1901			12,3
Recensement de 1906		Nb	%
Belle Fontaine à Fontenay (Rue de la)		1	3,7
Chappes (Rue de)		2	7,4
Commerce (Rue du)		6	22,2
Grande Rue à Saint Satur (Rue)		13	48,1
Pont de Pierre (Rue du)		2	7,4
Porte de Sancerre (Rue)		2	7,4
Ronde (Rue de la)		1	3,7
Total		27	100,0
Pourcentage des présents de 1946 dans le recensement de 1906			19,6

Recensement de 1911	Nb	%
Chappes (Rue de)	1	3,1
Commerce (Rue du)	7	21,9
Grande Rue à Saint Satur (Rue)	20	62,5
Hôpital (Rue de l')	1	3,1
Paul Cannier (Rue)	1	3,1
Porte de Sancerre (Rue)	2	6,3
Total	32	100,0
Pourcentage des présents de 1946 dans le recensement de 1911		23,2

Recensement de 1921	Nb	%
Basse des Moulins (Rue)	1	2,3
Chappes (Rue de)	2	4,7
Commerce (Rue du)	6	14,0
Folie (Rue de la)	2	4,7
Fontenay à Fontenay (Avenue de)	1	2,3
Grande Rue à Saint Satur (Rue)	27	62,8
Paul Cannier (Rue)	2	4,7
Pont de Pierre (Rue du)	1	2,3
Porte de Sancerre (Rue)	1	2,3
Total	43	100,0
Pourcentage des présents de 1946 dans le recensement de 1921		31,1

Recensement de 1926	Nb	%
Basse des Moulins (Rue)	2	3,9
Belle Fontaine à Fontenay (Rue de la)	1	2,0
Chappes (Rue de)	1	2,0
Chemin de Fer (Rue du)	1	2,0
Commerce (Rue du)	5	9,8
Folie (Rue de la)	4	7,8
Grande Rue à Saint Satur (Rue)	31	60,8
Hôpital (Rue de l')	1	2,0
Paul Cannier (Rue)	1	2,0
Près de Chappes (Rue du)	4	7,8
Total	51	100,0
Pourcentage des présents de 1946 dans le recensement de 1926		37,0

Recensement de 1931	Nb	%
Basse des Moulins (Rue)	1	1,6
Chappes (Rue de)	1	1,6
Commerce (Rue du)	3	4,8
Crèle à Fontenay (Rue de la)	1	1,6
Ecoles (Rue des)	2	3,2
Folie (Rue de la)	2	3,2
Fontenay à Fontenay (Avenue de)	1	1,6
Grande Rue à Saint Satur (Rue)	40	63,5
Hôpital (Rue de l')	4	6,3
Paul Cannier (Rue)	1	1,6
Porte de Sancerre (Rue)	1	1,6
Près de Chappes (Rue du)	3	4,8
Puits Taupin (Rue du)	1	1,6
Quai de la Loire à Saint Thibault (Route)	2	3,2
Total	63	100,0
Pourcentage des présents de 1946 dans le recensement de 1931		45,7

Recensement de 1936	Nb	%
Basse des Moulins (Rue)	4	5,0
Belle Fontaine à Fontenay (Rue de la)	3	3,8
Commerce (Rue du)	1	1,3
Grande Rue à Saint Satur (Rue)	71	88,8
Hôpital (Rue de l')	1	1,3
Total	80	100,0
Pourcentage des présents de 1946 dans le recensement de 1936		58,0

Recensement de 1946	Nb	%
Habitants présents dans d'autres recensements	89	64,5
Habitants non présents dans d'autres recensements	49	35,5

Observations :

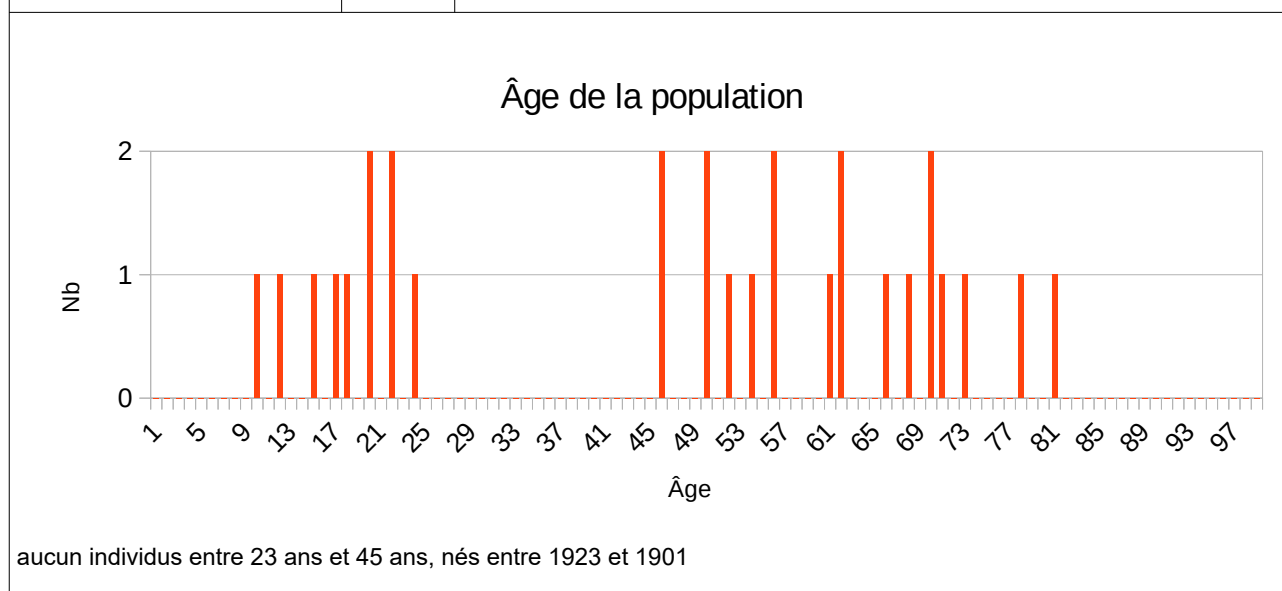
Hôpital (Rue de l')

Désignation	Nombre	Recensement 1946 (ST16) Saint-Satur				
Folio	1	N°7,				
Nb de maisons occupées	9	N°80 au N°88,				
		Nombre de ménages par maison		Nb	%	
		1 ménage par maison		7	77,8	
		2 ménages par maison		2	22,2	
Nb de ménages	11	N°123 au N°133, mén : Ménage, ind. : Individu				
		Nb de personnes par ménage		Nb	% mén	% ind
		1 personne		3	27,3	10,3
		2 personnes		4	36,4	27,6
		3 personnes		0	0,0	0,0
		4 personnes		2	18,2	27,6
		5 personnes		2	18,2	34,5
		Nb de générations par ménage		Nb	% mén	
		1 génération : époux		7	63,6	
		2 généré. : époux, enfants		4	36,4	
		2 généré. : époux, parents		0	0,0	
		2 généré. : époux, petit-enfants		0	0,0	
		3 généré. : époux, parents, enfants		0	0,0	
		3 généré. : époux, enfants, petit-enfants		0	0,0	
		4 généré. : époux, parents, enfants, petits-enfants		0	0,0	
		Nb de ménages		Nb	% mén	
		- ayant des employés		0	0,0	
		- ayant des pensionnaires		0	0,0	
				Homme (Chef) et Épouse	Homme (Chef) sans Épouse	Femme (Chef) ou Veuve
			Nb	8	2	1
	%	72,7	18,1	9,1		
	avec enfant(s) < 18 ans	0		0		
Couple non marié		Nb				
Homme et femme		0				
Deux femmes		0				
Deux hommes		0				
Nb d'individus	29	N°321 au N°349, 25 français et 4 italiens				
Types d'individus	5	Répartition des types d'individus		Nb	% ind	

		Épouse	8	27,6	
		Femme (Chef)	1	3,4	
		Fille	2	6,9	
		Fils	8	27,6	
		Homme (Chef)	10	34,5	
		Caractéristique de l'emploi			
			Nb	% mén	
		Divers	0	0,0	
		Patron	0	0,0	
		Patronne	0	0,0	
Professions	10	Profession(s)		Nb	
		Boucher	1		
		Cantonnier	1		
		Charpentier	1		
		Cimentier	2		
		Cultivateur	2		
		Cultivatrice	1		
		Journalier	1		
		Manœuvre	3		
		Mouleur	1		
		Retraité	2		
		Profession(s)			
			Sexe M	Sexe F	Total
		Nombre	14	1	15
% / Nb Ind,	77,8	9,1	51,7		
Lieux de naissance	14	Lieux de naissance		Nb	
		Balme-de-Sillingy (la) (74026)	1		
		Cahors (46042)	1		
		Charly (18054)	1		
		Italie (99127)	5		
		Montvicq (03189)	2		
		Nouvion-en-Thiérache (le) (02558)	1		
		Noyer (le) (18168)	1		
		Pierrefonds (60491)	1		
		Ribérac (24352)	1		
		Saint-Satur (18233)	11		
		Sancerre (18241)	1		
		Savigny-en-Sancerre (18246)	1		
		Subligny (18256)	1		
Sury-en-Vaux (18258)	1				

Lieu(x) de naissance				
Nb	Sexe M	Sexe F	Total	%
Saint-Satur	7	4	11	37,9
Cher hors Saint-Satur	4	2	6	20,7
Nièvre	0	0	0	0,0
Paris, région parisienne	0	0	0	0,0
Autres	7	5	12	41,4
Total	18	11	29	100,0

Âge	Âge	Sexe F	Sexe M	Sexe F+M
	Âge Min	14 ans	9 ans	9 ans
né(e) en	1932	1937	1937	
Âge Max	77 ans	80 ans	80 ans	
né (e) en	1869	1866	1866	
Âge Moyen	50,8 ans	42,4 ans	45,6 ans	
Écart Type	19,3	24,9	22,9	
Nombre d'Individus	11	18	29	
	37,9 %	62,1 %	100,0 %	
Âge < 16 ans	1	2	3	
	9,1 %	11,1 %	10,3 %	
Âge > 55 ans	4	7	11	
	36,4 %	38,9 %	37,9 %	



1 ^{er} Prénoms (Nb > 1)	25	Prénoms	
		Prénoms	Nb
		Pierre	3
		Eugène	2
		Marcel	2

Patronymes (Nb > 1)	11	Patronymes H/F	Nb
		CAROBOLANTE	5
		POUILLOT	5
		DAMANINIS	4
		THOMAS	4
		FRANÇOIS	2
		LÉGÉRET	2
		PICAULT	2
		VALLET	2
Patronymes à la naissance des femmes mariées (Nb > 1)	9	Tous différents,	
Recherche des 29 habitants de 1946 dans les autres recensements			
Recensement de 1876		Nb	%
Total		0	0,0
Pourcentage des présents de 1946 dans le recensement de 1876			0,0
Recensement de 1891		Nb	%
Bourg (Bourg le)		2	100,0
Total		2	100,0
Pourcentage des présents de 1946 dans le recensement de 1891			6,9
Recensement de 1901		Nb	%
Basse des Moulins (Rue)		1	14,3
Blanchisseuses à Fontenay (Rue des)		1	14,3
Belle Fontaine à Fontenay (Rue de la)		1	14,3
Grande Rue à Saint Satur (Rue)		1	14,3
Hôpital (Rue de l')		3	42,9
Total		7	100,0
Pourcentage des présents de 1946 dans le recensement de 1901			24,1
Recensement de 1906		Nb	%
Basse des Moulins (Rue)		1	12,5
Hôpital (Rue de l')		4	50,0
Porte de Sancerre (Rue)		2	25,0
Grande Fontaine à Fontenay (Place de la)		1	12,5
Total		8	100,0
Pourcentage des présents de 1946 dans le recensement de 1906			27,6

Recensement de 1911	Nb	%
Hôpital (Rue de l')	3	50,0
Petit Méniou à Fontenay (Rue du)	1	16,7
Porte de Sancerre (Rue)	2	33,3
Total	6	100,0
Pourcentage des présents de 1946 dans le recensement de 1911		20,7
Recensement de 1921	Nb	%
Basse des Moulins (Rue)	2	22,2
Hôpital (Rue de l')	3	33,3
Paul Cannier (Rue)	2	22,2
Porte de Sancerre (Rue)	2	22,2
Total	9	100,0
Pourcentage des présents de 1946 dans le recensement de 1921		31,0
Recensement de 1926	Nb	%
Hôpital (Rue de l')	10	100,0
Total	10	100,0
Pourcentage des présents de 1946 dans le recensement de 1926		34,5
Recensement de 1931	Nb	%
Hôpital (Rue de l')	13	100,0
Total	13	100,0
Pourcentage des présents de 1946 dans le recensement de 1931		44,8
Recensement de 1936	Nb	%
Commerce (Rue du)	5	20,0
Hôpital (Rue de l')	16	64,0
Paul Cannier (Rue)	4	16,0
Total	25	100,0
Pourcentage des présents de 1946 dans le recensement de 1936		86,2
Recensement de 1946	Nb	%
Habitants présents dans d'autres recensements	25	86,2
Habitants non présents dans d'autres recensements	4	13,8

Observations :

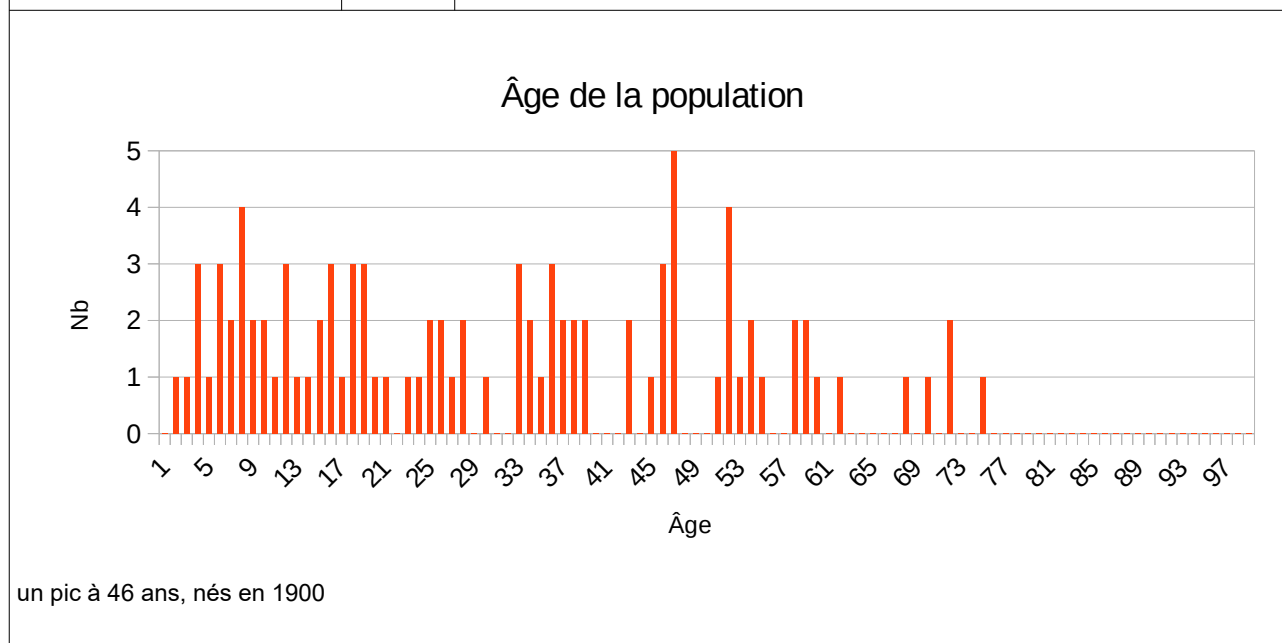
Mivoie (Quartier de la)

Désignation	Nombre	Recensement 1946 (ST17) Saint-Satur				
Folio	3	N°19 au N°21,				
Nb de maisons occupées	16	N°264 au N°279,				
		Nombre de ménages par maison		Nb	%	
		1 ménage par maison		10	62,5	
		2 ménages par maison		3	18,8	
		3 ménages par maison		2	12,5	
		4 ménages par maison		1	6,2	
Nb de ménages	26	N°370 au N°395, mén : Ménage, ind. : Individu				
		Nb de personnes par ménage		Nb	% mén	% ind
		1 personne		2	7,7	2,1
		2 personnes		5	19,2	10,5
		3 personnes		6	23,1	18,9
		4 personnes		7	26,9	29,5
		5 personnes		2	7,7	10,5
		6 personnes		3	11,5	18,9
		- personnes				
		9 personnes		1	3,8	9,5
		Nb de générations par ménage		Nb	% mén	
		1 génération : époux		7	26,9	
		2 généré. : époux, enfants		16	61,5	
		2 généré. : époux, parents		0	0,0	
		2 généré. : époux, petit-enfants		0	0,0	
		3 généré. : époux, parents, enfants		3	11,5	
		3 généré. : époux, enfants, petit-enfants		0	0,0	
		4 généré. : époux, parents, enfants, petits-enfants		0	0,0	
		Nb de ménages		Nb	% mén	
		- ayant des employés		0	0,0	
		- ayant des pensionnaires		1	3,8	
		- Folio N°20, maison N°274, maison N°384, femme seule avec une fille de 16 ans et un fils et 3 pensionnaires				
			Homme (Chef) et Épouse	Homme (Chef) sans Épouse	Femme (Chef) ou Veuve	
Nb	23	2	1			
%	88,5	7,7	3,8			
avec enfant(s) < 18 ans		0	0			

		<table border="1"> <tr> <th>Couple non marié</th> <th>Nb</th> </tr> <tr> <td>Homme et femme</td> <td>0</td> </tr> <tr> <td>Deux femmes</td> <td>0</td> </tr> <tr> <td>Deux hommes</td> <td>0</td> </tr> </table>	Couple non marié	Nb	Homme et femme	0	Deux femmes	0	Deux hommes	0																																								
Couple non marié	Nb																																																	
Homme et femme	0																																																	
Deux femmes	0																																																	
Deux hommes	0																																																	
Nb d'individus	95	N°929 au N°1023, 89 français, 1 belge et 5 grecques																																																
Types d'individus	11	<table border="1"> <thead> <tr> <th>Répartition des types d'individus</th> <th>Nb</th> <th>% ind</th> </tr> </thead> <tbody> <tr><td>Beau-père</td><td>1</td><td>1,1</td></tr> <tr><td>Belle-fille</td><td>2</td><td>2,1</td></tr> <tr><td>Belle-mère</td><td>1</td><td>1,1</td></tr> <tr><td>Épouse</td><td>23</td><td>24,2</td></tr> <tr><td>Femme (Chef)</td><td>1</td><td>1,1</td></tr> <tr><td>Fille</td><td>7</td><td>7,4</td></tr> <tr><td>Fils</td><td>31</td><td>32,6</td></tr> <tr><td>Homme (Chef)</td><td>25</td><td>26,3</td></tr> <tr><td>Mère</td><td>1</td><td>1,1</td></tr> <tr><td>Pensionnaire</td><td>2</td><td>2,1</td></tr> <tr><td>Pensionnaire (F)</td><td>1</td><td>1,1</td></tr> </tbody> </table> <table border="1"> <thead> <tr> <th>Caractéristique de l'emploi</th> <th>Nb</th> <th>% mén</th> </tr> </thead> <tbody> <tr><td>Divers</td><td>0</td><td>0,0</td></tr> <tr><td>Patron</td><td>0</td><td>0,0</td></tr> <tr><td>Patronne</td><td>0</td><td>0,0</td></tr> </tbody> </table>	Répartition des types d'individus	Nb	% ind	Beau-père	1	1,1	Belle-fille	2	2,1	Belle-mère	1	1,1	Épouse	23	24,2	Femme (Chef)	1	1,1	Fille	7	7,4	Fils	31	32,6	Homme (Chef)	25	26,3	Mère	1	1,1	Pensionnaire	2	2,1	Pensionnaire (F)	1	1,1	Caractéristique de l'emploi	Nb	% mén	Divers	0	0,0	Patron	0	0,0	Patronne	0	0,0
Répartition des types d'individus	Nb	% ind																																																
Beau-père	1	1,1																																																
Belle-fille	2	2,1																																																
Belle-mère	1	1,1																																																
Épouse	23	24,2																																																
Femme (Chef)	1	1,1																																																
Fille	7	7,4																																																
Fils	31	32,6																																																
Homme (Chef)	25	26,3																																																
Mère	1	1,1																																																
Pensionnaire	2	2,1																																																
Pensionnaire (F)	1	1,1																																																
Caractéristique de l'emploi	Nb	% mén																																																
Divers	0	0,0																																																
Patron	0	0,0																																																
Patronne	0	0,0																																																
Professions	14	<table border="1"> <thead> <tr> <th>Profession(s)</th> <th>Nb</th> </tr> </thead> <tbody> <tr><td>Bonne</td><td>1</td></tr> <tr><td>Coiffeuse</td><td>1</td></tr> <tr><td>Concierge</td><td>1</td></tr> <tr><td>Contremaître</td><td>3</td></tr> <tr><td>Dactylographe</td><td>1</td></tr> <tr><td>Directeur</td><td>1</td></tr> <tr><td>Fondeur</td><td>1</td></tr> <tr><td>Manœuvre</td><td>9</td></tr> <tr><td>Marinier</td><td>1</td></tr> <tr><td>Modeleur</td><td>2</td></tr> <tr><td>Mouleur</td><td>7</td></tr> <tr><td>Ménagère</td><td>1</td></tr> <tr><td>Noyauteur</td><td>1</td></tr> <tr><td>Ouvrier</td><td>1</td></tr> </tbody> </table>	Profession(s)	Nb	Bonne	1	Coiffeuse	1	Concierge	1	Contremaître	3	Dactylographe	1	Directeur	1	Fondeur	1	Manœuvre	9	Marinier	1	Modeleur	2	Mouleur	7	Ménagère	1	Noyauteur	1	Ouvrier	1																		
Profession(s)	Nb																																																	
Bonne	1																																																	
Coiffeuse	1																																																	
Concierge	1																																																	
Contremaître	3																																																	
Dactylographe	1																																																	
Directeur	1																																																	
Fondeur	1																																																	
Manœuvre	9																																																	
Marinier	1																																																	
Modeleur	2																																																	
Mouleur	7																																																	
Ménagère	1																																																	
Noyauteur	1																																																	
Ouvrier	1																																																	

		Profession(s)			
			Sexe M	Sexe F	Total
		Nombre	25	6	31
		% / Nb Ind,	42,4	16,7	32,6
Lieux de naissance	39	Lieux de naissance		Nb	
		Alligny-Cosne (58002)		2	
		Amfreville-la-Mi-Voie (76005)		1	
		Aubrives (08028)		1	
		Bannay (18020)		1	
		Barlieu (18022)		1	
		Belgique (99131)		10	
		Billy-sur-Aisne (02089)		1	
		Bosc-Renoult (le) (61054)		1	
		Boulleret (18032)		1	
		Bourges (18033)		3	
		Celle-sur-Loire (la) (58044)		1	
		Champvert (58055)		1	
		Charleville-Mézières (08105)		1	
		Cosne-Cours-sur-Loire (58086)		4	
		Garchizy (58121)		1	
		Givet (08190)		4	
		Grèce (99126)		5	
		Inconnu (00000)		6	
		Léré (18125)		2	
		Palisse (19157)		2	
		Paris 12e (75012)		2	
		Paris 3e (75003)		1	
		Paris 8e (75008)		1	
		Port-Saint-Louis-du-Rhône (13078)		2	
		Périgueux (24322)		1	
		Saint-Germain-de-Montgommery (14583)		1	
		Saint-Satur (18233)		22	
		Sainte-Gemme-en-Sancerrois (18208)		2	
		Sancerre (18241)		4	
		Sap (le) (61460)		1	
		St-Père (58261)		1	
		Sury-en-Vaux (18258)		1	
Tourcoing (59599)		1			
U.R.S.S (99123)		1			
Verdigny (18274)		1			
Vigneux-sur-Seine (91657)		1			

		<table border="1"> <tr> <td>Vinon (18287)</td> <td>1</td> </tr> <tr> <td>Vrigne-aux-Bois (08491)</td> <td>1</td> </tr> <tr> <td>Wattrelos (59650)</td> <td>1</td> </tr> </table>	Vinon (18287)	1	Vrigne-aux-Bois (08491)	1	Wattrelos (59650)	1																																											
Vinon (18287)	1																																																		
Vrigne-aux-Bois (08491)	1																																																		
Wattrelos (59650)	1																																																		
		<table border="1"> <thead> <tr> <th colspan="5">Lieu(x) de naissance</th> </tr> <tr> <th>Nb</th> <th>Sexe M</th> <th>Sexe F</th> <th>Total</th> <th>%</th> </tr> </thead> <tbody> <tr> <td>Saint-Satur</td> <td>14</td> <td>8</td> <td>22</td> <td>23,2</td> </tr> <tr> <td>Cher hors Saint-Satur</td> <td>10</td> <td>7</td> <td>17</td> <td>17,9</td> </tr> <tr> <td>Nièvre</td> <td>7</td> <td>3</td> <td>10</td> <td>10,5</td> </tr> <tr> <td>Paris, région parisienne</td> <td>3</td> <td>2</td> <td>5</td> <td>5,3</td> </tr> <tr> <td>Autres</td> <td>25</td> <td>16</td> <td>41</td> <td>43,2</td> </tr> <tr> <td>Total</td> <td>59</td> <td>36</td> <td>95</td> <td>100,0</td> </tr> </tbody> </table>	Lieu(x) de naissance					Nb	Sexe M	Sexe F	Total	%	Saint-Satur	14	8	22	23,2	Cher hors Saint-Satur	10	7	17	17,9	Nièvre	7	3	10	10,5	Paris, région parisienne	3	2	5	5,3	Autres	25	16	41	43,2	Total	59	36	95	100,0									
Lieu(x) de naissance																																																			
Nb	Sexe M	Sexe F	Total	%																																															
Saint-Satur	14	8	22	23,2																																															
Cher hors Saint-Satur	10	7	17	17,9																																															
Nièvre	7	3	10	10,5																																															
Paris, région parisienne	3	2	5	5,3																																															
Autres	25	16	41	43,2																																															
Total	59	36	95	100,0																																															
Âge		<table border="1"> <thead> <tr> <th>Âge</th> <th>Sexe F</th> <th>Sexe M</th> <th>Sexe F+M</th> </tr> </thead> <tbody> <tr> <td>Âge Min</td> <td>2 ans</td> <td>1 an</td> <td>1 an</td> </tr> <tr> <td>né(e) en</td> <td>1944</td> <td>1945</td> <td>1945</td> </tr> <tr> <td>Âge Max</td> <td>74 ans</td> <td>69 ans</td> <td>74 ans</td> </tr> <tr> <td>né (e) en</td> <td>1872</td> <td>1877</td> <td>1872</td> </tr> <tr> <td>Âge Moyen</td> <td>36,0 ans</td> <td>26,2 ans</td> <td>29,9 ans</td> </tr> <tr> <td>Écart Type</td> <td>19,0</td> <td>19,3</td> <td>19,7</td> </tr> <tr> <td rowspan="2">Nombre d'Individus</td> <td>36</td> <td>59</td> <td>95</td> </tr> <tr> <td>37,9 %</td> <td>62,1 %</td> <td>100,0 %</td> </tr> <tr> <td rowspan="2">Âge < 16 ans</td> <td>5</td> <td>25</td> <td>30</td> </tr> <tr> <td>13,9 %</td> <td>42,4 %</td> <td>31,6 %</td> </tr> <tr> <td rowspan="2">Âge > 55 ans</td> <td>6</td> <td>5</td> <td>11</td> </tr> <tr> <td>16,7 %</td> <td>8,5 %</td> <td>11,6 %</td> </tr> </tbody> </table>	Âge	Sexe F	Sexe M	Sexe F+M	Âge Min	2 ans	1 an	1 an	né(e) en	1944	1945	1945	Âge Max	74 ans	69 ans	74 ans	né (e) en	1872	1877	1872	Âge Moyen	36,0 ans	26,2 ans	29,9 ans	Écart Type	19,0	19,3	19,7	Nombre d'Individus	36	59	95	37,9 %	62,1 %	100,0 %	Âge < 16 ans	5	25	30	13,9 %	42,4 %	31,6 %	Âge > 55 ans	6	5	11	16,7 %	8,5 %	11,6 %
Âge	Sexe F	Sexe M	Sexe F+M																																																
Âge Min	2 ans	1 an	1 an																																																
né(e) en	1944	1945	1945																																																
Âge Max	74 ans	69 ans	74 ans																																																
né (e) en	1872	1877	1872																																																
Âge Moyen	36,0 ans	26,2 ans	29,9 ans																																																
Écart Type	19,0	19,3	19,7																																																
Nombre d'Individus	36	59	95																																																
	37,9 %	62,1 %	100,0 %																																																
Âge < 16 ans	5	25	30																																																
	13,9 %	42,4 %	31,6 %																																																
Âge > 55 ans	6	5	11																																																
	16,7 %	8,5 %	11,6 %																																																



1 ^{er} Prénoms (Nb > 1)	59	Prénoms	Nb
		Marie	7
		Jean	6
		Michel	5
		Gaston	4
		Louise	4
		Emile	3
		Robert	3
		Adrienne	2
		Bernadette	2
		Bernard	2
		Daniel	2
		Georges	2
		Henri	2
		Joseph	2
		Louis	2
		Marcel	2
Raymond	2		
Raymonde	2		
Patronymes (Nb > 1)	30	Patronymes H/F	Nb
		LOBET	9
		COQUILLAT	6
		RICHARD	6
		CONSTANTINOV	5
		PESNON	5
		ALDON	4
		BORDERIEUX	4
		CARRIÉ	4
		GUILLAUMOT	4
		RANNOU	4
		TUO	4
		CHERRIER	3
		DESMET	3
		DÉCHAUFFOUR	3
		FUMÉ	3
		GONDET	3
JACQUET	3		
ROVIRA	3		
BONNEFOY	2		

		COMTE	2
		GILBERT	2
		HOUDINET	2
		LAFEUILLE	2
		LESAGE	2
Patronymes à la naissance des femmes mariées (Nb > 1)	25	Patronymes F	Nb
		Dardenne	2
Recherche des 95 habitants de 1946 dans les autres recensements			
Recensement de 1876		Nb	%
Total		0	0,0
Pourcentage des présents de 1946 dans le recensement de 1876			0,0
Recensement de 1891		Nb	%
Bourg (Bourg le)		1	50,0
Mivoie (Quartier de la)		1	50,0
Total		2	100,0
Pourcentage des présents de 1946 dans le recensement de 1891			2,1
Recensement de 1901		Nb	%
Chappes (Rue de)		1	25,0
Hôpital (Rue de l')		2	50,0
Ponts à Saint Thibault (Rue des)		1	25,0
Total		4	100,0
Pourcentage des présents de 1946 dans le recensement de 1901			
Recensement de 1906		Nb	%
Chappes (Rue de)		1	25,0
Hôpital (Rue de l')		1	25,0
Ponts à Saint Thibault (Rue des)		1	25,0
Porte de Sancerre (Rue)		1	25,0
Total		4	100,0
Pourcentage des présents de 1946 dans le recensement de 1906			4,2
Recensement de 1911		Nb	%
Chappes (Rue de)		1	33,3
Hôpital (Rue de l')		1	33,3
Mivoie (Quartier de la)		1	33,3
Total		3	100,0
Pourcentage des présents de 1946 dans le recensement de 1911			3,2

Recensement de 1921	Nb	%
Chappes (Rue de)	1	10,0
Grande Rue à Saint Satur (Rue)	2	20,0
Hôpital (Rue de l')	1	10,0
Mivoie (Quartier de la)	4	40,0
Quai de la Loire à Saint Thibault (Route)	2	20,0
Total	10	100,0
Pourcentage des présents de 1946 dans le recensement de 1921		10,5
Recensement de 1926	Nb	%
Belle Fontaine à Fontenay (Rue de la)	2	16,7
Mivoie (Quartier de la)	5	41,7
Porte de Sancerre (Rue)	2	16,7
Quai de la Loire à Saint Thibault (Route)	3	25,0
Total	12	100,0
Pourcentage des présents de 1946 dans le recensement de 1926		12,6
Recensement de 1931	Nb	%
Commerce (Rue du)	2	8,3
Grande Rue à Saint Thibault (Rue)	2	8,3
Mivoie (Quartier de la)	17	70,8
Porte de Sancerre (Rue)	2	8,3
Quai de la Loire à Saint Thibault (Route)	1	4,2
Total	24	100,0
Pourcentage des présents de 1946 dans le recensement de 1931		25,3
Recensement de 1936	Nb	%
Chappes (Rue de)	3	10,0
Grande Rue à Saint Satur (Rue)	1	3,3
Mivoie (Quartier de la)	21	70,0
Porte de Sancerre (Rue)	4	13,3
Quai de la Loire à Saint Thibault (Route)	1	3,3
Total	30	100,0
Pourcentage des présents de 1946 dans le recensement de 1936		31,6
Recensement de 1946	Nb	%
Habitants présents dans d'autres recensements	36	37,9
Habitants non présents dans d'autres recensements	59	62,1
Observations :		

Moulin à Fontenay (Rue du)

Désignation	Nombre	Recensement 1946 (ST18) Saint-Satur				
Folio	1	N°27,				
Nb de maisons occupées	6	N°374 au N°379,				
		Nombre de ménages par maison		Nb	%	
		1 ménage par maison		4	66,7	
		2 ménages par maison		2	33,3	
Nb de ménages	8	N°519 au N°526, mén : Ménage, ind. : Individu				
		Nb de personnes par ménage		Nb	% mén	% ind
		1 personne		1	12,5	4,2
		2 personnes		4	50,0	33,3
		3 personnes		0	0,0	0,0
		4 personnes		2	25,0	33,3
		- personnes				
		7 personnes		1	12,5	29,2
		Nb de générations par ménage		Nb	% mén	
		1 génération : époux		4	50,0	
		2 généré. : époux, enfants		2	25,0	
		2 généré. : époux, parents		0	0,0	
		2 généré. : époux, petit-enfants		0	0,0	
		3 généré. : époux, parents, enfants		1	12,5	
		3 généré. : époux, enfants, petit-enfants		1	12,5	
		4 généré. : époux, parents, enfants, petits-enfants		0	0,0	
		Nb de ménages		Nb	% mén	
		- ayant des employés		0	0,0	
		- ayant des pensionnaires		0	0,0	
		- Folio N°27, maison N°379, ménage N°526, femme seule avec deux filles et un fils de 12 ans,				
	Homme (Chef) et Épouse	Homme (Chef) sans Épouse	Femme (Chef) ou Veuve			
Nb	5	0	3			
%	62,5	0,0	37,5			
avec enfant(s) < 18 ans		0	1			

		<table border="1"> <thead> <tr> <th colspan="2">Couple non marié</th> <th>Nb</th> </tr> </thead> <tbody> <tr> <td>Homme et femme</td> <td></td> <td>0</td> </tr> <tr> <td>Deux femmes</td> <td></td> <td>0</td> </tr> <tr> <td>Deux hommes</td> <td></td> <td>0</td> </tr> </tbody> </table>	Couple non marié		Nb	Homme et femme		0	Deux femmes		0	Deux hommes		0																													
Couple non marié		Nb																																									
Homme et femme		0																																									
Deux femmes		0																																									
Deux hommes		0																																									
Nb d'individus	24	N°1308 au N°1309, tous français																																									
Types d'individus	9	<table border="1"> <thead> <tr> <th colspan="2">Répartition des types d'individus</th> <th>Nb</th> <th>% ind</th> </tr> </thead> <tbody> <tr> <td>Beau-père</td> <td></td> <td>1</td> <td>4,2</td> </tr> <tr> <td>Belle-mère</td> <td></td> <td>1</td> <td>4,2</td> </tr> <tr> <td>Épouse</td> <td></td> <td>5</td> <td>20,8</td> </tr> <tr> <td>Femme (Chef)</td> <td></td> <td>3</td> <td>12,5</td> </tr> <tr> <td>Fille</td> <td></td> <td>4</td> <td>16,7</td> </tr> <tr> <td>Fils</td> <td></td> <td>3</td> <td>12,5</td> </tr> <tr> <td>Homme (Chef)</td> <td></td> <td>5</td> <td>20,8</td> </tr> <tr> <td>Petit fils</td> <td></td> <td>1</td> <td>4,2</td> </tr> <tr> <td>Sœur</td> <td></td> <td>1</td> <td>4,2</td> </tr> </tbody> </table>	Répartition des types d'individus		Nb	% ind	Beau-père		1	4,2	Belle-mère		1	4,2	Épouse		5	20,8	Femme (Chef)		3	12,5	Fille		4	16,7	Fils		3	12,5	Homme (Chef)		5	20,8	Petit fils		1	4,2	Sœur		1	4,2	
Répartition des types d'individus		Nb	% ind																																								
Beau-père		1	4,2																																								
Belle-mère		1	4,2																																								
Épouse		5	20,8																																								
Femme (Chef)		3	12,5																																								
Fille		4	16,7																																								
Fils		3	12,5																																								
Homme (Chef)		5	20,8																																								
Petit fils		1	4,2																																								
Sœur		1	4,2																																								
		<table border="1"> <thead> <tr> <th colspan="2">Caractéristique de l'emploi</th> <th>Nb</th> <th>% mén</th> </tr> </thead> <tbody> <tr> <td>Divers</td> <td></td> <td>0</td> <td>0,0</td> </tr> <tr> <td>Patron</td> <td></td> <td>0</td> <td>0,0</td> </tr> <tr> <td>Patronne</td> <td></td> <td>0</td> <td>0,0</td> </tr> </tbody> </table>	Caractéristique de l'emploi		Nb	% mén	Divers		0	0,0	Patron		0	0,0	Patronne		0	0,0																									
Caractéristique de l'emploi		Nb	% mén																																								
Divers		0	0,0																																								
Patron		0	0,0																																								
Patronne		0	0,0																																								
Professions	8	<table border="1"> <thead> <tr> <th colspan="2">Profession(s)</th> <th>Nb</th> </tr> </thead> <tbody> <tr> <td>Commerçante</td> <td></td> <td>1</td> </tr> <tr> <td>Cultivateur</td> <td></td> <td>2</td> </tr> <tr> <td>Cultivatrice</td> <td></td> <td>1</td> </tr> <tr> <td>Ménagère</td> <td></td> <td>2</td> </tr> <tr> <td>Représentant</td> <td></td> <td>1</td> </tr> <tr> <td>Retraitée</td> <td></td> <td>1</td> </tr> <tr> <td>Tourneur</td> <td></td> <td>2</td> </tr> <tr> <td>Vigneron</td> <td></td> <td>2</td> </tr> </tbody> </table>	Profession(s)		Nb	Commerçante		1	Cultivateur		2	Cultivatrice		1	Ménagère		2	Représentant		1	Retraitée		1	Tourneur		2	Vigneron		2														
Profession(s)		Nb																																									
Commerçante		1																																									
Cultivateur		2																																									
Cultivatrice		1																																									
Ménagère		2																																									
Représentant		1																																									
Retraitée		1																																									
Tourneur		2																																									
Vigneron		2																																									
		<table border="1"> <thead> <tr> <th colspan="4">Profession(s)</th> </tr> <tr> <th></th> <th>Sexe M</th> <th>Sexe F</th> <th>Total</th> </tr> </thead> <tbody> <tr> <td>Nombre</td> <td>7</td> <td>5</td> <td>12</td> </tr> <tr> <td>% / Nb Ind,</td> <td>70,0</td> <td>35,7</td> <td>50,0</td> </tr> </tbody> </table>	Profession(s)					Sexe M	Sexe F	Total	Nombre	7	5	12	% / Nb Ind,	70,0	35,7	50,0																									
Profession(s)																																											
	Sexe M	Sexe F	Total																																								
Nombre	7	5	12																																								
% / Nb Ind,	70,0	35,7	50,0																																								
Lieux de naissance	13	<table border="1"> <thead> <tr> <th colspan="2">Lieux de naissance</th> <th>Nb</th> </tr> </thead> <tbody> <tr> <td>Bannay (18020)</td> <td></td> <td>1</td> </tr> <tr> <td>Charentonnay (18053)</td> <td></td> <td>1</td> </tr> <tr> <td>Cosne-Cours-sur-Loire (58086)</td> <td></td> <td>1</td> </tr> <tr> <td>Feux (18094)</td> <td></td> <td>1</td> </tr> <tr> <td>Herry (18110)</td> <td></td> <td>1</td> </tr> <tr> <td>Jars (18117)</td> <td></td> <td>3</td> </tr> </tbody> </table>	Lieux de naissance		Nb	Bannay (18020)		1	Charentonnay (18053)		1	Cosne-Cours-sur-Loire (58086)		1	Feux (18094)		1	Herry (18110)		1	Jars (18117)		3																				
Lieux de naissance		Nb																																									
Bannay (18020)		1																																									
Charentonnay (18053)		1																																									
Cosne-Cours-sur-Loire (58086)		1																																									
Feux (18094)		1																																									
Herry (18110)		1																																									
Jars (18117)		3																																									

		<table border="1"> <tr><td>Jouarre (77238)</td><td>1</td></tr> <tr><td>Paris 9e (75009)</td><td>1</td></tr> <tr><td>Saint-Satur (18233)</td><td>10</td></tr> <tr><td>Sancerre (18241)</td><td>1</td></tr> <tr><td>Subligny (18256)</td><td>1</td></tr> <tr><td>Sury-en-Vaux (18258)</td><td>1</td></tr> <tr><td>Thauvenay (18262)</td><td>1</td></tr> </table>	Jouarre (77238)	1	Paris 9e (75009)	1	Saint-Satur (18233)	10	Sancerre (18241)	1	Subligny (18256)	1	Sury-en-Vaux (18258)	1	Thauvenay (18262)	1																																			
Jouarre (77238)	1																																																		
Paris 9e (75009)	1																																																		
Saint-Satur (18233)	10																																																		
Sancerre (18241)	1																																																		
Subligny (18256)	1																																																		
Sury-en-Vaux (18258)	1																																																		
Thauvenay (18262)	1																																																		
		<table border="1"> <thead> <tr><th colspan="5">Lieu(x) de naissance</th></tr> <tr><th>Nb</th><th>Sexe M</th><th>Sexe F</th><th>Total</th><th>%</th></tr> </thead> <tbody> <tr><td>Saint-Satur</td><td>5</td><td>5</td><td>10</td><td>41,7</td></tr> <tr><td>Cher hors Saint-Satur</td><td>4</td><td>7</td><td>11</td><td>45,8</td></tr> <tr><td>Nièvre</td><td>1</td><td>0</td><td>1</td><td>4,2</td></tr> <tr><td>Paris, région parisienne</td><td>0</td><td>2</td><td>2</td><td>8,3</td></tr> <tr><td>Autres</td><td>0</td><td>0</td><td>0</td><td>0,0</td></tr> <tr><td>Total</td><td>10</td><td>14</td><td>24</td><td>100,0</td></tr> </tbody> </table>	Lieu(x) de naissance					Nb	Sexe M	Sexe F	Total	%	Saint-Satur	5	5	10	41,7	Cher hors Saint-Satur	4	7	11	45,8	Nièvre	1	0	1	4,2	Paris, région parisienne	0	2	2	8,3	Autres	0	0	0	0,0	Total	10	14	24	100,0									
Lieu(x) de naissance																																																			
Nb	Sexe M	Sexe F	Total	%																																															
Saint-Satur	5	5	10	41,7																																															
Cher hors Saint-Satur	4	7	11	45,8																																															
Nièvre	1	0	1	4,2																																															
Paris, région parisienne	0	2	2	8,3																																															
Autres	0	0	0	0,0																																															
Total	10	14	24	100,0																																															
<p>Âge</p> <p>Écart d'âge max. entre les individus d'un ménage : 67 ans</p>		<table border="1"> <thead> <tr><th>Âge</th><th>Sexe F</th><th>Sexe M</th><th>Sexe F+M</th></tr> </thead> <tbody> <tr><td>Âge Min</td><td>17 ans</td><td>12 ans</td><td>12 ans</td></tr> <tr><td>né(e) en</td><td>1929</td><td>1934</td><td>1934</td></tr> <tr><td>Âge Max</td><td>78 ans</td><td>84 ans</td><td>84 ans</td></tr> <tr><td>né (e) en</td><td>1868</td><td>1862</td><td>1862</td></tr> <tr><td>Âge Moyen</td><td>44,1 ans</td><td>41,9 ans</td><td>43,2 ans</td></tr> <tr><td>Écart Type</td><td>19,3</td><td>23,4</td><td>20,7</td></tr> <tr><td rowspan="2">Nombre d'Individus</td><td>14</td><td>10</td><td>24</td></tr> <tr><td>58,3 %</td><td>41,7 %</td><td>100,0 %</td></tr> <tr><td rowspan="2">Âge < 16 ans</td><td>0</td><td>2</td><td>2</td></tr> <tr><td>0,0 %</td><td>20,0 %</td><td>8,3 %</td></tr> <tr><td rowspan="2">Âge > 55 ans</td><td>5</td><td>3</td><td>8</td></tr> <tr><td>35,7 %</td><td>30,0%</td><td>33,3 %</td></tr> </tbody> </table>	Âge	Sexe F	Sexe M	Sexe F+M	Âge Min	17 ans	12 ans	12 ans	né(e) en	1929	1934	1934	Âge Max	78 ans	84 ans	84 ans	né (e) en	1868	1862	1862	Âge Moyen	44,1 ans	41,9 ans	43,2 ans	Écart Type	19,3	23,4	20,7	Nombre d'Individus	14	10	24	58,3 %	41,7 %	100,0 %	Âge < 16 ans	0	2	2	0,0 %	20,0 %	8,3 %	Âge > 55 ans	5	3	8	35,7 %	30,0%	33,3 %
Âge	Sexe F	Sexe M	Sexe F+M																																																
Âge Min	17 ans	12 ans	12 ans																																																
né(e) en	1929	1934	1934																																																
Âge Max	78 ans	84 ans	84 ans																																																
né (e) en	1868	1862	1862																																																
Âge Moyen	44,1 ans	41,9 ans	43,2 ans																																																
Écart Type	19,3	23,4	20,7																																																
Nombre d'Individus	14	10	24																																																
	58,3 %	41,7 %	100,0 %																																																
Âge < 16 ans	0	2	2																																																
	0,0 %	20,0 %	8,3 %																																																
Âge > 55 ans	5	3	8																																																
	35,7 %	30,0%	33,3 %																																																
<p style="text-align: center;">Âge de la population</p>																																																			

1 ^{er} Prénoms (Nb > 1)	18	Prénoms	
		Marie	5
		Georges	2
		Louis	2
Patronymes (Nb > 1)	9	Patronymes H/F	
		LAPORTE	5
		CANTIN	4
		POTIER	4
		MARECHAL	3
		BOUET	2
		HARDY	2
		JACQ	2
Patronymes à la naissance des femmes mariées (Nb > 1)	9	Tous différents,	
Recherche des 24 habitants de 1946 dans les autres recensements			
Recensement de 1876		Nb	%
Total		0	0,0
Pourcentage des présents de 1946 dans le recensement de 1876			0,0
Recensement de 1891		Nb	%
Fontenay (Village de)		2	100,0
Total		2	100,0
Pourcentage des présents de 1946 dans le recensement de 1891			8,3
Recensement de 1901		Nb	%
Belle Fontaine à Fontenay (Rue de la)		3	75,0
Moulin à Fontenay (Rue du)		1	25,0
Total		4	100,0
Pourcentage des présents de 1946 dans le recensement de 1901			16,7
Recensement de 1906		Nb	%
Belle Fontaine à Fontenay (Rue de la)		1	25,0
Crèle à Fontenay (Rue de la)		1	25,0
Moulin à Fontenay (Rue du)		2	50,0
Total		4	100,0
Pourcentage des présents de 1946 dans le recensement de 1906			16,7

Recensement de 1911	Nb	%
Belle Fontaine à Fontenay (Rue de la)	2	50,0
Moulin à Fontenay (Rue du)	2	50,0
Total	4	100,0
Pourcentage des présents de 1946 dans le recensement de 1911		16,7
Recensement de 1921	Nb	%
Crèle à Fontenay (Rue de la)	3	27,3
Fontenay à Fontenay (Avenue de)	6	54,5
Moulin à Fontenay (Rue du)	2	18,2
Total	11	100,0
Pourcentage des présents de 1946 dans le recensement de 1921		45,8
Recensement de 1926	Nb	%
Belle Fontaine à Fontenay (Rue de la)	3	23,1
Moulin à Fontenay (Rue du)	10	76,9
Total	13	100,0
Pourcentage des présents de 1946 dans le recensement de 1926		54,2
Recensement de 1931	Nb	%
Belle Fontaine à Fontenay (Rue de la)	3	21,4
Moulin à Fontenay (Rue du)	11	78,6
Total	14	100,0
Pourcentage des présents de 1946 dans le recensement de 1931		58,3
Recensement de 1936	Nb	%
Moulin à Fontenay (Rue du)	17	100,0
Total	17	100,0
Pourcentage des présents de 1946 dans le recensement de 1936		70,8
Recensement de 1946	Nb	%
Habitants présents dans d'autres recensements	17	70,8
Habitants non présents dans d'autres recensements	7	29,2
Observations :		

Paul Cannier (Rue) (1911-1946)

ou Ronde (Rue de la) (avant 1911)

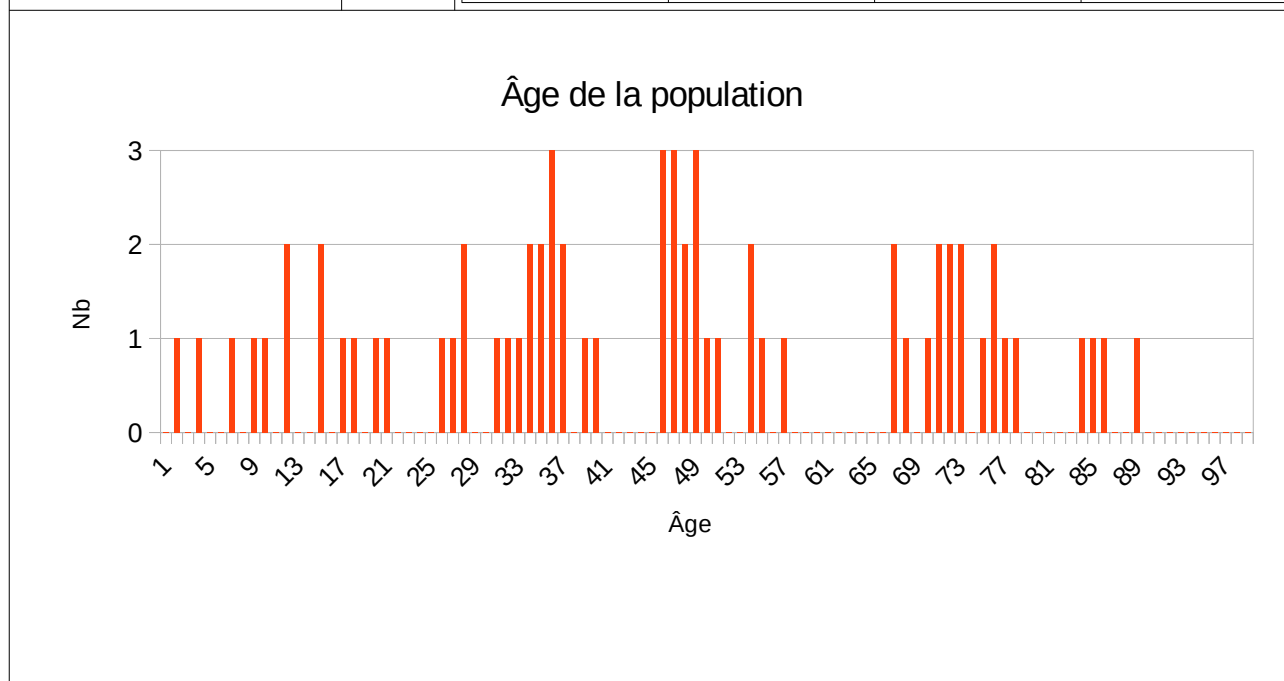
Désignation	Nombre	Recensement 1946 (ST19) Saint-Satur				
Folio	3	N°17 au N°19,				
Nb de maisons occupées	24	N°230 au N°253,				
		Nombre de ménages par maison		Nb	%	
		1 ménage par maison		18	75,0	
		2 ménages par maison		5	20,8	
3 ménages par maison		1	4,2			
Nb de ménages	31	N°327 au N°357 mén : Ménage, ind. : Individu				
		Nb de personnes par ménage		Nb	% mén	% ind
		1 personne		13	41,9	19,4
		2 personnes		6	19,4	17,9
		3 personnes		8	25,8	35,8
		4 personnes		2	6,5	11,9
		5 personnes		2	6,5	14,9
		Nb de générations par ménage		Nb	% mén	
		1 génération : époux		18	58,1	
		2 généré. : époux, enfants		10	32,3	
		2 généré. : époux, parents		1	3,2	
		2 généré. : époux, petit-enfants		0	0,0	
		3 généré. : époux, parents, enfants		1	3,2	
		3 généré. : époux, enfants, petit-enfants		1	3,2	
		4 généré. : époux, parents, enfants, petits-enfants		0	0,0	
		Nb de ménages		Nb	% mén	
		- ayant des employés		0	0,0	
- ayant des pensionnaires		0	0,0			
	Homme (Chef) et Épouse	Homme (Chef) sans Épouse	Femme (Chef) ou Veuve			
Nb	15	5	11			
%	48,4	16,1	35,5			
avec enfant(s) < 18 ans		0	0			
Couple non marié		Nb				
Homme et femme		0				
Deux femmes		0				
Deux hommes		0				

Nb d'individus	67	N°839 au N°905, tous français			
Types d'individus	11	Répartition des types d'individus			
		Beau-père	Nb	% ind	
		1	1,5		
		Belle-fille	1	1,5	
		Épouse	15	22,4	
		Femme (Chef)	11	16,4	
		Fille	8	11,9	
		Fils	7	10,4	
		Homme (Chef)	20	29,9	
		Mère	1	1,5	
		Neveu	1	1,5	
		Nièce	1	1,5	
		Petite fille	1	1,5	
		Caractéristique de l'emploi		Nb	% mén
		Divers	0	0,0	
Patron	0	0,0			
Patronne	0	0,0			
Professions	22	Profession(s)		Nb	
		Boucher	1		
		Bûcheron	1		
		Cafetier	1		
		Cafetière	1		
		Charron	1		
		Chauffeur	1		
		Cordonnier	1		
		Couturière	1		
		Cuisinière	1		
		Cultivateur	1		
		Débitant	1		
		Débitante	1		
		Électricien	1		
		Employé	1		
		Employé S.N.C.F.	2		
		Employée	1		
		Employée des P.T.T.	1		
		Jardinier	2		
		Journalier	2		
Laitière	1				
Mécanicien	2				
Plâtrier	1				

		Profession(s)			
			Sexe M	Sexe F	Total
		Nombre	19	7	26
		% / Nb Ind,	65,5	18,4	38,8
Lieux de naissance	33	Lieux de naissance		Nb	
		Arzembouy (58014)		1	
		Assigny (18014)		1	
		Audes (03010)		1	
		Bourges (18033)		2	
		Châteaufort (78143)		1	
		Corancy (58082)		1	
		Cosne-Cours-sur-Loire (58086)		1	
		Crézancy-en-Sancerre (18079)		1	
		Groises (18104)		1	
		Inconnu (00000)		8	
		Ivoy-le-Pré (18115)		1	
		Jars (18117)		2	
		Levallois-Perret (92044)		1	
		Levroux (36093)		1	
		Menetou-Râtel (18144)		1	
		Mesves-sur-Loire (58164)		1	
		Montgivray (36127)		1	
		Nevers (58194)		1	
		Oizon (18170)		1	
		Orsay (91471)		1	
		Paris 11e (75011)		1	
		Paris 15e (75015)		1	
		Pologne (99122)		1	
		Pouilly-sur-Loire (58215)		1	
		Saint-Bouize (18200)		1	
		Saint-Julien-de-Coppel (63368)		1	
		Saint-Martin-sur-Nohain (58256)		2	
		Saint-Satur (18233)		25	
		Saint-Vinnemer (89372)		1	
		Sainte-Gemme-en-Sancerrois (18208)		1	
		Tracy-sur-Loire (58295)		1	
		Urciers (36227)		1	
Villemurlin (45340)		1			

Lieu(x) de naissance				
Nb	Sexe M	Sexe F	Total	%
Saint-Satur	14	11	25	37,3
Cher hors Saint-Satur	5	7	12	17,9
Nièvre	2	7	9	13,4
Paris, région parisienne	2	3	5	7,5
Autres	6	10	16	23,9
Total	29	38	67	100,0

Âge	Âge	Sexe F	Sexe M	Sexe F+M
	Âge Min	8 ans	1 an	1 an
Écart d'âge max. entre les individus d'un ménage : 45 ans	né(e) en	1938	1945	1945
	Âge Max	84 ans	88 ans	88 ans
né (e) en	né (e) en	1862	1858	1858
	Âge Moyen	46,2 ans	41,9 ans	44,4 ans
Écart Type	Écart Type	22,2	24,7	23,2
	Nombre d'Individus	38	29	67
Âge < 16 ans		56,7 %	43,3 %	100,0 %
	Âge > 55 ans	4	5	9
		10,5 %	17,2 %	13,4 %
	13	7	20	
	34,2 %	24,1 %	29,9 %	



1 ^{er} Prénoms (Nb > 1)	41	Prénoms	
		Prénoms	Nb
		Marie	8
Georges	4		

		<table border="1"> <tbody> <tr><td>Jean</td><td>4</td></tr> <tr><td>André</td><td>3</td></tr> <tr><td>Marcel</td><td>3</td></tr> <tr><td>Camille</td><td>2</td></tr> <tr><td>Clairette</td><td>2</td></tr> <tr><td>Daniel</td><td>2</td></tr> <tr><td>Jacqueline</td><td>2</td></tr> <tr><td>Jeanne</td><td>2</td></tr> <tr><td>Louis</td><td>2</td></tr> <tr><td>Louise</td><td>2</td></tr> <tr><td>Raymonde</td><td>2</td></tr> <tr><td>Simone</td><td>2</td></tr> </tbody> </table>	Jean	4	André	3	Marcel	3	Camille	2	Clairette	2	Daniel	2	Jacqueline	2	Jeanne	2	Louis	2	Louise	2	Raymonde	2	Simone	2										
Jean	4																																			
André	3																																			
Marcel	3																																			
Camille	2																																			
Clairette	2																																			
Daniel	2																																			
Jacqueline	2																																			
Jeanne	2																																			
Louis	2																																			
Louise	2																																			
Raymonde	2																																			
Simone	2																																			
Patronymes (Nb > 1)	29	<table border="1"> <thead> <tr> <th>Patronymes H/F</th> <th>Nb</th> </tr> </thead> <tbody> <tr><td>BEDU</td><td>5</td></tr> <tr><td>DESMURS</td><td>5</td></tr> <tr><td>GUILBERT</td><td>5</td></tr> <tr><td>PAUCHON</td><td>5</td></tr> <tr><td>CHÊNE</td><td>4</td></tr> <tr><td>COULPIER</td><td>4</td></tr> <tr><td>BRET</td><td>3</td></tr> <tr><td>DUFÊTRE</td><td>3</td></tr> <tr><td>LEBLANC</td><td>3</td></tr> <tr><td>RAIMBAULT</td><td>3</td></tr> <tr><td>RELIANT</td><td>3</td></tr> <tr><td>ROGER</td><td>3</td></tr> <tr><td>LECOURIEUX</td><td>2</td></tr> <tr><td>PINAULT</td><td>2</td></tr> <tr><td>TABERIAU</td><td>2</td></tr> <tr><td>VIANES</td><td>2</td></tr> </tbody> </table>	Patronymes H/F	Nb	BEDU	5	DESMURS	5	GUILBERT	5	PAUCHON	5	CHÊNE	4	COULPIER	4	BRET	3	DUFÊTRE	3	LEBLANC	3	RAIMBAULT	3	RELIANT	3	ROGER	3	LECOURIEUX	2	PINAULT	2	TABERIAU	2	VIANES	2
Patronymes H/F	Nb																																			
BEDU	5																																			
DESMURS	5																																			
GUILBERT	5																																			
PAUCHON	5																																			
CHÊNE	4																																			
COULPIER	4																																			
BRET	3																																			
DUFÊTRE	3																																			
LEBLANC	3																																			
RAIMBAULT	3																																			
RELIANT	3																																			
ROGER	3																																			
LECOURIEUX	2																																			
PINAULT	2																																			
TABERIAU	2																																			
VIANES	2																																			
Patronymes à la naissance des femmes mariées (Nb > 1)	24	Tous différents,																																		
Recherche des 67 habitants de 1946 dans les autres recensements																																				

Recensement de 1876	Nb	%
Bourg (Bourg le)	5	100,0
Total	5	100,0
Pourcentage des présents de 1946 dans le recensement de 1876		7,5

Recensement de 1891	Nb	%
Bourg (Bourg le)	6	100,0
Total	6	100,0
Pourcentage des présents de 1946 dans le recensement de 1891		9,0

Recensement de 1901	Nb	%
Chappes (Rue de)	2	14,3
Commerce (Rue du)	1	7,1
Grande Rue à Saint Satur (Rue)	3	21,4
Ronde (Rue de la)	8	57,1
Total	14	100,0
Pourcentage des présents de 1946 dans le recensement de 1901		20,9

Recensement de 1906	Nb	%
Chappes (Rue de)	2	14,3
Commerce (Rue du)	1	7,1
Grande Rue à Saint Satur (Rue)	3	21,4
Ronde (Rue de la)	8	57,1
Total	14	100,0
Pourcentage des présents de 1946 dans le recensement de 1906		20,9

Recensement de 1911	Nb	%
Chappes (Rue de)	1	5,3
Grande Rue à Saint Satur (Rue)	3	15,8
Paul Cannier (Rue)	15	78,9
Total	19	100,0
Pourcentage des présents de 1946 dans le recensement de 1911		28,4

Recensement de 1921	Nb	%
Basse des Moulins (Rue)	1	4,3
Chappes (Rue de)	1	4,3
Fontenay à Fontenay (Avenue de)	1	4,3
Paul Cannier (Rue)	19	82,6
Roc à Fontenay (Rue du)	1	4,3
Total	23	100,0
Pourcentage des présents de 1946 dans le recensement de 1921		34,3

Recensement de 1926	Nb	%
Chappes (Rue de)	1	3,6
Commerce (Rue du)	2	7,1
Fontenay à Fontenay (Avenue de)	1	3,6
Hôpital (Rue de l')	1	3,6
Paul Cannier (Rue)	23	82,1
Total	28	100,0
Pourcentage des présents de 1946 dans le recensement de 1926		41,8

Recensement de 1931	Nb	%
Bannay (Route de)	4	12,5
Belle Fontaine à Fontenay (Rue de la)	1	3,1
Paul Cannier (Rue)	26	81,3
Quai de la Loire à Saint Thibault (Route)	1	3,1
Total	32	100,0
Pourcentage des présents de 1946 dans le recensement de 1931		48,8

Recensement de 1936	Nb	%
Bannay (Route de)	6	13,0
Belle Fontaine à Fontenay (Rue de la)	1	2,2
Commerce (Rue du)	3	6,5
Paul Cannier (Rue)	33	71,7
Quai de la Loire à Saint Thibault (Route)	3	6,5
Total	46	100,0
Pourcentage des présents de 1946 dans le recensement de 1936		68,7

Recensement de 1946	Nb	%
Habitants présents dans d'autres recensements	47	70,1
Habitants non présents dans d'autres recensements	20	29,9

Observations :

Petit Méniau à Fontenay (Rue du)

Désignation	Nombre	Recensement 1946 (ST20) Saint-Satur				
Folio	1	N°28,				
Nb de maisons occupées	8	N°387 au N°394,				
		Nombre de ménages par maison		Nb	%	
		1 ménage par maison		8	100,0	
		2 ménages par maison		0	0,0	
Nb de ménages	8	N°534 au N°541, mén : Ménage, ind. : Individu				
		Nb de personnes par ménage		Nb	% mén	% ind
		1 personne		2	25,0	9,5
		2 personnes		3	37,5	28,6
		3 personnes		1	12,5	14,3
		4 personnes		1	12,5	19,0
		5 personnes		0	0,0	0,0
		6 personnes		1	12,5	28,6
		Nb de générations par ménage		Nb	% mén	
		1 génération : époux		4	50,0	
		2 gén. : époux, enfants		4	50,0	
		2 gén. : époux, parents		0	0,0	
		2 gén. : époux, petit-enfants		0	0,0	
		3 gén. : époux, parents, enfants		0	0,0	
		3 gén. : époux, enfants, petit-enfants		0	0,0	
		4 gén. : époux, parents, enfants, petits-enfants		0	0,0	
		Nb de ménages		Nb	% mén	
		- ayant des employés		0	0,0	
		- ayant des pensionnaires		0	0,0	
			Homme (Chef) et Épouse	Homme (Chef) sans Épouse	Femme (Chef) ou Veuve	
Nb	5	2	1			
%	62,5	25,0	12,5			
avec enfant(s) < 18 ans		0	0			

		<table border="1"> <thead> <tr> <th colspan="2">Couple non marié</th> <th>Nb</th> </tr> </thead> <tbody> <tr> <td>Homme et femme</td> <td></td> <td>0</td> </tr> <tr> <td>Deux femmes</td> <td></td> <td>0</td> </tr> <tr> <td>Deux hommes</td> <td></td> <td>0</td> </tr> </tbody> </table>	Couple non marié		Nb	Homme et femme		0	Deux femmes		0	Deux hommes		0																												
Couple non marié		Nb																																								
Homme et femme		0																																								
Deux femmes		0																																								
Deux hommes		0																																								
Nb d'individus	21	N°1350 au N°1351, tous français																																								
Types d'individus	5	<table border="1"> <thead> <tr> <th colspan="2">Répartition des types d'individus</th> <th>Nb</th> <th>% ind</th> </tr> </thead> <tbody> <tr> <td>Épouse</td> <td></td> <td>5</td> <td>23,8</td> </tr> <tr> <td>Femme (Chef)</td> <td></td> <td>1</td> <td>4,8</td> </tr> <tr> <td>Fille</td> <td></td> <td>6</td> <td>28,6</td> </tr> <tr> <td>Fils</td> <td></td> <td>2</td> <td>9,5</td> </tr> <tr> <td>Homme (Chef)</td> <td></td> <td>7</td> <td>33,3</td> </tr> </tbody> </table> <table border="1"> <thead> <tr> <th colspan="2">Caractéristique de l'emploi</th> <th>Nb</th> <th>% mén</th> </tr> </thead> <tbody> <tr> <td>Divers</td> <td></td> <td>0</td> <td>0,0</td> </tr> <tr> <td>Patron</td> <td></td> <td>0</td> <td>0,0</td> </tr> <tr> <td>Patronne</td> <td></td> <td>0</td> <td>0,0</td> </tr> </tbody> </table>	Répartition des types d'individus		Nb	% ind	Épouse		5	23,8	Femme (Chef)		1	4,8	Fille		6	28,6	Fils		2	9,5	Homme (Chef)		7	33,3	Caractéristique de l'emploi		Nb	% mén	Divers		0	0,0	Patron		0	0,0	Patronne		0	0,0
Répartition des types d'individus		Nb	% ind																																							
Épouse		5	23,8																																							
Femme (Chef)		1	4,8																																							
Fille		6	28,6																																							
Fils		2	9,5																																							
Homme (Chef)		7	33,3																																							
Caractéristique de l'emploi		Nb	% mén																																							
Divers		0	0,0																																							
Patron		0	0,0																																							
Patronne		0	0,0																																							
Professions	7	<table border="1"> <thead> <tr> <th colspan="2">Profession(s)</th> <th>Nb</th> </tr> </thead> <tbody> <tr> <td>Blanchisseuse</td> <td></td> <td>1</td> </tr> <tr> <td>Boucher</td> <td></td> <td>1</td> </tr> <tr> <td>Bûcheron</td> <td></td> <td>1</td> </tr> <tr> <td>Cultivateur</td> <td></td> <td>1</td> </tr> <tr> <td>Cultivatrice</td> <td></td> <td>2</td> </tr> <tr> <td>Retraité</td> <td></td> <td>1</td> </tr> <tr> <td>Vigneron</td> <td></td> <td>2</td> </tr> </tbody> </table> <table border="1"> <thead> <tr> <th colspan="4">Profession(s)</th> </tr> <tr> <th></th> <th>Sexe M</th> <th>Sexe F</th> <th>Total</th> </tr> </thead> <tbody> <tr> <td>Nombre</td> <td>6</td> <td>3</td> <td>9</td> </tr> <tr> <td>% / Nb Ind,</td> <td>66,7</td> <td>25</td> <td>42,9</td> </tr> </tbody> </table>	Profession(s)		Nb	Blanchisseuse		1	Boucher		1	Bûcheron		1	Cultivateur		1	Cultivatrice		2	Retraité		1	Vigneron		2	Profession(s)					Sexe M	Sexe F	Total	Nombre	6	3	9	% / Nb Ind,	66,7	25	42,9
Profession(s)		Nb																																								
Blanchisseuse		1																																								
Boucher		1																																								
Bûcheron		1																																								
Cultivateur		1																																								
Cultivatrice		2																																								
Retraité		1																																								
Vigneron		2																																								
Profession(s)																																										
	Sexe M	Sexe F	Total																																							
Nombre	6	3	9																																							
% / Nb Ind,	66,7	25	42,9																																							
Lieux de naissance	8	<table border="1"> <thead> <tr> <th colspan="2">Lieux de naissance</th> <th>Nb</th> </tr> </thead> <tbody> <tr> <td>Alligny-en-Morvan (58003)</td> <td></td> <td>1</td> </tr> <tr> <td>Annecy (74010)</td> <td></td> <td>1</td> </tr> <tr> <td>Inconnu (00000)</td> <td></td> <td>4</td> </tr> <tr> <td>Ménétréol-sous-Sancerre (18146)</td> <td></td> <td>1</td> </tr> <tr> <td>Précy (18184)</td> <td></td> <td>2</td> </tr> <tr> <td>Saint-Satur (18233)</td> <td></td> <td>10</td> </tr> <tr> <td>Sury-en-Vaux (18258)</td> <td></td> <td>1</td> </tr> <tr> <td>Sury-près-Léré (18257)</td> <td></td> <td>1</td> </tr> </tbody> </table>	Lieux de naissance		Nb	Alligny-en-Morvan (58003)		1	Annecy (74010)		1	Inconnu (00000)		4	Ménétréol-sous-Sancerre (18146)		1	Précy (18184)		2	Saint-Satur (18233)		10	Sury-en-Vaux (18258)		1	Sury-près-Léré (18257)		1													
Lieux de naissance		Nb																																								
Alligny-en-Morvan (58003)		1																																								
Annecy (74010)		1																																								
Inconnu (00000)		4																																								
Ménétréol-sous-Sancerre (18146)		1																																								
Précy (18184)		2																																								
Saint-Satur (18233)		10																																								
Sury-en-Vaux (18258)		1																																								
Sury-près-Léré (18257)		1																																								

		Lieu(x) de naissance				
		Nb	Sexe M	Sexe F	Total	%
		Saint-Satur	5	5	10	47,6
		Cher hors Saint-Satur	1	4	5	23,8
		Nièvre	1	0	1	4,8
		Paris, région parisienne	0	0	0	0,0
		Autres	2	3	5	23,8
		Total	9	12	21	100,0

Âge		Âge	Sexe F	Sexe M	Sexe F+M
Écart d'âge max. entre les individus d'un ménage : 41 ans	Âge Min né(e) en	2 ans		9 ans	2 ans
		1944		1937	1944
	Âge Max né (e) en	67 ans		86 ans	86 ans
		1879		1860	1860
	Âge Moyen	34,8 ans		50,7 ans	41,7 ans
		Écart Type	22,0		28,0
	Nombre d'Individus	12		9	21
		57,1 %		42,9 %	100,0 %
	Âge < 16 ans	3		2	5
		25,0 %		22,2 %	23,8 %
	Âge > 55 ans	3		5	8
		25,0 %		55,6 %	38,1 %

Âge de la population

1 ^{er} Prénoms (Nb > 1)	21	Tous différents	
Patronymes (Nb > 1)	8	Patronymes H/F	Nb
		MULLER	6
		MOREUX	4

		CANTIN	3
		BOURGEOIS	2
		LAPORTE	2
		LAPPETIT	2
Patronymes à la naissance des femmes mariées (Nb > 1)	5	Patronymes F	Nb
		Aucun patronyme,	
Recherche des 21 habitants de 1946 dans les autres recensements			
Recensement de 1876		Nb	%
Total		0	0,0
Pourcentage des présents de 1946 dans le recensement de 1876			0,0
Recensement de 1891		Nb	%
Bourg (Bourg le)		1	16,7
Fontenay (Village de)		3	50,0
Grande Rue à Saint Satur (Rue)		2	33,3
Total		6	100,0
Pourcentage des présents de 1946 dans le recensement de 1891			28,6
Recensement de 1901		Nb	%
Basse des Moulins (Rue)		1	20,0
Commerce (Rue du)		1	20,0
Moulin à Fontenay (Rue du)		2	40,0
Petit Méniiau à Fontenay (Rue du)		1	20,0
Total		5	100,0
Pourcentage des présents de 1946 dans le recensement de 1901			23,8
Recensement de 1906		Nb	%
Basse des Moulins (Rue)		1	14,3
Commerce (Rue du)		1	14,3
Crèle à Fontenay (Rue de la)		1	14,3
Moulin à Fontenay (Rue du)		2	28,6
Petit Méniiau à Fontenay (Rue du)		2	28,6
Total		7	100,0
Pourcentage des présents de 1946 dans le recensement de 1906			33,3

Recensement de 1911	Nb	%
Moulin à Fontenay (Rue du)	2	25,0
Petit Méniâu à Fontenay (Rue du)	6	75,0
Total	8	100,0
Pourcentage des présents de 1946 dans le recensement de 1911		38,1

Recensement de 1921	Nb	%
Fontenay à Fontenay (Avenue de)	1	10,0
Petit Méniâu à Fontenay (Rue du)	9	90,0
Total	10	100,0
Pourcentage des présents de 1946 dans le recensement de 1921		47,6

Recensement de 1926	Nb	%
Belle Fontaine à Fontenay (Rue de la)	1	10,0
Petit Méniâu à Fontenay (Rue du)	9	90,0
Total	10	100,0
Pourcentage des présents de 1946 dans le recensement de 1926		47,6

Recensement de 1931	Nb	%
Crèle à Fontenay (Rue de la)	1	10,0
Petit Méniâu à Fontenay (Rue du)	9	90,0
Total	10	100,0
Pourcentage des présents de 1946 dans le recensement de 1931		47,6

Recensement de 1936	Nb	%
Belle Fontaine à Fontenay (Rue de la)	2	18,2
Petit Méniâu à Fontenay (Rue du)	9	81,8
Total	11	100,0
Pourcentage des présents de 1946 dans le recensement de 1936		52,4

Recensement de 1946	Nb	%
Habitants présents dans d'autres recensements	11	52,4
Habitants non présents dans d'autres recensements	10	47,6

Observations :

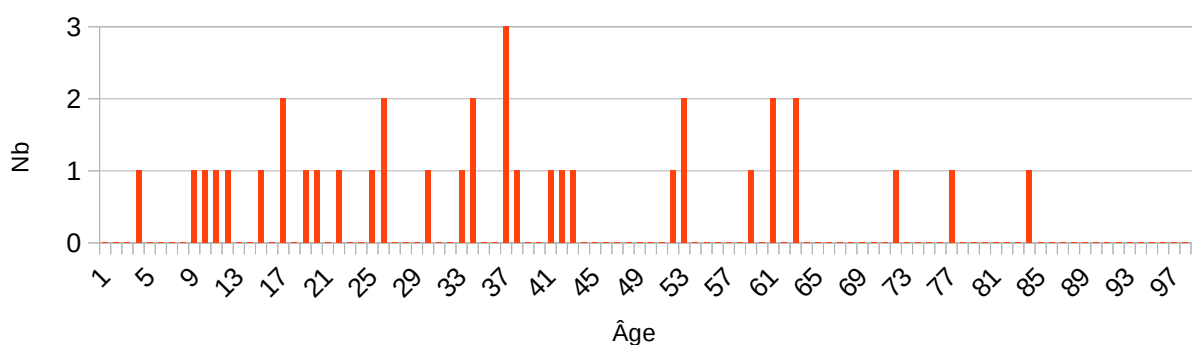
Pont de Pierre (Rue du)

Désignation	Nombre	Recensement 1946 (ST21) Saint-Satur				
Folio	2	N°6 au N°7,				
Nb de maisons occupées	10	N°70 au N°79,				
		Nombre de ménages par maison		Nb	%	
		1 ménage par maison		9	90,0	
		2 ménages par maison		1	10,0	
Nb de ménages	11	N°112 au N°122, mén : Ménage, ind. : Individu				
		Nb de personnes par ménage		Nb	% mén	% ind
		1 personne		2	18,2	5,6
		2 personnes		2	18,2	11,1
		3 personnes		2	18,2	16,7
		4 personnes		3	27,3	33,3
		5 personnes		1	9,1	13,9
		6 personnes		0	0,0	0,0
		7 personnes		1	9,1	19,4
		Nb de générations par ménage		Nb	% mén	
		1 génération : époux		4	36,4	
		2 génér. : époux, enfants		7	63,6	
		2 génér. : époux, parents		0	0,0	
		2 génér. : époux, petit-enfants		0	0,0	
		3 génér. : époux, parents, enfants		0	0,0	
		3 génér. : époux, enfants, petit-enfants		0	0,0	
		4 génér. : époux, parents, enfants, petits-enfants		0	0,0	
		Nb de ménages		Nb	% mén	
		- ayant des employés		0	0,0	
		- ayant des pensionnaires		0	0,0	
			Homme (Chef) et Épouse	Homme (Chef) sans Épouse	Femme (Chef) ou Veuve	
Nb	9	0	2			
%	81,8	0,0	18,2			
avec enfant(s) < 18 ans		0	0			
Couple non marié		Nb				
Homme et femme		0				
Deux femmes		0				
Deux hommes		0				

Nb d'individus	36	N°285 au N°320, 29 français et 7 italiens			
Types d'individus	5	Répartition des types d'individus			
		Épouse	Nb	% ind	
		9	25,0		
		Femme (Chef)	2	5,6	
		Fille	6	16,7	
		Fils	10	27,8	
		Homme (Chef)	9	25,0	
		Caractéristique de l'emploi		Nb	% mén
		Divers	0	0,0	
Patron	0	0,0			
Patronne	0	0,0			
Professions	13	Profession(s)		Nb	
		Boulangier	1		
		Bourelrier	1		
		Charpentier	1		
		Couturière	1		
		Cultivateur	3		
		Cultivatrice	1		
		Employé de bureau	1		
		Manœuvre	3		
		Maçon	2		
		Menuisier	1		
		Ménagère	1		
		Pêcheur	1		
		Retraité	1		
		Profession(s)			
			Sexe M	Sexe F	Total
		Nombre	15	3	18
		% / Nb Ind,	78,9	17,6	50,0
		Lieux de naissance	18	Lieux de naissance	
Bannay (18020)	1				
Givet (08190)	1				
Herry (18110)	1				
Italie (99127)	6				
Jars (18117)	1				
Lille (59350)	1				
Lugny-Champagne (18132)	2				
Menetou-Râtel (18144)	1				
Ménétréol-sous-Sancerre (18146)	1				

		Neuilly-en-Sancerre (18162)	1	
		Normanville (76470)	1	
		Paris 12e (75012)	1	
		Paris 2e (75002)	1	
		Saint-Jean-d'Étreux (39484)	2	
		Saint-Michel (02684)	1	
		Saint-Satur (18233)	10	
		Sancerre (18241)	2	
		Tracy-sur-Loire (58295)	2	
		Lieu(x) de naissance		
		Nb	Sexe M	
		Sexe F	Total	
		%		
		Saint-Satur	4	
		Cher hors Saint-Satur	5	
		Nièvre	0	
		Paris, région parisienne	1	
		Autres	9	
		Total	19	
			6	
			10	
			2	
			2	
			12	
			36	
			27,8	
			27,8	
			5,6	
			5,6	
			33,3	
			100,0	
Âge Écart d'âge max. entre les individus d'un ménage : 42 ans		Âge	Sexe F	
		Sexe M	Sexe F+M	
		Âge Min	3 ans	9 ans
		né(e) en	1943	1937
		Âge Max	76 ans	83 ans
		né (e) en	1870	1863
		Âge Moyen	37,1 ans	35,3 ans
		Écart Type	21,8	20,7
		Nombre d'Individus	17	19
			47,2 %	52,8 %
		Âge < 16 ans	4	2
			23,5 %	10,5 %
	Âge > 55 ans	5	3	
		29,4 %	15,8 %	
			36	
			100,0 %	
			6	
			16,7 %	
			8	
			22,2 %	

Âge de la population



Pic à 36 ans, nés en 1910,

1^{er} Prénoms (Nb > 1)	33	Prénoms	Nb
		Marie	4
Patronymes (Nb > 1)	11	Patronymes H/F	Nb
		CORAZZA	7
		VANMASSENHOVE	5
		CHÊNE	4
		DARLES	4
		VULLIN	4
		BOUTEILLIER	3
		GITTON	3
		GUTH	2
		MILLET	2
Patronymes à la naissance des femmes mariées (Nb > 1)	9	Tous différents	

Recherche des 36 habitants de 1946 dans les autres recensements

Recensement de 1876	Nb	%
Bourg (Bourg le)	1	100,0
Total	1	100,0
Pourcentage des présents de 1946 dans le recensement de 1876		2,8

Recensement de 1891	Nb	%
Bourg (Bourg le)	1	100,0
Total	1	100,0
Pourcentage des présents de 1946 dans le recensement de 1891		
Recensement de 1901	Nb	%
Grande Rue à Saint Satur (Rue)	1	100,0
Total	1	100,0
Pourcentage des présents de 1946 dans le recensement de 1901		
Recensement de 1906	Nb	%
Hôpital (Rue de l')	1	50,0
Porte de Sancerre (Rue)	1	50,0
Total	2	100,0
Pourcentage des présents de 1946 dans le recensement de 1906		5,6
Recensement de 1911	Nb	%
Belle Fontaine à Fontenay (Rue de la)	1	25,0
Commerce (Rue du)	1	25,0
Hôpital (Rue de l')	2	50,0
Total	4	100,0
Pourcentage des présents de 1946 dans le recensement de 1911		11,1
Recensement de 1921	Nb	%
Commerce (Rue du)	2	40,0
Grande Rue à Saint Satur (Rue)	1	20,0
Hôpital (Rue de l')	1	20,0
Porte de Sancerre (Rue)	1	20,0
Total	5	100,0
Pourcentage des présents de 1946 dans le recensement de 1921		13,9
Recensement de 1926	Nb	%
Basse des Moulins (Rue)	4	50,0
Commerce (Rue du)	2	25,0
Hôpital (Rue de l')	1	12,5
Pont de Pierre (Rue du)	1	12,5
Total	8	100,0
Pourcentage des présents de 1946 dans le recensement de 1926		22,2
Recensement de 1931	Nb	%
Grande Rue à Saint Satur (Rue)	1	9,1
Pont de Pierre (Rue du)	10	90,9
Total	11	100,0
Pourcentage des présents de 1946 dans le recensement de 1931		30,6

Recensement de 1936	Nb	%
Commerce (Rue du)	1	6,3
Pont de Pierre (Rue du)	12	75,0
Porte de Sancerre (Rue)	3	18,8
Total	16	100,0
Pourcentage des présents de 1946 dans le recensement de 1936		44,4

Recensement de 1946	Nb	%
Habitants présents dans d'autres recensements	18	50,0
Habitants non présents dans d'autres recensements	18	50,0

Observations :

Ponts à Saint Thibault (Rue des)

Désignation	Nombre	Recensement 1946 (ST22) Saint-Satur				
Folio	4	N°28 au N°31,				
Nb de maisons occupées	41	N°395 au N°435,				
		Nombre de ménages par maison		Nb	%	
		1 ménage par maison		30	73,2	
		2 ménages par maison		8	19,5	
		3 ménages par maison		2	4,9	
		4 ménages par maison		1	2,4	
Nb de ménages	56	N°542 au N°597, mén : Ménage, ind. : Individu				
		Nb de personnes par ménage		Nb	% mén	% ind
		1 personne		12	21,4	8,4
		2 personnes		22	39,3	30,8
		3 personnes		8	14,3	16,8
		4 personnes		9	16,1	25,2
		5 personnes		4	7,1	14,0
		6 personnes		0	0,0	0,0
		7 personnes		1	1,8	4,9
		Nb de générations par ménage		Nb	% mén	
		1 génération : époux		38	67,9	
		2 génér. : époux, enfants		16	28,6	
		2 génér. : époux, parents		0	0,0	
		2 génér. : époux, petit-enfants		0	0,0	
		3 génér. : époux, parents, enfants		2	3,6	
		3 génér. : époux, enfants, petit-enfants		0	0,0	
		4 génér. : époux, parents, enfants, petits-enfants		0	0,0	
		Nb de ménages		Nb	% mén	
		- ayant des employés		1	1,8	
		- ayant des pensionnaires		1	1,8	
			Homme (Chef) et Épouse	Homme (Chef) sans Épouse	Femme (Chef) ou Veuve	
		Nb	37	4	15	
		%	66,1	7,1	26,8	
avec enfant(s) < 18 ans		0	0			

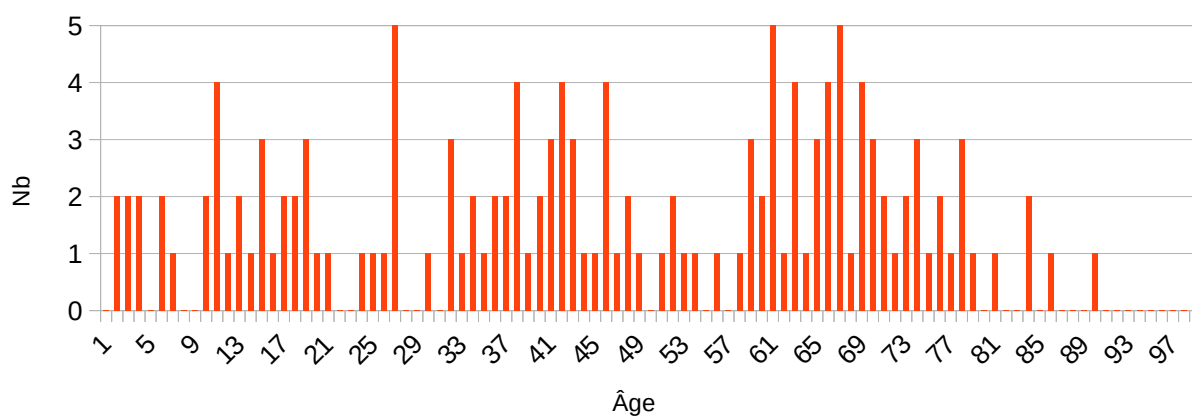
		<table border="1"> <tr> <th colspan="2">Couple non marié</th> <th>Nb</th> </tr> <tr> <td>Homme et femme</td> <td></td> <td>2</td> </tr> <tr> <td>Deux femmes</td> <td></td> <td>0</td> </tr> <tr> <td>Deux hommes</td> <td></td> <td>0</td> </tr> </table>	Couple non marié		Nb	Homme et femme		2	Deux femmes		0	Deux hommes		0																																										
Couple non marié		Nb																																																						
Homme et femme		2																																																						
Deux femmes		0																																																						
Deux hommes		0																																																						
Nb d'individus	143	N°1371 au N°1513, 136 français, 1 belge, 1 suisse, 5 tchèques																																																						
Types d'individus	17	<table border="1"> <thead> <tr> <th>Répartition des types d'individus</th> <th>Nb</th> <th>% ind</th> </tr> </thead> <tbody> <tr><td>Ami</td><td>1</td><td>0,7</td></tr> <tr><td>Amie</td><td>1</td><td>0,7</td></tr> <tr><td>Belle-sœur</td><td>1</td><td>0,7</td></tr> <tr><td>Cousin</td><td>1</td><td>0,7</td></tr> <tr><td>Employée</td><td>1</td><td>0,7</td></tr> <tr><td>Épouse</td><td>37</td><td>25,9</td></tr> <tr><td>Femme (Chef)</td><td>15</td><td>10,5</td></tr> <tr><td>Fille</td><td>16</td><td>11,2</td></tr> <tr><td>Fils</td><td>18</td><td>12,6</td></tr> <tr><td>Frère</td><td>1</td><td>0,7</td></tr> <tr><td>Gendre</td><td>1</td><td>0,7</td></tr> <tr><td>Homme (Chef)</td><td>41</td><td>28,7</td></tr> <tr><td>Mère</td><td>2</td><td>1,4</td></tr> <tr><td>Nièce</td><td>3</td><td>2,1</td></tr> <tr><td>Pensionnaire</td><td>1</td><td>0,7</td></tr> <tr><td>Petite nièce</td><td>1</td><td>0,7</td></tr> <tr><td>Sœur</td><td>2</td><td>1,4</td></tr> </tbody> </table>	Répartition des types d'individus	Nb	% ind	Ami	1	0,7	Amie	1	0,7	Belle-sœur	1	0,7	Cousin	1	0,7	Employée	1	0,7	Épouse	37	25,9	Femme (Chef)	15	10,5	Fille	16	11,2	Fils	18	12,6	Frère	1	0,7	Gendre	1	0,7	Homme (Chef)	41	28,7	Mère	2	1,4	Nièce	3	2,1	Pensionnaire	1	0,7	Petite nièce	1	0,7	Sœur	2	1,4
		Répartition des types d'individus	Nb	% ind																																																				
		Ami	1	0,7																																																				
		Amie	1	0,7																																																				
		Belle-sœur	1	0,7																																																				
		Cousin	1	0,7																																																				
		Employée	1	0,7																																																				
		Épouse	37	25,9																																																				
		Femme (Chef)	15	10,5																																																				
		Fille	16	11,2																																																				
		Fils	18	12,6																																																				
		Frère	1	0,7																																																				
		Gendre	1	0,7																																																				
		Homme (Chef)	41	28,7																																																				
		Mère	2	1,4																																																				
		Nièce	3	2,1																																																				
		Pensionnaire	1	0,7																																																				
		Petite nièce	1	0,7																																																				
		Sœur	2	1,4																																																				
				<table border="1"> <thead> <tr> <th>Caractéristique de l'emploi</th> <th>Nb</th> <th>% mén</th> </tr> </thead> <tbody> <tr><td>Divers</td><td>0</td><td>0,0</td></tr> <tr><td>Patron</td><td>0</td><td>0,0</td></tr> <tr><td>Patronne</td><td>0</td><td>0,0</td></tr> </tbody> </table>	Caractéristique de l'emploi	Nb	% mén	Divers	0	0,0	Patron	0	0,0	Patronne	0	0,0																																								
Caractéristique de l'emploi	Nb	% mén																																																						
Divers	0	0,0																																																						
Patron	0	0,0																																																						
Patronne	0	0,0																																																						
Professions	43	<table border="1"> <thead> <tr> <th>Profession(s)</th> <th>Nb</th> </tr> </thead> <tbody> <tr><td>Agent d'assurances</td><td>2</td></tr> <tr><td>Ajusteur</td><td>1</td></tr> <tr><td>Blanchisseuse</td><td>2</td></tr> <tr><td>Bonne</td><td>3</td></tr> <tr><td>Boucher</td><td>1</td></tr> <tr><td>Boulangier</td><td>3</td></tr> <tr><td>Boulangère</td><td>2</td></tr> <tr><td>Chef de chantier</td><td>1</td></tr> <tr><td>Chef levageur</td><td>1</td></tr> <tr><td>Coiffeur</td><td>1</td></tr> <tr><td>Conducteur de Travaux</td><td>1</td></tr> </tbody> </table>	Profession(s)	Nb	Agent d'assurances	2	Ajusteur	1	Blanchisseuse	2	Bonne	3	Boucher	1	Boulangier	3	Boulangère	2	Chef de chantier	1	Chef levageur	1	Coiffeur	1	Conducteur de Travaux	1																														
		Profession(s)	Nb																																																					
		Agent d'assurances	2																																																					
		Ajusteur	1																																																					
		Blanchisseuse	2																																																					
		Bonne	3																																																					
		Boucher	1																																																					
		Boulangier	3																																																					
		Boulangère	2																																																					
		Chef de chantier	1																																																					
		Chef levageur	1																																																					
		Coiffeur	1																																																					
		Conducteur de Travaux	1																																																					

		Contrôleur forestier	1
		Couturière	4
		Cuisinier	1
		Cultivateur	2
		Dactylographe	1
		Dessinateur	1
		Ebéniste	1
		Économe	1
		Employé	1
		Employé S.N.C.F.	2
		Employée des P.T.T.	2
		Horloger	2
		Institutrice	1
		Journalier	1
		Journalière	1
		Maçon	1
		Manoeuvre	3
		Mécanicien	1
		Ménagère	2
		Menuisier	1
		Ouvrier agricole	1
		Rentier	2
		Rentière	1
		Restaurateur	1
		Restauratrice	1
		Retraité	6
		Retraîtée	7
		Roulier	1
		Surveillant	1
		Tailleur de pierre	1
		Vendeur de journaux	1
		Vendeuse de journaux	1
		Profession(s)	
			Sexe M Sexe F Total
		Nombre	43 29 72
		% / Nb Ind,	67,1 36,7 50,3
Lieux de naissance	58	Lieux de naissance	Nb
		Asnières-sur-Blour (86011)	1
		Bannay (18020)	3
		Belgique (99131)	1

	Boulleret (18032)	1
	Bourges (18033)	5
	Châtillon-sur-Loire (45087)	1
	Chémery (41049)	1
	Creusot (le) (71153)	2
	Étréchy (18090)	1
	Givet (08190)	1
	Groises (18104)	1
	Humbligny (18111)	1
	Inconnu (00000)	29
	Indre (44074)	1
	Ivry-sur-Seine (94041)	1
	Izieux (42111)	1
	Jouet-sur-l'Aubois (18118)	1
	Lavau (89220)	2
	Léré (18125)	1
	Marc-la-Tour (19127)	1
	Mareuil-sur-Arnon (18137)	1
	Marseilles-lès-Aubigny (18139)	1
	Menetou-Râtel (18144)	1
	Ménétréol-sous-Sancerre (18146)	4
	Milly-la-Forêt (91405)	1
	Montargis (45208)	1
	Montigny (18151)	2
	Neuvy-Deux-Clochers (18163)	1
	Nevers (58194)	1
	Nogent-sur-Marne (94052)	1
	Noyer (le) (18168)	1
	Ourouer-les-Bourdelins (18175)	1
	Paris 10e (75010)	1
	Paris 14e (75014)	1
	Paris 15e (75015)	1
	Petit-Quevilly (le) (76498)	1
	Pouilly-sur-Loire (58215)	1
	Précy (18184)	1
	Rians (18194)	2
	Saillant (63309)	1
	Saint-Amand-Montrond (18197)	5
	Saint-Andelain (58228)	3
	Saint-Benin-d'Azy (58232)	2
	Saint-Christophe-en-Bazelle (36185)	1

		Saint-Germain-du-Bois (71419)	1			
		Saint-Germain-du-Puy (18213)	1			
		Saint-Laurent-l'Abbaye (58248)	1			
		Saint-Martin-des-Champs (18224)	1			
		Saint-Satur (18233)	27			
		Sancerre (18241)	2			
		St-Just (63371)	1			
		St-Père (58261)	2			
		Sury-ès-Bois (18259)	1			
		Tchécoslovaquie (99115)	3			
		Thilouze (37257)	1			
		Tracy-sur-Loire (58295)	4			
		Vailly-sur-Sauldre (18269)	4			
		Veaugues (18272)	2			
		Lieu(x) de naissance				
		Nb	Sexe M	Sexe F		
			Total	%		
		Saint-Satur	12	15	27	18,9
		Cher hors Saint-Satur	19	26	45	31,5
		Nièvre	5	9	14	9,8
		Paris, région parisienne	2	4	6	4,2
		Autres	26	25	51	35,7
		Total	64	79	143	100,0
Âge Écart d'âge max. entre les individus d'un ménage : 77 ans		Âge	Sexe F	Sexe M	Sexe F+M	
		Âge Min	2 ans	1 an	1 an	
		né(e) en	1944	1945	1945	
		Âge Max	89 ans	80 ans	89 ans	
		né (e) en	1857	1866	1857	
		Âge Moyen	47,3 ans	40,7 ans	44,3 ans	
		Écart Type	22,3	24,5	23,5	
		Nombre d'Individus	79	64	143	
			55,2 %	44,8 %	100,0 %	
		Âge < 16 ans	8	15	23	
			10,1 %	23,4 %	16,1 %	
		Âge > 55 ans	37	21	58	
	46,8 %		32,8 %	40,6 %		

Âge de la population



1^{er} Prénoms
(Nb > 1)

79

Prénoms	Nb
Marie	18
Jeanne	6
Marcel	6
Louis	5
Pierre	5
François	4
Georges	4
Marguerite	4
Camille	3
Jacqueline	3
Joseph	3
René	3
Alice	2
Berthe	2
Claude	2
Eugène	2
Félicie	2
Henri	2
Jacques	2
Jean	2
Josette	2
Maurice	2
Paulette	2
Renée	2

Patronymes (Nb > 2)	65	Patronymes H/F	
		SANNIER	7
		GUÉNEAU	5
		HAJEK	5
		JOLIVET	5
		ROSELLO	5
		ALLIROT	4
		BLONDEAU	4
		BOUFFARD	4
		BOUGUET	4
		CAVARROT	4
		POUILLOT	4
		PÉNE	4
		CHAMPAULT	3
		CHENOUX	3

Patronymes à la naissance des femmes mariées (Nb > 1)	51	Patronymes F	
		Meunier	3
		Pieuchot	2

Recherche des 143 habitants de 1946 dans les autres recensements

Recensement de 1876	Nb	%
Bourg (Bourg le)	2	50,0
Fontenay (Village de)	1	25,0
Saint Thibault (Village de)	1	25,0
Total	4	100,0
Pourcentage des présents de 1946 dans le recensement de 1876		2,8

Recensement de 1891	Nb	%
Bourg (Bourg le)	3	42,9
Fontenay (Village de)	1	14,3
Saint Thibault (Village de)	3	42,9
Total	7	100,0
Pourcentage des présents de 1946 dans le recensement de 1891		4,9

Recensement de 1901	Nb	%
Commerce (Rue du)	1	11,1
François Elie Dugenne à Saint Thibault (Rue)	2	22,2
Grande Rue à Saint Satur (Rue)	2	22,2
Grande Rue à Saint Thibault (Rue)	1	11,1
Ponts à Saint Thibault (Rue des)	2	22,2
Quai de la Loire à Saint Thibault (Route)	1	11,1
Total	9	100,0
Pourcentage des présents de 1946 dans le recensement de 1901		6,3
Recensement de 1906	Nb	%
Basse des Moulins (Rue)	1	7,1
Commerce (Rue du)	1	7,1
Grande Rue à Saint Satur (Rue)	2	14,3
Grande Rue à Saint Thibault (Rue)	2	14,3
Ponts à Saint Thibault (Rue des)	7	50,0
Serveau Quillier à Saint Thibault (Rue)	1	7,1
Total	14	100,0
Pourcentage des présents de 1946 dans le recensement de 1906		9,8
Recensement de 1911	Nb	%
Basse des Moulins (Rue)	2	8,7
Commerce (Rue du)	1	4,3
Grande Rue à Saint Satur (Rue)	3	13,0
Grande Rue à Saint Thibault (Rue)	8	34,8
Ponts à Saint Thibault (Rue des)	9	39,1
Total	23	100,0
Pourcentage des présents de 1946 dans le recensement de 1911		14,1
Recensement de 1921	Nb	%
Basse des Moulins (Rue)	2	6,1
Commerce (Rue du)	2	6,1
François Elie Dugenne à Saint Thibault (Rue)	2	6,1
Grande Rue à Saint Thibault (Rue)	2	6,1
Ponts à Saint Thibault (Rue des)	19	57,6
Quai de la Loire à Saint Thibault (Route)	5	15,2
Roc à Fontenay (Rue du)	1	3,0
Total	33	100,0
Pourcentage des présents de 1946 dans le recensement de 1921		23,1

Recensement de 1926	Nb	%
Belle Fontaine à Fontenay (Rue de la)	1	3,0
Commerce (Rue du)	2	6,1
Fontenay à Fontenay (Avenue de)	1	3,0
Grande Rue à Saint Satur (Rue)	2	6,1
Grande Rue à Saint Thibault (Rue)	5	15,2
Passeur (Rue du)	3	9,1
Ponts à Saint Thibault (Rue des)	16	48,5
Quai de la Loire à Saint Thibault (Route)	2	6,1
Roc à Fontenay (Rue du)	1	3,0
Total	33	100,0
Pourcentage des présents de 1946 dans le recensement de 1926		23,1

Recensement de 1931	Nb	%
Commerce (Rue du)	3	7,9
François Elie Dugenne à Saint Thibault (Rue)	1	2,6
Grande Rue à Saint Thibault (Rue)	2	5,3
Mivoie (Quartier de la)	1	2,6
Ponts à Saint Thibault (Rue des)	26	68,4
Près de Chappes (Rue du)	1	2,6
Quai de la Loire à Saint Thibault (Route)	3	7,9
Roc à Fontenay (Rue du)	1	2,6
Total	38	100,0
Pourcentage des présents de 1946 dans le recensement de 1931		26,6

Recensement de 1936	Nb	%
Belle Fontaine à Fontenay (Rue de la)	1	1,6
Commerce (Rue du)	2	3,3
François Elie Dugenne à Saint Thibault (Rue)	8	13,1
Mivoie (Quartier de la)	1	1,6
Ponts à Saint Thibault (Rue des)	45	73,8
Près de Chappes (Rue du)	4	6,6
Total	61	100,0
Pourcentage des présents de 1946 dans le recensement de 1936		42,7

Recensement de 1946	Nb	%
Habitants présents dans d'autres recensements	64	44,8
Habitants non présents dans d'autres recensements	79	55,2

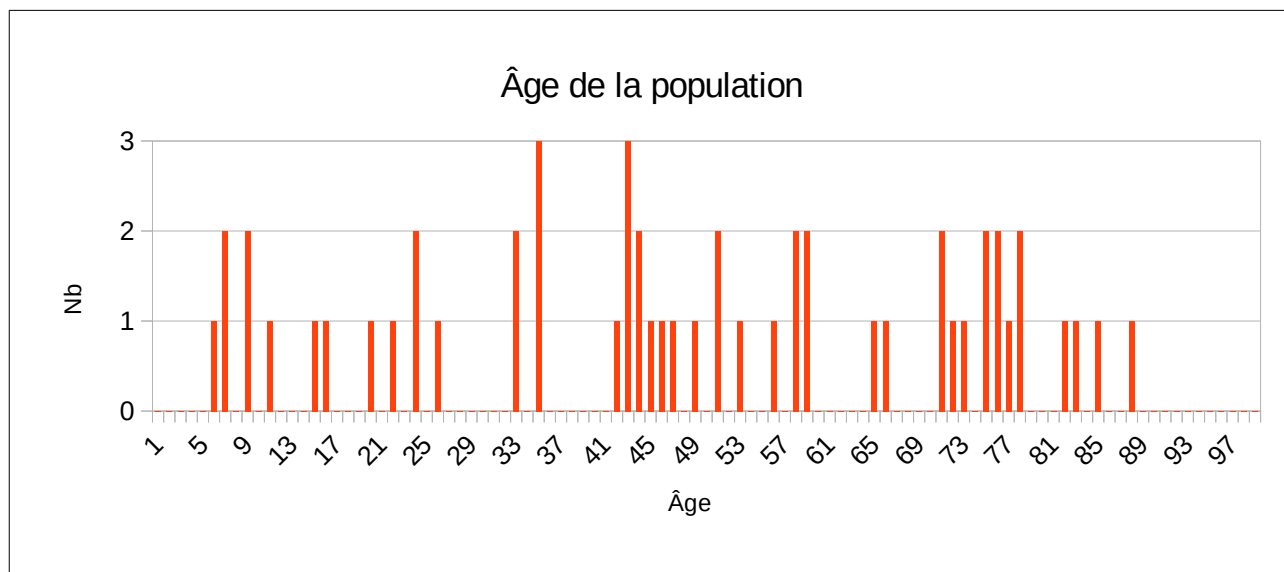
Observations :

Porte de Sancerre (Rue)

Désignation	Nombre	Recensement 1946 (ST23) Saint-Satur				
Folio	2	N°15 au N°16,				
Nb de maisons occupées	19	N°194 au N°212,				
		Nombre de ménages par maison		Nb	%	
		1 ménage par maison		17	89,5	
		2 ménages par maison		1	5,2	
3 ménages par maison		1	5,2			
Nb de ménages	22	N°277 au N°298, mén : Ménage, ind. : Individu				
		Nb de personnes par ménage		Nb	% mén	% ind
		1 personne		6	27,3	11,3
		2 personnes		8	36,4	30,2
		3 personnes		4	18,2	22,6
		4 personnes		1	4,5	7,5
		5 personnes		3	13,6	28,3
		Nb de générations par ménage		Nb	% mén	
		1 génération : époux		13	59,1	
		2 génér. : époux, enfants		6	27,3	
		2 génér. : époux, parents		1	4,5	
		2 génér. : époux, petit-enfants		0	0,0	
		3 génér. : époux, parents, enfants		2	9,1	
		3 génér. : époux, enfants, petit-enfants		0	0,0	
		4 génér. : époux, parents, enfants, petits-enfants		0	0,0	
		Nb de ménages		Nb	% mén	
		- ayant des employés		0	0,0	
		- ayant des pensionnaires		0	0,0	
				Homme (Chef) et Épouse	Homme (Chef) sans Épouse	Femme (Chef) ou Veuve
		Nb		12	2	8
		%		54,5	9,1	36,4
		avec enfant(s) < 18 ans		0		0
Couple non marié		Nb				
Homme et femme		1				
Deux femmes		0				
Deux hommes		0				
Nb d'individus	53	N°735 au N°763, 48 français et 5 italiens				

Types d'individus	10	Répartition des types d'individus		Nb	% ind
		Amie		1	1,9
		Beau-père		1	1,9
		Belle-mère		1	1,9
		Épouse		12	22,6
		Femme (Chef)		8	15,1
		Fille		8	15,1
		Fils		5	9,4
		Homme (Chef)		14	26,4
		Mère		1	1,9
		Petite fille		2	3,8
		Caractéristique de l'emploi		Nb	% mén
		Divers		0	0,0
		Patron		0	0,0
Patronne		0	0,0		
Professions	14	Profession(s)		Nb	
		Boucher		1	
		Boulangier		1	
		Cimentier		1	
		Cultivateur		3	
		Cultivatrice		1	
		Employé		1	
		Femme de ménage		1	
		Journalier		2	
		Laveuse		1	
		Maçon		1	
		Mouleur		3	
		Peintre		1	
		Vigneron		2	
		Vigneronne		1	
		Profession(s)			
			Sexe M	Sexe F	Total
		Nombre	16	4	20
% / Nb Ind,	80,0	14,4	37,7		
Lieux de naissance	22	Lieux de naissance		Nb	
		Bannay (18020)		2	
		Charité-sur-Loire (la) (58059)		2	
		Chasnay (58061)		1	
		Decize (58095)		1	
		Ermont (95219)		1	

		Fumel (47106)	1	
		Guerche-sur-l'Aubois (la) (18108)	1	
		Herry (18110)	2	
		Inconnu (00000)	2	
		Italie (99127)	5	
		Jars (18117)	2	
		Lilas (les) (93045)	1	
		Menetou-Râtel (18144)	5	
		Mézilles (89254)	1	
		Saint-Bouize (18200)	1	
		Saint-Satur (18233)	16	
		Sancerre (18241)	2	
		Savigny-en-Sancerre (18246)	2	
		Subligny (18256)	1	
		Sury-en-Vaux (18258)	2	
		Sury-ès-Bois (18259)	1	
		Thauvenay (18262)	1	
		Lieu(x) de naissance		
		Nb	Sexe M	
			Sexe F	
			Total	
			%	
		Saint-Satur	6	
			10	
			16	
			30,2	
		Cher hors Saint-Satur	10	
			12	
			22	
			41,5	
		Nièvre	0	
			4	
			4	
			7,5	
		Paris, région parisienne	1	
			1	
			2	
			3,8	
		Autres	3	
			6	
			9	
			17,0	
		Total	20	
			33	
			53	
			100,0	
Âge Écart d'âge max. entre les individus d'un ménage : 66 ans		Âge	Sexe F	
			Sexe M	
			Sexe F+M	
		Âge Min	6 ans	5 ans
		Âge Min	5 ans	5 ans
		né(e) en	1940	1941
		né(e) en	1941	1941
		Âge Max	84 ans	87 ans
		Âge Max	87 ans	87 ans
		né (e) en	1862	1859
		né (e) en	1859	1859
		Âge Moyen	46,7 ans	47,7 ans
		Écart Type	25,5	22,3
	Écart Type	24,1	24,1	
	Nombre d'Individus	33	20	
	Nombre d'Individus	62,3 %	37,7 %	
	Nombre d'Individus	100,0 %	100,0 %	
	Âge < 16 ans	6	2	
	Âge < 16 ans	8	8	
	Âge < 16 ans	18,2 %	10,0 %	
	Âge < 16 ans	15,1 %	15,1 %	
	Âge > 55 ans	14	7	
	Âge > 55 ans	21	21	
	Âge > 55 ans	42,4 %	35,0 %	
	Âge > 55 ans	39,6 %	39,6 %	



1 ^{er} Prénoms (Nb > 1)	39	Prénoms	
		Marie	5
		Eugène	3
		Lucien	3
		Berthe	2
		Jeanne	2
		Joséphine	2
		Louis	2
		Raymonde	2
		Suzanne	2
Patronymes (Nb > 1)	24	Patronymes H/F	
		PLANSON	5
		SANTIN	5
		GAUCHER	4
		SERRE	4
		AGOGUÉ	3
		BUTET	3
		CANDRÉ	3
		POUILLOT	3
		CHABIN	2
		DELAPORTE	2
		GIRARD	2
		LEGROS	2
		LÉVEILLÉ	2
		PETIT	2
		VATAIRE	2

Patronymes à la naissance des femmes mariées (Nb > 1)	21	Patronymes F	Nb
		Popineau	2
Recherche des 53 habitants de 1946 dans les autres recensements			
Recensement de 1876		Nb	%
Bourg (Bourg le)		2	50,0
Fontenay (Village de)		1	25,0
Saint Thibault (Village de)		1	25,0
Total		4	100,0
Pourcentage des présents de 1946 dans le recensement de 1876			7,5
Recensement de 1891		Nb	%
Bourg (Bourg le)		5	71,4
Fontenay (Village de)		1	14,3
Saint Thibault (Village de)		1	14,3
Total		7	100,0
Pourcentage des présents de 1946 dans le recensement de 1891			13,2
Recensement de 1901		Nb	%
Commerce (Rue du)		3	30,0
Grande Rue à Saint Satur (Rue)		1	10,0
Hôpital (Rue de l')		1	10,0
Moulin à Fontenay (Rue du)		1	10,0
Ponts à Saint Thibault (Rue des)		1	10,0
Porte de Sancerre (Rue)		3	30,0
Total		10	100,0
Pourcentage des présents de 1946 dans le recensement de 1901			18,9
Recensement de 1906		Nb	%
Belle Fontaine à Fontenay (Rue de la)		2	14,3
Commerce (Rue du)		1	7,1
Grande Rue à Saint Satur (Rue)		2	14,3
Pont de Pierre (Rue du)		3	21,4
Porte de Sancerre (Rue)		3	21,4
Puits Taupin (Rue du)		1	7,1
Quai de la Loire à Saint Thibault (Route)		1	7,1
Ronde (Rue de la)		1	7,1
Total		14	100,0
Pourcentage des présents de 1946 dans le recensement de 1906			26,4

Recensement de 1911	Nb	%
Commerce (Rue du)	1	6,7
Hôpital (Rue de l')	2	13,3
Porte de Sancerre (Rue)	10	66,7
Puits Taupin (Rue du)	1	6,7
Quai de la Loire à Saint Thibault (Route)	1	6,7
Total	15	100,0
Pourcentage des présents de 1946 dans le recensement de 1911		28,3
Recensement de 1921	Nb	%
Basse des Moulins (Rue)	1	4,8
Chappes (Rue de)	4	19,0
François Elie Dugenne à Saint Thibault (Rue)	1	4,8
Grande Rue à Saint Satur (Rue)	3	14,3
Hôpital (Rue de l')	2	9,5
Porte de Sancerre (Rue)	9	42,9
Puits Taupin (Rue du)	1	4,8
Total	21	100,0
Pourcentage des présents de 1946 dans le recensement de 1921		39,6
Recensement de 1926	Nb	%
Chappes (Rue de)	5	19,2
Grande Rue à Saint Thibault (Rue)	1	3,8
Porte de Sancerre (Rue)	16	61,5
Près de Chappes (Rue du)	3	11,5
Puits Taupin (Rue du)	1	3,8
Total	26	100,0
Pourcentage des présents de 1946 dans le recensement de 1926		49,1
Recensement de 1931	Nb	%
Chappes (Rue de)	6	18,2
Grande Rue à Saint Thibault (Rue)	1	3,0
Hôpital (Rue de l')	1	3,0
Porte de Sancerre (Rue)	25	75,8
Total	33	100,0
Pourcentage des présents de 1946 dans le recensement de 1931		62,3

Recensement de 1936	Nb	%
Commerce (Rue du)	3	8,1
Grande Rue à Saint Thibault (Rue)	1	2,7
Ponts à Saint Thibault (Rue des)	4	10,8
Porte de Sancerre (Rue)	28	75,7
Puits Taupin (Rue du)	1	2,7
Total	37	100,0
Pourcentage des présents de 1946 dans le recensement de 1936		69,8

Recensement de 1946	Nb	%
Habitants présents dans d'autres recensements	39	73,6
Habitants non présents dans d'autres recensements	14	26,4

Observations :

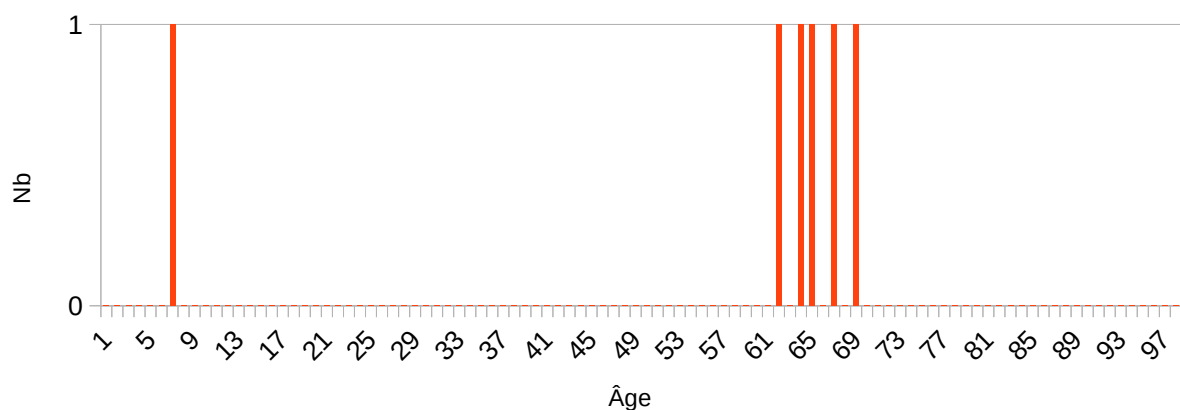
Porte du Clos (Rue)

Désignation	Nombre	Recensement 1946 (ST24) Saint-Satur					
Folio	1	N°16,					
Nb de maisons occupées	2	N°216 au N°217,					
		Nombre de ménages par maison		Nb	%		
		1 ménage par maison		2	100,0		
		2 ménages par maison		0	0,0		
Nb de ménages	2	N°303 au N°304, mén : Ménage, ind. : Individu					
		Nb de personnes par ménage		Nb	% mén	% ind	
		1 personne		0	0,0	0,0	
		2 personnes		0	0,0	0,0	
		3 personnes		2	100,0	100,0	
		Nb de générations par ménage		Nb	% mén		
		1 génération : époux		1	50,0		
		2 génér. : époux, enfants		0	0,0		
		2 génér. : époux, parents		0	0,0		
		2 génér. : époux, petit-enfants		1	50,0		
		3 génér. : époux, parents, enfants		0	0,0		
		3 génér. : époux, enfants, petit-enfants		0	0,0		
		4 génér. : époux, parents, enfants, petits-enfants		0	0,0		
		Nb de ménages		Nb	% mén		
		- ayant des employés		0	0,0		
		- ayant des pensionnaires		0	0,0		
				Homme (Chef) et Épouse	Homme (Chef) sans Épouse	Femme (Chef) ou Veuve	
				Nb	2	0	0
				%	100,0	0,0	0,0
				avec enfant(s) < 18 ans	0	0	
Couple non marié		Nb					
Homme et femme		0					
Deux femmes		0					
Deux hommes		0					
Nb d'individus	6	N°771 au N°776, tous français					
Types d'individus	4	Répartition des types d'individus		Nb	% ind		

		<table border="1"> <tbody> <tr> <td>Belle-sœur</td> <td>1</td> <td>16,7</td> </tr> <tr> <td>Épouse</td> <td>2</td> <td>33,3</td> </tr> <tr> <td>Homme (Chef)</td> <td>2</td> <td>33,3</td> </tr> <tr> <td>Petit fils</td> <td>1</td> <td>16,7</td> </tr> </tbody> </table>	Belle-sœur	1	16,7	Épouse	2	33,3	Homme (Chef)	2	33,3	Petit fils	1	16,7																												
Belle-sœur	1	16,7																																								
Épouse	2	33,3																																								
Homme (Chef)	2	33,3																																								
Petit fils	1	16,7																																								
		<table border="1"> <thead> <tr> <th colspan="2">Caractéristique de l'emploi</th> <th>Nb</th> <th>% mén</th> </tr> </thead> <tbody> <tr> <td>Divers</td> <td></td> <td>0</td> <td>0,0</td> </tr> <tr> <td>Patron</td> <td></td> <td>0</td> <td>0,0</td> </tr> <tr> <td>Patronne</td> <td></td> <td>0</td> <td>0,0</td> </tr> </tbody> </table>	Caractéristique de l'emploi		Nb	% mén	Divers		0	0,0	Patron		0	0,0	Patronne		0	0,0																								
Caractéristique de l'emploi		Nb	% mén																																							
Divers		0	0,0																																							
Patron		0	0,0																																							
Patronne		0	0,0																																							
Professions	2	<table border="1"> <thead> <tr> <th colspan="2">Profession(s)</th> <th>Nb</th> </tr> </thead> <tbody> <tr> <td>Modiste</td> <td></td> <td>1</td> </tr> <tr> <td>Retraité</td> <td></td> <td>1</td> </tr> </tbody> </table>	Profession(s)		Nb	Modiste		1	Retraité		1																															
		Profession(s)		Nb																																						
		Modiste		1																																						
		Retraité		1																																						
		<table border="1"> <thead> <tr> <th colspan="4">Profession(s)</th> </tr> <tr> <th></th> <th>Sexe M</th> <th>Sexe F</th> <th>Total</th> </tr> </thead> <tbody> <tr> <td>Nombre</td> <td>1</td> <td>1</td> <td>2</td> </tr> <tr> <td>% / Nb Ind,</td> <td>33,3</td> <td>33,3</td> <td>33,3</td> </tr> <tr> <td></td> <td></td> <td></td> <td></td> </tr> </tbody> </table>	Profession(s)					Sexe M	Sexe F	Total	Nombre	1	1	2	% / Nb Ind,	33,3	33,3	33,3																								
		Profession(s)																																								
	Sexe M	Sexe F	Total																																							
Nombre	1	1	2																																							
% / Nb Ind,	33,3	33,3	33,3																																							
Lieux de naissance	5	<table border="1"> <thead> <tr> <th colspan="2">Lieux de naissance</th> <th>Nb</th> </tr> </thead> <tbody> <tr> <td>Bannay (18020)</td> <td></td> <td>1</td> </tr> <tr> <td>Chirac-Bellevue (19055)</td> <td></td> <td>1</td> </tr> <tr> <td>Inconnu (00000)</td> <td></td> <td>1</td> </tr> <tr> <td>Noyer (le) (18168)</td> <td></td> <td>2</td> </tr> <tr> <td>Palisse (19157)</td> <td></td> <td>1</td> </tr> </tbody> </table>	Lieux de naissance		Nb	Bannay (18020)		1	Chirac-Bellevue (19055)		1	Inconnu (00000)		1	Noyer (le) (18168)		2	Palisse (19157)		1																						
		Lieux de naissance		Nb																																						
		Bannay (18020)		1																																						
		Chirac-Bellevue (19055)		1																																						
		Inconnu (00000)		1																																						
		Noyer (le) (18168)		2																																						
		Palisse (19157)		1																																						
		<table border="1"> <thead> <tr> <th colspan="5">Lieu(x) de naissance</th> </tr> <tr> <th>Nb</th> <th>Sexe M</th> <th>Sexe F</th> <th>Total</th> <th>%</th> </tr> </thead> <tbody> <tr> <td>Saint-Satur</td> <td>0</td> <td>0</td> <td>0</td> <td>0,0</td> </tr> <tr> <td>Cher hors Saint-Satur</td> <td>1</td> <td>2</td> <td>3</td> <td>50,0</td> </tr> <tr> <td>Nièvre</td> <td>0</td> <td>0</td> <td>0</td> <td>0,0</td> </tr> <tr> <td>Paris, région parisienne</td> <td>0</td> <td>0</td> <td>0</td> <td>0,0</td> </tr> <tr> <td>Autres</td> <td>2</td> <td>1</td> <td>3</td> <td>50,0</td> </tr> <tr> <td>Total</td> <td>3</td> <td>3</td> <td>6</td> <td>100,0</td> </tr> </tbody> </table>	Lieu(x) de naissance					Nb	Sexe M	Sexe F	Total	%	Saint-Satur	0	0	0	0,0	Cher hors Saint-Satur	1	2	3	50,0	Nièvre	0	0	0	0,0	Paris, région parisienne	0	0	0	0,0	Autres	2	1	3	50,0	Total	3	3	6	100,0
		Lieu(x) de naissance																																								
		Nb	Sexe M	Sexe F	Total	%																																				
		Saint-Satur	0	0	0	0,0																																				
Cher hors Saint-Satur	1	2	3	50,0																																						
Nièvre	0	0	0	0,0																																						
Paris, région parisienne	0	0	0	0,0																																						
Autres	2	1	3	50,0																																						
Total	3	3	6	100,0																																						

Âge	Écart d'âge max. entre les individus d'un ménage : 60 ans	Âge	Sexe F	Sexe M	Sexe F+M
		Âge Min	61 ans	6 ans	6 ans
né(e) en	1885	1940	1940	1940	1940
Âge Max	64 ans	68 ans	68 ans	68 ans	68 ans
né (e) en	1882	1878	1878	1878	1878
Âge Moyen	62,7 ans	46,7 ans	54,7 ans	54,7 ans	54,7 ans
Écart Type	1,5	35,2	24,0	24,0	24,0
Nombre d'Individus	3	3	6	6	6
	50,0 %	50,0 %	100,0 %	100,0 %	100,0 %
Âge < 16 ans	0	1	1	1	1
	0,0 %	33,3 %	16,7 %	16,7 %	16,7 %
Âge > 55 ans	3	2	5	5	5
	100,0 %	66,7 %	83,3 %	83,3 %	83,3 %

Âge de la population



1 ^{er} Prénoms (Nb > 1)	6	Tous différents						
Patronymes (Nb > 1)	4	<table border="1"> <thead> <tr> <th>Patronymes H/F</th> <th>Nb</th> </tr> </thead> <tbody> <tr> <td>DURAND</td> <td>2</td> </tr> <tr> <td>PORTE</td> <td>2</td> </tr> </tbody> </table>	Patronymes H/F	Nb	DURAND	2	PORTE	2
		Patronymes H/F	Nb					
		DURAND	2					
PORTE	2							
Patronymes à la naissance des femmes mariées (Nb > 1)	2	Tous différents						

Recherche des 6 habitants de 1946 dans les autres recensements

Recensement de 1876	Nb	%
Total	0	0,0
Pourcentage des présents de 1946 dans le recensement de 1876		0,0
Recensement de 1891	Nb	%
Total	0	0,0
Pourcentage des présents de 1946 dans le recensement de 1891		0,0
Recensement de 1901	Nb	%
Total	0	0,0
Pourcentage des présents de 1946 dans le recensement de 1901		0,0
Recensement de 1906	Nb	%
Total	0	0,0
Pourcentage des présents de 1946 dans le recensement de 1906		0,0
Recensement de 1911	Nb	%
Commerce (Rue du)	2	100,0
Total	2	100,0
Pourcentage des présents de 1946 dans le recensement de 1911		33,3
Recensement de 1921	Nb	%
Commerce (Rue du)	2	100,0
Total	2	100,0
Pourcentage des présents de 1946 dans le recensement de 1921		33,3
Recensement de 1926	Nb	%
Commerce (Rue du)	2	100,0
Total	2	100,0
Pourcentage des présents de 1946 dans le recensement de 1926		33,3
Recensement de 1931	Nb	%
Commerce (Rue du)	2	100,0
Total	2	100,0
Pourcentage des présents de 1946 dans le recensement de 1931		33,3
Recensement de 1936	Nb	%
Porte du Clos (Rue)	4	100,0
Total	4	100,0
Pourcentage des présents de 1946 dans le recensement de 1936		66,7
Recensement de 1946	Nb	%
Habitants présents dans d'autres recensements	4	66,7
Habitants non présents dans d'autres recensements	2	33,3

Observations :

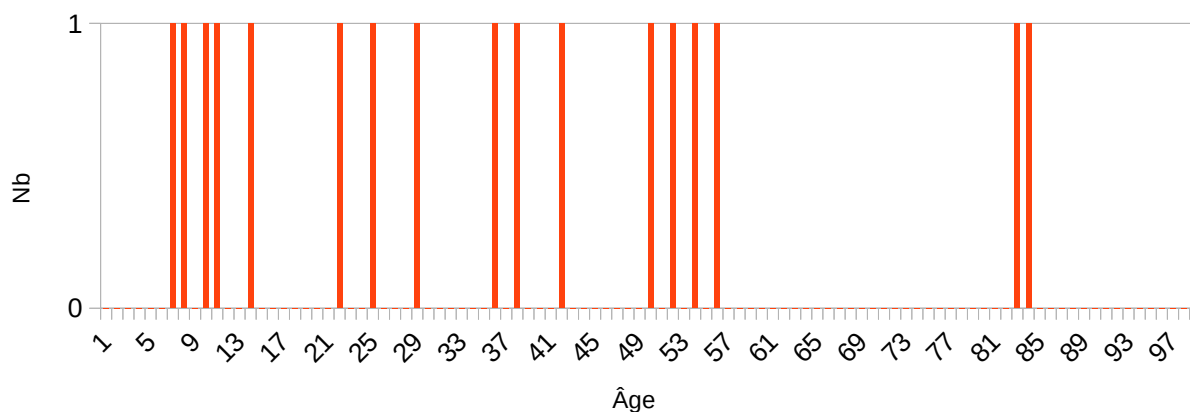
Pré de Chappes (Rue du)

Désignation	Nombre	Recensement 1946 (ST25) Saint-Satur				
Folio	1	N°9,				
Nb de maisons occupées	4	N°104 au N°107,				
		Nombre de ménages par maison		Nb	%	
		1 ménage par maison		3	75,0	
		2 ménages par maison		1	25,0	
Nb de ménages	5	N°154 au N°158, mén : Ménage, ind. : Individu				
		Nb de personnes par ménage		Nb	% mén	% ind
		1 personne		1	20,0	5,9
		2 personnes		0	0,0	0,0
		3 personnes		1	20,0	17,6
		4 personnes		2	40,0	47,1
		5 personnes		1	20,0	29,4
		Nb de générations par ménage		Nb	% mén	
		1 génération : époux		1	20,0	
		2 généré. : époux, enfants		3	60,0	
		2 généré. : époux, parents		0	0,0	
		2 généré. : époux, petit-enfants		0	0,0	
		3 généré. : époux, parents, enfants		1	20,0	
		3 généré. : époux, enfants, petit-enfants		0	0,0	
		4 généré. : époux, parents, enfants, petits-enfants		0	0,0	
		Nb de ménages		Nb	% mén	
		- ayant des employés		0	0,0	
		- ayant des pensionnaires		0	0,0	
				Homme (Chef) et Épouse	Homme (Chef) sans Épouse	Femme (Chef) ou Veuve
		Nb	4	0	1	
		%	80,0	0,0	20,0	
avec enfant(s) < 18 ans		0	0			
Couple non marié		Nb				
Homme et femme		0				
Deux femmes		0				
Deux hommes		0				
Nb d'individus	17	N°405 au N°421, tous français				
Types d'individus	6	Répartition des types d'individus		Nb	% ind	

		Belle-mère	1	5,9		
		Épouse	4	23,5		
		Femme (Chef)	1	5,9		
		Fille	3	17,6		
		Fils	4	23,5		
		Homme (Chef)	4	23,5		
		Caractéristique de l'emploi				
			Nb	% mén		
		Divers	0	0,0		
		Patron	0	0,0		
		Patronne	0	0,0		
Professions	5	Profession(s)		Nb		
		Charpentier	2			
		Charretier	1			
		Jardinier	1			
		Jardinière	1			
		Vigneron	2			
		Profession(s)				
		Sexe M	Sexe F	Total		
	Nombre	6	1	7		
	% / Nb Ind,	75,0	11,1	41,2		
Lieux de naissance	7	Lieux de naissance		Nb		
		Chasnay (58061)	1			
		Inconnu (00000)	3			
		Jars (18117)	1			
		Paris 2e (75002)	1			
		Saint-Satur (18233)	7			
		Sury-en-Vaux (18258)	3			
		Villegenon (18284)	1			
	Lieu(x) de naissance					
		Nb	Sexe M	Sexe F	Total	%
	Saint-Satur	5	2	7	41,2	
	Cher hors Saint-Satur	2	3	5	29,4	
	Nièvre	0	1	1	5,9	
	Paris, région parisienne	1	0	1	5,9	
	Autres	0	3	3	17,6	
	Total	8	9	17	100,0	

Âge	Sexe F	Sexe M	Sexe F+M
Écart d'âge max. entre les individus d'un ménage : 59 ans	7 ans	6 ans	6 ans
	1939	1940	1940
Âge Max	83 ans	55 ans	83 ans
	1863	1891	1863
Âge Moyen	40,0 ans	30,5 ans	35,5 ans
Écart Type	29,0	18,4	24,4
Nombre d'Individus	9	8	17
	52,9 %	47,1 %	100,0 %
Âge < 16 ans	3	2	5
	33,3 %	25,0 %	29,4 %
Âge > 55 ans	2	0	2
	22,2 %	0,0 %	11,8 %

Âge de la population



Aucun individu entre 55 ans et 82 ans, nés entre 1891 et 1864

1 ^{er} Prénoms (Nb > 1)	15	Prénoms	
		Berthe	2
		Marie	2
Patronymes (Nb > 1)	6	Patronymes H/F	
		JARDIN	5
		RIFFAULT	4
		BAILLY	3
		RAIMBAULT	3
Patronymes à la naissance des femmes mariées (Nb > 1)	4	Patronymes F	
		Millet	2

Recherche des 17 habitants de 1946 dans les autres recensements

Recensement de 1876	Nb	%
Mivoie (Quartier de la)	1	100,0
Total	1	100,0
Pourcentage des présents de 1946 dans le recensement de 1876		5,9
Recensement de 1891	Nb	%
Total	0	0,0
Pourcentage des présents de 1946 dans le recensement de 1891		0,0
Recensement de 1901	Nb	%
Belle Fontaine à Fontenay (Rue de la)	1	50,0
Grande Rue à Saint Satur (Rue)	1	50,0
Total	2	100,0
Pourcentage des présents de 1946 dans le recensement de 1901		11,8
Recensement de 1906	Nb	%
Belle Fontaine à Fontenay (Rue de la)	1	20,0
Commerce (Rue du)	1	20,0
Mivoie (Quartier de la)	3	60,0
Total	5	100,0
Pourcentage des présents de 1946 dans le recensement de 1906		29,4
Recensement de 1911	Nb	%
Chappes (Rue de)	1	25,0
Mivoie (Quartier de la)	3	75,0
Total	4	100,0
Pourcentage des présents de 1946 dans le recensement de 1911		23,5
Recensement de 1921	Nb	%
Chappes (Rue de)	1	33,3
Commerce (Rue du)	2	66,7
Total	3	100,0
Pourcentage des présents de 1946 dans le recensement de 1921		17,6
Recensement de 1926	Nb	%
Près de Chappes (Rue du)	4	100,0
Total	4	100,0
Pourcentage des présents de 1946 dans le recensement de 1926		23,5

Recensement de 1931	Nb	%
Près de Chappes (Rue du)	4	100,0
Total	4	100,0
Pourcentage des présents de 1946 dans le recensement de 1931		23,5

Recensement de 1936	Nb	%
Chappes (Rue de)	4	100,0
Total	4	100,0
Pourcentage des présents de 1946 dans le recensement de 1936		23,5

Recensement de 1946	Nb	%
Habitants présents dans d'autres recensements	6	35,3
Habitants non présents dans d'autres recensements	11	64,7

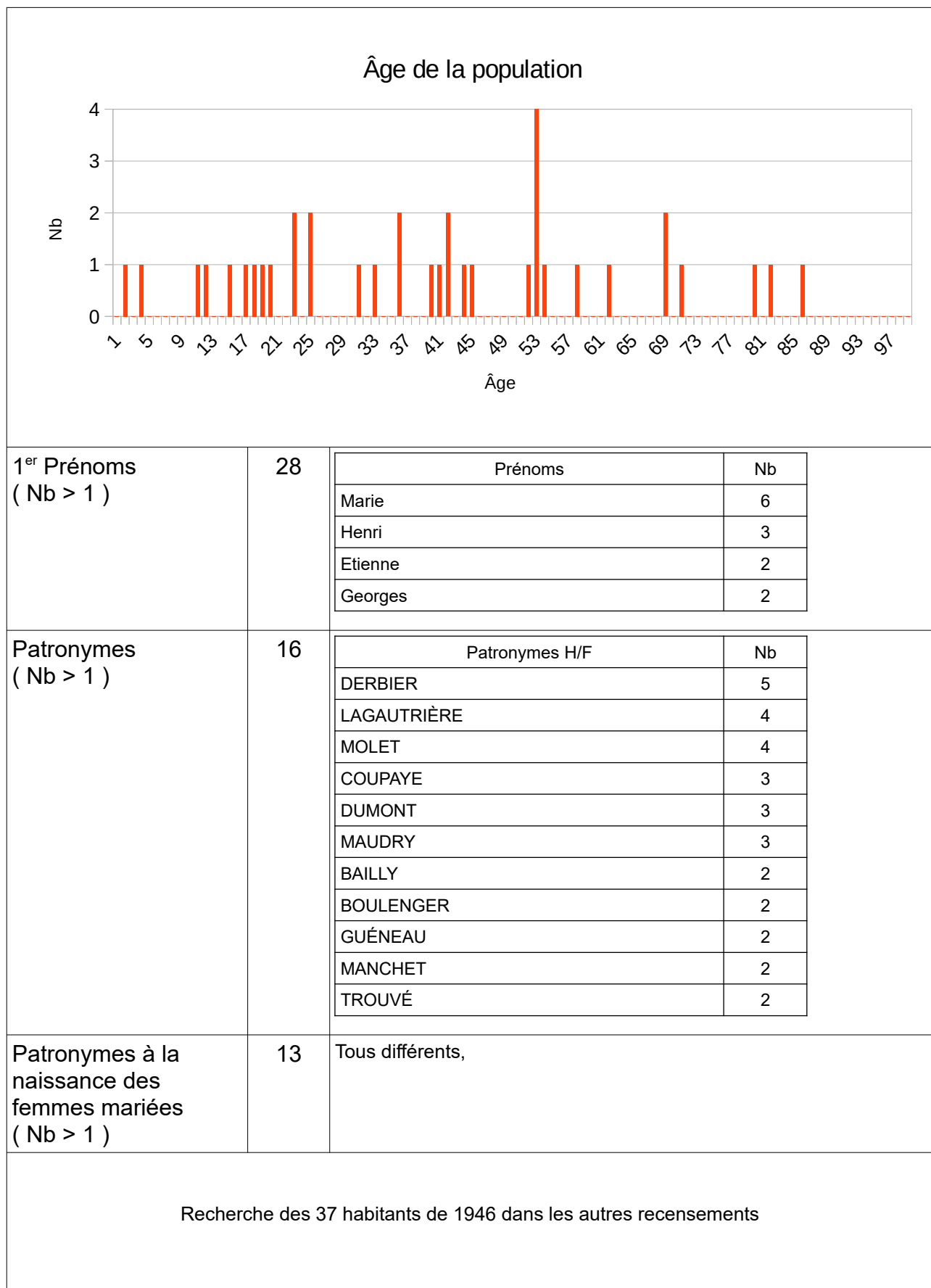
Observations :

Puits Taupin (Rue du)

Désignation	Nombre	Recensement 1946 (ST26) Saint-Satur				
Folio	2	N°14 au N°15,				
Nb de maisons occupées	8	N°185 au N°192,				
		Nombre de ménages par maison		Nb	%	
		1 ménage par maison		6	75,0	
		2 ménages par maison		1	12,5	
		3 ménages par maison		0	0,0	
		4 ménages par maison		1	12,5	
Nb de ménages	12	N°263 au N°274, mén : Ménage, ind. : Individu				
		Nb de personnes par ménage		Nb	% mén	% ind
		1 personne		2	16,7	5,4
		2 personnes		3	25,0	16,2
		3 personnes		2	16,7	16,2
		4 personnes		4	33,3	43,2
		- personnes				
		7 personnes		1	8,3	18,9
		Nb de générations par ménage		Nb	% mén	
		1 génération : époux		5	41,7	
		2 génér. : époux, enfants		5	41,7	
		2 génér. : époux, parents		0	0,0	
		2 génér. : époux, petit-enfants		0	0,0	
		3 génér. : époux, parents, enfants		2	16,7	
		3 génér. : époux, enfants, petit-enfants		0	0,0	
		4 génér. : époux, parents, enfants, petits-enfants		0	0,0	
		Nb de ménages		Nb	% mén	
		- ayant des employés		1	8,3	
		- ayant des pensionnaires		0	0,0	
			Homme (Chef) et Épouse	Homme (Chef) sans Épouse	Femme (Chef) ou Veuve	
		Nb	8	1	3	
%	66,7	8,3	25,0			
avec enfant(s) < 18 ans		0	0			

		<table border="1"> <thead> <tr> <th colspan="2">Couple non marié</th> <th>Nb</th> </tr> </thead> <tbody> <tr> <td>Homme et femme</td> <td></td> <td>0</td> </tr> <tr> <td>Deux femmes</td> <td></td> <td>0</td> </tr> <tr> <td>Deux hommes</td> <td></td> <td>0</td> </tr> </tbody> </table>	Couple non marié		Nb	Homme et femme		0	Deux femmes		0	Deux hommes		0																																					
Couple non marié		Nb																																																	
Homme et femme		0																																																	
Deux femmes		0																																																	
Deux hommes		0																																																	
Nb d'individus	37	N°666 au N°702, 34 français, 2 belges et 1 polonais																																																	
Types d'individus	9	<table border="1"> <thead> <tr> <th colspan="2">Répartition des types d'individus</th> <th>Nb</th> <th>% ind</th> </tr> </thead> <tbody> <tr> <td>Belle-mère</td> <td></td> <td>2</td> <td>5,4</td> </tr> <tr> <td>Belle-sœur</td> <td></td> <td>1</td> <td>2,7</td> </tr> <tr> <td>Employé</td> <td></td> <td>2</td> <td>5,4</td> </tr> <tr> <td>Employée</td> <td></td> <td>1</td> <td>2,7</td> </tr> <tr> <td>Épouse</td> <td></td> <td>8</td> <td>21,6</td> </tr> <tr> <td>Femme (Chef)</td> <td></td> <td>3</td> <td>8,1</td> </tr> <tr> <td>Fille</td> <td></td> <td>6</td> <td>16,2</td> </tr> <tr> <td>Fils</td> <td></td> <td>5</td> <td>13,5</td> </tr> <tr> <td>Homme (Chef)</td> <td></td> <td>9</td> <td>24,3</td> </tr> </tbody> </table>	Répartition des types d'individus		Nb	% ind	Belle-mère		2	5,4	Belle-sœur		1	2,7	Employé		2	5,4	Employée		1	2,7	Épouse		8	21,6	Femme (Chef)		3	8,1	Fille		6	16,2	Fils		5	13,5	Homme (Chef)		9	24,3									
		Répartition des types d'individus		Nb	% ind																																														
		Belle-mère		2	5,4																																														
		Belle-sœur		1	2,7																																														
		Employé		2	5,4																																														
		Employée		1	2,7																																														
		Épouse		8	21,6																																														
		Femme (Chef)		3	8,1																																														
		Fille		6	16,2																																														
		Fils		5	13,5																																														
		Homme (Chef)		9	24,3																																														
				<table border="1"> <thead> <tr> <th colspan="2">Caractéristique de l'emploi</th> <th>Nb</th> <th>% mén</th> </tr> </thead> <tbody> <tr> <td>Divers</td> <td></td> <td>0</td> <td>0,0</td> </tr> <tr> <td>Patron</td> <td></td> <td>0</td> <td>0,0</td> </tr> <tr> <td>Patronne</td> <td></td> <td>0</td> <td>0,0</td> </tr> </tbody> </table>	Caractéristique de l'emploi		Nb	% mén	Divers		0	0,0	Patron		0	0,0	Patronne		0	0,0																															
		Caractéristique de l'emploi		Nb	% mén																																														
		Divers		0	0,0																																														
Patron		0	0,0																																																
Patronne		0	0,0																																																
Professions	15	<table border="1"> <thead> <tr> <th colspan="2">Profession(s)</th> <th>Nb</th> </tr> </thead> <tbody> <tr> <td>Contremaître</td> <td></td> <td>1</td> </tr> <tr> <td>Couturière</td> <td></td> <td>1</td> </tr> <tr> <td>Cuisinière</td> <td></td> <td>1</td> </tr> <tr> <td>Jardinier</td> <td></td> <td>2</td> </tr> <tr> <td>Jardinière</td> <td></td> <td>1</td> </tr> <tr> <td>Journalier</td> <td></td> <td>2</td> </tr> <tr> <td>Manœuvre</td> <td></td> <td>1</td> </tr> <tr> <td>Menuisier</td> <td></td> <td>1</td> </tr> <tr> <td>Mouleur</td> <td></td> <td>1</td> </tr> <tr> <td>Ménagère</td> <td></td> <td>2</td> </tr> <tr> <td>Ouvrier</td> <td></td> <td>1</td> </tr> <tr> <td>Ouvrier jardinier</td> <td></td> <td>2</td> </tr> <tr> <td>Ouvrière jardinière</td> <td></td> <td>1</td> </tr> <tr> <td>Vigneron</td> <td></td> <td>2</td> </tr> <tr> <td>Vigneronne</td> <td></td> <td>3</td> </tr> </tbody> </table>	Profession(s)		Nb	Contremaître		1	Couturière		1	Cuisinière		1	Jardinier		2	Jardinière		1	Journalier		2	Manœuvre		1	Menuisier		1	Mouleur		1	Ménagère		2	Ouvrier		1	Ouvrier jardinier		2	Ouvrière jardinière		1	Vigneron		2	Vigneronne		3	
		Profession(s)		Nb																																															
		Contremaître		1																																															
		Couturière		1																																															
		Cuisinière		1																																															
		Jardinier		2																																															
		Jardinière		1																																															
		Journalier		2																																															
		Manœuvre		1																																															
		Menuisier		1																																															
		Mouleur		1																																															
		Ménagère		2																																															
		Ouvrier		1																																															
		Ouvrier jardinier		2																																															
		Ouvrière jardinière		1																																															
		Vigneron		2																																															
		Vigneronne		3																																															
				<table border="1"> <thead> <tr> <th colspan="4">Profession(s)</th> </tr> <tr> <th></th> <th>Sexe M</th> <th>Sexe F</th> <th>Total</th> </tr> </thead> <tbody> <tr> <td>Nombre</td> <td>13</td> <td>9</td> <td>22</td> </tr> <tr> <td>% / Nb Ind,</td> <td>81,2</td> <td>42,9</td> <td>59,5</td> </tr> </tbody> </table>	Profession(s)					Sexe M	Sexe F	Total	Nombre	13	9	22	% / Nb Ind,	81,2	42,9	59,5																															
		Profession(s)																																																	
	Sexe M	Sexe F	Total																																																
Nombre	13	9	22																																																
% / Nb Ind,	81,2	42,9	59,5																																																

Lieux de naissance	17	Lieux de naissance		Nb		
		Bonningues-lès-Ardres (62155)	1			
		Bourges (18033)	2			
		Bué (18039)	1			
		Chémery (41049)	2			
		Fumay (08185)	6			
		Inconnu (00000)	2			
		Menetou-Râtel (18144)	1			
		Ménétréol-sous-Sancerre (18146)	1			
		Ménétréol-sur-Sauldre (18147)	1			
		Paris 11e (75011)	1			
		Paris 12e (75012)	1			
		Paris 4e (75004)	1			
		Pologne (99122)	1			
		Saint-Satur (18233)	10			
		Sancerre (18241)	3			
		Sury-en-Vaux (18258)	2			
		Tracy-sur-Loire (58295)	1			
		Lieu(x) de naissance				
			Nb	Sexe M	Sexe F	Total
	Saint-Satur	6	4	10	27,0	
	Cher hors Saint-Satur	3	8	11	29,7	
	Nièvre	0	1	1	2,7	
	Paris, région parisienne	2	1	3	8,1	
	Autres	5	7	12	32,4	
	Total	16	21	37	100,0	
Âge	Écart d'âge max. entre les individus d'un ménage : 63 ans	Âge	Sexe F	Sexe M	Sexe F+M	
		Âge Min	1 an	10 ans	1 an	
		né(e) en	1945	1936	1945	
		Âge Max	81 ans	85 ans	85 ans	
		né (e) en	1865	1861	1861	
		Âge Moyen	42,0 ans	36,3 ans	39,5 ans	
		Écart Type	23,1	21,7	22,4	
		Nombre d'Individus	21	16	37	
			56,8 %	43,2 %	100,0 %	
		Âge < 16 ans	3	3	6	
14,3 %	18,7 %		16,2 %			
Âge > 55 ans	5	3	8			
	23,8 %	18,7 %	21,6 %			



Recensement de 1876	Nb	%
Total	0	0,0
Pourcentage des présents de 1946 dans le recensement de 1876		0,0
Recensement de 1891	Nb	%
Bourg (Bourg le)	1	33,3
Fontenay (Village de)	1	33,3
Mivoie (Quartier de la)	1	33,3
Total	3	100,0
Pourcentage des présents de 1946 dans le recensement de 1891		8,1
Recensement de 1901	Nb	%
Mivoie (Quartier de la)	1	25,0
Puits Taupin (Rue du)	2	50,0
Ronde (Rue de la)	1	25,0
Total	4	100,0
Pourcentage des présents de 1946 dans le recensement de 1901		10,8
Recensement de 1906	Nb	%
Puits Taupin (Rue du)	2	66,7
Ronde (Rue de la)	1	33,3
Total	3	100,0
Pourcentage des présents de 1946 dans le recensement de 1906		8,1
Recensement de 1911	Nb	%
Grande Rue à Saint Satur (Rue)	2	33,3
Puits Taupin (Rue du)	4	66,7
Total	6	100,0
Pourcentage des présents de 1946 dans le recensement de 1911		16,2
Recensement de 1921	Nb	%
Puits Taupin (Rue du)	10	100,0
Total	10	100,0
Pourcentage des présents de 1946 dans le recensement de 1921		27,0
Recensement de 1926	Nb	%
Puits Taupin (Rue du)	12	100,0
Total	12	100,0
Pourcentage des présents de 1946 dans le recensement de 1926		32,4

Recensement de 1931	Nb	%
Belle Fontaine à Fontenay (Rue de la)	1	5,9
Folie (Rue de la)	2	11,8
Puits Taupin (Rue du)	14	82,4
Total	17	100,0
Pourcentage des présents de 1946 dans le recensement de 1931		45,9

Recensement de 1936	Nb	%
Belle Fontaine à Fontenay (Rue de la)	1	4,3
Folie (Rue de la)	3	13,0
Pont de Pierre (Rue du)	2	8,7
Puits Taupin (Rue du)	17	73,9
Total	23	100,0
Pourcentage des présents de 1946 dans le recensement de 1936		62,1

Recensement de 1946	Nb	%
Habitants présents dans d'autres recensements	23	62,1
Habitants non présents dans d'autres recensements	14	37,8

Observations :

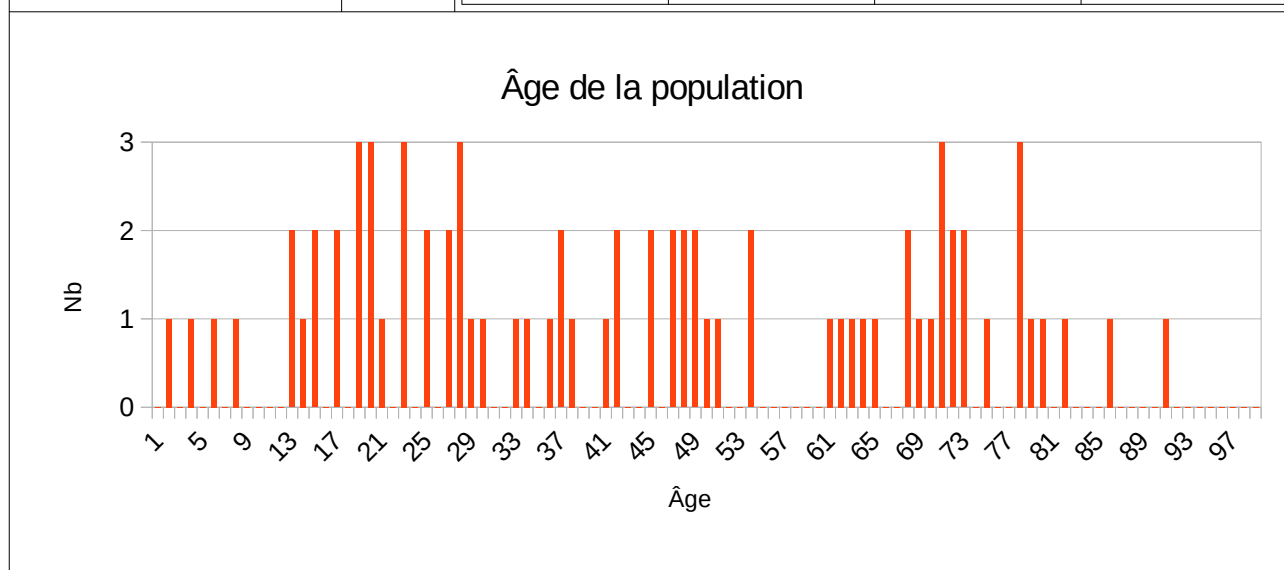
Quai de la Loire à Saint-Thibault

Désignation	Nombre	Recensement 1946 (ST27) Saint-Satur				
Folio	2	N°34 au N°35,				
Nb de maisons occupées	24	N°489 au N°512,				
		Nombre de ménages par maison		Nb	%	
		1 ménage par maison		19	79,2	
		2 ménages par maison		4	16,7	
3 ménages par maison		1	4,2			
Nb de ménages	30	N°659 au N°688, mén : Ménage, ind. : Individu				
		Nb de personnes par ménage		Nb	% mén	% ind
		1 personne		9	30,0	11,8
		2 personnes		7	23,3	18,4
		3 personnes		8	26,7	31,6
		4 personnes		4	13,3	21,1
		5 personnes		1	3,3	6,6
		- personnes				
		8 personnes		1	3,3	10,5
		Nb de générations par ménage		Nb	% mén	
		1 génération : époux		16	53,3	
		2 généré. : époux, enfants		12	40,0	
		2 généré. : époux, parents		0	0,0	
		2 généré. : époux, petit-enfants		0	0,0	
		3 généré. : époux, parents, enfants		1	3,3	
		3 généré. : époux, enfants, petit-enfants		1	3,3	
		4 généré. : époux, parents, enfants, petits-enfants		0	0,0	
		Nb de ménages		Nb	% mén	
		- ayant des employés		3	10,0	
		- ayant des pensionnaires		0	0,0	
		- Folio N°35, maison N°508, maison N°683, femme seule avec un fils de 19 ans, fille de 14 ans,				
		- Folio N°35, maison N°509, maison N°684, femme seule avec un fils de 18 ans et une fille de 12 ans,				
			Homme (Chef) et Épouse	Homme (Chef) sans Épouse	Femme (Chef) ou Veuve	
Nb	17	3	10			
%	56,7	10,0	33,3			
avec enfant(s) < 18 ans		0	2			

		<table border="1"> <thead> <tr> <th>Couple non marié</th> <th>Nb</th> </tr> </thead> <tbody> <tr> <td>Homme et femme</td> <td>0</td> </tr> <tr> <td>Deux femmes</td> <td>0</td> </tr> <tr> <td>Deux hommes</td> <td>0</td> </tr> </tbody> </table>	Couple non marié	Nb	Homme et femme	0	Deux femmes	0	Deux hommes	0																																					
Couple non marié	Nb																																														
Homme et femme	0																																														
Deux femmes	0																																														
Deux hommes	0																																														
Nb d'individus	76	N°1656 au N°1731, tous français																																													
Types d'individus	10	<table border="1"> <thead> <tr> <th>Répartition des types d'individus</th> <th>Nb</th> <th>% ind</th> </tr> </thead> <tbody> <tr> <td>Belle-fille</td> <td>2</td> <td>2,6</td> </tr> <tr> <td>Belle-mère</td> <td>1</td> <td>1,3</td> </tr> <tr> <td>Employé</td> <td>1</td> <td>1,3</td> </tr> <tr> <td>Employée</td> <td>2</td> <td>2,6</td> </tr> <tr> <td>Épouse</td> <td>17</td> <td>22,4</td> </tr> <tr> <td>Femme (Chef)</td> <td>10</td> <td>13,2</td> </tr> <tr> <td>Fille</td> <td>7</td> <td>9,2</td> </tr> <tr> <td>Fils</td> <td>15</td> <td>19,7</td> </tr> <tr> <td>Homme (Chef)</td> <td>20</td> <td>26,3</td> </tr> <tr> <td>Petit fils</td> <td>1</td> <td>1,3</td> </tr> </tbody> </table> <table border="1"> <thead> <tr> <th>Caractéristique de l'emploi</th> <th>Nb</th> <th>% mén</th> </tr> </thead> <tbody> <tr> <td>Divers</td> <td>0</td> <td>0,0</td> </tr> <tr> <td>Patron</td> <td>0</td> <td>0,0</td> </tr> <tr> <td>Patronne</td> <td>0</td> <td>0,0</td> </tr> </tbody> </table>	Répartition des types d'individus	Nb	% ind	Belle-fille	2	2,6	Belle-mère	1	1,3	Employé	1	1,3	Employée	2	2,6	Épouse	17	22,4	Femme (Chef)	10	13,2	Fille	7	9,2	Fils	15	19,7	Homme (Chef)	20	26,3	Petit fils	1	1,3	Caractéristique de l'emploi	Nb	% mén	Divers	0	0,0	Patron	0	0,0	Patronne	0	0,0
Répartition des types d'individus	Nb	% ind																																													
Belle-fille	2	2,6																																													
Belle-mère	1	1,3																																													
Employé	1	1,3																																													
Employée	2	2,6																																													
Épouse	17	22,4																																													
Femme (Chef)	10	13,2																																													
Fille	7	9,2																																													
Fils	15	19,7																																													
Homme (Chef)	20	26,3																																													
Petit fils	1	1,3																																													
Caractéristique de l'emploi	Nb	% mén																																													
Divers	0	0,0																																													
Patron	0	0,0																																													
Patronne	0	0,0																																													
Professions	24	<table border="1"> <thead> <tr> <th>Profession(s)</th> <th>Nb</th> </tr> </thead> <tbody> <tr> <td>Bonne</td> <td>2</td> </tr> <tr> <td>Boucher</td> <td>1</td> </tr> <tr> <td>Cantonnier</td> <td>1</td> </tr> <tr> <td>Charpentier</td> <td>2</td> </tr> <tr> <td>Coursier</td> <td>1</td> </tr> <tr> <td>Cultivateur</td> <td>1</td> </tr> <tr> <td>Dactylographe</td> <td>1</td> </tr> <tr> <td>Éclusière</td> <td>1</td> </tr> <tr> <td>Employé de bureau</td> <td>1</td> </tr> <tr> <td>Étudiant</td> <td>1</td> </tr> <tr> <td>Étudiante</td> <td>2</td> </tr> <tr> <td>Gardien de la paix</td> <td>1</td> </tr> <tr> <td>Hôtelier</td> <td>1</td> </tr> <tr> <td>Ingénieur</td> <td>1</td> </tr> <tr> <td>Laitier</td> <td>1</td> </tr> <tr> <td>Manœuvre</td> <td>4</td> </tr> <tr> <td>Marchande de poissons</td> <td>1</td> </tr> <tr> <td>Marinier</td> <td>1</td> </tr> <tr> <td>Ménagère</td> <td>3</td> </tr> </tbody> </table>	Profession(s)	Nb	Bonne	2	Boucher	1	Cantonnier	1	Charpentier	2	Coursier	1	Cultivateur	1	Dactylographe	1	Éclusière	1	Employé de bureau	1	Étudiant	1	Étudiante	2	Gardien de la paix	1	Hôtelier	1	Ingénieur	1	Laitier	1	Manœuvre	4	Marchande de poissons	1	Marinier	1	Ménagère	3					
Profession(s)	Nb																																														
Bonne	2																																														
Boucher	1																																														
Cantonnier	1																																														
Charpentier	2																																														
Coursier	1																																														
Cultivateur	1																																														
Dactylographe	1																																														
Éclusière	1																																														
Employé de bureau	1																																														
Étudiant	1																																														
Étudiante	2																																														
Gardien de la paix	1																																														
Hôtelier	1																																														
Ingénieur	1																																														
Laitier	1																																														
Manœuvre	4																																														
Marchande de poissons	1																																														
Marinier	1																																														
Ménagère	3																																														

		Mouleur	1
		Négociante	1
		Ouvrier cultivateur	1
		Pêcheur	4
		Retraité	1
		Profession(s)	
		Sexe M	Sexe F
		Total	
		Nombre	24
			11
			35
		% / Nb Ind,	64,9
			28,2
			46,1
Lieux de naissance	35	Lieux de naissance	Nb
		Aigues-Mortes (30003)	2
		Apremont (08017)	1
		Arleuf (58010)	1
		Auneau (28015)	1
		Autun (71014)	1
		Barlieu (18022)	2
		Blancafort (18030)	1
		Blondefontaine (70074)	1
		Bourges (18033)	1
		Cosne-Cours-sur-Loire (58086)	3
		Elbeuf (76231)	1
		Évaux-les-Bains (23076)	1
		Herry (18110)	2
		Inconnu (00000)	10
		Is-sur-Tille (21317)	1
		Italie (99127)	1
		Jussy-le-Chaudrier (18120)	1
		Lapeyrouse (63187)	1
		Léré (18125)	1
		Lozanne (69121)	1
		Marseilles-lès-Aubigny (18139)	3
		Ménétréol-sous-Sancerre (18146)	1
		Mézières (08290)	2
		Mohon (08292)	1
		Montargis (45208)	1
		Petit-Quevilly (le) (76498)	1
		Pierrefitte-ès-Bois (45251)	1
		Roubaix (59512)	3
		Saint-Satur (18233)	21
		Sancerre (18241)	1

		St-Père (58261)	1		
		Sury-en-Vaux (18258)	2		
		Touquet-Paris-Plage (le) (62826)	2		
		Tracy-le-Mont (60641)	1		
		Villeurbanne (69266)	1		
	Lieu(x) de naissance				
	Nb	Sexe M	Sexe F	Total	%
	Saint-Satur	18	3	21	27,6
	Cher hors Saint-Satur	2	13	15	19,7
	Nièvre	3	2	5	6,6
	Paris, région parisienne	0	0	0	0,0
	Autres	14	21	35	46,1
	Total	37	39	76	100,0
Âge Écart d'âge max. entre les individus d'un ménage : 64 ans	Âge	Sexe F	Sexe M	Sexe F+M	
	Âge Min	7 ans	1 an	1 an	
	né(e) en	1939	1945	1945	
	Âge Max	90 ans	85 ans	90 ans	
	né (e) en	1856	1861	1856	
	Âge Moyen	45,4 ans	39,9 ans	42,7 ans	
	Écart Type	23,2	24,7	23,9	
	Nombre d'Individus	39	37	76	
		51,3 %	46,8 %	100,0 %	
	Âge < 16 ans	5	4	9	
12,8 %		10,8 %	11,8 %		
Âge > 55 ans	14	11	25		
	35,9 %	29,7 %	32,9 %		



1^{er} Prénoms (Nb > 1)	49	Prénoms	Nb
		Marie	10
		Jean	6
		Jeanine	3
		Marcel	3
		Pierre	3
		Bernard	2
		Emile	2
		Guy	2
		Marguerite	2
		Maurice	2
		Roger	2
		Yvonne	2
		Patronymes (Nb > 1)	30
PETIT	10		
WELDIN	7		
MOREUX	5		
BOURDAIRE	4		
MEILLASSOUX	4		
THIBAUDAT	4		
BERGIN	3		
BERNIGUET	3		
BOURSIN	3		
COULON	3		
FOLTZER	3		
MELLET	3		
QUINIO	3		
DERODIT	2		
LEPRUN	2		
PENÉ	2		
POIRAT	2		
Patronymes à la naissance des femmes mariées (Nb > 1)	28	Tous différents,	
Recherche des 76 habitants de 1946 dans les autres recensements			

Recensement de 1876	Nb	%
Bourg (Bourg le)	1	20,0
Saint Thibault (Village de)	4	80,0
Total	5	100,0
Pourcentage des présents de 1946 dans le recensement de 1876		6,6

Recensement de 1891	Nb	%
Saint Thibault (Village de)	5	80,0
Total	5	100,0
Pourcentage des présents de 1946 dans le recensement de 1891		6,6

Recensement de 1901	Nb	%
François Elie Dugenne à Saint Thibault (Rue)	1	10,0
Grande Rue à Saint Thibault (Rue)	1	10,0
Ponts à Saint Thibault (Rue des)	1	10,0
Quai de la Loire à Saint Thibault (Rue)	7	70,0
Total	10	100,0
Pourcentage des présents de 1946 dans le recensement de 1901		13,2

Recensement de 1906	Nb	%
Grande Rue à Saint Thibault (Rue)	2	16,7
Ponts à Saint Thibault (Rue des)	1	8,3
Quai de la Loire à Saint Thibault (Rue)	8	66,7
Ronde (Rue de la)	1	8,3
Total	12	100,0
Pourcentage des présents de 1946 dans le recensement de 1906		15,8

Recensement de 1911	Nb	%
François Elie Dugenne à Saint Thibault (Rue)	1	12,5
Porte de Sancerre (Rue)	1	12,5
Quai de la Loire à Saint Thibault (Rue)	6	75,0
Total	8	100,0
Pourcentage des présents de 1946 dans le recensement de 1911		10,5

Recensement de 1921	Nb	%
François Elie Dugenne à Saint Thibault (Rue)	2	10,0
Grande Rue à Saint Satur (Rue)	3	15,0
Grande Rue à Saint Thibault (Rue)	2	10,0
Ponts à Saint Thibault (Rue des)	3	15,0
Porte de Sancerre (Rue)	1	5,0
Quai de la Loire à Saint Thibault (Rue)	9	45,0
Total	20	100,0
Pourcentage des présents de 1946 dans le recensement de 1921		26,3

Recensement de 1926	Nb	%
Grande Rue à Saint Satur (Rue)	1	3,3
Grande Rue à Saint Thibault (Rue)	5	16,7
Passeur (Rue du)	6	20,0
Quai de la Loire à Saint Thibault (Rue)	18	60,0
Total	30	100,0
Pourcentage des présents de 1946 dans le recensement de 1926		39,5

Recensement de 1931	Nb	%
Chappes (Rue de)	1	2,8
François Elie Dugenne à Saint Thibault (Rue)	3	8,3
Grande Rue à Saint Thibault (Rue)	8	22,2
Ponts à Saint Thibault (Rue des)	3	8,3
Quai de la Loire à Saint Thibault (Rue)	20	55,6
Serveau Quillier à Saint Thibault (Rue)	1	2,8
Total	36	100,0
Pourcentage des présents de 1946 dans le recensement de 1931		47,4

Recensement de 1936	Nb	%
Chappes (Rue de)	1	2,0
Grande Rue à Saint Satur (Rue)	1	2,0
Grande Rue à Saint Thibault (Rue)	2	4,0
Ponts à Saint Thibault (Rue des)	1	2,0
Quai de la Loire à Saint Thibault (Rue)	45	90,0
Total	50	100,0
Pourcentage des présents de 1946 dans le recensement de 1936		65,8

Recensement de 1946	Nb	%
Habitants présents dans d'autres recensements	52	68,4
Habitants non présents dans d'autres recensements	24	31,6

Observations :

Roc à Fontenay (Rue du)

Désignation	Nombre	Recensement 1946 (ST28) Saint-Satur				
Folio	2	N°26 au N°27,				
Nb de maisons occupées	6	N°368 au N°373,				
		Nombre de ménages par maison		Nb	%	
		1 ménage par maison		5	83,3	
		2 ménages par maison		1	16,7	
Nb de ménages	7	N°512 au N°518, mén : Ménage, ind. : Individu				
		Nb de personnes par ménage		Nb	% mén	% ind
		1 personne		0	0,0	0,0
		2 personnes		4	57,1	40,0
		3 personnes		1	14,3	15,0
		4 personnes		1	14,3	20,0
		5 personnes		1	14,3	25,0
		Nb de générations par ménage		Nb	% mén	
		1 génération : époux		3	42,9	
		2 génér. : époux, enfants		3	42,9	
		2 génér. : époux, parents		1	14,3	
		2 génér. : époux, petit-enfants		0	0,0	
		3 génér. : époux, parents, enfants		0	0,0	
		3 génér. : époux, enfants, petit-enfants		0	0,0	
		4 génér. : époux, parents, enfants, petits-enfants		0	0,0	
		Nb de ménages		Nb	% mén	
		- ayant des employés		0	0,0	
		- ayant des pensionnaires		0	0,0	
				Homme (Chef) et Épouse	Homme (Chef) sans Épouse	Femme (Chef) ou Veuve
			Nb	5	1	1
			%	71,4	14,3	14,3
	avec enfant(s) < 18 ans	0		0		
Couple non marié		Nb				
Homme et femme		0				
Deux femmes		0				
Deux hommes		0				
Nb d'individus	20	N°1288 au N°1307, tous français				

Types d'individus	6	Répartition des types d'individus		Nb	% ind
		Épouse		5	25,0
		Femme (Chef)		1	5,0
		Fille		4	20,0
		Fils		3	15,0
		Homme (Chef)		6	30,0
		Mère		1	5,0
		Caractéristique de l'emploi		Nb	% mén
		Divers		0	0,0
		Patron		0	0,0
Patronne		0	0,0		
Professions	8	Profession(s)		Nb	
		Chauffeur		1	
		Cuisinier		1	
		Cultivateur		2	
		Employé		1	
		Fendeur		1	
		Retraitée		1	
		Vigneron		1	
		Volailleur		1	
		Profession(s)			
	Sexe M	Sexe F	Total		
Nombre	8	1	9		
% / Nb Ind,	88,9	9,1	45,0		
Lieux de naissance	8	Lieux de naissance		Nb	
		Inconnu (00000)		5	
		Neuilly-en-Sancerre (18162)		1	
		Noyer (le) (18168)		1	
		Saint-Germain-des-Bois (58242)		1	
		Saint-Satur (18233)		9	
		Thauvenay (18262)		1	
		Trouy (18267)		1	
		Veaugues (18272)		1	

		Lieu(x) de naissance				
		Nb	Sexe M	Sexe F	Total	%
		Saint-Satur	5	4	9	45,0
		Cher hors Saint-Satur	1	4	5	25,0
		Nièvre	1	0	1	5,0
		Paris, région parisienne	0	0	0	0,0
		Autres	2	3	5	25,0
		Total	9	11	20	100,0
Âge Écart d'âge max. entre les individus d'un ménage : 54 ans	Âge	Sexe F	Sexe M	Sexe F+M		
	Âge Min	2 ans	18 ans	2 ans		
	né(e) en	1944	1928	1944		
	Âge Max	84 ans	69 ans	84 ans		
	né (e) en	1862	1877	1862		
	Âge Moyen	36,8 ans	41,8 ans	39,0		
	Écart Type	26,3	16,1	21,9		
	Nombre d'Individus	11	9	20		
		55,0 %	45,0 %	100,0 %		
	Âge < 16 ans	3	0	3		
27,3 %		0,0 %	15,0 %			
Âge > 55 ans	4	2	6			
	36,4 %	22,2 %	30,0 %			
Âge de la population						
1 ^{er} Prénoms (Nb > 1)	17	Prénoms		Nb		
		Andrée		2		
		Fernand		2		
		Paul		2		

Patronymes (Nb > 1)	6	Patronymes H/F	Nb
		JOULIN	9
		TURPIN	3
		BERTHEAU	2
		GUILLON	2
		LABORDE	2
		SCHMITT	2
Patronymes à la naissance des femmes mariées (Nb > 1)	6	Tous différents,	
Recherche des 20 habitants de 1946 dans les autres recensements			
Recensement de 1876		Nb	%
Total		0	0,0
Pourcentage des présents de 1946 dans le recensement de 1876			0,0
Recensement de 1891		Nb	%
Total		0	0,0
Pourcentage des présents de 1946 dans le recensement de 1891			0,0
Recensement de 1901		Nb	%
Blanchisseuses à Fontenay (Rue des)		1	25,0
Crèle à Fontenay (Rue de la)		2	50,0
Roc à Fontenay (Rue du)		1	25,0
Total		4	100,0
Pourcentage des présents de 1946 dans le recensement de 1901			20,0
Recensement de 1906		Nb	%
Blanchisseuses à Fontenay (Rue des)		1	20,0
Crèle à Fontenay (Rue de la)		2	40,0
Roc à Fontenay (Rue du)		2	40,0
Total		5	100,0
Pourcentage des présents de 1946 dans le recensement de 1906			25,0
Recensement de 1911		Nb	%
Crèle à Fontenay (Rue de la)		6	100,0
Total		6	100,0
Pourcentage des présents de 1946 dans le recensement de 1911			30,0

Recensement de 1921	Nb	%
Crèle à Fontenay (Rue de la)	3	42,9
Roc à Fontenay (Rue du)	4	57,1
Total	7	100,0
Pourcentage des présents de 1946 dans le recensement de 1921		35,0

Recensement de 1926	Nb	%
Moulin à Fontenay (Rue du)	2	22,2
Roc à Fontenay (Rue du)	7	77,8
Total	9	100,0
Pourcentage des présents de 1946 dans le recensement de 1926		45,0

Recensement de 1931	Nb	%
Roc à Fontenay (Rue du)	9	100,0
Total	9	100,0
Pourcentage des présents de 1946 dans le recensement de 1931		45,0

Recensement de 1936	Nb	%
Puits Taupin (Rue du)	1	10,0
Roc à Fontenay (Rue du)	9	90,0
Total	10	100,0
Pourcentage des présents de 1946 dans le recensement de 1936		50,0

Recensement de 1946	Nb	%
Habitants présents dans d'autres recensements	10	50,0
Habitants non présents dans d'autres recensements	10	50,0

Observations :

Serveau Quillier (Rue) à Saint-Thibault

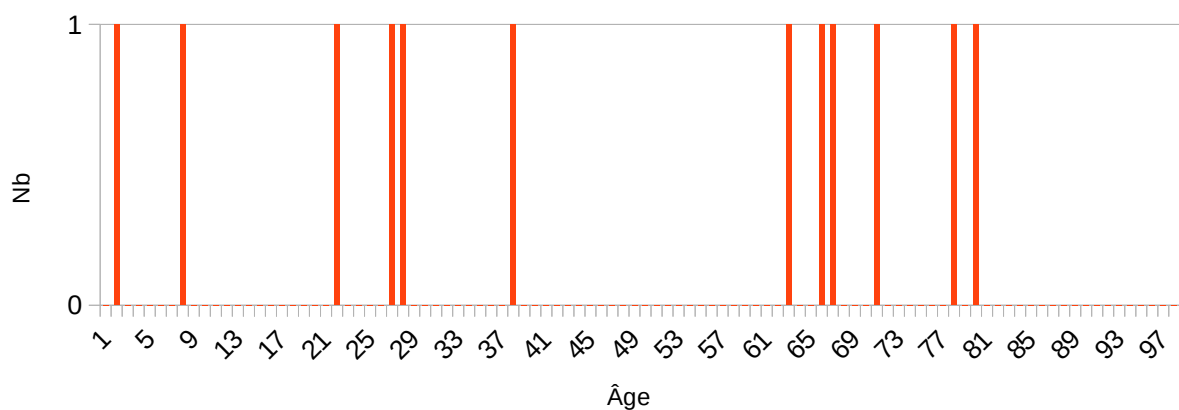
Désignation	Nombre	Recensement 1946 (STxx) Saint-Satur				
Folio	2	N°33 au N°34,				
Nb de maisons occupées	6	N°483 au N°488,				
		Nombre de ménages par maison		Nb	%	
		1 ménage par maison		6	100,0	
		2 ménages par maison		0	0,0	
Nb de ménages	6	N°653 au N°658, mén : Ménage, ind. : Individu				
		Nb de personnes par ménage		Nb	% mén	% ind
		1 personne		1	16,7	8,3
		2 personnes		4	66,7	66,7
		3 personnes		1	16,7	25,0
		Nb de générations par ménage		Nb	% mén	
		1 génération : époux		3	50,0	
		2 généré. : époux, enfants		3	50,0	
		2 généré. : époux, parents		0	0,0	
		2 généré. : époux, petit-enfants		0	0,0	
		3 généré. : époux, parents, enfants		0	0,0	
		3 généré. : époux, enfants, petit-enfants		0	0,0	
		4 généré. : époux, parents, enfants, petits-enfants		0	0,0	
		Nb de ménages		Nb	% mén	
		- ayant des employés		0	0,0	
		- ayant des pensionnaires		0	0,0	
				Homme (Chef) et Épouse	Homme (Chef) sans Épouse	Femme (Chef) ou Veuve
		Nb		3	0	3
		%		50,0	0,0	50,0
		avec enfant(s) < 18 ans		0		0
Couple non marié		Nb				
Homme et femme		0				
Deux femmes		0				
Deux hommes		0				
Nb d'individus	12	N°1644 au N°1655, tous français				

Types d'individus	5	Répartition des types d'individus		Nb	% ind
		Épouse		3	25,0
		Femme (Chef)		3	25,0
		Fille		2	16,7
		Fils		1	8,3
		Homme (Chef)		3	25,0
		Caractéristique de l'emploi		Nb	% mén
		Divers		0	0,0
		Patron		0	0,0
		Patronne		0	0,0
Professions	6	Profession(s)		Nb	
		Artiste peintre		1	
		Blanchisseuse		1	
		Cuisinier pâtissier		1	
		Employé de bureau		1	
		Épicière		1	
		Lingère		1	
		Profession(s)			
			Sexe M	Sexe F	Total
		Nombre	3	3	6
% / Nb Ind,	75,0	37,5	50,0		
Lieux de naissance	10	Lieux de naissance		Nb	
		Bourbon-Lancy (71047)		1	
		Cerdon (45063)		1	
		Cosne-Cours-sur-Loire (58086)		1	
		Inconnu (00000)		1	
		Lignières (18127)		1	
		Noyer (le) (18168)		1	
		Perroy (58209)		1	
		Saint-Satur (18233)		3	
		Sancerre (18241)		1	
Tracy-sur-Loire (58295)		1			

Lieu(x) de naissance				
Nb	Sexe M	Sexe F	Total	%
Saint-Satur	1	2	3	25,0
Cher hors Saint-Satur	0	3	3	25,0
Nièvre	2	1	3	25,0
Paris, région parisienne	0	0	0	0,0
Autres	1	2	3	25,0
Total	4	8	12	100,0

Âge	Âge	Sexe F	Sexe M	Sexe F+M
	Âge Min	1 an	26 ans	1 an
Écart d'âge max. entre les individus d'un ménage : 35 ans	né(e) en	1945	1920	1945
	Âge Max	77 ans	79 ans	1 an
né (e) en	1869	1867	1945	
	Âge Moyen	42,0 ans	50,5 ans	44,8 ans
Écart Type	29,5	28,0	28,0	
	Nombre d'Individus	8	4	12
Âge < 16 ans		66,7 %	33,3 %	100,0 %
	Âge > 55 ans	3	0	3
		37,5 %	0,0 %	25,0 %
		4	2	6
		50,0 %	50,0 %	50,0 %

Âge de la population



aucun individu entre 37 ans et 62 ans, entre 1909 et 1884

1 ^{er} Prénoms (Nb > 1)	11	Prénoms	
		Marie	Nb 2
Patronymes (Nb > 1)	6	Patronymes H/F	
		MORLAT	Nb 3

		GONDRY	2
		LELU	2
		MELLET	2
		RAMEAU	2
Patronymes à la naissance des femmes mariées (Nb > 1)	6	Tous différents,	
Recherche des 12 habitants de 1946 dans les autres recensements			
Recensement de 1876		Nb	%
Total		0	0,0
Pourcentage des présents de 1946 dans le recensement de 1876			0,0
Recensement de 1891		Nb	%
Total		0	0,0
Pourcentage des présents de 1946 dans le recensement de 1891			0,0
Recensement de 1901		Nb	%
Total		0	0,0
Pourcentage des présents de 1946 dans le recensement de 1901			0,0
Recensement de 1906		Nb	%
Grande Rue à Saint Thibault (Rue)		1	100,0
Total		1	100,0
Pourcentage des présents de 1946 dans le recensement de 1906			8,3
Recensement de 1911		Nb	%
Quai de la Loire à Saint Thibault (Rue)		1	100,0
Total		1	100,0
Pourcentage des présents de 1946 dans le recensement de 1911			8,3
Recensement de 1921		Nb	%
Ponts à Saint Thibault (Rue des)		1	33,3
Quai de la Loire à Saint Thibault (Rue)		2	66,7
Total		3	100,0
Pourcentage des présents de 1946 dans le recensement de 1921			25,0

Recensement de 1926	Nb	%
Passeur (Rue du)	2	28,6
Ponts à Saint Thibault (Rue des)	1	14,3
Serveau Quillier à Saint Thibault (Rue)	4	57,1
Total	7	100,0
Pourcentage des présents de 1946 dans le recensement de 1926		58,3

Recensement de 1931	Nb	%
Ponts à Saint Thibault (Rue des)	1	12,5
Serveau Quillier à Saint Thibault (Rue)	7	87,5
Total	8	100,0
Pourcentage des présents de 1946 dans le recensement de 1931		66,7

Recensement de 1936	Nb	%
Serveau Quillier à Saint Thibault (Rue)	7	100,0
Total	7	100,0
Pourcentage des présents de 1946 dans le recensement de 1936		58,3

Recensement de 1946	Nb	%
Habitants présents dans d'autres recensements	8	66,7
Habitants non présents dans d'autres recensements	4	33,3

Observations :

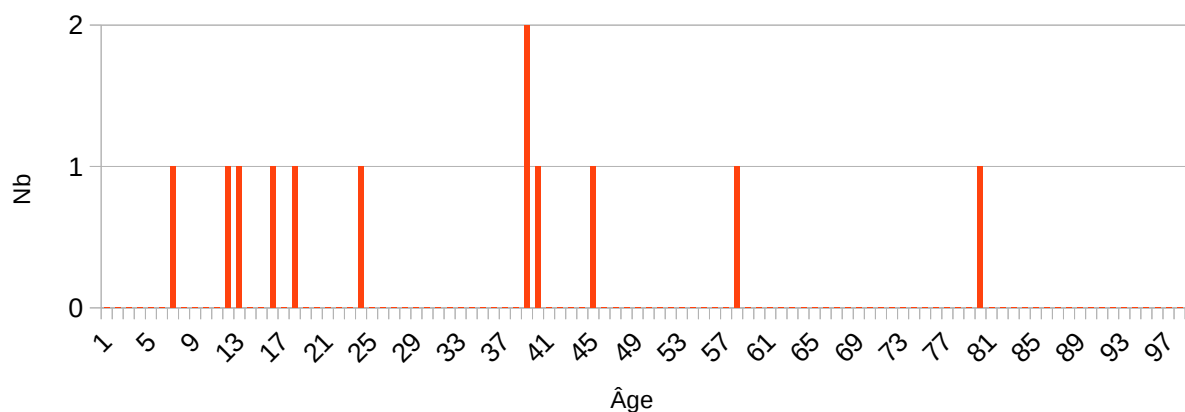
Simon Claude Durand (Rue)

Désignation	Nombre	Recensement 1946 (ST30) Saint-Satur				
Folio	1	N°33,				
Nb de maisons occupées	3	N°480 au N°482,				
		Nombre de ménages par maison		Nb	%	
		1 ménage par maison		2	66,7	
		2 ménages par maison		1	33,3	
Nb de ménages	4	N°649 au N°652, mén : Ménage, ind. : Individu				
		Nb de personnes par ménage		Nb	% mén	% ind
		1 personne		1	25,0	8,3
		2 personnes		1	25,0	16,7
		3 personnes		0	0,0	0,0
		4 personnes		1	25,0	33,3
		5 personnes		1	25,0	41,7
		Nb de générations par ménage		Nb	% mén	
		1 génération : époux		1	25,0	
		2 généré. : époux, enfants		3	75,0	
		2 généré. : époux, parents		0	0,0	
		2 généré. : époux, petit-enfants		0	0,0	
		3 généré. : époux, parents, enfants		0	0,0	
		3 généré. : époux, enfants, petit-enfants		0	0,0	
		4 généré. : époux, parents, enfants, petits-enfants		0	0,0	
		Nb de ménages		Nb	% mén	
		- ayant des employés		1	25,0	
		- ayant des pensionnaires		1	25,0	
		- Folio N°33, maison N°481, ménage N°651, homme seule avec sa fille de 6 ans et une employée et sa fille de 12 ans,				
			Homme (Chef) et Épouse	Homme (Chef) sans Épouse	Femme (Chef) ou Veuve	
Nb	1	2	1			
%	25,0	50,0	25,0			
avec enfant(s) < 18 ans		1	0			
Couple non marié		Nb				
Homme et femme		0				
Deux femmes		0				
Deux hommes		0				

Nb d'individus	12	N°1632 au N°1643, tous français				
Types d'individus	7	Répartition des types d'individus		Nb	% ind	
		Employée		1	8,3	
		Épouse		1	8,3	
		Femme (Chef)		1	8,3	
		Fille		3	25,0	
		Fils		2	16,7	
		Homme (Chef)		3	25,0	
		Pensionnaire (F)		1	8,3	
		Caractéristique de l'emploi		Nb	% mén	
		Divers		0	0,0	
		Patron		0	0,0	
Patronne		0	0,0			
Professions	6	Profession(s)		Nb		
		Apprenti		1		
		Bûcheron		1		
		Carrier		1		
		Journalière		1		
		Manœuvre		1		
		Noyauteuse		1		
		Profession(s)				
			Sexe M	Sexe F	Total	
		Nombre	4	2	6	
% / Nb Ind,	80,0	28,6	50,0			
Lieux de naissance	3	Lieux de naissance		Nb		
		Inconnu (00000)		3		
		Marche (la) (58155)		1		
		Saint-Satur (18233)		8		
		Lieu(x) de naissance				
		Nb	Sexe M	Sexe F	Total	%
		Saint-Satur	4	4	8	66,7
		Cher hors Saint-Satur	0	0	0	0,0
		Nièvre	1	0	1	8,3
		Paris, région parisienne	0	0	0	0,0
		Autres	0	3	3	25,0
Total	5	7	12	100,0		

Âge	Sexe F	Sexe M	Sexe F+M	
				Âge
Écart d'âge max. entre les individus d'un ménage : 38 ans	Âge Min	6 ans	15 ans	6 ans
	né(e) en	1940	1931	1940
	Âge Max	79 ans	57 ans	79 ans
	né (e) en	1867	1889	1867
	Âge Moyen	29,7 ans	34,2 ans	31,6 ans
	Écart Type	25,3	18,0	21,8
	Nombre d'Individus	7	5	12
		58,3%	41,7 %	100,0 %
	Âge < 16 ans	3	1	4
		42,9 %	20,0 %	33,3 %
	Âge > 55 ans	1	1	2
		14,3 %	20,0 %	16,7 %

Âge de la population



1 ^{er} Prénoms (Nb > 1)	12	Tous différents										
Patronymes (Nb > 1)	5	<table border="1"> <thead> <tr> <th>Patronymes H/F</th> <th>Nb</th> </tr> </thead> <tbody> <tr> <td>THENAULT</td> <td>5</td> </tr> <tr> <td>PHILIPPE</td> <td>2</td> </tr> <tr> <td>PÉRIAU</td> <td>2</td> </tr> <tr> <td>VOISIN</td> <td>2</td> </tr> </tbody> </table>	Patronymes H/F	Nb	THENAULT	5	PHILIPPE	2	PÉRIAU	2	VOISIN	2
		Patronymes H/F	Nb									
		THENAULT	5									
		PHILIPPE	2									
		PÉRIAU	2									
VOISIN	2											
Patronymes à la naissance des femmes mariées (Nb > 1)	1	Un patronyme,										

Recherche des 12 habitants de 1946 dans les autres recensements

Recensement de 1876	Nb	%
Total	0	0,0
Pourcentage des présents de 1946 dans le recensement de 1876		0,0

Recensement de 1891	Nb	%
Saint Thibault (Village de)	1	100,0
Total	1	100,0
Pourcentage des présents de 1946 dans le recensement de 1891		8,3

Recensement de 1901	Nb	%
Grande Rue à Saint Thibault (Rue)	1	100,0
Total	1	100,0
Pourcentage des présents de 1946 dans le recensement de 1901		8,3

Recensement de 1906	Nb	%
Serveau Quillier à Saint Thibault (Rue)	1	100,0
Total	1	100,0
Pourcentage des présents de 1946 dans le recensement de 1906		8,3

Recensement de 1911	Nb	%
François Elie Dugenne à Saint Thibault (Rue)	1	50,0
Simon Claude Durand (Rue)	1	50,0
Total	2	100,0
Pourcentage des présents de 1946 dans le recensement de 1911		16,7

Recensement de 1921	Nb	%
Grande Rue à Saint Thibault (Rue)	1	33,3
Quai de la Loire à Saint Thibault (Rue)	1	33,3
Serveau Quillier à Saint Thibault (Rue)	1	33,3
Total	3	100,0
Pourcentage des présents de 1946 dans le recensement de 1921		25,0

Recensement de 1926	Nb	%
Simon Claude Durand (Rue)	3	100,0
Total	3	100,0
Pourcentage des présents de 1946 dans le recensement de 1926		25,0

Recensement de 1931	Nb	%
François Elie Dugenne à Saint Thibault (Rue)	1	16,7
Ponts à Saint Thibault (Rue des)	3	50,0
Simon Claude Durand (Rue)	2	33,3
Total	6	100,0
Pourcentage des présents de 1946 dans le recensement de 1931		50,0

Recensement de 1936	Nb	%
François Elie Dugenne à Saint Thibault (Rue)	1	12,5
Simon Claude Durand (Rue)	7	87,5
Total	8	100,0
Pourcentage des présents de 1946 dans le recensement de 1936		66,7

Recensement de 1946	Nb	%
Habitants présents dans d'autres recensements	8	66,7
Habitants non présents dans d'autres recensements	4	33,3

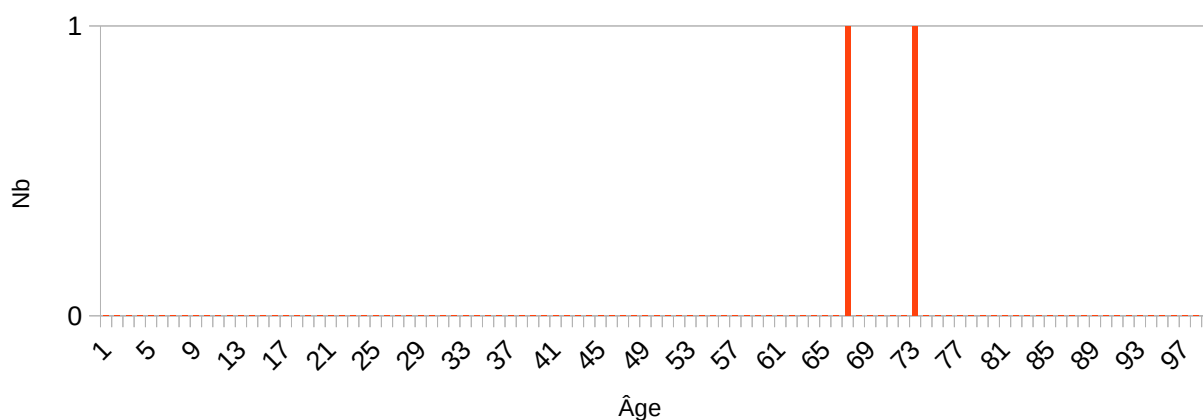
Observations :

Port du canal (Route du)

Désignation	Nombre	Recensement 1946 (ST35) Saint-Satur				
Folio	1	N9,				
Nb de maisons occupées	1	N°108,				
		Nombre de ménages par maison		Nb	%	
		1 ménage par maison		1	100,0	
		2 ménages par maison		0	0,0	
Nb de ménages	1	N°159, mén : Ménage, ind. : Individu				
		Nb de personnes par ménage		Nb	% mén	% ind
		1 personne		0	0,0	0,0
		2 personnes		1	100,0	100,0
		Nb de générations par ménage		Nb	% mén	
		1 génération : époux		1	100,0	
		2 génér. : époux, enfants		0	0,0	
		2 génér. : époux, parents		0	0,0	
		2 génér. : époux, petit-enfants		0	0,0	
		3 génér. : époux, parents, enfants		0	0,0	
		3 génér. : époux, enfants, petit-enfants		0	0,0	
		4 génér. : époux, parents, enfants, petits-enfants		0	0,0	
		Nb de ménages		Nb	% mén	
		- ayant des employés		0	0,0	
		- ayant des pensionnaires		0	0,0	
				Homme (Chef) et Épouse	Homme (Chef) sans Épouse	Femme (Chef) ou Veuve
		Nb		1	0	0
		%		100,0	0,0	0,0
		avec enfant(s) < 18 ans		0		0
		Couple non marié		Nb		
		Homme et femme		0		
		Deux femmes		0		
		Deux hommes		0		
Nb d'individus	2	N°422 au N°423, tous français				
Types d'individus	2	Répartition des types d'individus		Nb	% ind	
		Épouse		1	50,0	
		Homme (Chef)		1	50,0	

		Caractéristique de l'emploi72		Nb	% mén	
		Divers		0	0,0	
		Patron		0	0,0	
		Patronne		0	0,0	
Professions	1	Profession(s)			Nb	
		Ouvrier			1	
		Profession(s)				
			Sexe M	Sexe F	Total	
		Nombre	1	0	1	
% / Nb Ind,	100,0	0,0	50,0			
Lieux de naissance	1	Lieux de naissance			Nb	
		Savigny-en-Sancerre (18246)			2	
		Lieu(x) de naissance				
		Nb	Sexe M	Sexe F	Total	%
		Saint-Satur	0	0	0	0,0
		Cher hors Saint-Satur	1	1	2	100,0
		Nièvre	0	0	0	0,0
		Paris, région parisienne	0	0	0	0,0
		Autres	0	0	0	0,0
		Total	1	1	2	100,0
Âge Écart d'âge max. entre les individus d'un ménage : 6 ans		Âge	Sexe F	Sexe M	Sexe F+M	
		Âge Min	66 ans	72 ans	66 ans	
		né(e) en	1880	1874	1880	
		Âge Max	66 ans	72 ans	72 ans	
		né (e) en	1888	1874	1874	
		Âge Moyen	66,0 ans	72,0 ans	69,0 ans	
		Écart Type				
		Nombre d'Individus	1	1	2	
			50,0 %	50,0 %	100,0 %	
		Âge < 16 ans	0	0	0	
	0,0 %	0,0 %	0,0 %			
Âge > 55 ans	1	1	2			
	100,0 %	100,0 %	100,0 %			

Âge de la population



1 ^{er} Prénoms (Nb > 1)	2	Tous différents	
Patronymes (Nb > 1)	1	Patronymes H/F	Nb
		ROUX	2
Patronymes à la naissance des femmes mariées (Nb > 1)	1	Un patronyme,	

Recherche des 2 habitants de 1946 dans les autres recensements

Recensement de 1876	Nb	%
Total	0	0,0
Pourcentage des présents de 1946 dans le recensement de 1876		0,0
Recensement de 1891	Nb	%
Total	0	0,0
Pourcentage des présents de 1946 dans le recensement de 1891		0,0
Recensement de 1901	Nb	%
Total	0	0,0
Pourcentage des présents de 1946 dans le recensement de 1901		0,0

Recensement de 1906	Nb	%
Quai de la Loire à Saint Thibault (Route)	2	100,0
Total	2	100,0
Pourcentage des présents de 1946 dans le recensement de 1906		100,0
Recensement de 1911	Nb	%
Grande Rue à Saint Thibault (Rue)	2	100,0
Total	2	100,0
Pourcentage des présents de 1946 dans le recensement de 1911		100,0
Recensement de 1921	Nb	%
Commerce (Rue du)	2	100,0
Total	2	100,0
Pourcentage des présents de 1946 dans le recensement de 1921		100,0
Recensement de 1926	Nb	%
Quai du canal à Saint Thibault (Rue)	2	100,0
Total	2	100,0
Pourcentage des présents de 1946 dans le recensement de 1926		100,0
Recensement de 1931	Nb	%
Bannay (Route de)	2	100,0
Total	2	100,0
Pourcentage des présents de 1946 dans le recensement de 1931		100,0
Recensement de 1936	Nb	%
Bannay (Route de)	2	100,0
Total	2	100,0
Pourcentage des présents de 1946 dans le recensement de 1936		100,0
Recensement de 1946	Nb	%
Habitants présents dans d'autres recensements	2	100,0
Habitants non présents dans d'autres recensements	0	0,0
Observations :		

Ménétréol (Route de)

Désignation	Nombre	Recensement 1946 (ST36) Saint-Satur					
Folio	1	N°9,					
Nb de maisons occupées	6	N°109 au N°114,					
		Nombre de ménages par maison		Nb	%		
		1 ménage par maison		5	83,3		
		2 ménages par maison		1	16,7		
Nb de ménages	7	N°160 au N°166, mén : Ménage, ind. : Individu					
		Nb de personnes par ménage		Nb	% mén	% ind	
		1 personne		0	0,0	0,0	
		2 personnes		3	42,9	30,0	
		3 personnes		2	28,6	30,0	
		4 personnes		2	28,6	40,0	
		Nb de générations par ménage		Nb	% mén		
		1 génération : époux		3	42,9		
		2 génér. : époux, enfants		4	57,1		
		2 génér. : époux, parents		0	0,0		
		2 génér. : époux, petit-enfants		0	0,0		
		3 génér. : époux, parents, enfants		0	0,0		
		3 génér. : époux, enfants, petit-enfants		0	0,0		
		4 génér. : époux, parents, enfants, petits-enfants		0	0,0		
		Nb de ménages		Nb	% mén		
		- ayant des employés		1	14,3		
		- ayant des pensionnaires		0	0,0		
				Homme (Chef) et Épouse	Homme (Chef) sans Épouse	Femme (Chef) ou Veuve	
				Nb	7	0	0
				%	100,0	0,0	0,0
		avec enfant(s) < 18 ans	0	0			
		Couple non marié		Nb			
		Homme et femme		0			
		Deux femmes		0			
		Deux hommes		0			
Nb d'individus	20	N°424 au N°443, tous français					
Types d'individus	5	Répartition des types d'individus		Nb	% ind		
		Employée		1	5,0		

		Épouse	7	35,0	
		Fille	2	10,0	
		Fils	3	15,0	
		Homme (Chef)	7	35,0	
		Caractéristique de l'emploi			
		Divers	0	0,0	
		Patron	0	0,0	
		Patronne	0	0,0	
Professions	11	Profession(s)		Nb	
		Ajusteur	1		
		Bonne	1		
		Chef de station	1		
		Directeur	1		
		Gérant	1		
		Jardinier	1		
		Journalier	1		
		Mécanicien	1		
		Négociant	2		
		Négociante	1		
		Préparateur en pharmacie	1		
		Profession(s)			
			Sexe M	Sexe F	Total
Nombre	9	3	12		
% / Nb Ind,	90,0	30,0	60,0		
Lieux de naissance	11	Lieux de naissance		Nb	
		Cessy-les-Bois (58048)	1		
		Cosne-Cours-sur-Loire (58086)	3		
		Crézancy-en-Sancerre (18079)	1		
		Inconnu (00000)	3		
		Menetou-Râtel (18144)	1		
		Sainpuits (89331)	1		
		Saint-Bouize (18200)	1		
		Saint-Satur (18233)	5		
		Thauvenay (18262)	2		
		Torteron (18265)	1		
		Tracy-sur-Loire (58295)	1		

		Lieu(x) de naissance				
		Nb	Sexe M	Sexe F	Total	%
		Saint-Satur	3	2	5	25,0
		Cher hors Saint-Satur	3	3	6	30,0
		Nièvre	3	2	5	25,0
		Paris, région parisienne	0	0	0	0,0
		Autres	1	3	4	20,0
		Total	10	10	20	100,0
Âge Écart d'âge max. entre les individus d'un ménage : 37 ans	Âge	Sexe F	Sexe M	Sexe F+M		
	Âge Min	6 ans	18 ans	6 ans		
	né(e) en	1940	1928	1940		
	Âge Max	56 ans	62 ans	62 ans		
	né (e) en	1890	1884	1884		
	Âge Moyen	35,8 ans	41,5 ans	38,6 ans		
	Écart Type	18,2	15,7	16,7		
	Nombre d'Individus	10	10	20		
		50,0 %	50,0 %	100,0 %		
	Âge < 16 ans	2	0	2		
20,0 %		0,0 %	20,0 %			
Âge > 55 ans	1	2	3			
	10,0 %	20,0 %	30,0 %			
Âge de la population						
1 ^{er} Prénoms (Nb > 1)	17	Prénoms		Nb		
		Eugène		2		
		Guy		2		
		Paul		2		

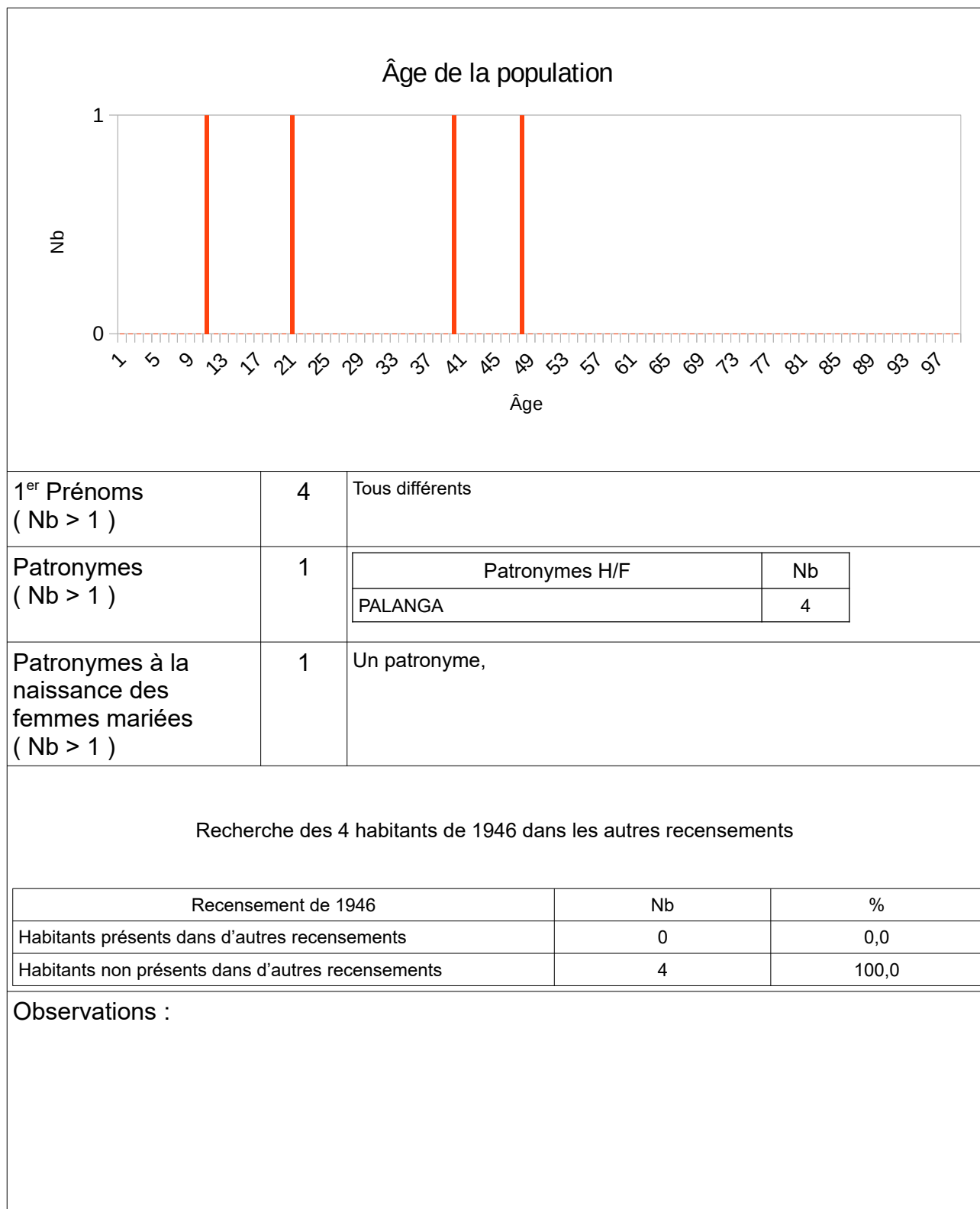
Patronymes (Nb > 1)	7	Patronymes H/F	Nb
		DUGENNE	5
		MÉCHIN	4
		PECQUEUR	3
		ROGNIER	3
		CHERRIER	2
		GORGE	2
Patronymes à la naissance des femmes mariées (Nb > 1)	7	Tous différents,	
Recherche des 20 habitants de 1946 dans les autres recensements			
Recensement de 1876		Nb	%
Total		0	0,0
Pourcentage des présents de 1946 dans le recensement de 1876			0,0
Recensement de 1891		Nb	%
Total		0	0,0
Pourcentage des présents de 1946 dans le recensement de 1891			0,0
Recensement de 1901		Nb	%
Commerce (Rue du)		2	66,7
Mivoie (Quartier de la)		1	33,3
Total		3	100,0
Pourcentage des présents de 1946 dans le recensement de 1901			
Recensement de 1906		Nb	%
Mivoie (Quartier de la)		1	33,3
Pont de Pierre (Rue du)		2	66,7
Total		3	100,0
Pourcentage des présents de 1946 dans le recensement de 1906			15,0
Recensement de 1911		Nb	%
Pont de Pierre (Rue du)		1	100,0
Total		1	100,0
Pourcentage des présents de 1946 dans le recensement de 1911			5,0

Recensement de 1921	Nb	%
Port du canal (Lieu-dit)	1	100,0
Total	1	100,0
Pourcentage des présents de 1946 dans le recensement de 1921		5,0
Recensement de 1926	Nb	%
Quai du canal à Saint Thibault (Rue)	4	100,0
Total	4	100,0
Pourcentage des présents de 1946 dans le recensement de 1926		20,0
Recensement de 1931	Nb	%
Près de Chappes (Rue du)	3	100,0
Total	3	100,0
Pourcentage des présents de 1946 dans le recensement de 1931		15,0
Recensement de 1936	Nb	%
Près de Chappes (Rue du)	3	100,0
Total	3	100,0
Pourcentage des présents de 1946 dans le recensement de 1936		15,0
Recensement de 1946	Nb	%
Habitants présents dans d'autres recensements	7	35,0
Habitants non présents dans d'autres recensements	13	65,0
Observations :		

Labarraque (Rue)

Désignation	Nombre	Recensement 1946 (ST37) Saint-Satur					
Folio	1	N°12,					
Nb de maisons occupées	1	N°156,					
		Nombre de ménages par maison		Nb	%		
		1 ménage par maison		1	100,0		
2 ménages par maison		0	0,0				
Nb de ménages	1	N°228, mén : Ménage, ind. : Individu					
		Nb de personnes par ménage		Nb	% mén	% ind	
		1 personne		0			
		2 personnes		0			
		3 personnes		0			
		4 personnes		1	100,0	100,0	
		Nb de générations par ménage		Nb	% mén		
		1 génération : époux		0	0,0		
		2 génér. : époux, enfants		1	100,0		
		2 génér. : époux, parents		0	0,0		
		2 génér. : époux, petit-enfants		0	0,0		
		3 génér. : époux, parents, enfants		0	0,0		
		3 génér. : époux, enfants, petit-enfants		0	0,0		
		4 génér. : époux, parents, enfants, petits-enfants		0	0,0		
		Nb de ménages		Nb	% mén		
		- ayant des employés		0	0,0		
		- ayant des pensionnaires		0	0,0		
				Homme (Chef) et Épouse	Homme (Chef) sans Épouse	Femme (Chef) ou Veuve	
				Nb	1	0	0
				%	100,0	0,0	0,0
		avec enfant(s) < 18 ans		0	0		
Couple non marié				Nb			
Homme et femme				0			
Deux femmes				0			
Deux hommes				0			
Nb d'individus	4	N°582 au N°585, 2 français et 2 italiens					
Types d'individus	4	Répartition des types d'individus		Nb	% ind		
		Épouse		1	25,0		

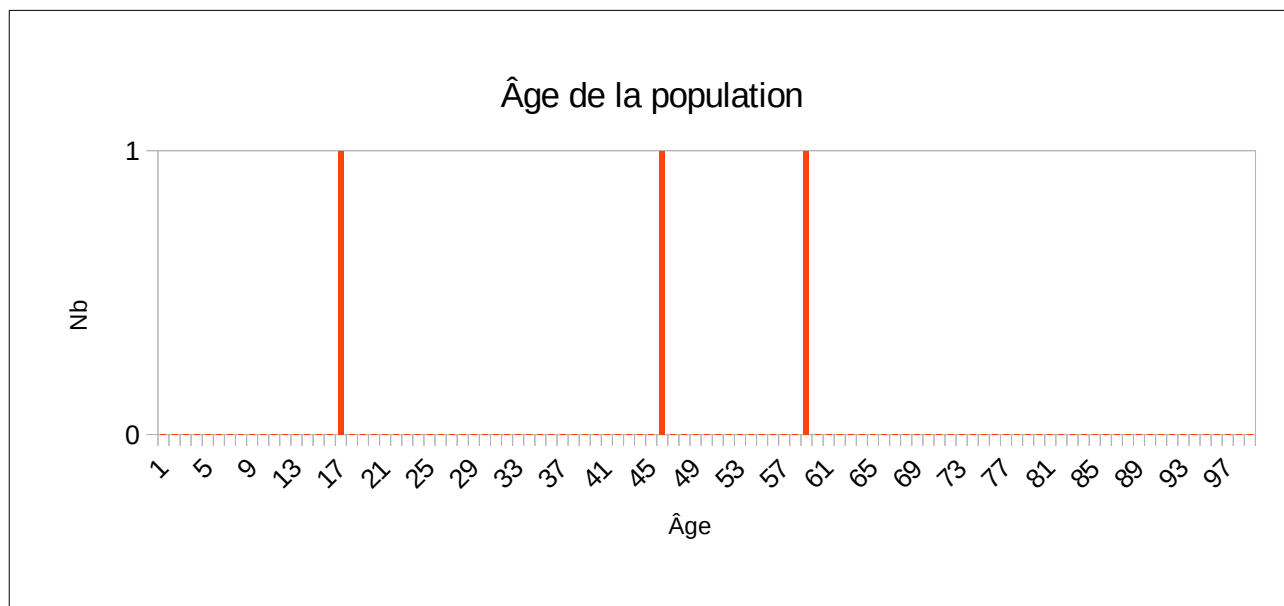
		<table border="1"> <tr> <td>Fille</td> <td>1</td> <td>25,0</td> </tr> <tr> <td>Fils</td> <td>1</td> <td>25,0</td> </tr> <tr> <td>Homme (Chef)</td> <td>1</td> <td>25,0</td> </tr> <tr> <td colspan="2">Caractéristique de l'emploi</td> <td>Nb</td> </tr> <tr> <td>Divers</td> <td>0</td> <td>0,0</td> </tr> <tr> <td>Patron</td> <td>0</td> <td>0,0</td> </tr> <tr> <td>Patronne</td> <td>0</td> <td>0,0</td> </tr> </table>	Fille	1	25,0	Fils	1	25,0	Homme (Chef)	1	25,0	Caractéristique de l'emploi		Nb	Divers	0	0,0	Patron	0	0,0	Patronne	0	0,0																																						
Fille	1	25,0																																																											
Fils	1	25,0																																																											
Homme (Chef)	1	25,0																																																											
Caractéristique de l'emploi		Nb																																																											
Divers	0	0,0																																																											
Patron	0	0,0																																																											
Patronne	0	0,0																																																											
Professions	1	<table border="1"> <tr> <td colspan="2">Profession(s)</td> <td>Nb</td> </tr> <tr> <td colspan="2">Mouleur</td> <td>1</td> </tr> <tr> <td colspan="3">Profession(s)</td> </tr> <tr> <td></td> <td>Sexe M</td> <td>Sexe F</td> <td>Total</td> </tr> <tr> <td>Nombre</td> <td>1</td> <td>0</td> <td>1</td> </tr> <tr> <td>% / Nb Ind,</td> <td>50,0</td> <td>0,0</td> <td>25,0</td> </tr> </table>	Profession(s)		Nb	Mouleur		1	Profession(s)				Sexe M	Sexe F	Total	Nombre	1	0	1	% / Nb Ind,	50,0	0,0	25,0																																						
Profession(s)		Nb																																																											
Mouleur		1																																																											
Profession(s)																																																													
	Sexe M	Sexe F	Total																																																										
Nombre	1	0	1																																																										
% / Nb Ind,	50,0	0,0	25,0																																																										
Lieux de naissance	3	<table border="1"> <tr> <td colspan="2">Lieux de naissance</td> <td>Nb</td> </tr> <tr> <td colspan="2">Ham-sur-Meuse (08207)</td> <td>1</td> </tr> <tr> <td colspan="2">Inconnu (00000)</td> <td>1</td> </tr> <tr> <td colspan="2">Italie (99127)</td> <td>2</td> </tr> <tr> <td colspan="5">Lieu(x) de naissance</td> </tr> <tr> <td></td> <td>Nb</td> <td>Sexe M</td> <td>Sexe F</td> <td>Total</td> <td>%</td> </tr> <tr> <td>Saint-Satur</td> <td></td> <td>0</td> <td>0</td> <td>0</td> <td>0,0</td> </tr> <tr> <td>Cher hors Saint-Satur</td> <td></td> <td>0</td> <td>0</td> <td>0</td> <td>0,0</td> </tr> <tr> <td>Nièvre</td> <td></td> <td>0</td> <td>0</td> <td>0</td> <td>0,0</td> </tr> <tr> <td>Paris, région parisienne</td> <td></td> <td>0</td> <td>0</td> <td>0</td> <td>0,0</td> </tr> <tr> <td>Autres</td> <td></td> <td>2</td> <td>2</td> <td>4</td> <td>100,0</td> </tr> <tr> <td>Total</td> <td></td> <td>2</td> <td>2</td> <td>4</td> <td>100,0</td> </tr> </table>	Lieux de naissance		Nb	Ham-sur-Meuse (08207)		1	Inconnu (00000)		1	Italie (99127)		2	Lieu(x) de naissance						Nb	Sexe M	Sexe F	Total	%	Saint-Satur		0	0	0	0,0	Cher hors Saint-Satur		0	0	0	0,0	Nièvre		0	0	0	0,0	Paris, région parisienne		0	0	0	0,0	Autres		2	2	4	100,0	Total		2	2	4	100,0
Lieux de naissance		Nb																																																											
Ham-sur-Meuse (08207)		1																																																											
Inconnu (00000)		1																																																											
Italie (99127)		2																																																											
Lieu(x) de naissance																																																													
	Nb	Sexe M	Sexe F	Total	%																																																								
Saint-Satur		0	0	0	0,0																																																								
Cher hors Saint-Satur		0	0	0	0,0																																																								
Nièvre		0	0	0	0,0																																																								
Paris, région parisienne		0	0	0	0,0																																																								
Autres		2	2	4	100,0																																																								
Total		2	2	4	100,0																																																								
Âge		<table border="1"> <tr> <td>Âge</td> <td>Sexe F</td> <td>Sexe M</td> <td>Sexe F+M</td> </tr> <tr> <td>Âge Min</td> <td>20 ans</td> <td>10 ans</td> <td>10 ans</td> </tr> <tr> <td>né(e) en</td> <td>1926</td> <td>1936</td> <td>1936</td> </tr> <tr> <td>Âge Max</td> <td>39 ans</td> <td>47 ans</td> <td>47 ans</td> </tr> <tr> <td>né (e) en</td> <td>1907</td> <td>1899</td> <td>1899</td> </tr> <tr> <td>Âge Moyen</td> <td>29,5 ans</td> <td>28,5 ans</td> <td>29,0 ans</td> </tr> <tr> <td>Écart Type</td> <td>13,4</td> <td>26,2</td> <td>17,0</td> </tr> <tr> <td rowspan="2">Nombre d'Individus</td> <td>2</td> <td>2</td> <td>4</td> </tr> <tr> <td>50,0 %</td> <td>50,0 %</td> <td>100,0 %</td> </tr> <tr> <td rowspan="2">Âge < 16 ans</td> <td>0</td> <td>1</td> <td>1</td> </tr> <tr> <td>0,0 %</td> <td>50,0 %</td> <td>25,0 %</td> </tr> <tr> <td rowspan="2">Âge > 55 ans</td> <td>0</td> <td>0</td> <td>0</td> </tr> <tr> <td>0,0 %</td> <td>0,0 %</td> <td>0,0 %</td> </tr> </table>	Âge	Sexe F	Sexe M	Sexe F+M	Âge Min	20 ans	10 ans	10 ans	né(e) en	1926	1936	1936	Âge Max	39 ans	47 ans	47 ans	né (e) en	1907	1899	1899	Âge Moyen	29,5 ans	28,5 ans	29,0 ans	Écart Type	13,4	26,2	17,0	Nombre d'Individus	2	2	4	50,0 %	50,0 %	100,0 %	Âge < 16 ans	0	1	1	0,0 %	50,0 %	25,0 %	Âge > 55 ans	0	0	0	0,0 %	0,0 %	0,0 %										
Âge	Sexe F	Sexe M	Sexe F+M																																																										
Âge Min	20 ans	10 ans	10 ans																																																										
né(e) en	1926	1936	1936																																																										
Âge Max	39 ans	47 ans	47 ans																																																										
né (e) en	1907	1899	1899																																																										
Âge Moyen	29,5 ans	28,5 ans	29,0 ans																																																										
Écart Type	13,4	26,2	17,0																																																										
Nombre d'Individus	2	2	4																																																										
	50,0 %	50,0 %	100,0 %																																																										
Âge < 16 ans	0	1	1																																																										
	0,0 %	50,0 %	25,0 %																																																										
Âge > 55 ans	0	0	0																																																										
	0,0 %	0,0 %	0,0 %																																																										
Écart d'âge max. entre les individus d'un ménage : 37 ans																																																													



Méniau (Chemin de)

Désignation	Nombre	Recensement 1946 (ST38) Saint-Satur					
Folio	1	N°13,					
Nb de maisons occupées	1	N°170,					
		Nombre de ménages par maison		Nb	%		
		1 ménage par maison		1	100,0		
		2 ménages par maison		0	0,0		
Nb de ménages	1	N°245, mén : Ménage, ind. : Individu					
		Nb de personnes par ménage		Nb	% mén	% ind	
		1 personne		0	0,0	0,0	
		2 personnes		0	0,0	0,0	
		3 personnes		1	100,0	100,0	
		Nb de générations par ménage		Nb	% mén		
		1 génération : époux		0	0,0		
		2 génér. : époux, enfants		1	100,0		
		2 génér. : époux, parents		0	0,0		
		2 génér. : époux, petit-enfants		0	0,0		
		3 génér. : époux, parents, enfants		0	0,0		
		3 génér. : époux, enfants, petit-enfants		0	0,0		
		4 génér. : époux, parents, enfants, petits-enfants		0	0,0		
		Nb de ménages		Nb	% mén		
		- ayant des employés		0	0,0		
		- ayant des pensionnaires		0	0,0		
				Homme (Chef) et Épouse	Homme (Chef) sans Épouse	Femme (Chef) ou Veuve	
				Nb	1	0	0
				%	100,0	0,0	0,0
				avec enfant(s) < 18 ans		0	0
		Couple non marié				Nb	
		Homme et femme				0	
		Deux femmes				0	
Deux hommes				0			
Nb d'individus	3	N°619 au N°621, tous français					
Types d'individus	3	Répartition des types d'individus		Nb	% ind		

		<table border="1"> <tr> <td>Épouse</td> <td>1</td> <td>33,3</td> </tr> <tr> <td>Fille</td> <td>1</td> <td>33,3</td> </tr> <tr> <td>Homme (Chef)</td> <td>1</td> <td>33,3</td> </tr> <tr> <td colspan="2">Caractéristique de l'emploi</td> <td>Nb</td> </tr> <tr> <td>Divers</td> <td>0</td> <td>0,0</td> </tr> <tr> <td>Patron</td> <td>0</td> <td>0,0</td> </tr> <tr> <td>Patronne</td> <td>0</td> <td>0,0</td> </tr> </table>	Épouse	1	33,3	Fille	1	33,3	Homme (Chef)	1	33,3	Caractéristique de l'emploi		Nb	Divers	0	0,0	Patron	0	0,0	Patronne	0	0,0																																			
Épouse	1	33,3																																																								
Fille	1	33,3																																																								
Homme (Chef)	1	33,3																																																								
Caractéristique de l'emploi		Nb																																																								
Divers	0	0,0																																																								
Patron	0	0,0																																																								
Patronne	0	0,0																																																								
Professions	1	<table border="1"> <tr> <td colspan="2">Profession(s)</td> <td>Nb</td> </tr> <tr> <td colspan="2">Retraité</td> <td>1</td> </tr> <tr> <td colspan="3">Profession(s)</td> </tr> <tr> <td></td> <td>Sexe M</td> <td>Sexe F</td> <td>Total</td> </tr> <tr> <td>Nombre</td> <td>1</td> <td>0</td> <td>1</td> </tr> <tr> <td>% / Nb Ind,</td> <td>100,0</td> <td>0,0</td> <td>33,3</td> </tr> </table>	Profession(s)		Nb	Retraité		1	Profession(s)				Sexe M	Sexe F	Total	Nombre	1	0	1	% / Nb Ind,	100,0	0,0	33,3																																			
Profession(s)		Nb																																																								
Retraité		1																																																								
Profession(s)																																																										
	Sexe M	Sexe F	Total																																																							
Nombre	1	0	1																																																							
% / Nb Ind,	100,0	0,0	33,3																																																							
Lieux de naissance	2	<table border="1"> <tr> <td colspan="2">Lieux de naissance</td> <td>Nb</td> </tr> <tr> <td colspan="2">Buxières-d'Aillac (36030)</td> <td>2</td> </tr> <tr> <td colspan="2">Paris (75000)</td> <td>1</td> </tr> <tr> <td colspan="5">Lieu(x) de naissance</td> </tr> <tr> <td></td> <td>Nb</td> <td>Sexe M</td> <td>Sexe F</td> <td>Total</td> <td>%</td> </tr> <tr> <td>Saint-Satur</td> <td></td> <td>0</td> <td>0</td> <td>0</td> <td>0,0</td> </tr> <tr> <td>Cher hors Saint-Satur</td> <td></td> <td>0</td> <td>0</td> <td>0</td> <td>0,0</td> </tr> <tr> <td>Nièvre</td> <td></td> <td>0</td> <td>0</td> <td>0</td> <td>0,0</td> </tr> <tr> <td>Paris, région parisienne</td> <td></td> <td>0</td> <td>1</td> <td>1</td> <td>33,3</td> </tr> <tr> <td>Autres</td> <td></td> <td>1</td> <td>1</td> <td>2</td> <td>66,7</td> </tr> <tr> <td>Total</td> <td></td> <td>1</td> <td>2</td> <td>3</td> <td>100,0</td> </tr> </table>	Lieux de naissance		Nb	Buxières-d'Aillac (36030)		2	Paris (75000)		1	Lieu(x) de naissance						Nb	Sexe M	Sexe F	Total	%	Saint-Satur		0	0	0	0,0	Cher hors Saint-Satur		0	0	0	0,0	Nièvre		0	0	0	0,0	Paris, région parisienne		0	1	1	33,3	Autres		1	1	2	66,7	Total		1	2	3	100,0
Lieux de naissance		Nb																																																								
Buxières-d'Aillac (36030)		2																																																								
Paris (75000)		1																																																								
Lieu(x) de naissance																																																										
	Nb	Sexe M	Sexe F	Total	%																																																					
Saint-Satur		0	0	0	0,0																																																					
Cher hors Saint-Satur		0	0	0	0,0																																																					
Nièvre		0	0	0	0,0																																																					
Paris, région parisienne		0	1	1	33,3																																																					
Autres		1	1	2	66,7																																																					
Total		1	2	3	100,0																																																					
Âge Écart d'âge max. entre les individus d'un ménage : 42 ans		<table border="1"> <tr> <td>Âge</td> <td>Sexe F</td> <td>Sexe M</td> <td>Sexe F+M</td> </tr> <tr> <td>Âge Min</td> <td>16 ans</td> <td>58 ans</td> <td>16 ans</td> </tr> <tr> <td>né(e) en</td> <td>1930</td> <td>1888</td> <td>1930</td> </tr> <tr> <td>Âge Max</td> <td>45 ans</td> <td>58 ans</td> <td>58 ans</td> </tr> <tr> <td>né (e) en</td> <td>1901</td> <td>1888</td> <td>1888</td> </tr> <tr> <td>Âge Moyen</td> <td>30,5 ans</td> <td>58,0 ans</td> <td>39,7 ans</td> </tr> <tr> <td>Écart Type</td> <td>20,5</td> <td></td> <td>21,5</td> </tr> <tr> <td rowspan="2">Nombre d'Individus</td> <td>2</td> <td>1</td> <td>3</td> </tr> <tr> <td>66,7 %</td> <td>33,3 %</td> <td>100,0 %</td> </tr> <tr> <td rowspan="2">Âge < 16 ans</td> <td>0</td> <td>0</td> <td>0</td> </tr> <tr> <td>0,0 %</td> <td>0,0 %</td> <td>0,0 %</td> </tr> <tr> <td rowspan="2">Âge > 55 ans</td> <td>0</td> <td>1</td> <td>1</td> </tr> <tr> <td>0,0 %</td> <td>100,0 %</td> <td>33,3 %</td> </tr> </table>	Âge	Sexe F	Sexe M	Sexe F+M	Âge Min	16 ans	58 ans	16 ans	né(e) en	1930	1888	1930	Âge Max	45 ans	58 ans	58 ans	né (e) en	1901	1888	1888	Âge Moyen	30,5 ans	58,0 ans	39,7 ans	Écart Type	20,5		21,5	Nombre d'Individus	2	1	3	66,7 %	33,3 %	100,0 %	Âge < 16 ans	0	0	0	0,0 %	0,0 %	0,0 %	Âge > 55 ans	0	1	1	0,0 %	100,0 %	33,3 %							
Âge	Sexe F	Sexe M	Sexe F+M																																																							
Âge Min	16 ans	58 ans	16 ans																																																							
né(e) en	1930	1888	1930																																																							
Âge Max	45 ans	58 ans	58 ans																																																							
né (e) en	1901	1888	1888																																																							
Âge Moyen	30,5 ans	58,0 ans	39,7 ans																																																							
Écart Type	20,5		21,5																																																							
Nombre d'Individus	2	1	3																																																							
	66,7 %	33,3 %	100,0 %																																																							
Âge < 16 ans	0	0	0																																																							
	0,0 %	0,0 %	0,0 %																																																							
Âge > 55 ans	0	1	1																																																							
	0,0 %	100,0 %	33,3 %																																																							



1^{er} Prénoms (Nb > 1)	3	Prénoms	
		Alexandre	1
		Colette	1
		Thérèse	1
Patronymes (Nb > 1)	1	Patronymes H/F	
		BERGER	3
Patronymes à la naissance des femmes mariées (Nb > 1)	1	Un patronyme,	

Recherche des 3 habitants de 1946 dans les autres recensements

Recensement de 1946	Nb	%
Habitants présents dans d'autres recensements	0	0,0
Habitants non présents dans d'autres recensements	3	100,0

Observations :

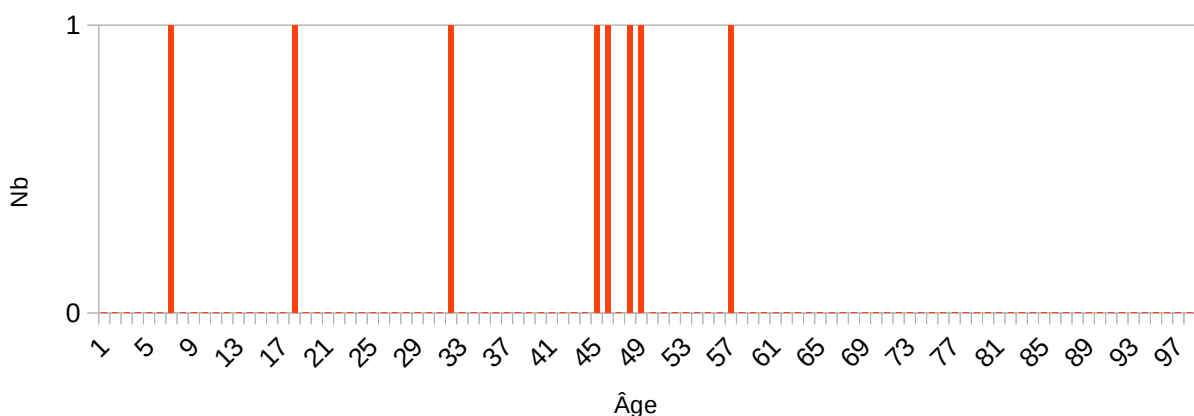
Casse Cou (Rue du)

Désignation	Nombre	Recensement 1946 (ST39) Saint-Satur				
Folio	1	N°15,				
Nb de maisons occupées	1	N°193,				
		Nombre de ménages par maison		Nb	%	
		1 ménage par maison		0	0	
		2 ménages par maison		0	0	
3 ménages par maison		1	100,0			
Nb de ménages	3	N°274 au N°276, mén : Ménage, ind. : Individu				
		Nb de personnes par ménage		Nb	% mén	% ind
		1 personne		0		
		2 personnes		1	33,3	25,0
		3 personnes		2	66,3	50,0
		Nb de générations par ménage		Nb	% mén	
		1 génération : époux		1	33,3	
		2 génér. : époux, enfants		2	66,7	
		2 génér. : époux, parents		0	0,0	
		2 génér. : époux, petit-enfants		0	0,0	
		3 génér. : époux, parents, enfants		0	0,0	
		3 génér. : époux, enfants, petit-enfants		0	0,0	
		4 génér. : époux, parents, enfants, petits-enfants		0	0,0	
		Nb de ménages		Nb	% mén	
		- ayant des employés		0	0,0	
		- ayant des pensionnaires		0	0,0	
				Homme (Chef) et Épouse	Homme (Chef) sans Épouse	Femme (Chef) ou Veuve
		Nb	3	0	0	
		%	100,0	0,0	0,0	
		avec enfant(s) < 18 ans	0	0		
Couple non marié		Nb				
Homme et femme		0				
Deux femmes		0				
Deux hommes		0				
Nb d'individus	8	N°703 au N°710, tous français				
Types d'individus	4	Répartition des types d'individus		Nb	% ind	

		Épouse	3	37,5			
		Fille	1	12,5			
		Fils	1	12,5			
		Homme (Chef)	3	37,5			
		Caractéristique de l'emploi					
			Nb	% mén			
		Divers	0	0,0			
		Patron	0	0,0			
		Patronne	0	0,0			
Professions	3	Profession(s)		Nb			
		Agriculteur		1			
		Bourelieur		1			
		Manœuvre		1			
		Profession(s)					
			Sexe M	Sexe F	Total		
		Nombre	3	0	3		
% / Nb Ind,	75,0	0,0	37,5				
Lieux de naissance	4	Lieux de naissance		Nb			
		Inconnu (00000)		3			
		Mâcon (71270)		1			
		Saint-Bouize (18200)		1			
		Saint-Nicolas-de-Bliquetuit (76625)		1			
		Saint-Satur (18233)		2			
		Lieu(x) de naissance					
			Nb	Sexe M	Sexe F	Total	%
		Saint-Satur	2	0	2	25,0	
		Cher hors Saint-Satur	1	0	1	12,5	
		Nièvre	0	0	0	0,0	
		Paris, région parisienne	0	0	0	0,0	
		Autres	1	4	5	62,5	
		Total	4	4	8	100,0	

Âge	Sexe F	Sexe M	Sexe F+M	
				Âge
Écart d'âge max. entre les individus d'un ménage : 39 ans	Âge Min	6 ans	17 ans	6 ans
	né(e) en	1940	1929	1940
	Âge Max	56 ans	48 ans	56 ans
	né (e) en	1890	1898	1890
	Âge Moyen	37,7 ans	35,7 ans	36,7
	Écart Type	21,9	14,7	17,3
	Nombre d'Individus	4	4	8
		50,0 %	50,0 %	100,0 %
	Âge < 16 ans	1	0	1
		25,0 %	0,0 %	12,5 %
	Âge > 55 ans	1	0	1
		25,0 %	0,0 %	12,5 %

Âge de la population



1 ^{er} Prénoms (Nb > 1)	8	Tous différents,								
Patronymes (Nb > 1)	3	<table border="1"> <thead> <tr> <th>Patronymes H/F</th> <th>Nb</th> </tr> </thead> <tbody> <tr> <td>FUGIER</td> <td>3</td> </tr> <tr> <td>GRESSIN</td> <td>3</td> </tr> <tr> <td>MOINDROT</td> <td>2</td> </tr> </tbody> </table>	Patronymes H/F	Nb	FUGIER	3	GRESSIN	3	MOINDROT	2
		Patronymes H/F	Nb							
		FUGIER	3							
		GRESSIN	3							
MOINDROT	2									
Patronymes à la naissance des femmes mariées (Nb > 1)	3	Tous différents,								

Recherche des 8 habitants de 1946 dans les autres recensements

Recensement de 1876	Nb	%
Total	0	0,0
Pourcentage des présents de 1946 dans le recensement de 1876		0,0
Recensement de 1891	Nb	%
Total	0	0,0
Pourcentage des présents de 1946 dans le recensement de 1891		0,0
Recensement de 1901	Nb	%
Total	0	0,0
Pourcentage des présents de 1946 dans le recensement de 1901		0,0
Recensement de 1906	Nb	%
Grande Rue à Saint Satur (Rue)	1	100,0
Total	1	100,0
Pourcentage des présents de 1946 dans le recensement de 1906		12,5
Recensement de 1911	Nb	%
Grande Rue à Saint Satur (Rue)	1	100,0
Total	1	100,0
Pourcentage des présents de 1946 dans le recensement de 1911		12,5
Recensement de 1921	Nb	%
Total	0	0,0
Pourcentage des présents de 1946 dans le recensement de 1921		0,0
Recensement de 1926	Nb	%
Total	0	0,0
Pourcentage des présents de 1946 dans le recensement de 1926		0,0
Recensement de 1931	Nb	%
Crèle à Fontenay (Rue de la)	3	100,0
Total	3	100,0
Pourcentage des présents de 1946 dans le recensement de 1931		37,5
Recensement de 1936	Nb	%
Crèle à Fontenay (Rue de la)	3	100,0
Total	3	100,0
Pourcentage des présents de 1946 dans le recensement de 1936		37,5
Recensement de 1946	Nb	%
Habitants présents dans d'autres recensements	4	50,0
Habitants non présents dans d'autres recensements	4	50,0

Observations :

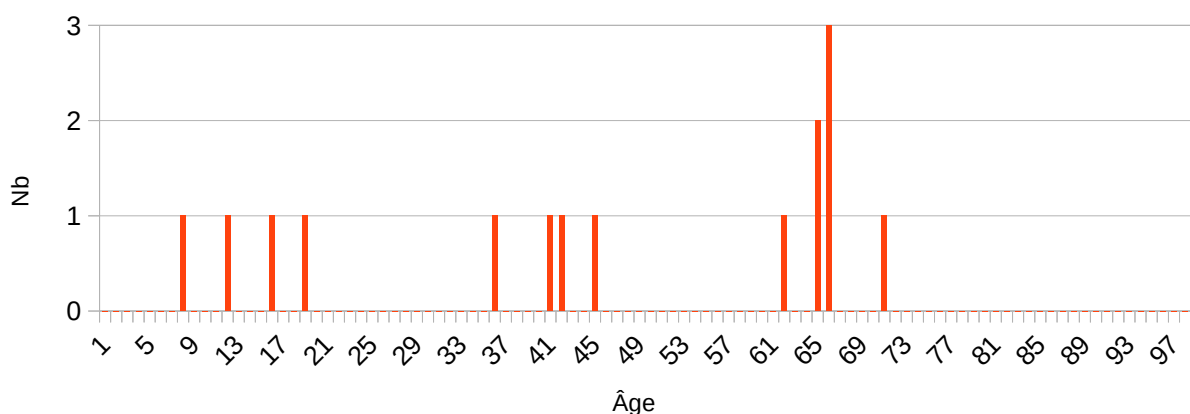
Chavignol à Fontenay (Route de)

Désignation	Nombre	Recensement 1946 (ST40) Saint-Satur				
Folio	1	N°25,				
Nb de maisons occupées	2	N°346 au N°347,				
		Nombre de ménages par maison		Nb	%	
		1 ménage par maison		0	0,0	
		2 ménages par maison		1	50,0	
		3 ménages par maison		0	0,0	
		4 ménages par maison		1	50,0	
Nb de ménages	6	N°481 au N°486, mén : Ménage, ind. : Individu				
		Nb de personnes par ménage		Nb	% mén	% ind
		1 personne		1	20,0	6,7
		2 personnes		3	60,0	40,0
		3 personnes		1	20,0	20,0
		4 personnes		0	0,0	0,0
		5 personnes		1	20,0	33,3
		Nb de générations par ménage		Nb	% mén	
		1 génération : époux		4	66,7	
		2 génér. : époux, enfants		2	33,3	
		2 génér. : époux, parents		0	0,0	
		2 génér. : époux, petit-enfants		0	0,0	
		3 génér. : époux, parents, enfants		0	0,0	
		3 génér. : époux, enfants, petit-enfants		0	0,0	
		4 génér. : époux, parents, enfants, petits-enfants		0	0,0	
		Nb de ménages		Nb	% mén	
		- ayant des employés		0	0,0	
		- ayant des pensionnaires		0	0,0	
			Homme (Chef) et Épouse	Homme (Chef) sans Épouse	Femme (Chef) ou Veuve	
		Nb	5	0	1	
		%	83,3	0,0	16,7	
avec enfant(s) < 18 ans		0	0			
Couple non marié		Nb				
Homme et femme		0				
Deux femmes		0				
Deux hommes		0				

Nb d'individus	15	N°1217 au N°1231, 9 français et 6 italiens				
Types d'individus	5	Répartition des types d'individus		Nb	% ind	
		Épouse		5	33,3	
		Femme (Chef)		1	6,7	
		Fille		2	13,3	
		Fils		2	13,3	
		Homme (Chef)		5	33,3	
		Caractéristique de l'emploi		Nb	% mén	
		Divers		0	0,0	
		Patron		0	0,0	
		Patronne		0	0,0	
Professions	5	Profession(s)		Nb		
		Bourrelier		1		
		Carrier		2		
		Ménagère		3		
		Retraité		1		
		Vigneron		1		
		Profession(s)				
			Sexe M	Sexe F	Total	
		Nombre	5	3	8	
		% / Nb Ind,	71,4	37,5	53,3	
Lieux de naissance	9	Lieux de naissance		Nb		
		Blondefontaine (70074)		1		
		Chapelotte (la) (18051)		1		
		Châteaulin (29026)		1		
		Inconnu (00000)		1		
		Italie (99127)		7		
		Jalognes (18116)		1		
		Saint-Satur (18233)		1		
		Verdigny (18274)		1		
		Vergongheon (43258)		1		
		Lieu(x) de naissance				
		Nb	Sexe M	Sexe F	Total	%
		Saint-Satur	0	1	1	6,7
		Cher hors Saint-Satur	2	1	3	20,0
		Nièvre	0	0	0	0,0
		Paris, région parisienne	0	0	0	0,0
		Autres	5	6	11	73,3
		Total	7	8	15	100,0

Âge	Sexe F	Sexe M	Sexe F+M	
				Âge
Écart d'âge max. entre les individus d'un ménage : 37 ans	Âge Min	11 ans	7 ans	7 ans
	né(e) en	1935	1939	1939
	Âge Max	65 ans	70 ans	70 ans
	né (e) en	1881	1876	1876
	Âge Moyen	44,9 ans	43,7 ans	44,3 ans
	Écart Type	22,1	25,0	22,6
	Nombre d'Individus	8	7	15
		53,3 %	46,7 %	100,0 %
	Âge < 16 ans	1	2	3
		12,5 %	28,6 %	20,0 %
	Âge > 55 ans	4	3	7
		50,0 %	42,9 %	46,7 %

Âge de la population



Pic à 65 ans, nés en 1881,

1 ^{er} Prénoms (Nb > 1)	14	Prénoms	Nb
		Guyseppe	2
Patronymes (Nb > 1)	6	Patronymes H/F	Nb
		SALVADOR	5
		SANTIN	3
		BONNIN	2
		LASNE	2
		LEPRUN	2
Patronymes à la naissance des femmes mariées (Nb > 1)	6	Tous différents,	

Recherche des 15 habitants de 1946 dans les autres recensements

Recensement de 1876	Nb	%
Total	0	0,0
Pourcentage des présents de 1946 dans le recensement de 1876		0,0
Recensement de 1891	Nb	%
Total	0	0,0
Pourcentage des présents de 1946 dans le recensement de 1891		0,0
Recensement de 1901	Nb	%
Total	0	0,0
Pourcentage des présents de 1946 dans le recensement de 1901		0,0
Recensement de 1906	Nb	%
Total	0	0,0
Pourcentage des présents de 1946 dans le recensement de 1906		0,0
Recensement de 1911	Nb	%
Total	0	0,0
Pourcentage des présents de 1946 dans le recensement de 1911		0,0
Recensement de 1921	Nb	%
Folie (Rue de la)	1	100,0
Total	1	100,0
Pourcentage des présents de 1946 dans le recensement de 1921		6,7
Recensement de 1926	Nb	%
Total	0	0,0
Pourcentage des présents de 1946 dans le recensement de 1926		0,0
Recensement de 1931	Nb	%
Total	0	0,0
Pourcentage des présents de 1946 dans le recensement de 1931		0,0
Recensement de 1936	Nb	%
Belle Fontaine à Fontenay (Rue de la)	4	66,7
Commerce (Rue du)	2	33,3
Total	6	100,0
Pourcentage des présents de 1946 dans le recensement de 1936		40,0
Recensement de 1946	Nb	%
Habitants présents dans d'autres recensements	7	46,7
Habitants non présents dans d'autres recensements	8	53,3

Observations :

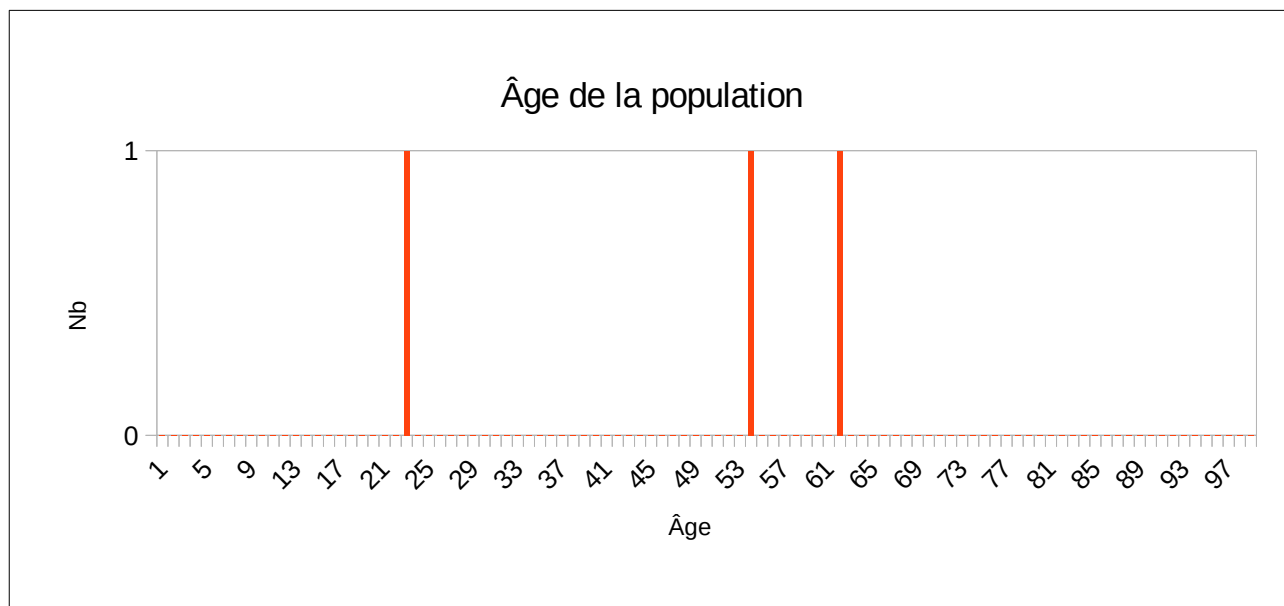
Ce document est la propriété de Raffaitin Gérard, 20 bis rue des Velettes, 92150 Suresnes.
Il peut être utilisé, reproduit ou communiqué sans son autorisation.



Quai du canal de jonction à Saint-Thibault

Désignation	Nombre	Recensement 1946 (ST41) Saint-Satur				
Folio	1	N°31,				
Nb de maisons occupées	1	N°436,				
		Nombre de ménages par maison		Nb	%	
		1 ménage par maison		1	100,0	
		2 ménages par maison		0	0	
Nb de ménages	1	N°598, mén : Ménage, ind. : Individu				
		Nb de personnes par ménage		Nb	% mén	% ind
		1 personne		0	0,0	0,0
		2 personnes		0	0,0	0,0
		3 personnes		1	100,0	100,0
		Nb de générations par ménage		Nb	% mén	
		1 génération : époux		0	0,0	
		2 généré. : époux, enfants		1	100,0	
		2 généré. : époux, parents		0	0,0	
		2 généré. : époux, petit-enfants		0	0,0	
		3 généré. : époux, parents, enfants		0	0,0	
		3 généré. : époux, enfants, petit-enfants		0	0,0	
		4 généré. : époux, parents, enfants, petits-enfants		0	0,0	
		Nb de ménages		Nb	% mén	
		- ayant des employés		0	0,0	
		- ayant des pensionnaires		0	0,0	
				Homme (Chef) et Épouse	Homme (Chef) sans Épouse	Femme (Chef) ou Veuve
		Nb		1	0	0
		%		100,0	0,0	0,0
		avec enfants < 18 ans		0		0
		Couple non marié		Nb		
		Homme et femme		0		
		Deux femmes		0		
Deux hommes		0				
Nb d'individus	3	N°1514 au N°1516, tous français				
Types d'individus	3	Répartition des types d'individus		Nb	% ind	

		<table border="1"> <tr> <td>Épouse</td> <td>1</td> <td>33,3</td> </tr> <tr> <td>Fille</td> <td>1</td> <td>33,3</td> </tr> <tr> <td>Homme (Chef)</td> <td>1</td> <td>33,3</td> </tr> <tr> <td colspan="2">Caractéristique de l'emploi</td> <td>Nb</td> </tr> <tr> <td>Divers</td> <td>0</td> <td>0,0</td> </tr> <tr> <td>Patron</td> <td>0</td> <td>0,0</td> </tr> <tr> <td>Patronne</td> <td>0</td> <td>0,0</td> </tr> </table>	Épouse	1	33,3	Fille	1	33,3	Homme (Chef)	1	33,3	Caractéristique de l'emploi		Nb	Divers	0	0,0	Patron	0	0,0	Patronne	0	0,0																																						
Épouse	1	33,3																																																											
Fille	1	33,3																																																											
Homme (Chef)	1	33,3																																																											
Caractéristique de l'emploi		Nb																																																											
Divers	0	0,0																																																											
Patron	0	0,0																																																											
Patronne	0	0,0																																																											
Professions	1	<table border="1"> <tr> <td colspan="2">Profession(s)</td> <td>Nb</td> </tr> <tr> <td colspan="2">Garde de navigation</td> <td>1</td> </tr> <tr> <td colspan="3">Profession(s)</td> </tr> <tr> <td></td> <td>Sexe M</td> <td>Sexe F</td> <td>Total</td> </tr> <tr> <td>Nombre</td> <td>1</td> <td>0</td> <td>1</td> </tr> <tr> <td>% / Nb Ind,</td> <td>100,0</td> <td>0,0</td> <td>33,3</td> </tr> </table>	Profession(s)		Nb	Garde de navigation		1	Profession(s)				Sexe M	Sexe F	Total	Nombre	1	0	1	% / Nb Ind,	100,0	0,0	33,3																																						
Profession(s)		Nb																																																											
Garde de navigation		1																																																											
Profession(s)																																																													
	Sexe M	Sexe F	Total																																																										
Nombre	1	0	1																																																										
% / Nb Ind,	100,0	0,0	33,3																																																										
Lieux de naissance	3	<table border="1"> <tr> <td colspan="2">Lieux de naissance</td> <td>Nb</td> </tr> <tr> <td colspan="2">Chilleurs-aux-Bois (45095)</td> <td>1</td> </tr> <tr> <td colspan="2">Saint-Satur (18233)</td> <td>1</td> </tr> <tr> <td colspan="2">Vrigny (45347)</td> <td>1</td> </tr> <tr> <td colspan="5">Lieu(x) de naissance</td> </tr> <tr> <td></td> <td>Nb</td> <td>Sexe M</td> <td>Sexe F</td> <td>Total</td> <td>%</td> </tr> <tr> <td>Saint-Satur</td> <td></td> <td>0</td> <td>1</td> <td>1</td> <td>33,3</td> </tr> <tr> <td>Cher hors Saint-Satur</td> <td></td> <td>0</td> <td>0</td> <td>0</td> <td>0,0</td> </tr> <tr> <td>Nièvre</td> <td></td> <td>0</td> <td>0</td> <td>0</td> <td>0,0</td> </tr> <tr> <td>Paris, région parisienne</td> <td></td> <td>0</td> <td>0</td> <td>0</td> <td>0,0</td> </tr> <tr> <td>Autres</td> <td></td> <td>1</td> <td>1</td> <td>2</td> <td>66,7</td> </tr> <tr> <td>Total</td> <td></td> <td>1</td> <td>2</td> <td>3</td> <td>100,0</td> </tr> </table>	Lieux de naissance		Nb	Chilleurs-aux-Bois (45095)		1	Saint-Satur (18233)		1	Vrigny (45347)		1	Lieu(x) de naissance						Nb	Sexe M	Sexe F	Total	%	Saint-Satur		0	1	1	33,3	Cher hors Saint-Satur		0	0	0	0,0	Nièvre		0	0	0	0,0	Paris, région parisienne		0	0	0	0,0	Autres		1	1	2	66,7	Total		1	2	3	100,0
Lieux de naissance		Nb																																																											
Chilleurs-aux-Bois (45095)		1																																																											
Saint-Satur (18233)		1																																																											
Vrigny (45347)		1																																																											
Lieu(x) de naissance																																																													
	Nb	Sexe M	Sexe F	Total	%																																																								
Saint-Satur		0	1	1	33,3																																																								
Cher hors Saint-Satur		0	0	0	0,0																																																								
Nièvre		0	0	0	0,0																																																								
Paris, région parisienne		0	0	0	0,0																																																								
Autres		1	1	2	66,7																																																								
Total		1	2	3	100,0																																																								
Âge Écart d'âge max. entre les individus d'un ménage : 39 ans		<table border="1"> <tr> <td>Âge</td> <td>Sexe F</td> <td>Sexe M</td> <td>Sexe F+M</td> </tr> <tr> <td>Âge Min</td> <td>22 ans</td> <td>61 ans</td> <td>22 ans</td> </tr> <tr> <td>né(e) en</td> <td>1924</td> <td>1885</td> <td>1924</td> </tr> <tr> <td>Âge Max</td> <td>53 ans</td> <td>61 ans</td> <td>61 ans</td> </tr> <tr> <td>né (e) en</td> <td>1893</td> <td>1885</td> <td>1885</td> </tr> <tr> <td>Âge Moyen</td> <td>37,5 ans</td> <td>61,0 ans</td> <td>45,3 ans</td> </tr> <tr> <td>Écart Type</td> <td>21,9</td> <td></td> <td>20,6</td> </tr> <tr> <td rowspan="2">Nombre d'Individus</td> <td>2</td> <td>1</td> <td>3</td> </tr> <tr> <td>66,7 %</td> <td>33,3 %</td> <td>100,0 %</td> </tr> <tr> <td rowspan="2">Âge < 16 ans</td> <td>0</td> <td>0</td> <td>0</td> </tr> <tr> <td>0,0 %</td> <td>0,0 %</td> <td>0,0 %</td> </tr> <tr> <td rowspan="2">Âge > 55 ans</td> <td>0</td> <td>1</td> <td>1</td> </tr> <tr> <td>0,0 %</td> <td>100,0 %</td> <td>33,3 %</td> </tr> </table>	Âge	Sexe F	Sexe M	Sexe F+M	Âge Min	22 ans	61 ans	22 ans	né(e) en	1924	1885	1924	Âge Max	53 ans	61 ans	61 ans	né (e) en	1893	1885	1885	Âge Moyen	37,5 ans	61,0 ans	45,3 ans	Écart Type	21,9		20,6	Nombre d'Individus	2	1	3	66,7 %	33,3 %	100,0 %	Âge < 16 ans	0	0	0	0,0 %	0,0 %	0,0 %	Âge > 55 ans	0	1	1	0,0 %	100,0 %	33,3 %										
Âge	Sexe F	Sexe M	Sexe F+M																																																										
Âge Min	22 ans	61 ans	22 ans																																																										
né(e) en	1924	1885	1924																																																										
Âge Max	53 ans	61 ans	61 ans																																																										
né (e) en	1893	1885	1885																																																										
Âge Moyen	37,5 ans	61,0 ans	45,3 ans																																																										
Écart Type	21,9		20,6																																																										
Nombre d'Individus	2	1	3																																																										
	66,7 %	33,3 %	100,0 %																																																										
Âge < 16 ans	0	0	0																																																										
	0,0 %	0,0 %	0,0 %																																																										
Âge > 55 ans	0	1	1																																																										
	0,0 %	100,0 %	33,3 %																																																										



1^{er} Prénoms (Nb > 1)	3	Tous différents				
Patronymes (Nb > 1)	1	<table border="1" style="width: 100%;"> <thead> <tr> <th style="text-align: center;">Patronymes H/F</th> <th style="text-align: center;">Nb</th> </tr> </thead> <tbody> <tr> <td style="text-align: center;">PORTHAULT</td> <td style="text-align: center;">3</td> </tr> </tbody> </table>	Patronymes H/F	Nb	PORTHAULT	3
Patronymes H/F	Nb					
PORTHAULT	3					
Patronymes à la naissance des femmes mariées (Nb > 1)	1	Un patronyme,				

Recherche des 3 habitants de 1946 dans les autres recensements

Recensement de 1876	Nb	%
Total	0	0,0
Pourcentage des présents de 1946 dans le recensement de 1876		0,0
Recensement de 1891	Nb	%
Total	0	0,0
Pourcentage des présents de 1946 dans le recensement de 1891		0,0
Recensement de 1901	Nb	%
Total	0	0,0
Pourcentage des présents de 1946 dans le recensement de 1901		0,0
Recensement de 1906	Nb	%
Total	0	0,0
Pourcentage des présents de 1946 dans le recensement de 1906		

Recensement de 1911	Nb	%
Total	0	0,0
Pourcentage des présents de 1946 dans le recensement de 1911		0,0
Recensement de 1921	Nb	%
Total	0	0,0
Pourcentage des présents de 1946 dans le recensement de 1921		0,0
Recensement de 1926	Nb	%
Passeur (Rue du)	3	100,0
Total	3	100,0
Pourcentage des présents de 1946 dans le recensement de 1926		100,0
Recensement de 1931	Nb	%
Quai de la Loire à Saint Thibault (Rue)	3	100,0
Total	3	100,0
Pourcentage des présents de 1946 dans le recensement de 1931		100,0
Recensement de 1936	Nb	%
Quai de la Loire à Saint Thibault (Rue)	3	100,0
Total	3	100,0
Pourcentage des présents de 1946 dans le recensement de 1936		100,0
Recensement de 1946	Nb	%
Habitants présents dans d'autres recensements	3	100,0
Habitants non présents dans d'autres recensements	0	0,0
Observations :		

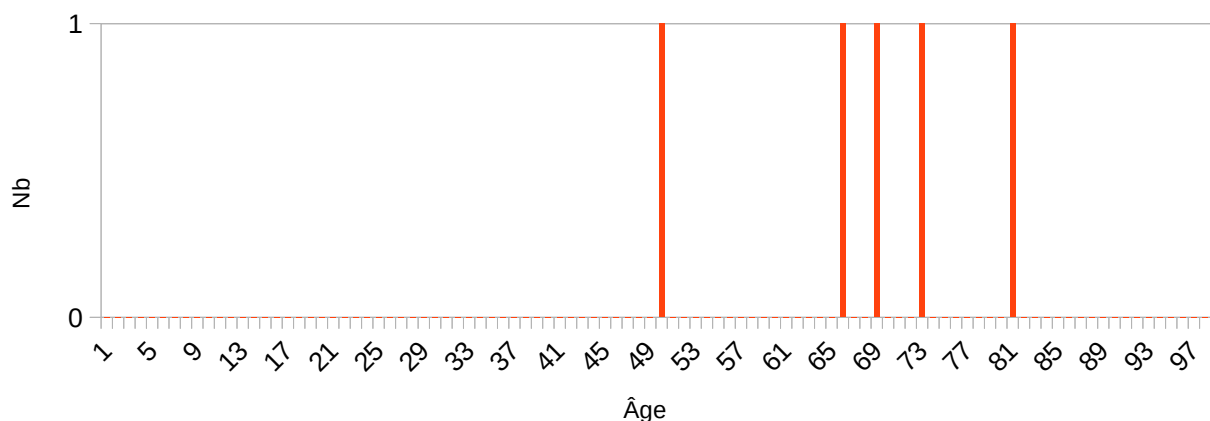
Ponts (Impasse des) à Saint-Thibault

Désignation	Nombre	Recensement 1946 (ST42) Saint-Satur					
Folio	1	N°31,					
Nb de maisons occupées	3	N°437 au N°439,					
		Nombre de ménages par maison		Nb	%		
		1 ménage par maison		3	100,0		
		2 ménages par maison		0	0,0		
Nb de ménages	3	N°599 au N°601, mén : Ménage, ind. : Individu					
		Nb de personnes par ménage		Nb	% mén	% ind	
		1 personne		1	33,3	20,0	
		2 personnes		2	66,3	80,0	
		Nb de générations par ménage		Nb	% mén		
		1 génération : époux		2	66,7		
		2 génér. : époux, enfants		1	33,3		
		2 génér. : époux, parents		0	0,0		
		2 génér. : époux, petit-enfants		0	0,0		
		3 génér. : époux, parents, enfants		0	0,0		
		3 génér. : époux, enfants, petit-enfants		0	0,0		
		4 génér. : époux, parents, enfants, petits-enfants		0	0,0		
		Nb de ménages		Nb	% mén		
		- ayant des employés		0	0,0		
		- ayant des pensionnaires		0	0,0		
				Homme (Chef) et Épouse	Homme (Chef) sans Épouse	Femme (Chef) ou Veuve	
				Nb	1	0	2
				%	33,3	0,0	66,7
				avec enfant(s) < 18 ans		0	0
		Couple non marié				Nb	
Homme et femme				0			
Deux femmes				0			
Deux hommes				0			
Nb d'individus	5	N°1517 au N°1521, tous français					
Types d'individus	4	Répartition des types d'individus		Nb	% ind		
		Épouse		1	20,0		

		Femme (Chef)	2	40,0			
		Fils	1	20,0			
		Homme (Chef)	1	20,0			
		Caractéristique de l'emploi					
			Nb	% mén			
		Divers	0	0,0			
		Patron	0	0,0			
		Patronne	0	0,0			
Professions	3	Profession(s)		Nb			
		Manœuvre		1			
		Ménagère		1			
		Retraité		1			
		Profession(s)					
			Sexe M	Sexe F	Total		
		Nombre	2	1	3		
% / Nb Ind,	100,0	33,3	60,0				
Lieux de naissance	4	Lieux de naissance		Nb			
		Fléty (58114)		1			
		Myennes (58187)		1			
		Saint-Satur (18233)		2			
		Sémelay (58276)		1			
		Lieu(x) de naissance					
			Nb	Sexe M	Sexe F	Total	%
		Saint-Satur	1	1	1	2	40,0
		Cher hors Saint-Satur	0	0	0	0	0,0
		Nièvre	1	2	1	3	60,0
		Paris, région parisienne	0	0	0	0	0,0
		Autres	0	0	0	0	0,0
Total	2	3	1	5	100,0		

Âge	Sexe F	Sexe M	Sexe F+M
Écart d'âge max. entre les individus d'un ménage : 31 ans	1881	1897	1897
Âge Max	80 ans	68 ans	80 ans
né (e) en	1866	1878	1866
Âge Moyen	72,3 ans	58,5 ans	66,8 ans
Écart Type	7,5	13,4	11,4
Nombre d'Individus	3	2	5
	60,0 %	40,0 %	100,0 %
Âge < 16 ans	0	0	0
	0,0 %	0,0 %	0,0 %
Âge > 55 ans	3	1	4
	100, %	50,0 %	80,0 %

Âge de la population



1 individu à 49 ans, né en 1897

1 ^{er} Prénoms (Nb > 1)	5	Tous différents						
Patronymes (Nb > 1)	3	<table border="1"> <thead> <tr> <th>Patronymes H/F</th> <th>Nb</th> </tr> </thead> <tbody> <tr> <td>DAUTELOUP</td> <td>2</td> </tr> <tr> <td>PINAULT</td> <td>2</td> </tr> </tbody> </table>	Patronymes H/F	Nb	DAUTELOUP	2	PINAULT	2
		Patronymes H/F	Nb					
		DAUTELOUP	2					
PINAULT	2							
Patronymes à la naissance des femmes mariées (Nb > 1)	3	Tous différents,						

Recherche des 5 habitants de 1946 dans les autres recensements

Recensement de 1876	Nb	%
Saint Thibault (Village de)	1	100,0
Total	1	100,0
Pourcentage des présents de 1946 dans le recensement de 1876		20,0
Recensement de 1891	Nb	%
Bourg (Bourg le)	1	50,0
Saint Thibault (Village de)	1	50,0
Total	2	100,0
Pourcentage des présents de 1946 dans le recensement de 1891		40,0
Recensement de 1901	Nb	%
Ponts à Saint Thibault (Rue des)	1	50,0
Ronde (Rue de la)	1	50,0
Total	2	100,0
Pourcentage des présents de 1946 dans le recensement de 1901		40,0
Recensement de 1906	Nb	%
Ponts à Saint Thibault (Rue des)	1	100,0
Total	1	100,0
Pourcentage des présents de 1946 dans le recensement de 1906		20,0
Recensement de 1911	Nb	%
Ponts à Saint Thibault (Rue des)	3	100,0
Total	3	100,0
Pourcentage des présents de 1946 dans le recensement de 1911		60,0
Recensement de 1921	Nb	%
Ponts à Saint Thibault (Rue des)	2	100,0
Total	2	100,0
Pourcentage des présents de 1946 dans le recensement de 1921		40,0
Recensement de 1926	Nb	%
Ponts à Saint Thibault (Rue des)	3	100,0
Total	3	100,0
Pourcentage des présents de 1946 dans le recensement de 1926		60,0
Recensement de 1931	Nb	%
Ponts à Saint Thibault (Rue des)	3	100,0
Total	3	100,0
Pourcentage des présents de 1946 dans le recensement de 1931		60,0

Recensement de 1936	Nb	%
Belle Fontaine à Fontenay (Rue de la)	2	40,0
Ponts à Saint Thibault (Rue des)	3	60,0
Total	5	100,0
Pourcentage des présents de 1946 dans le recensement de 1936		100,0

Recensement de 1946	Nb	%
Habitants présents dans d'autres recensements	5	100,0
Habitants non présents dans d'autres recensements	0	0,0

Observations :

Quai de la Vauvise à Saint-Thibault

Désignation	Nombre	Recensement 1946 (ST43) Saint-Satur				
Folio	2	N°31 au N°32,				
Nb de maisons occupées	6	N°445 au N°450,				
		Nombre de ménages par maison		Nb	%	
		1 ménage par maison		5	83,3	
		2 ménages par maison		1	16,7	
Nb de ménages	7	N°608 au N°614, mén : Ménage, ind. : Individu				
		Nb de personnes par ménage		Nb	% mén	% ind
		1 personne		0	0,0	0,0
		2 personnes		3	42,9	28,6
		3 personnes		2	28,6	28,6
		4 personnes		1	14,3	19,0
		5 personnes		1	14,3	23,8
		Nb de générations par ménage		Nb	% mén	
		1 génération : époux		2	28,6	
		2 généré. : époux, enfants		5	71,4	
		2 généré. : époux, parents		0	0,0	
		2 généré. : époux, petit-enfants		0	0,0	
		3 généré. : époux, parents, enfants		0	0,0	
		3 généré. : époux, enfants, petit-enfants		0	0,0	
		4 généré. : époux, parents, enfants, petits-enfants		0	0,0	
		Nb de ménages		Nb	% mén	
		- ayant des employés		1	14,3	
		- ayant des pensionnaires		0	0,0	
				Homme (Chef) et Épouse	Homme (Chef) sans Épouse	Femme (Chef) ou Veuve
		Nb	4	1	2	
		%	57,1	14,3	28,6	
avec enfant(s) < 18 ans		0	0			
Couple non marié		Nb				
Homme et femme		0				
Deux femmes		0				
Deux hommes		0				
Nb d'individus	21	N°1538 au N°1558, tous français				
Types d'individus	7	Répartition des types d'individus		Nb	% ind	

		<table border="1"> <tbody> <tr><td>Employée</td><td>1</td><td>4,8</td></tr> <tr><td>Épouse</td><td>4</td><td>19,0</td></tr> <tr><td>Femme (Chef)</td><td>2</td><td>9,5</td></tr> <tr><td>Fille</td><td>6</td><td>28,6</td></tr> <tr><td>Fils</td><td>2</td><td>9,5</td></tr> <tr><td>Homme (Chef)</td><td>5</td><td>23,8</td></tr> <tr><td>Sœur</td><td>1</td><td>4,8</td></tr> <tr><td colspan="3">Caractéristique de l'emploi</td></tr> <tr><td>Divers</td><td>0</td><td>0,0</td></tr> <tr><td>Patron</td><td>0</td><td>0,0</td></tr> <tr><td>Patronne</td><td>0</td><td>0,0</td></tr> </tbody> </table>	Employée	1	4,8	Épouse	4	19,0	Femme (Chef)	2	9,5	Fille	6	28,6	Fils	2	9,5	Homme (Chef)	5	23,8	Sœur	1	4,8	Caractéristique de l'emploi			Divers	0	0,0	Patron	0	0,0	Patronne	0	0,0									
Employée	1	4,8																																										
Épouse	4	19,0																																										
Femme (Chef)	2	9,5																																										
Fille	6	28,6																																										
Fils	2	9,5																																										
Homme (Chef)	5	23,8																																										
Sœur	1	4,8																																										
Caractéristique de l'emploi																																												
Divers	0	0,0																																										
Patron	0	0,0																																										
Patronne	0	0,0																																										
Professions	8	<table border="1"> <thead> <tr><th colspan="2">Profession(s)</th><th>Nb</th></tr> </thead> <tbody> <tr><td>Bûcheron</td><td></td><td>1</td></tr> <tr><td>Chaudronnier</td><td></td><td>1</td></tr> <tr><td>Femme de chambre</td><td></td><td>1</td></tr> <tr><td>Forain</td><td></td><td>1</td></tr> <tr><td>Manœuvre</td><td></td><td>1</td></tr> <tr><td>Mécanicien</td><td></td><td>2</td></tr> <tr><td>Ménagère</td><td></td><td>1</td></tr> <tr><td>Serveuse</td><td></td><td>1</td></tr> <tr><td colspan="3">Profession(s)</td></tr> <tr><td></td><td>Sexe M</td><td>Sexe F</td><td>Total</td></tr> <tr><td>Nombre</td><td>6</td><td>3</td><td>9</td></tr> <tr><td>% / Nb Ind,</td><td>85,7</td><td>21,4</td><td>42,9</td></tr> </tbody> </table>	Profession(s)		Nb	Bûcheron		1	Chaudronnier		1	Femme de chambre		1	Forain		1	Manœuvre		1	Mécanicien		2	Ménagère		1	Serveuse		1	Profession(s)				Sexe M	Sexe F	Total	Nombre	6	3	9	% / Nb Ind,	85,7	21,4	42,9
Profession(s)		Nb																																										
Bûcheron		1																																										
Chaudronnier		1																																										
Femme de chambre		1																																										
Forain		1																																										
Manœuvre		1																																										
Mécanicien		2																																										
Ménagère		1																																										
Serveuse		1																																										
Profession(s)																																												
	Sexe M	Sexe F	Total																																									
Nombre	6	3	9																																									
% / Nb Ind,	85,7	21,4	42,9																																									
Lieux de naissance	12	<table border="1"> <thead> <tr><th colspan="2">Lieux de naissance</th><th>Nb</th></tr> </thead> <tbody> <tr><td>Busigny (59118)</td><td></td><td>1</td></tr> <tr><td>Croisilles (62259)</td><td></td><td>1</td></tr> <tr><td>Digoin (71176)</td><td></td><td>1</td></tr> <tr><td>Madeleine (la) (59368)</td><td></td><td>1</td></tr> <tr><td>Oradour-Saint-Genest (87109)</td><td></td><td>1</td></tr> <tr><td>Sailly-Flibeaucourt (80692)</td><td></td><td>1</td></tr> <tr><td>Saint-Satur (18233)</td><td></td><td>6</td></tr> <tr><td>Sury-ès-Bois (18259)</td><td></td><td>1</td></tr> <tr><td>Thauvenay (18262)</td><td></td><td>4</td></tr> <tr><td>Thiais (94073)</td><td></td><td>1</td></tr> <tr><td>Thou (18264)</td><td></td><td>1</td></tr> <tr><td>Tracy-sur-Loire (58295)</td><td></td><td>2</td></tr> </tbody> </table>	Lieux de naissance		Nb	Busigny (59118)		1	Croisilles (62259)		1	Digoin (71176)		1	Madeleine (la) (59368)		1	Oradour-Saint-Genest (87109)		1	Sailly-Flibeaucourt (80692)		1	Saint-Satur (18233)		6	Sury-ès-Bois (18259)		1	Thauvenay (18262)		4	Thiais (94073)		1	Thou (18264)		1	Tracy-sur-Loire (58295)		2			
Lieux de naissance		Nb																																										
Busigny (59118)		1																																										
Croisilles (62259)		1																																										
Digoin (71176)		1																																										
Madeleine (la) (59368)		1																																										
Oradour-Saint-Genest (87109)		1																																										
Sailly-Flibeaucourt (80692)		1																																										
Saint-Satur (18233)		6																																										
Sury-ès-Bois (18259)		1																																										
Thauvenay (18262)		4																																										
Thiais (94073)		1																																										
Thou (18264)		1																																										
Tracy-sur-Loire (58295)		2																																										

Lieu(x) de naissance				
Nb	Sexe M	Sexe F	Total	%
Saint-Satur	1	5	6	28,6
Cher hors Saint-Satur	3	3	6	28,6
Nièvre	0	2	2	9,5
Paris, région parisienne	0	1	1	4,8
Autres	3	3	6	28,6
Total	7	14	21	100,0

Âge	Âge	Sexe F	Sexe M	Sexe F+M
	Âge Min	4 ans	16 ans	4 ans
Écart d'âge max. entre les individus d'un ménage : 38 ans	né(e) en	1942	1930	1942
	Âge Max	63 ans	43 ans	63 ans
né (e) en	1883	1903	1883	
	Âge Moyen	29,7 ans	33,3 ans	30,9 ans
Écart Type	19,6	10,4	16,9	
	Nombre d'Individus	14	7	21
		66,7 %	33,3 %	100,0 %
Âge < 16 ans	5	0	5	
	35,7 %	0,0 %	23,8 %	
Âge > 55 ans	2	0	2	
	14,3 %	0,0 %	9,5 %	



1 ^{er} Prénoms (Nb > 1)	20	Prénoms	
		Marcel	Nb 2
Patronymes (Nb > 1)	9	Patronymes H/F	
		ROZÉ	Nb 5
		MARCILLY	4

		CONNAULT	2
		DUGENNE	2
		GUIDET	2
		LECHAUVE	2
		MALLET	2
Patronymes à la naissance des femmes mariées (Nb > 1)	5	Tous différents,	
Recherche des 21 habitants de 1946 dans les autres recensements			
Recensement de 1876		Nb	%
Total		0	0,0
Pourcentage des présents de 1946 dans le recensement de 1876			0,0
Recensement de 1891		Nb	%
Saint Thibault (Village de)		2	100,0
Total		2	100,0
Pourcentage des présents de 1946 dans le recensement de 1891			9,5
Recensement de 1901		Nb	%
Ponts à Saint Thibault (Rue des)		2	100,0
Total		2	100,0
Pourcentage des présents de 1946 dans le recensement de 1901			9,5
Recensement de 1906		Nb	%
Ponts à Saint Thibault (Rue des)		1	100,0
Total		1	100,0
Pourcentage des présents de 1946 dans le recensement de 1906			4,8
Recensement de 1911		Nb	%
Grande Rue à Saint Thibault (Rue)		1	100,0
Total		1	100,0
Pourcentage des présents de 1946 dans le recensement de 1911			4,8
Recensement de 1921		Nb	%
Chappes (Rue de)		1	25,0
Folie (Rue de la)		1	25,0
Ponts à Saint Thibault (Rue des)		1	25,0
Quai de la Loire à Saint Thibault (Rue)		1	25,0
Total		4	100,0
Pourcentage des présents de 1946 dans le recensement de 1921			19,0

Recensement de 1926	Nb	%
Chappes (Rue de)	1	33,3
Folie (Rue de la)	1	33,3
Quai de la Loire à Saint Thibault (Rue)	1	33,3
Total	3	100,0
Pourcentage des présents de 1946 dans le recensement de 1926		14,3

Recensement de 1931	Nb	%
Grande Rue à Saint Thibault (Rue)	1	33,3
Hôpital (Rue de l')	1	33,3
Quai de la Loire à Saint Thibault (Rue)	1	33,3
Total	3	100,0
Pourcentage des présents de 1946 dans le recensement de 1931		14,3

Recensement de 1936	Nb	%
Grande Rue à Saint Satur (Rue)	1	16,7
Paul Cannier (Rue)	2	33,3
Quai de la Loire à Saint Thibault (Rue)	3	50,0
Total	6	100,0
Pourcentage des présents de 1946 dans le recensement de 1936		28,6

Recensement de 1946	Nb	%
Habitants présents dans d'autres recensements	7	33,3
Habitants non présents dans d'autres recensements	14	66,7

Observations :

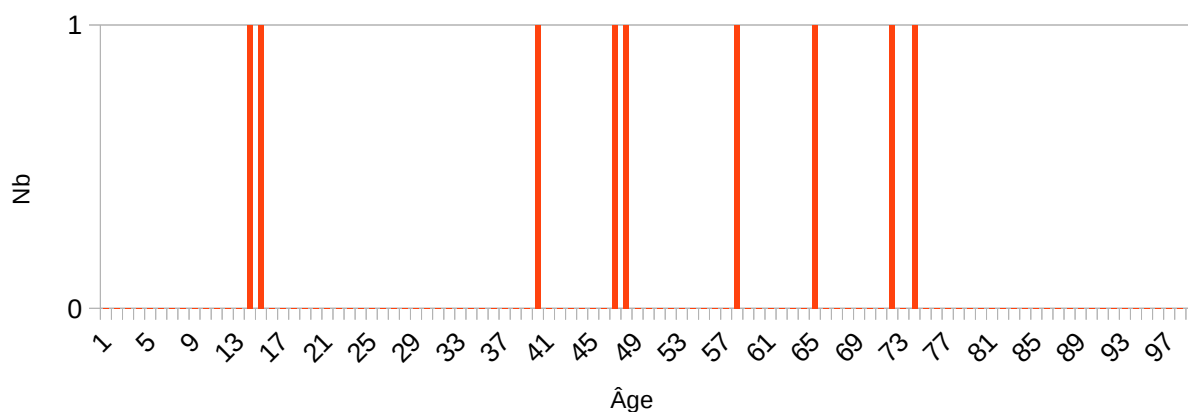
Champs (Ruelle des) à Saint-Thibault

Désignation	Nombre	Recensement 1946 (ST44) Saint-Satur				
Folio	1	N°33,				
Nb de maisons occupées	4	N°476 au N°479,				
		Nombre de ménages par maison		Nb	%	
		1 ménage par maison		3	75,0	
		2 ménages par maison		1	25,0	
Nb de ménages	5	N°644 au N°648, mén : Ménage, ind. : Individu				
		Nb de personnes par ménage		Nb	% mén	% ind
		1 personne		2	40,0	22,2
		2 personnes		2	40,0	44,4
		3 personnes		1	20,0	33,3
		Nb de générations par ménage		Nb	% mén	
		1 génération : époux		4	80,0	
		2 géné. : époux, enfants		1	20,0	
		2 géné. : époux, parents		0	0,0	
		2 géné. : époux, petit-enfants		0	0,0	
		3 géné. : époux, parents, enfants		0	0,0	
		3 géné. : époux, enfants, petit-enfants		0	0,0	
		4 géné. : époux, parents, enfants, petits-enfants		0	0,0	
		Nb de ménages		Nb	% mén	
		- ayant des employés		0	0,0	
		- ayant des pensionnaires		1	20,0	
				Homme (Chef) et Épouse	Homme (Chef) sans Épouse	Femme (Chef) ou Veuve
		Nb		2	1	2
		%		40,0	20,0	40,0
		avec enfant(s) < 18 ans		0		0
		Couple non marié		Nb		
Homme et femme		0				
Deux femmes		0				
Deux hommes		0				
Nb d'individus	9	N°1623 au N°1631, tous français				

Types d'individus	5	Répartition des types d'individus		Nb	% ind	
		Épouse		2	22,2	
		Femme (Chef)		2	22,2	
		Fille		1	11,1	
		Homme (Chef)		3	33,3	
		Pensionnaire (F)		1	11,1	
		Caractéristique de l'emploi		Nb	% mén	
		Divers		0	0,0	
		Patron		0	0,0	
		Patronne		0	0,0	
Professions	2	Profession(s)		Nb		
		Bûcheron		1		
		Ménagère		2		
		Profession(s)				
			Sexe M	Sexe F	Total	
		Nombre	1	2	3	
		% / Nb Ind,	33,3	33,3	33,3	
Lieux de naissance	5	Lieux de naissance		Nb		
		Chabreloche (63072)		1		
		Inconnu (00000)		3		
		Saint-Ouen (93070)		1		
		Saint-Satur (18233)		3		
		Sancerre (18241)		1		
		Lieu(x) de naissance				
		Nb	Sexe M	Sexe F	Total	%
		Saint-Satur	0	3	3	33,3
		Cher hors Saint-Satur	1	0	1	11,1
		Nièvre	0	0	0	0,0
		Paris, région parisienne	1	0	1	11,1
		Autres	1	3	4	44,4
		Total	3	6	9	100,0

Âge		Âge	Sexe F	Sexe M	Sexe F+M
		Âge Min	13 ans	46 ans	13 ans
Écart d'âge max. entre les individus d'un ménage : 59 ans	né(e) en	1933	1900	1933	
		Âge Max	73 ans	64 ans	73 ans
	né (e) en	1873	1882	1873	
		Âge Moyen	42,8 ans	55,7 ans	47,1 ans
	Écart Type	26,3	9,1	22,2	
		Nombre d'Individus	6	3	9
			66,7 %	33,3 %	100,0 %
		Âge < 16 ans	2	0	2
			33,3 %	0,0 %	22,2 %
		Âge > 55 ans	2	2	4
			33,3 %	66,7 %	44,4 %

Âge de la population



aucun individu entre 14 ans et 39 ans, né entre 1932 et 1907

1 ^{er} Prénoms (Nb > 1)	9	Tous différents						
Patronymes (Nb > 1)	6	<table border="1"> <thead> <tr> <th>Patronymes H/F</th> <th>Nb</th> </tr> </thead> <tbody> <tr> <td>LEBIGRE</td> <td>3</td> </tr> <tr> <td>DEFER</td> <td>2</td> </tr> </tbody> </table>	Patronymes H/F	Nb	LEBIGRE	3	DEFER	2
		Patronymes H/F	Nb					
		LEBIGRE	3					
DEFER	2							
Patronymes à la naissance des femmes mariées (Nb > 1)	4	Tous différents						

Recherche des 9 habitants de 1946 dans les autres recensements

Recensement de 1876	Nb	%
Saint Thibault (Village de)	2	100,0
Total	2	100,0
Pourcentage des présents de 1946 dans le recensement de 1876		22,2
Recensement de 1891	Nb	%
Saint Thibault (Village de)	2	100,0
Total	2	100,0
Pourcentage des présents de 1946 dans le recensement de 1891		22,2
Recensement de 1901	Nb	%
Total	0	0,0
Pourcentage des présents de 1946 dans le recensement de 1901		0,0
Recensement de 1906	Nb	%
Total	0	0,0
Pourcentage des présents de 1946 dans le recensement de 1906		0,0
Recensement de 1911	Nb	%
Total	0	0,0
Pourcentage des présents de 1946 dans le recensement de 1911		0,0
Recensement de 1921	Nb	%
Total	0	0,0
Pourcentage des présents de 1946 dans le recensement de 1921		0,0
Recensement de 1926	Nb	%
Grande Rue à Saint Thibault (Rue)	1	100,0
Total	1	100,0
Pourcentage des présents de 1946 dans le recensement de 1926		11,1
Recensement de 1931	Nb	%
Grande Rue à Saint Thibault (Rue)	1	50,0
Ponts à Saint Thibault (Rue des)	1	50,0
Total	2	100,0
Pourcentage des présents de 1946 dans le recensement de 1931		22,2
Recensement de 1936	Nb	%
Grande Rue à Saint Thibault (Rue)	1	20,0
Ponts à Saint Thibault (Rue des)	4	80,0
Total	5	100,0
Pourcentage des présents de 1946 dans le recensement de 1936		55,6

Recensement de 1946	Nb	%
Habitants présents dans d'autres recensements	5	55,6
Habitants non présents dans d'autres recensements	4	44,4

Observations :

Pont de Pierre (Ruelle du)

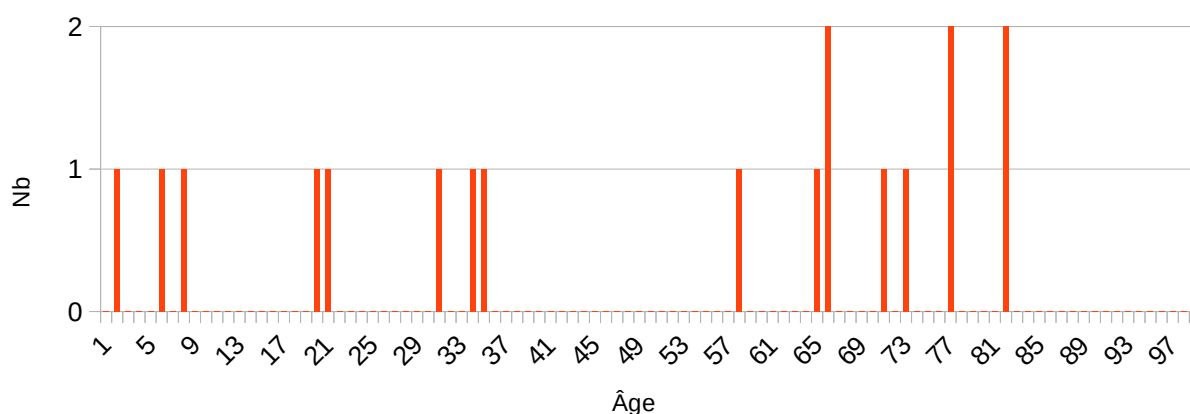
Désignation	Nombre	Recensement 1946 (ST45) Saint-Satur					
Folio	1	N°13,					
Nb de maisons occupées	7	N°163 au N°169,					
		Nombre de ménages par maison		Nb	%		
		1 ménage par maison		5	71,4		
		2 ménages par maison		2	28,6		
Nb de ménages	9	N°236 au N°244, mén : Ménage, ind. : Individu					
		Nb de personnes par ménage		Nb	% mén	% ind	
		1 personne		4	44,4	22,2	
		2 personnes		2	22,2	22,2	
		3 personnes		2	22,2	33,3	
		4 personnes		1	11,1	22,2	
		Nb de générations par ménage		Nb	% mén		
		1 génération : époux		6	66,7		
		2 génér. : époux, enfants		3	33,3		
		2 génér. : époux, parents		0	0,0		
		2 génér. : époux, petit-enfants		0	0,0		
		3 génér. : époux, parents, enfants		0	0,0		
		3 génér. : époux, enfants, petit-enfants		0	0,0		
		4 génér. : époux, parents, enfants, petits-enfants		0	0,0		
		Nb de ménages		Nb	% mén		
		- ayant des employés		0	0,0		
		- ayant des pensionnaires		0	0,0		
				Homme (Chef) et Épouse	Homme (Chef) sans Épouse	Femme (Chef) ou Veuve	
				Nb	5	1	3
				%	55,6	11,1	33,3
				avec enfant(s) < 18 ans	0	0	
		Couple non marié		Nb			
		Homme et femme		0			
		Deux femmes		0			
		Deux hommes		0			
Nb d'individus	18	N°601 au N°618, tous français					
Types d'individus	5	Répartition des types d'individus		Nb	% ind		
		Épouse		5	27,8		

		Femme (Chef)	3	16,7	
		Fille	1	5,6	
		Fils	3	16,7	
		Homme (Chef)	6	33,3	
		Caractéristique de l'emploi			
			Nb	% mén	
		Divers	0	0,0	
		Patron	0	0,0	
		Patronne	0	0,0	
Professions	6	Profession(s)		Nb	
		Boucher		2	
		Cultivateur		1	
		Journalier		1	
		Maçon		1	
		Vigneron		1	
		Vigneronne		1	
		Profession(s)			
			Sexe M	Sexe F	Total
		Nombre	6	1	7
% / Nb Ind,	66,7	11,1	38,9		
Lieux de naissance	12	Lieux de naissance		Nb	
		Bannay (18020)		1	
		Inconnu (00000)		4	
		Jars (18117)		1	
		Jouet-sur-l'Aubois (18118)		1	
		Lunel (34145)		1	
		Neuilly-en-Sancerre (18162)		1	
		Noyer (le) (18168)		1	
		Paris (75000)		1	
		Saint-Satur (18233)		3	
		Sens-Beaujeu (18249)		1	
		Subligny (18256)		1	
		Sury-en-Vaux (18258)		2	

Lieu(x) de naissance				
Nb	Sexe M	Sexe F	Total	%
Saint-Satur	1	2	3	16,7
Cher hors Saint-Satur	6	3	9	50,0
Nièvre	0	0	0	0,0
Paris, région parisienne	0	1	1	5,6
Autres	2	3	5	27,8
Total	9	9	18	100,0

Âge	Âge	Sexe F	Sexe M	Sexe F+M
	Âge Min	7 ans		1 an
né(e) en	1939		1945	1945
Âge Max	81 ans		81 ans	81 ans
né (e) en	1865		1865	1865
Âge Moyen	51,8 ans		43,3 ans	47,6 ans
Écart Type	26,3		31,6	28,5
Nombre d'Individus	9		9	18
	50,0 %		50,0 %	100,0 %
Âge < 16 ans	1		2	3
	11,1 %		22,2 %	16,7 %
Âge > 55 ans	6		4	10
	66,7 %		44,4 %	55,5 %

Âge de la population



aucun individu entre 34 ans et 57 ans, nés entre 1912 et 1889,

1 ^{er} Prénoms (Nb > 1)	17	Prénoms	Nb
		Fernand	2
Patronymes (Nb > 1)	9	Patronymes H/F	Nb
		LESAGE	4
		DEJOUX	3

		MENETIER	3
		CHIGOT	2
		COULPIER	2
Patronymes à la naissance des femmes mariées (Nb > 1)	8	Tous différents,	
Recherche des 18 habitants de 1946 dans les autres recensements			
Recensement de 1876		Nb	%
Mivoie (Quartier de la)		1	100,0
Total		1	100,0
Pourcentage des présents de 1946 dans le recensement de 1876			5,6
Recensement de 1891		Nb	%
Bourg (Bourg le)		2	66,7
Mivoie (Quartier de la)		1	33,3
Total		3	100,0
Pourcentage des présents de 1946 dans le recensement de 1891			16,7
Recensement de 1901		Nb	%
Mivoie (Quartier de la)		2	40,0
Pont de Pierre (Ruelle du)		3	60,0
Total		5	100,0
Pourcentage des présents de 1946 dans le recensement de 1901			27,8
Recensement de 1906		Nb	%
Hôpital (Rue de l')		2	50,0
Mivoie (Quartier de la)		2	50,0
Total		4	100,0
Pourcentage des présents de 1946 dans le recensement de 1906			22,2
Recensement de 1911		Nb	%
Pont de Pierre (Rue du)		4	100,0
Total		4	100,0
Pourcentage des présents de 1946 dans le recensement de 1911			22,2
Recensement de 1921		Nb	%
Grande Rue à Saint Satur (Rue)		3	42,9
Pont de Pierre (Rue du)		4	57,1
Total		7	100,0
Pourcentage des présents de 1946 dans le recensement de 1921			38,9

Recensement de 1926	Nb	%
Grande Rue à Saint Satur (Rue)	3	37,5
Pont de Pierre (Rue du)	4	50,0
Porte de Sancerre (Rue)	1	12,5
Total	8	100,0
Pourcentage des présents de 1946 dans le recensement de 1926		44,4

Recensement de 1931	Nb	%
Folie (Rue de la)	1	12,5
Pont de Pierre (Rue du)	7	87,5
Total	8	100,0
Pourcentage des présents de 1946 dans le recensement de 1931		44,4

Recensement de 1936	Nb	%
Folie (Rue de la)	1	11,1
Grande Rue à Saint Satur (Rue)	2	22,2
Pont de Pierre (Rue du)	4	44,4
Porte de Sancerre (Rue)	2	22,2
Total	9	100,0
Pourcentage des présents de 1946 dans le recensement de 1936		50,0

Recensement de 1946	Nb	%
Habitants présents dans d'autres recensements	11	61,1
Habitants non présents dans d'autres recensements	7	38,9

Observations :

Capitaine Jacques Combes (Rue) à Saint-Thibault

Désignation	Nombre	Recensement 1946 (ST46) Saint-Satur				
Folio	2	N°32 au N°33,				
Nb de maisons occupées	25	N°451 au N°475,				
		Nombre de ménages par maison		Nb	%	
		1 ménage par maison		22	88,0	
		2 ménages par maison		2	8,0	
		3 ménages par maison		1	4,0	
Nb de ménages	29	N°615 au N°643, mén : Ménage, ind. : Individu				
		Nb de personnes par ménage		Nb	% mén	% ind
		1 personne		8	27,6	12,5
		2 personnes		12	41,4	37,5
		3 personnes		6	20,7	28,1
		4 personnes		1	3,4	6,3
		5 personnes		2	6,9	15,6
		Nb de générations par ménage		Nb	% mén	
		1 génération : époux		19	65,5	
		2 génér. : époux, enfants		6	20,7	
		2 génér. : époux, parents		1	3,4	
		2 génér. : époux, petit-enfants		1	3,4	
		3 génér. : époux, parents, enfants		0	0,0	
		3 génér. : époux, enfants, petit-enfants		2	6,9	
		4 génér. : époux, parents, enfants, petits-enfants		0	0,0	
		Nb de ménages		Nb	% mén	
		- ayant des employés		2	6,9	
		- ayant des pensionnaires		0	0,0	
			Homme (Chef) et Épouse	Homme (Chef) sans Épouse	Femme (Chef) ou Veuve	
		Nb	17	2	10	
%	58,6	6,9	34,5			
avec enfant(s) < 18 ans		0	0			

		<table border="1"> <thead> <tr> <th>Couple non marié</th> <th>Nb</th> </tr> </thead> <tbody> <tr> <td>Homme et femme</td> <td>0</td> </tr> <tr> <td>Deux femmes</td> <td>0</td> </tr> <tr> <td>Deux hommes</td> <td>0</td> </tr> </tbody> </table>	Couple non marié	Nb	Homme et femme	0	Deux femmes	0	Deux hommes	0																																					
Couple non marié	Nb																																														
Homme et femme	0																																														
Deux femmes	0																																														
Deux hommes	0																																														
Nb d'individus	64	N°1559 au N°1603, tous français																																													
Types d'individus	10	<table border="1"> <thead> <tr> <th>Répartition des types d'individus</th> <th>Nb</th> <th>% ind</th> </tr> </thead> <tbody> <tr> <td>Employée</td> <td>2</td> <td>3,1</td> </tr> <tr> <td>Épouse</td> <td>17</td> <td>26,6</td> </tr> <tr> <td>Femme (Chef)</td> <td>10</td> <td>15,6</td> </tr> <tr> <td>Fille</td> <td>6</td> <td>9,4</td> </tr> <tr> <td>Fils</td> <td>5</td> <td>7,8</td> </tr> <tr> <td>Gendre</td> <td>1</td> <td>1,6</td> </tr> <tr> <td>Homme (Chef)</td> <td>19</td> <td>29,7</td> </tr> <tr> <td>Mère</td> <td>1</td> <td>1,6</td> </tr> <tr> <td>Petit fils</td> <td>2</td> <td>3,1</td> </tr> <tr> <td>Petite fille</td> <td>1</td> <td>1,6</td> </tr> </tbody> </table> <table border="1"> <thead> <tr> <th>Caractéristique de l'emploi</th> <th>Nb</th> <th>% mén</th> </tr> </thead> <tbody> <tr> <td>Divers</td> <td>0</td> <td>0,0</td> </tr> <tr> <td>Patron</td> <td>0</td> <td>0,0</td> </tr> <tr> <td>Patronne</td> <td>0</td> <td>0,0</td> </tr> </tbody> </table>	Répartition des types d'individus	Nb	% ind	Employée	2	3,1	Épouse	17	26,6	Femme (Chef)	10	15,6	Fille	6	9,4	Fils	5	7,8	Gendre	1	1,6	Homme (Chef)	19	29,7	Mère	1	1,6	Petit fils	2	3,1	Petite fille	1	1,6	Caractéristique de l'emploi	Nb	% mén	Divers	0	0,0	Patron	0	0,0	Patronne	0	0,0
Répartition des types d'individus	Nb	% ind																																													
Employée	2	3,1																																													
Épouse	17	26,6																																													
Femme (Chef)	10	15,6																																													
Fille	6	9,4																																													
Fils	5	7,8																																													
Gendre	1	1,6																																													
Homme (Chef)	19	29,7																																													
Mère	1	1,6																																													
Petit fils	2	3,1																																													
Petite fille	1	1,6																																													
Caractéristique de l'emploi	Nb	% mén																																													
Divers	0	0,0																																													
Patron	0	0,0																																													
Patronne	0	0,0																																													
Professions	27	<table border="1"> <thead> <tr> <th>Profession(s)</th> <th>Nb</th> </tr> </thead> <tbody> <tr> <td>Ajusteur</td> <td>1</td> </tr> <tr> <td>Apprenti boulanger</td> <td>1</td> </tr> <tr> <td>Arboriculteur</td> <td>1</td> </tr> <tr> <td>Chef d'équipe</td> <td>1</td> </tr> <tr> <td>Couturière</td> <td>3</td> </tr> <tr> <td>Électricien</td> <td>1</td> </tr> <tr> <td>Épicier</td> <td>1</td> </tr> <tr> <td>Épicière</td> <td>1</td> </tr> <tr> <td>Étudiant</td> <td>1</td> </tr> <tr> <td>Gardien</td> <td>1</td> </tr> <tr> <td>Grainetier</td> <td>1</td> </tr> <tr> <td>Jardinier</td> <td>2</td> </tr> <tr> <td>Journalier</td> <td>1</td> </tr> <tr> <td>Laveuse</td> <td>1</td> </tr> <tr> <td>Manœuvre</td> <td>4</td> </tr> <tr> <td>Matelassière</td> <td>1</td> </tr> <tr> <td>Ménagère</td> <td>3</td> </tr> <tr> <td>Modeleur</td> <td>1</td> </tr> <tr> <td>Outilleur</td> <td>1</td> </tr> </tbody> </table>	Profession(s)	Nb	Ajusteur	1	Apprenti boulanger	1	Arboriculteur	1	Chef d'équipe	1	Couturière	3	Électricien	1	Épicier	1	Épicière	1	Étudiant	1	Gardien	1	Grainetier	1	Jardinier	2	Journalier	1	Laveuse	1	Manœuvre	4	Matelassière	1	Ménagère	3	Modeleur	1	Outilleur	1					
Profession(s)	Nb																																														
Ajusteur	1																																														
Apprenti boulanger	1																																														
Arboriculteur	1																																														
Chef d'équipe	1																																														
Couturière	3																																														
Électricien	1																																														
Épicier	1																																														
Épicière	1																																														
Étudiant	1																																														
Gardien	1																																														
Grainetier	1																																														
Jardinier	2																																														
Journalier	1																																														
Laveuse	1																																														
Manœuvre	4																																														
Matelassière	1																																														
Ménagère	3																																														
Modeleur	1																																														
Outilleur	1																																														

		Ouvrier d'usine	1
		Ouvrière jardinière	1
		Pêcheur	1
		Rentier	1
		Rentière	1
		Secrétaire	1
		Serrurier	1
		Vendeuse	1
		Profession(s)	
		Sexe M	Sexe F
		Total	
		Nombre	22
			13
			35
		% / Nb Ind,	81,5
			35,1
			54,7
Lieux de naissance	31	Lieux de naissance	Nb
		Bannay (18020)	2
		Barlieu (18022)	1
		Boulleret (18032)	2
		Bourges (18033)	1
		Charenton-le-Pont (94018)	1
		Chasse-sur-Rhône (38087)	1
		Couargues (18074)	1
		Fourchambault (58117)	2
		Fumay (08185)	2
		Henrichemont (18109)	1
		Inconnu (00000)	15
		Jalognes (18116)	1
		Mouvoux (59421)	1
		Paray-le-Monial (71342)	1
		Pouilly-sur-Loire (58215)	2
		Richarville (91519)	1
		Rosny-sous-Bois (93064)	1
		Sagonne (18195)	1
		Saint-Bouize (18200)	1
		Saint-Jean-de-Losne (21554)	1
		Saint-Ouen (93070)	1
		Saint-Satur (18233)	13
		Sainte-Gemme-en-Sancerrois (18208)	1
		Sancerre (18241)	1
		Sceaux-du-Gâtinais (45303)	1
		Sury-en-Vaux (18258)	2
		Uxeau (71552)	1

		<table border="1"> <tr> <td>Vailly-sur-Sauldre (18269)</td> <td>1</td> </tr> <tr> <td>Veaugues (18272)</td> <td>2</td> </tr> <tr> <td>Verdigny (18274)</td> <td>1</td> </tr> <tr> <td>Vierzon (18279)</td> <td>1</td> </tr> </table>	Vailly-sur-Sauldre (18269)	1	Veaugues (18272)	2	Verdigny (18274)	1	Vierzon (18279)	1																																									
Vailly-sur-Sauldre (18269)	1																																																		
Veaugues (18272)	2																																																		
Verdigny (18274)	1																																																		
Vierzon (18279)	1																																																		
		<table border="1"> <thead> <tr> <th colspan="5">Lieu(x) de naissance</th> </tr> <tr> <th>Nb</th> <th>Sexe M</th> <th>Sexe F</th> <th>Total</th> <th>%</th> </tr> </thead> <tbody> <tr> <td>Saint-Satur</td> <td>4</td> <td>9</td> <td>13</td> <td>20,3</td> </tr> <tr> <td>Cher hors Saint-Satur</td> <td>9</td> <td>11</td> <td>20</td> <td>31,3</td> </tr> <tr> <td>Nièvre</td> <td>0</td> <td>4</td> <td>4</td> <td>6,3</td> </tr> <tr> <td>Paris, région parisienne</td> <td>2</td> <td>2</td> <td>4</td> <td>6,3</td> </tr> <tr> <td>Autres</td> <td>12</td> <td>11</td> <td>23</td> <td>35,9</td> </tr> <tr> <td>Total</td> <td>27</td> <td>37</td> <td>64</td> <td>100,0</td> </tr> </tbody> </table>	Lieu(x) de naissance					Nb	Sexe M	Sexe F	Total	%	Saint-Satur	4	9	13	20,3	Cher hors Saint-Satur	9	11	20	31,3	Nièvre	0	4	4	6,3	Paris, région parisienne	2	2	4	6,3	Autres	12	11	23	35,9	Total	27	37	64	100,0									
Lieu(x) de naissance																																																			
Nb	Sexe M	Sexe F	Total	%																																															
Saint-Satur	4	9	13	20,3																																															
Cher hors Saint-Satur	9	11	20	31,3																																															
Nièvre	0	4	4	6,3																																															
Paris, région parisienne	2	2	4	6,3																																															
Autres	12	11	23	35,9																																															
Total	27	37	64	100,0																																															
Âge Écart d'âge max. entre les individus d'un ménage : 53 ans		<table border="1"> <thead> <tr> <th>Âge</th> <th>Sexe F</th> <th>Sexe M</th> <th>Sexe F+M</th> </tr> </thead> <tbody> <tr> <td>Âge Min</td> <td>2 ans</td> <td>0 ans</td> <td>0 ans</td> </tr> <tr> <td>né(e) en</td> <td>1944</td> <td>1946</td> <td>1946</td> </tr> <tr> <td>Âge Max</td> <td>84 ans</td> <td>74 ans</td> <td>84 ans</td> </tr> <tr> <td>né (e) en</td> <td>1862</td> <td>1872</td> <td>1862</td> </tr> <tr> <td>Âge Moyen</td> <td>49,2 ans</td> <td>44,2 ans</td> <td>47,1 ans</td> </tr> <tr> <td>Écart Type</td> <td>23,0</td> <td>22,0</td> <td>22,6</td> </tr> <tr> <td rowspan="2">Nombre d'Individus</td> <td>37</td> <td>27</td> <td>64</td> </tr> <tr> <td>57,8 %</td> <td>42,2 %</td> <td>100,0 %</td> </tr> <tr> <td rowspan="2">Âge < 16 ans</td> <td>4</td> <td>2</td> <td>6</td> </tr> <tr> <td>10,8 %</td> <td>7,4 %</td> <td>9,4 %</td> </tr> <tr> <td rowspan="2">Âge > 55 ans</td> <td>20</td> <td>10</td> <td>30</td> </tr> <tr> <td>54,1 %</td> <td>37,0 %</td> <td>46,9 %</td> </tr> </tbody> </table>	Âge	Sexe F	Sexe M	Sexe F+M	Âge Min	2 ans	0 ans	0 ans	né(e) en	1944	1946	1946	Âge Max	84 ans	74 ans	84 ans	né (e) en	1862	1872	1862	Âge Moyen	49,2 ans	44,2 ans	47,1 ans	Écart Type	23,0	22,0	22,6	Nombre d'Individus	37	27	64	57,8 %	42,2 %	100,0 %	Âge < 16 ans	4	2	6	10,8 %	7,4 %	9,4 %	Âge > 55 ans	20	10	30	54,1 %	37,0 %	46,9 %
Âge	Sexe F	Sexe M	Sexe F+M																																																
Âge Min	2 ans	0 ans	0 ans																																																
né(e) en	1944	1946	1946																																																
Âge Max	84 ans	74 ans	84 ans																																																
né (e) en	1862	1872	1862																																																
Âge Moyen	49,2 ans	44,2 ans	47,1 ans																																																
Écart Type	23,0	22,0	22,6																																																
Nombre d'Individus	37	27	64																																																
	57,8 %	42,2 %	100,0 %																																																
Âge < 16 ans	4	2	6																																																
	10,8 %	7,4 %	9,4 %																																																
Âge > 55 ans	20	10	30																																																
	54,1 %	37,0 %	46,9 %																																																
<h3>Âge de la population</h3> <p>Pic à 72 ans, nés en 1874</p>																																																			
1^{er} Prénoms (Nb > 1)	40	<table border="1"> <thead> <tr> <th>Prénoms</th> <th>Nb</th> </tr> </thead> <tbody> <tr> <td>Marie</td> <td>12</td> </tr> </tbody> </table>	Prénoms	Nb	Marie	12																																													
Prénoms	Nb																																																		
Marie	12																																																		

		<table border="1"> <tbody> <tr><td>Françoise</td><td>3</td></tr> <tr><td>Jean</td><td>3</td></tr> <tr><td>Maurice</td><td>3</td></tr> <tr><td>Pierre</td><td>3</td></tr> <tr><td>Berthe</td><td>2</td></tr> <tr><td>Emile</td><td>2</td></tr> <tr><td>Jacques</td><td>2</td></tr> <tr><td>Lucien</td><td>2</td></tr> <tr><td>Renée</td><td>2</td></tr> </tbody> </table>	Françoise	3	Jean	3	Maurice	3	Pierre	3	Berthe	2	Emile	2	Jacques	2	Lucien	2	Renée	2																						
Françoise	3																																									
Jean	3																																									
Maurice	3																																									
Pierre	3																																									
Berthe	2																																									
Emile	2																																									
Jacques	2																																									
Lucien	2																																									
Renée	2																																									
Patronymes (Nb > 1)	32	<table border="1"> <thead> <tr> <th>Patronymes H/F</th> <th>Nb</th> </tr> </thead> <tbody> <tr><td>DELESPIERRE</td><td>7</td></tr> <tr><td>RAVENET</td><td>4</td></tr> <tr><td>AUFORT</td><td>3</td></tr> <tr><td>CORNILLE</td><td>3</td></tr> <tr><td>DUTRANNOY</td><td>3</td></tr> <tr><td>MASSONNAT</td><td>3</td></tr> <tr><td>MEYRIEUX</td><td>3</td></tr> <tr><td>PINSON</td><td>3</td></tr> <tr><td>FLEURIER</td><td>2</td></tr> <tr><td>GIREAULT</td><td>2</td></tr> <tr><td>GUÉNEAU</td><td>2</td></tr> <tr><td>LAUVERNIER</td><td>2</td></tr> <tr><td>LEBOUT</td><td>2</td></tr> <tr><td>LESIMPLE</td><td>2</td></tr> <tr><td>MANCHET</td><td>2</td></tr> <tr><td>MAURICE</td><td>2</td></tr> <tr><td>PASSEFORT</td><td>2</td></tr> <tr><td>RABET</td><td>2</td></tr> <tr><td>WARGNIER</td><td>2</td></tr> </tbody> </table>	Patronymes H/F	Nb	DELESPIERRE	7	RAVENET	4	AUFORT	3	CORNILLE	3	DUTRANNOY	3	MASSONNAT	3	MEYRIEUX	3	PINSON	3	FLEURIER	2	GIREAULT	2	GUÉNEAU	2	LAUVERNIER	2	LEBOUT	2	LESIMPLE	2	MANCHET	2	MAURICE	2	PASSEFORT	2	RABET	2	WARGNIER	2
Patronymes H/F	Nb																																									
DELESPIERRE	7																																									
RAVENET	4																																									
AUFORT	3																																									
CORNILLE	3																																									
DUTRANNOY	3																																									
MASSONNAT	3																																									
MEYRIEUX	3																																									
PINSON	3																																									
FLEURIER	2																																									
GIREAULT	2																																									
GUÉNEAU	2																																									
LAUVERNIER	2																																									
LEBOUT	2																																									
LESIMPLE	2																																									
MANCHET	2																																									
MAURICE	2																																									
PASSEFORT	2																																									
RABET	2																																									
WARGNIER	2																																									
Patronymes à la naissance des femmes mariées (Nb > 1)	25	Tous différents,																																								
Recherche des 64 habitants de 1946 dans les autres recensements																																										

Recensement de 1876	Nb	%
Saint Thibault (Village de)	2	100,0
Total	2	100,0
Pourcentage des présents de 1946 dans le recensement de 1876		3,1
Recensement de 1891	Nb	%
Fontenay (Village de)	1	25,0
Saint Thibault (Village de)	3	75,0
Total	4	100,0
Pourcentage des présents de 1946 dans le recensement de 1891		6,2
Recensement de 1901	Nb	%
Basse des Moulins (Rue)	1	12,5
Grande Rue à Saint Thibault (Rue)	2	25,0
Mivoie (Quartier de la)	1	12,5
Ponts à Saint Thibault (Rue des)	3	37,5
Ronde (Rue de la)	1	12,5
Total	8	100,0
Pourcentage des présents de 1946 dans le recensement de 1901		12,5
Recensement de 1906	Nb	%
Basse des Moulins (Rue)	1	11,1
Chappes (Rue de)	2	22,2
Grande Rue à Saint Thibault (Rue)	2	22,2
Mivoie (Quartier de la)	1	11,1
Ponts à Saint Thibault (Rue des)	2	22,2
Ronde (Rue de la)	1	11,1
Total	9	100,0
Pourcentage des présents de 1946 dans le recensement de 1906		14,0
Recensement de 1911	Nb	%
Basse des Moulins (Rue)	1	6,7
Commerce (Rue du)	1	6,7
Grande Rue à Saint Thibault (Rue)	5	33,3
Paul Cannier (Rue)	4	26,7
Ponts à Saint Thibault (Rue des)	4	26,7
Total	15	100,0
Pourcentage des présents de 1946 dans le recensement de 1911		23,4

Recensement de 1921	Nb	%
Basse des Moulins (Rue)	6	27,3
Commerce (Rue du)	4	18,2
Grande Rue à Saint Thibault (Rue)	10	45,5
Paul Cannier (Rue)	1	4,5
Quai de la Loire à Saint Thibault (Route)	1	4,5
Total	22	100,0
Pourcentage des présents de 1946 dans le recensement de 1921		34,4

Recensement de 1926	Nb	%
Commerce (Rue du)	2	10,0
Grande Rue à Saint Thibault (Rue)	14	70,0
Paul Cannier (Rue)	1	5,0
Ponts à Saint Thibault (Rue des)	1	5,0
Serveau Quillier à Saint Thibault (Rue)	2	10,0
Total	20	100,0
Pourcentage des présents de 1946 dans le recensement de 1926		31,2

Recensement de 1931	Nb	%
Grande Rue à Saint Thibault (Rue)	23	85,2
Hôpital (Rue de l')	1	3,7
Ponts à Saint Thibault (Rue des)	1	3,7
Serveau Quillier à Saint Thibault (Rue)	2	7,4
Total	27	100,0
Pourcentage des présents de 1946 dans le recensement de 1931		42,2

Recensement de 1936	Nb	%
Grande Rue à Saint Thibault (Rue)	31	91,2
Hôpital (Rue de l')	1	2,9
Quai de la Loire à Saint Thibault (Route)	2	5,9
Total	34	100,0
Pourcentage des présents de 1946 dans le recensement de 1936		53,1

Recensement de 1946	Nb	%
Habitants présents dans d'autres recensements	36	56,2
Habitants non présents dans d'autres recensements	28	43,8

Observations :

Table des matières

Informations Générales.....	2
Bannay (Route de).....	3
Basse des Moulins (Rue).....	8
Blanchisseuses (Rue des) à Fontenay.....	15
Chappes (Rue de).....	20
Chemin de Fer (Rue du).....	27
Commerce (Rue du).....	34
Crèle à Fontenay (Rue de la).....	47
Crot Boucan (Rue du).....	54
Écoles (Rue des).....	59
Folie (Rue de la).....	63
Fontenay à Fontenay (Avenue de).....	68
François Elie Dugenne (Rue) à Saint-Thibault.....	74
Belle Fontaine (Rue de la) à Fontenay.....	79
Grande Rue à Saint Satur (Rue).....	88
Hôpital (Rue de l').....	98
Mivoie (Quartier de la).....	103
Moulin à Fontenay (Rue du).....	110
Paul Cannier (Rue) (1911-1946).....	115
Petit Méniiau à Fontenay (Rue du).....	122
Pont de Pierre (Rue du).....	127
Ponts à Saint Thibault (Rue des).....	133
Porte de Sancerre (Rue).....	142
Porte du Clos (Rue).....	149
Pré de Chappes (Rue du).....	154
Puits Taupin (Rue du).....	159
Quai de la Loire à Saint-Thibault.....	165
Roc à Fontenay (Rue du).....	172
Serveau Quillier (Rue) à Saint- Thibault.....	177
Simon Claude Durand (Rue).....	182
Port du canal (Route du).....	187
Ménétréol (Route de).....	191
Labarraque (Rue).....	196
Méniiau (Chemin de).....	199
Casse Cou (Rue du).....	202
Chavignol à Fontenay (Route de).....	207
Quai du canal de jonction à Saint- Thibault.....	212
Ponts (Impasse des) à Saint- Thibault.....	216
Quai de la Vauvise à Saint-Thibault.....	221
Champs (Ruelle des) à Saint- Thibault.....	226
Pont de Pierre (Ruelle du).....	231
Capitaine Jacques Combes (Rue) à Saint-Thibault.....	236

Dépôt légal : 4ème Trimestre 2024